

# WANNĒER ? De 5 indicaties

NATIONALE CAMPAGNE  
«U BENT IN GOEDE HANDEN»

«U bent in goede handen»

### VÓÓR patiëntencontact


1



Vóór ieder rechtstreeks contact met een patiënt  
Een kort sociaal contact met een patiënt (bv. de hand geven) gaat waarschijnlijk gepaard met een lager risico op transmissie van kiemen

### NA patiëntencontact

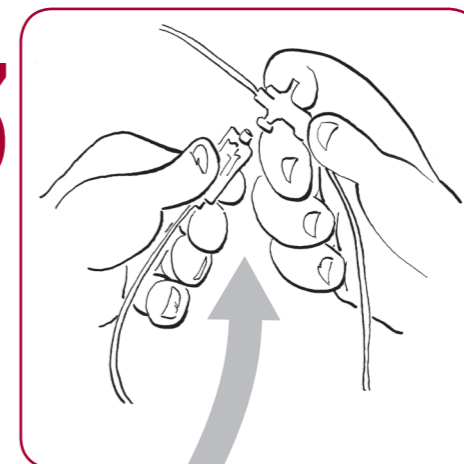
2



Bij het verlaten van een patiënt na één of meerdere rechtstreekse contacten met een patiënt

### VÓÓR een zuivere / invasieve handeling

3

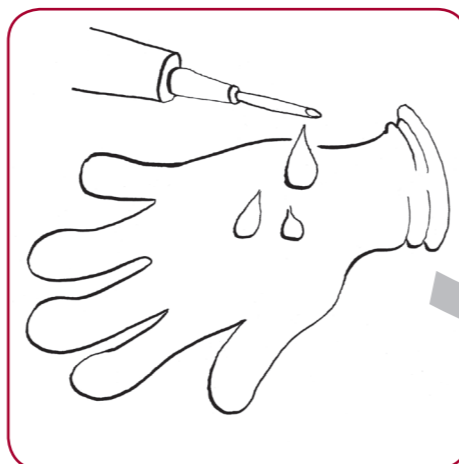


Onmiddellijk vóór een zuivere handeling  
Onmiddellijk vóór een invasieve handeling

! *Gebruik handschoenen bij kans op blootstelling aan lichaamsvochten of slijmvliezen*

### NA blootstelling aan lichaamsvochten of slijmvliezen

4




Na een handeling met risico op blootstelling aan lichaamsvochten of slijmvliezen, die normaal met handschoenen uitgevoerd wordt

! *Was en ontsmet de handen bij accidentele blootstelling aan lichaamsvochten of slijmvliezen*

### NA contact met de directe patiëntenomgeving

5



Na aanraking van voorwerpen of oppervlakken in de onmiddellijke omgeving van de patiënt

! *De omgeving kan besmet zijn door de patiënt of door een vorige verzorging*

! *Wanneer de handen zichtbaar bevuild zijn, is het noodzakelijk de handen eerst te wassen, te drogen en vervolgens te ontsmetten met handalcohol*

