



Journée d'étude « Jeunes en eaux troubles? » 29/11/'11 Résultats de l'enquête

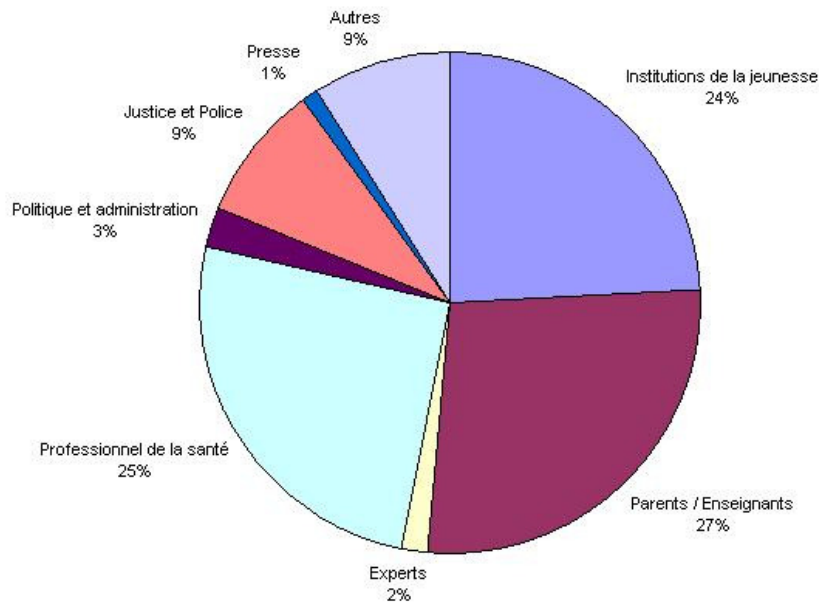
1. Participation

Nombre d'inscriptions via le site web: 158 (francophone: 107, néerlandophone: 51)

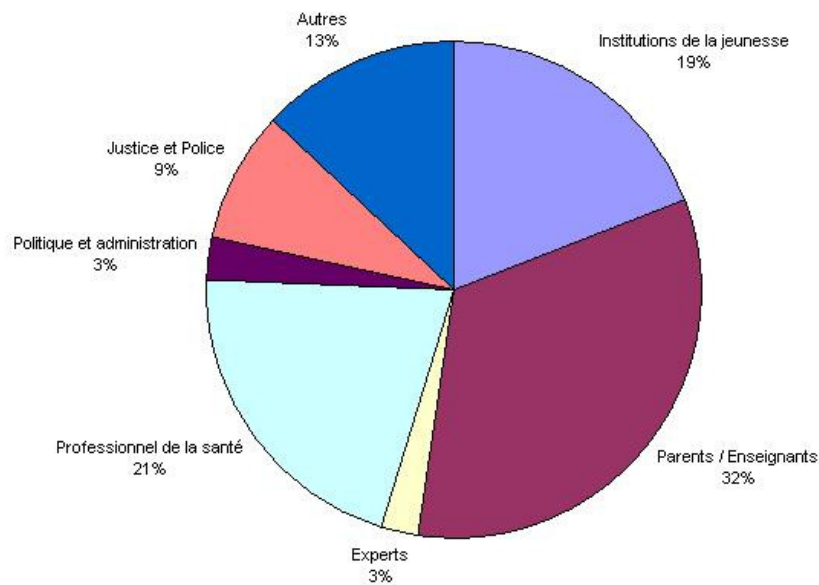
Nombre réel de participants: 133 (= 84 % des inscriptions)

Nombre d'enquêtes complétées: 115 (= 86,5 % des participants)

Graphique 1. Inscriptions via le site web par catégorie



Graphique 2. Enquêtes par catégorie

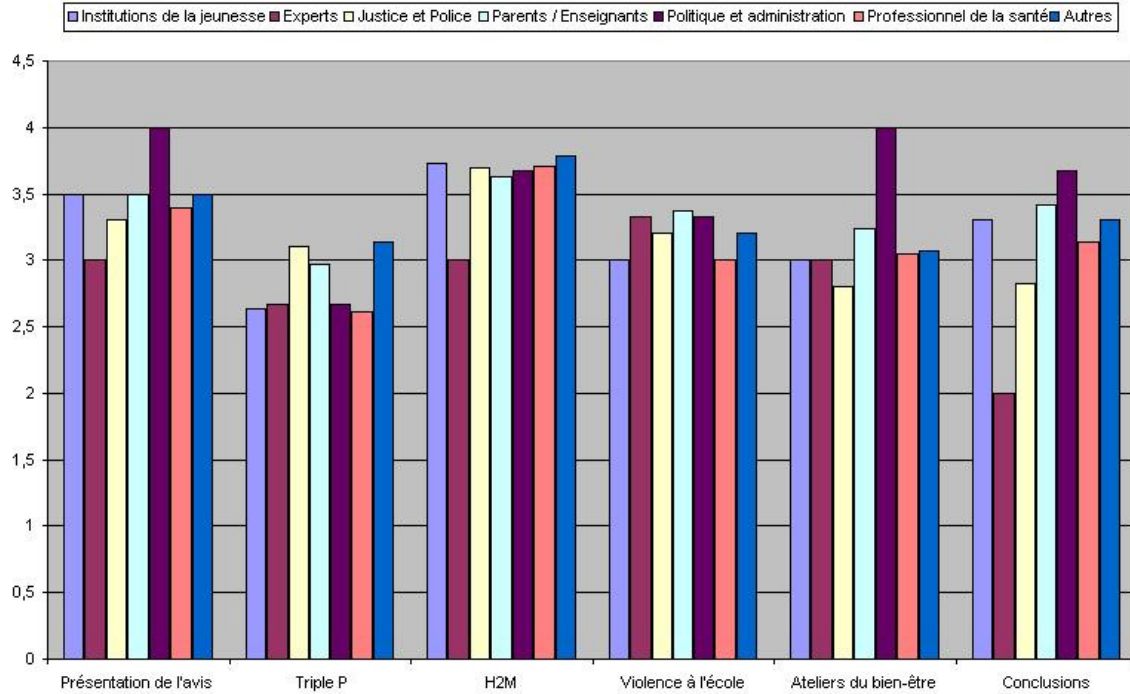




2. Exposés

Pour chaque exposé, on demandait de donner un score de 1 (pas du tout intéressant) à 4 (tout à fait intéressant). Les exposés ont été appréciés de manière générale. La présentation du programme H2M et de l'avis ont été fort appréciés.

Graphique 3. Evaluation des exposés par catégorie

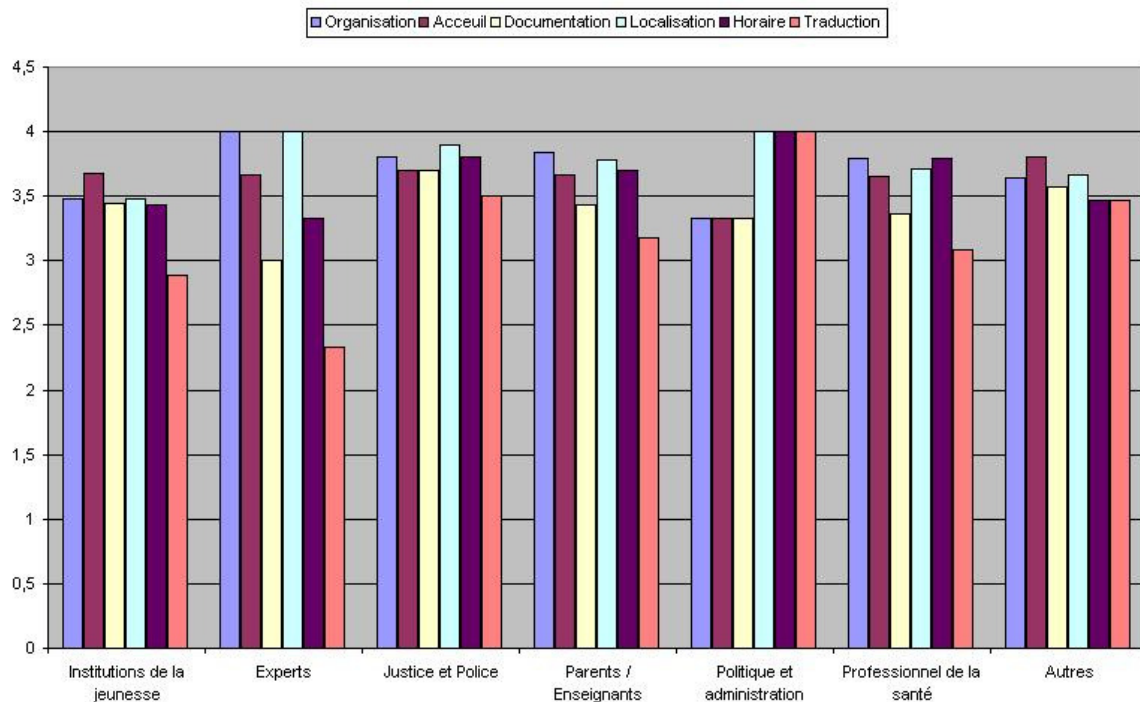




3. Organisation

On demandait de donner un score de 1 (pas du tout intéressant) à 4 (tout à fait intéressant). L'organisation a été très appréciée en général. La traduction a le moins points.

Graphique 4. Evaluation de l'organisation par catégorie



4. Conclusions

Points positifs :

- haut niveau de participation
- la journée a rencontré une demande
- bonne qualité du contenu des interventions
- bonne organisation

Points à améliorer :

- répartition de langue: slides en 2 langues, plus de casques pour la traduction simultanée
- exposés: plus de pistes concrètes et d'exemples pratiques

Merci à tous ceux qui ont participé à l'enquête. Les résultats nous permettent de mieux répondre à vos attentes pour le prochain événement.

Pour rester au courant de nos publications et événements, vous pouvez envoyer un e-mail à info.hgr-css@health.belgium.be.