

Studiedag “Jongeren in troebel water?” 29/11/2011 Resultaten van de enquête

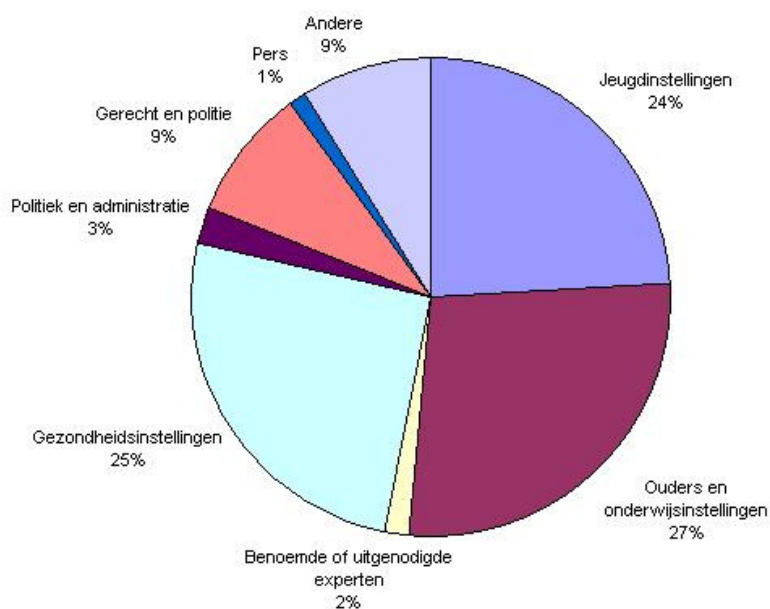
1. Participatie

Aantal inschrijvingen via de website: 158 (Franstalig: 107, Nederlandstalig: 51)

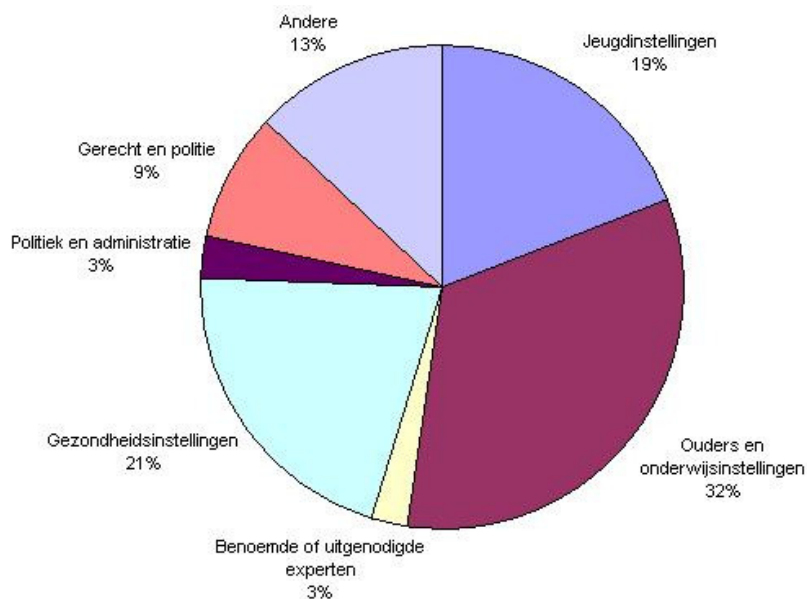
Aantal werkelijke deelnemers: 133 (= 84 % van de inschrijvingen)

Aantal ingevulde enquêtes: 115 (= 86,5 % van de deelnemers)

Grafiek 1. Inschrijvingen via website per categorie



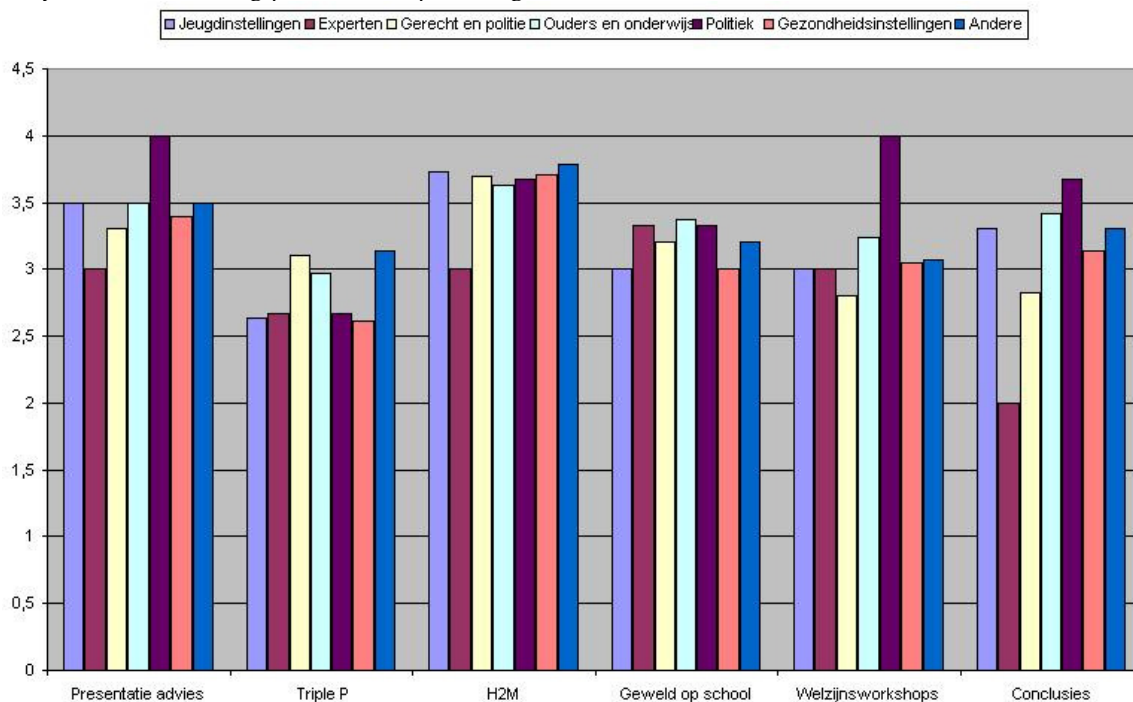
Grafiek 2. Enquêtes per categorie



2. Presentaties

Voor elke presentatie konden de respondenten een score geven van 1 (helemaal niet interessant) tot 4 (heel interessant). Over het algemeen werden alle presentaties goed beoordeeld. Vooral de presentatie van het advies en de presentatie over H2M vielen erg in de smaak.

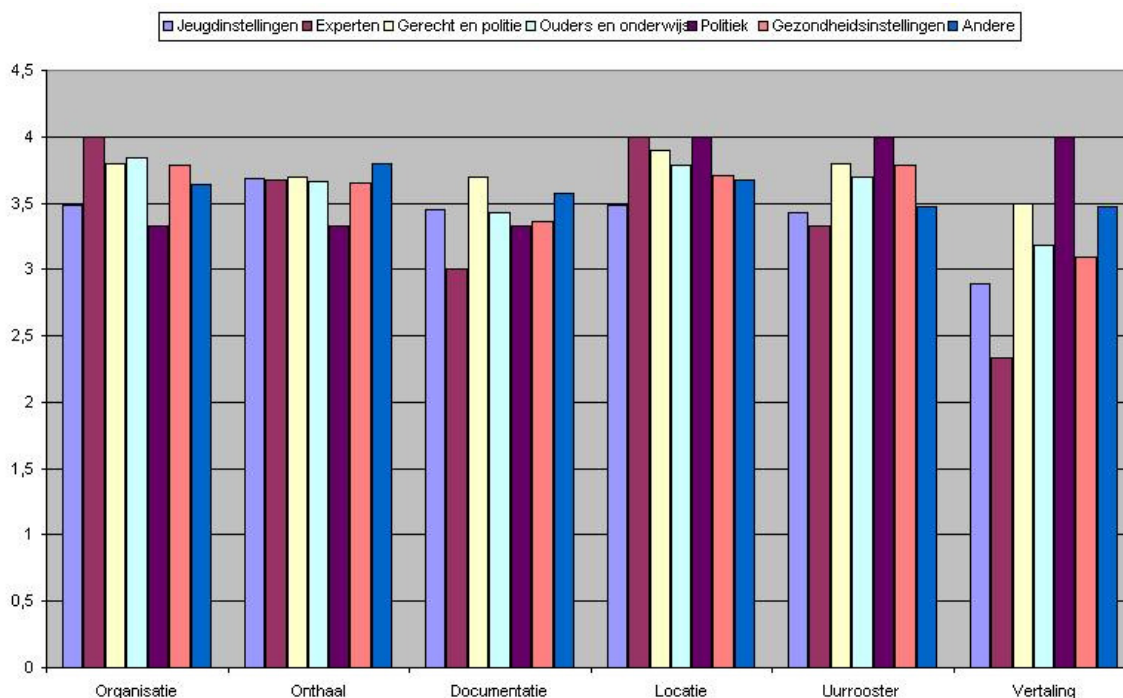
Grafiek 3. Beoordeling presentaties per categorie



3. Organisatie

De respondenten konden een score opgeven van 1 (helemaal niet tevreden) tot 4 (helemaal tevreden). Over het algemeen kreeg de Hoge Gezondheidsraad een hoge score. Het item met de minste punten is de vertaling.

Grafiek 4. Beoordeling organisatie per categorie



4. Besluit

Positieve punten :

- hoge participatiegraad
- tegemoetkoming aan een behoefte
- hoge kwaliteit presentaties en sprekers
- goede organisatie

Verbeterpunten :

- taalverdeling : slides in 2 talen, meer oortelefoons voor simultaanvertaling voorzien
- presentaties: meer concrete pistes en praktijkvoorbeelden

Hartelijk dank aan allen die de enquête hebben ingevuld. De resultaten laten ons toe om nog beter aan uw verwachtingen te voldoen bij het volgende event.

Om op de hoogte te blijven van onze publicaties en events, stuur een mailtje naar info.hgr-css@health.belgium.be .