



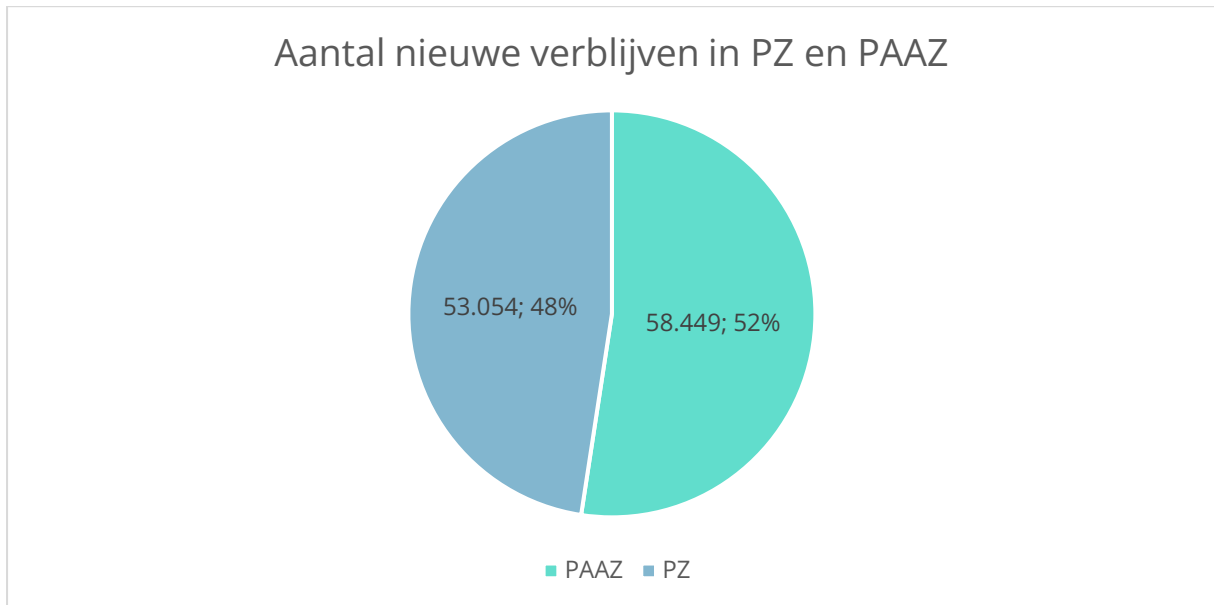
**Volksgezondheid  
Veiligheid van de Voedselketen  
Leefmilieu**

DGGS Gezondheidszorg – Dienst Data- en  
beleidsinformatie en dienst Psychosociale  
gezondheidszorg

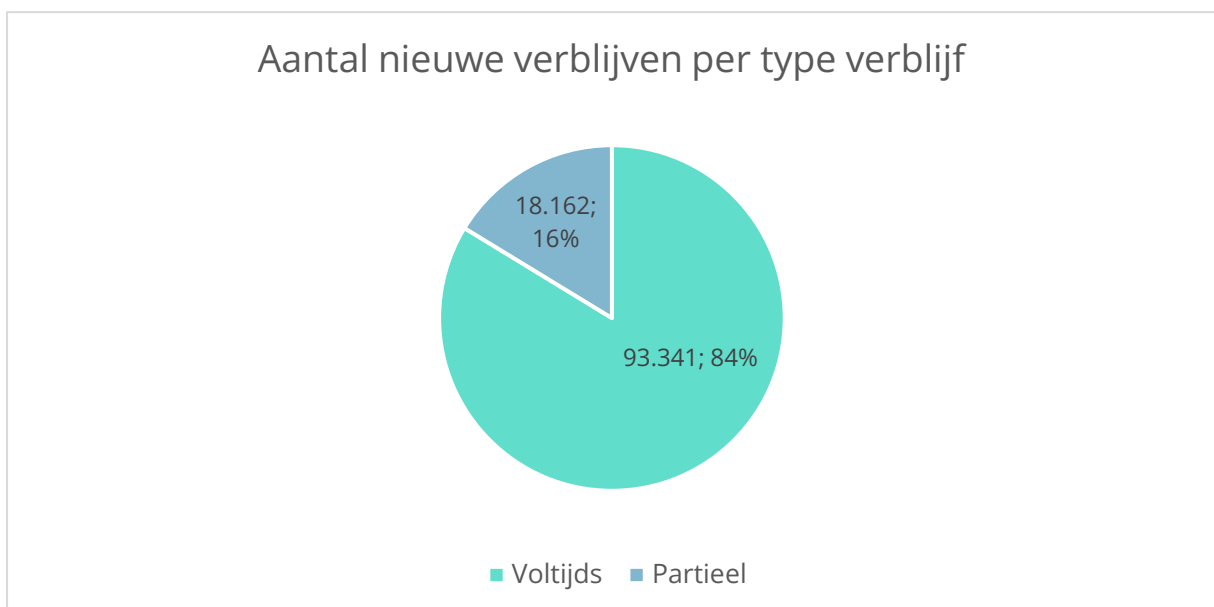
# **Zorgactiviteit in psychiatrische instellingen in 2021**

In het rapport "Zorgactiviteit in psychiatrische instellingen" willen we een overzicht geven van een aantal kerncijfers met betrekking tot de werking van psychiatrische ziekenhuizen (PZ) en de psychiatrische diensten in algemene ziekenhuizen (PAAZ) in 2021.

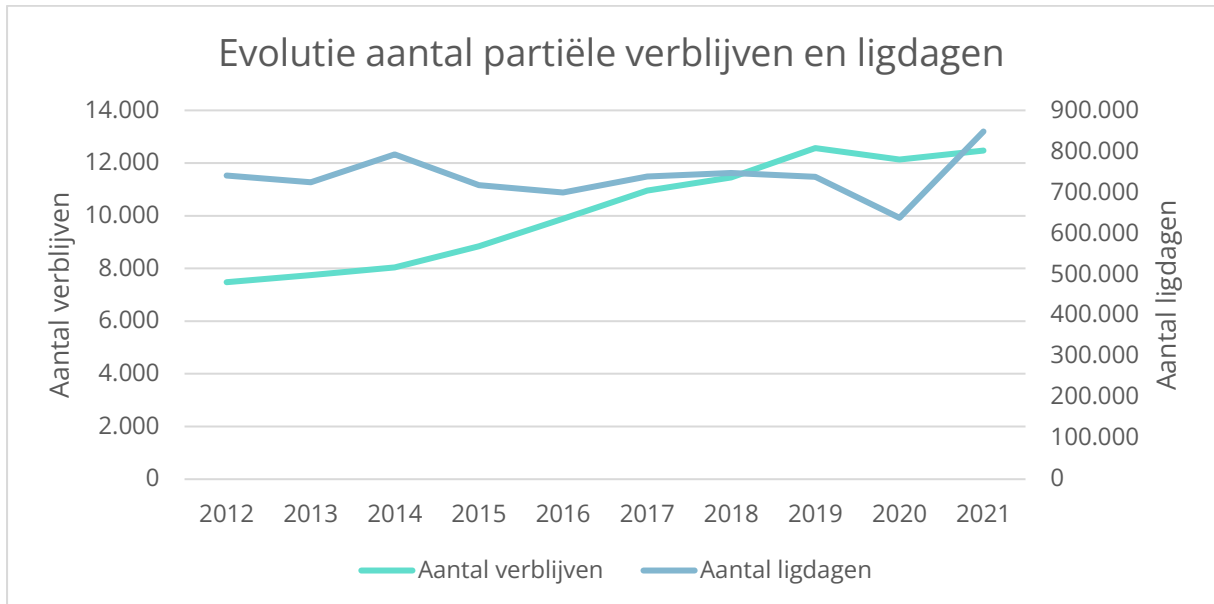
In 2021 vonden er 111.503 nieuwe verblijven plaats in PZ en PAAZ. We stellen vast dat – net zoals in 2020 – 48% van de nieuwe verblijven plaatsvond in PZ en 52% in PAAZ.



16% van de verblijven waren partieel (dag of nacht) en 84% betrof voltijdse verblijven waarbij de patiënt dag en nacht in het ziekenhuis verblijft.



Sinds de implementatie van de hervorming van de geestelijke gezondheidszorg in 2012, is het aantal partiële verblijven<sup>1</sup> gestegen met 66,86%<sup>2</sup>. Ook het totaal aantal 'ligdagen' van dit type partiële verblijven nam toe in dezelfde periode met 14,46%.<sup>3</sup> Eén van de doelstellingen van de hervorming is de vermaatschappelijking van de zorg waarbij er wordt naar gestreefd om zorg te organiseren in de leefomgeving van de zorgbehoevende. Partiële verblijven spelen hierbij een belangrijke rol gezien de patiënt bij deze verblijven ofwel 's nachts ofwel overdag naar huis terugkeert.



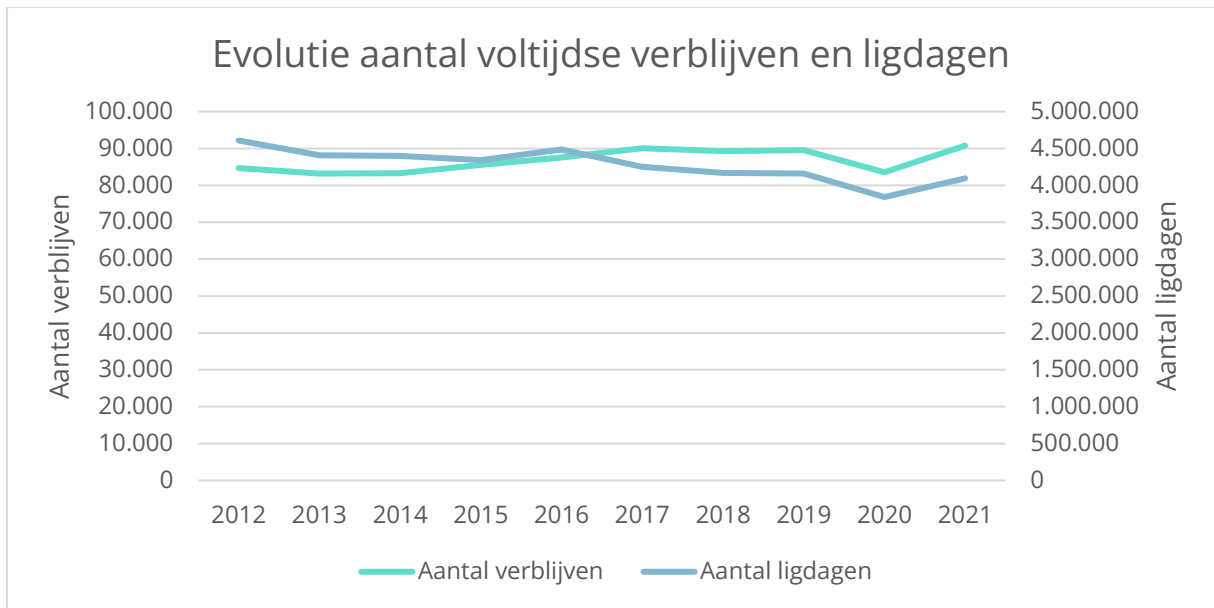
Wat voltijdse verblijven betreft, zijn het aantal verblijven gestegen met 7,23%.<sup>4</sup> Daarentegen daalde het aantal ligdagen met 11,11% sinds de hervorming van de geestelijke gezondheidszorg.

<sup>1</sup> De patiënt verblijft enkel overdag of enkel 's nachts in het ziekenhuis.

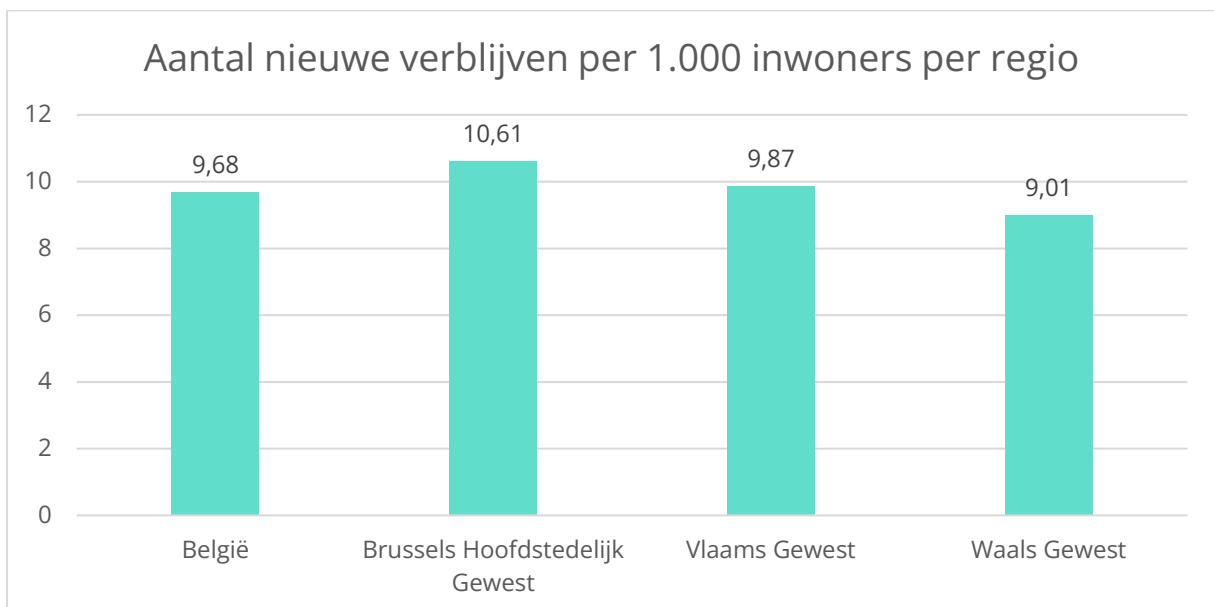
<sup>2</sup> Met uitzondering van de daling in 2020 omwille van de COVID-pandemie.

<sup>3</sup> Eén dag of nacht in het ziekenhuis telt als 1 ligdag voor een partiële hospitalisatie. Het betreft het aantal dagen gefactureerd bij het RIZIV aan 100%

<sup>4</sup> Opmerking: de cijfers van 1 ziekenhuis ontbreken hier omwille van een registratieprobleem.

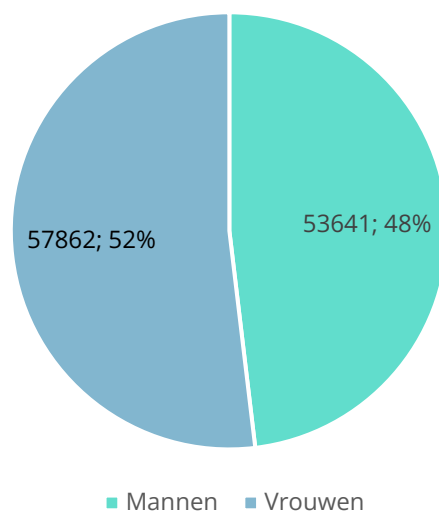


We stellen vast dat ongeveer 1% van de Belgische inwoners in 2021 werd opgenomen in een PZ of PAAZ. Dit aantal ligt iets hoger in het Brussels Hoofdstedelijk Gewest met 10,61 op 1.000 inwoners ten opzichte van 9,87 inwoners in het Vlaamse Gewest en 9,01 inwoners in het Waalse Gewest. Dit hoger aantal is voornamelijk te wijten aan een hoger aantal verblijven in PAAZ in het Brussels Hoofdstedelijk Gewest.

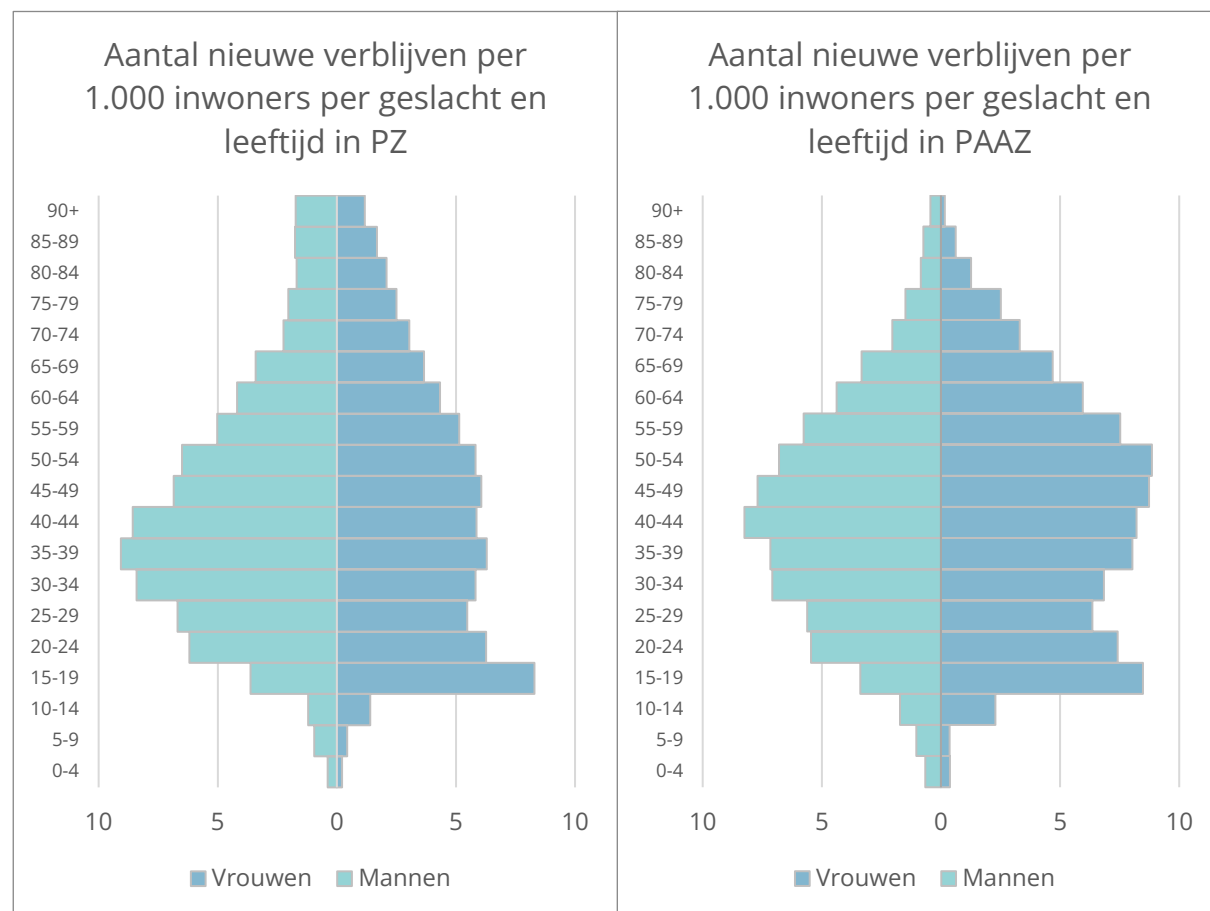


Er werden in PZ en PAAZ 57.862 verblijven met vrouwelijke patiënten (52%) en 53.641 van mannen (48%) geregistreerd.

### Aantal nieuwe verblijven per geslacht



Wanneer we kijken naar de geslachtsverhouding per type instelling stellen we vast dat er, net als in 2020, in 2021 meer verblijven van mannen dan vrouwen in PZ waren (27.495 mannen t.o.v. 25.559 vrouwen), terwijl in PAAZ de tegenovergestelde trend waar werd genomen (26.146 mannen t.o.v. 32.303 vrouwen).



Bij de leeftijd van de patiënten stellen we ook enkele geslachtsspecifieke trends vast. Er wordt opgemerkt dat de leeftijdsgroep van 0 tot 9 jaar voor de meerderheid uit jongens bestaat, terwijl de leeftijdsgroep van 15 tot 19 jaar voor het merendeel uit meisjes bestaat. Er moet ook worden opgemerkt dat de leeftijdsgroep die het meest vertegenwoordigd is, onder de verblijven van mannelijke patiënten, die van 40-44 jaar is, terwijl het voor vrouwelijke patiënten die van 15 tot 19 jaar is.

