



WETENSCHAPPELIJK INSTITUUT
VOLKSGEZONDHEID
INSTITUT SCIENTIFIQUE
DE SANTÉ PUBLIQUE

NSIHwin 4.08

Encoder les données

Enregistrer et télécharger (1 déc) NSIHwin V4.08 : www.nsih.be



Address <http://www.nsih.be/nsihwin/NsihWinDLFr.asp>



Institut Scientifique de Santé Publique - Section Epidémiologie
Surveillance Nationale des Infections Hospitalières



[NL](#) | [FR](#)

NSIHwin Download Page

[Introduction et Aperçu](#) | [Assistance](#) | [Download](#)

Updates Nsihwin

La liste suivante contient un résumé NSIHwin (ainsi que de la date et la modifiée régulièrement. En bas de complète de NSIHwin ainsi que de

08/09/06: NSIHwin_f_407

- Le module NSIHwin "Hygiène de Campagne Nationale (voir homep unités et campagnes, ce module c

NSIHwin Download Pagina

Each time you want to download Nsihwin and new released versions, you need to register. Please provide us with the following data:

Hospital NSIH Code
Hospital Name
Contact Name
Contact Telephone
Contact Email
Language

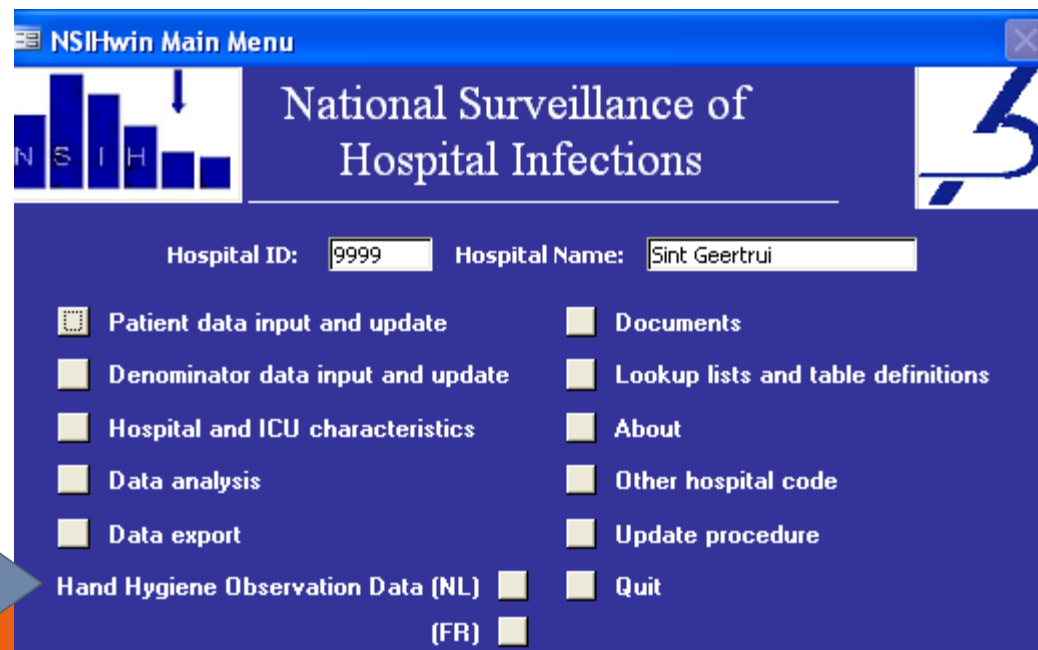
Code NSIH
Tel : 02/642 57 45

.be

Mot de passe = nsih



Plusieurs sites



NSIHwin Hygiene des mains: Campagnes et Mesures

Hopital NSIHwin

Toutes observations

Consommation alcool

Bijoux

	Unité	Année de campagne (semestre)	Mesure		Date de 1ère observation	fiches	opportunités			Observations
	Add/Edit	Add/Edit	avant campagne	après campagne						
▶	A	2008_2	<input type="radio"/>	<input checked="" type="radio"/>		0	0			Observations
*			<input checked="" type="radio"/>	<input checked="" type="radio"/>						Observations

1. Identifier l'unité → Add/Edit
2. Enregistrer le semestre de la campagne → Add/Edit
3. Indiquer avant ou après campagne
4. Introduire les données d'observations

1. Identifier l'unité

NSIHwin Hygiene des mains: Campagnes et Mesures

Hopital NSIHwin

Unité Année de campagne (semestre)

▶ A	▼ 2008_2
*	▼

NSIHwin data entry & analysis - [NSIHwin Handhygiene Identiteitskaart Eenheid]

File Edit View Insert Format Records Tools Window Help

Hôp.: ID Unité: Description:

Type unité:

Hôpital	Hospitalisation ambulatoire	Médico-technique	Consultation	Specialité:	Index de lit:
<input checked="" type="radio"/>	<input type="radio"/>	<input type="radio"/>	<input type="radio"/>	00/ <input type="text"/>	A <input type="text"/>

Nombre de lits: Données après campagne ?

AVANT campagne

Infirmier(e)s: Aides soignant(e)s:

Nombre de jours d'hospitalisation	Nombre:	éq temps-plein ETP:	Nombre:	éq temps-plein ETP:
<input type="text"/>	<input type="text"/>	<input type="text"/>	<input type="text"/>	<input type="text"/>

	Non	Oui	Inconnu		Non	Oui	Inconnu
Solution Hyd-Alc. disponible:	<input checked="" type="radio"/>	<input type="radio"/>	<input type="radio"/>	dans le couloir à la sortie de la chambre:	<input checked="" type="radio"/>	<input checked="" type="radio"/>	<input checked="" type="radio"/>
flacon ind. dans la poche:	<input checked="" type="radio"/>	<input checked="" type="radio"/>	<input checked="" type="radio"/>	sur le chariot de soins:	<input checked="" type="radio"/>	<input checked="" type="radio"/>	<input checked="" type="radio"/>
au lit du patient:	<input checked="" type="radio"/>	<input checked="" type="radio"/>	<input checked="" type="radio"/>	dans d'autres locaux de service:	<input checked="" type="radio"/>	<input checked="" type="radio"/>	<input checked="" type="radio"/>
dans la chambre:	<input checked="" type="radio"/>	<input checked="" type="radio"/>	<input checked="" type="radio"/>				

NSIHwin data entry & analysis - [NSIHwin Handhygiene Identiteitskaart Eenheid]

File Edit View Insert Format Records Tools Window Help

Compact and Repair Database...

Hôp.: 9999 ID Unité: A Description:

Type unité:

Hôpital	Hospitalisation ambulatoire	México-technique	Consultation	Specialité:	Index de lit:
<input checked="" type="radio"/>	<input type="radio"/>	<input type="radio"/>	<input type="radio"/>	00/	A

Nombre de lits: Données après campagne ?

AVANT campagne

Nombre de jours d'hospitalisation	Infirmier(e)s:		Aides soignant(e)s:	
	Nombre:	éq temps-plein ETP:	Nombre:	éq temps-plein ETP:
<input type="text"/>	<input type="text"/>	<input type="text"/>	<input type="text"/>	<input type="text"/>

	Non	Oui	Inconnu		Non	Oui	Inconnu
Solution Hyd-Alc. disponible:	<input checked="" type="radio"/>	<input type="radio"/>	<input type="radio"/>	dans le couloir à la sortie de la chambre:	<input checked="" type="radio"/>	<input checked="" type="radio"/>	<input checked="" type="radio"/>
flacon ind.l dans la poche:	<input checked="" type="radio"/>	<input checked="" type="radio"/>	<input checked="" type="radio"/>	sur le chariot de soins:	<input checked="" type="radio"/>	<input checked="" type="radio"/>	<input checked="" type="radio"/>
au lit du patient:	<input checked="" type="radio"/>	<input checked="" type="radio"/>	<input checked="" type="radio"/>	dans d'autres locaux de service:	<input checked="" type="radio"/>	<input checked="" type="radio"/>	<input checked="" type="radio"/>
dans la chambre:	<input checked="" type="radio"/>	<input checked="" type="radio"/>	<input checked="" type="radio"/>				

APRES campagne

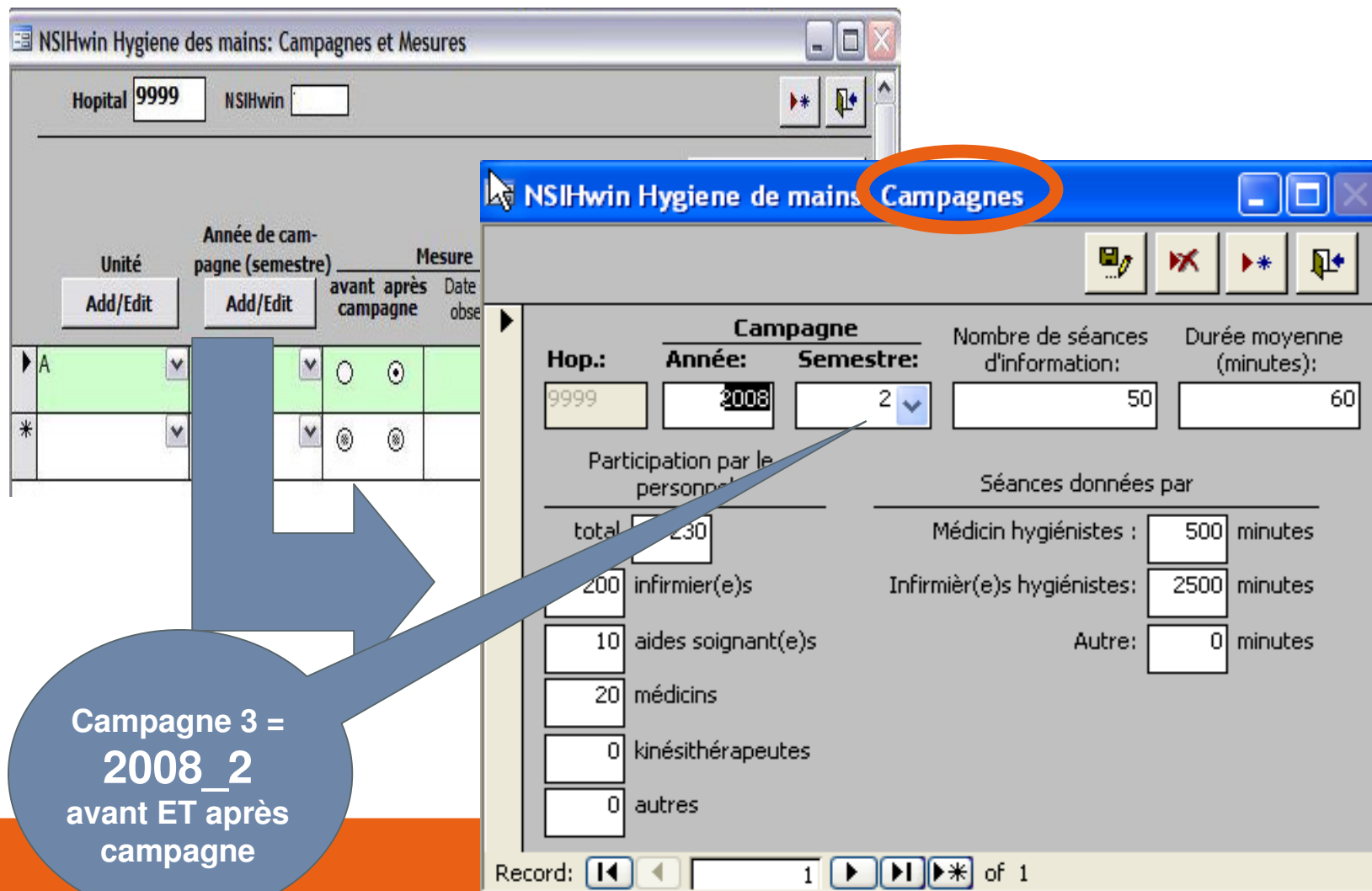
Aantal hospitalisatie-dagen per jaar:	Verpleegkundigen:		Hulpverpleegkundigen:	
	Aantal:	Voltijds Equivalenten:	Aantal:	Voltijds Equivalenten:
<input type="text"/>	<input type="text"/>	<input type="text"/>	<input type="text"/>	<input type="text"/>

	Nee	Ja	Onbekend		Nee	Ja	Onbekend
Solution Hyd-Alc. disponible:	<input checked="" type="radio"/>	<input type="radio"/>	<input type="radio"/>	dans le couloir à la sortie de la chambre:	<input checked="" type="radio"/>	<input checked="" type="radio"/>	<input checked="" type="radio"/>
flacon ind.l dans la poche:	<input checked="" type="radio"/>	<input checked="" type="radio"/>	<input checked="" type="radio"/>	sur le chariot de soins:	<input checked="" type="radio"/>	<input checked="" type="radio"/>	<input checked="" type="radio"/>
flacon ind.l dans la poche:	<input checked="" type="radio"/>	<input checked="" type="radio"/>	<input checked="" type="radio"/>	dans d'autres locaux de service:	<input checked="" type="radio"/>	<input checked="" type="radio"/>	<input checked="" type="radio"/>
dans la chambre:	<input checked="" type="radio"/>	<input checked="" type="radio"/>	<input checked="" type="radio"/>				

Record: 1 of 1



2. Créer le semestre de la campagne



NSIHwin Hygiene des mains: Campagnes et Mesures

Hopital 9999 NSIHwin

Unité Add/Edit Année de campagne (semestre) Add/Edit Mesure avant après Date obse

Campagne

Hop.: 9999 Année: 2008 Semestre: 2

Nombre de séances d'information: 50 Durée moyenne (minutes): 60

Participation par le personnel

total 230

200 infirmier(e)s

10 aides soignant(e)s

20 médecins

0 kinésithérapeutes

0 autres

Séances données par

Médecin hygiénistes : 500 minutes

Infirmier(e)s hygiénistes: 2500 minutes

Autre: 0 minutes

Record: 1 of 1

Campagne 3 =
2008_2
avant ET après
campagne

3. Avant / après



une ligne par unité

NSIhwin Hygiene des mains: Campagnes et Mesure

Hopital 9999 NSIhwin

Unité	Année de campagne (semestre)	Mesure		Date de 1ère observation	fiches	opportunités	Toutes observations		
		avant	après campagne				Consommation alcool		
A2	2008_2	<input checked="" type="radio"/>	<input type="radio"/>	15/08/2008	1	15			Observations
B2	2008_2	<input checked="" type="radio"/>	<input type="radio"/>		0	0			Observations
*		<input checked="" type="radio"/>	<input checked="" type="radio"/>						Observations

Observations

4. Introduire les observations



NSI-twin Hygiene des mains - observations

Observation

Hôpital: 9999 Unité: A2 Année: 2008_2 avant après campagne:

Initiales Observateur: EL Date: 15/08/2008 Heure de: 08:00 à: 12:00 Nombre de patients: 30 Staff: 7

Nouvelle fiche d'observation

D'abord remplissez cette ligne

Groupe professionnel:	Type de contact:	Type d'hygiene de mains:	Avant:	après:
▶ 1 Infirmier(ère)s	1 direct avec le patient	1 opportunité	5	
1 Infirmier(ère)s	1 direct avec le patient	2 rien	0	6
1 Infirmier(ère)s	1 direct avec le patient	3 savon	0	8
1 Infirmier(ère)s	1 direct avec le patient	4 alcool	2	
1 Infirmier(ère)s	2 veieux / artériel	1 opportunité	10	
1 Infirmier(ère)s	2 veieux / artériel	2 rien		
Totaux				
Pas d'hygiene des Mains + Savon + Alcool:			2	14
Opportunités:			15	0

Record: 1 of 160

La consommation de solution hydro-alcoolique

- Par unité et/ou pour tout l'hôpital
- MINIMUM 3 mois complets AVANT et 3 mois complets APRES **la phase de sensibilisation**

Exemple:

Si phase de sensibilisation du 15 jan 2009 au 15 févr 2009:

AVANT = oct, nov, déc 2008

APRES = mars, avril , mai 2009

La consommation de solution hydro-alcoolique (2)



NSIHwin Hygiene des mains: Campagnes et Mesures

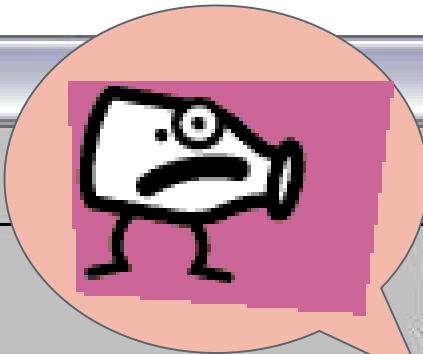
Hopital NSIHwin

Unité Année de campagne (semestre) Mesure

avant après Date de 1ère fiches opportu-
campagne observation nités

Toutes observations
Consommation alcool
Bijoux

	Unité	Année de campagne (semestre)	avant	après	Date de 1ère observation	fiches	opportu- nités		
▶ A	▼	2008_2	▼	<input type="radio"/>	<input checked="" type="radio"/>		0	0	<input type="button" value="Edit"/> <input type="button" value="Delete"/> Observations
*	▼	▼	<input checked="" type="radio"/>	<input checked="" type="radio"/>					<input type="button" value="Edit"/> <input type="button" value="Delete"/> Observations



La consommation de solution hydro-alcoolique (3)

NSIHwin Hygiene des mains, consommation de solution hydro-alcoolique

hopital:

Institution / Unité?	Unité		Année	Mois	Consomma- tion Alcool (litres)	Jours d'hospitalisation	campagne avant /après					
	<input type="radio"/>	<input checked="" type="radio"/>					Add/Edit	<input type="checkbox"/>		<input type="checkbox"/>		
9999	<input type="radio"/>	<input checked="" type="radio"/>	A2	▼	2008	10	60	1000	<input type="checkbox"/>	<input type="checkbox"/>		
9999	<input type="radio"/>	<input checked="" type="radio"/>	A2	▼	2008	11	50	1500	<input type="checkbox"/>	<input type="checkbox"/>		
9999	<input type="radio"/>	<input checked="" type="radio"/>	A2	▼	2008	12	40	1200	<input type="checkbox"/>	<input type="checkbox"/>		
9999	<input type="radio"/>	<input checked="" type="radio"/>	A2	▼	2009	3	60	1200	<input type="checkbox"/>	<input type="checkbox"/>		
9999	<input type="radio"/>	<input checked="" type="radio"/>	A2	▼	2009	4	65	1600	<input type="checkbox"/>	<input type="checkbox"/>		
9999	<input type="radio"/>	<input checked="" type="radio"/>	A2	▼	2009	5	70	1500	<input type="checkbox"/>	<input type="checkbox"/>		
*	<input checked="" type="radio"/>	<input type="radio"/>		▼					<input type="checkbox"/>	<input type="checkbox"/>		

Par unité observée et/ou tout l'hôpital



Bijoux et ongles

NSIHwin Hygiene des mains: Campagnes et Mesures

Hopital NSIHwin

Toutes observations

Consommation alcool

Bijoux

	Unité	Année de campagne (semestre)	Mesure		Date de 1ère observation	fiches	opportunités			
			avant campagne	après campagne						
▶ A	▼	2008_2 ▼	○	⊕		0	0			Observations
*	▼	▼	⊗	⊗						Observations

Bijoux et ongles



NSIHwin data entry & analysis - [frmJuwelen_HFDintFrans : Form]

File Edit View Insert Format Records Tools Window Help

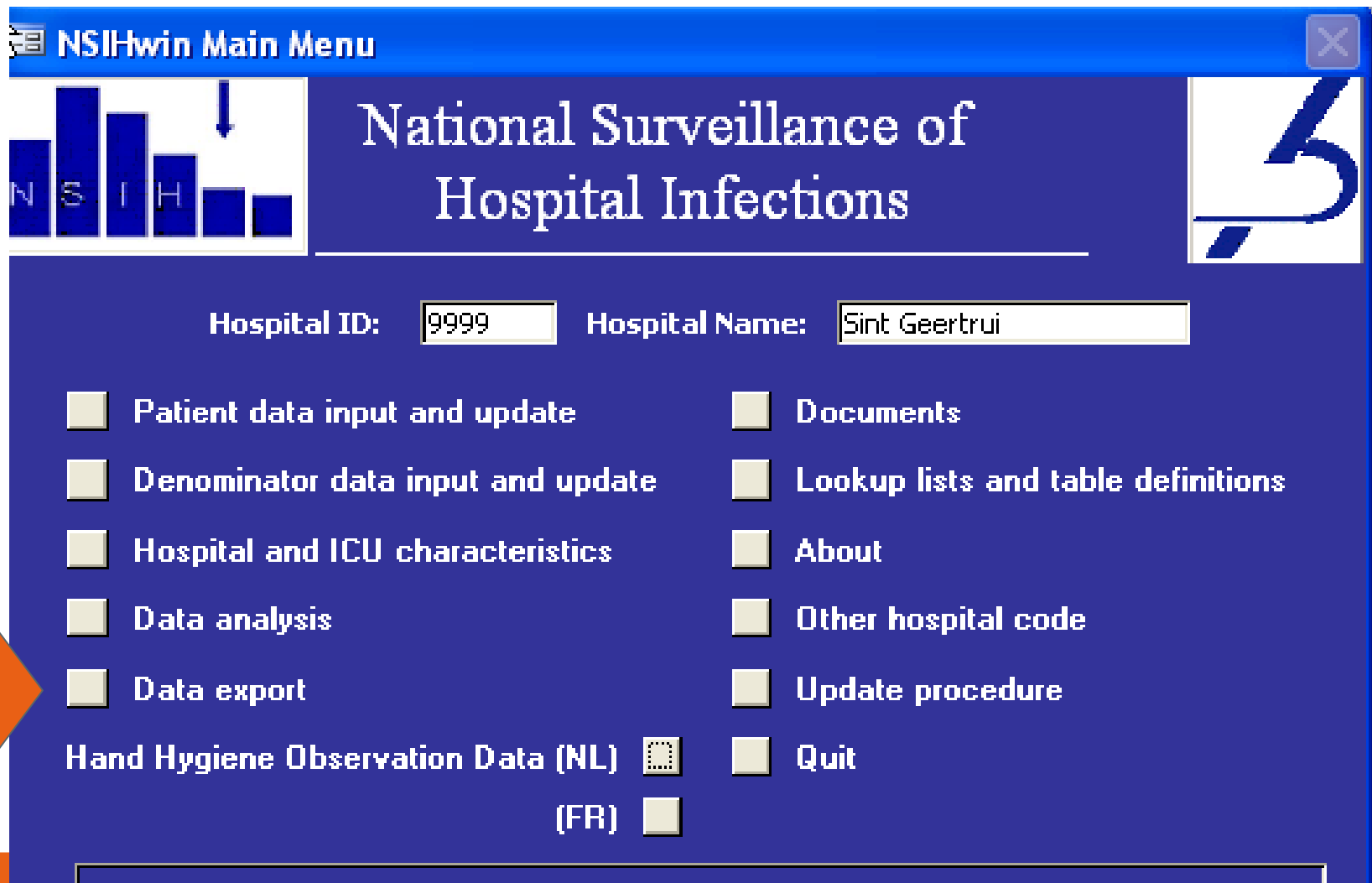
Compact and Repair Database...

Observateur : Jean Date : 8/09/2008 Heure: 14:15 Unité : Geriatrie

Soignant observé	Catégorie professionnelle	Bijoux			Ongles				
		Montre bracelet	Bracelet	Bague	Ongles sales	Ongles longs	Ongles allongés	Vernis à ongles	
▶ Jeannine	Verpleegster	1	3	0	<input checked="" type="checkbox"/>	<input type="checkbox"/>	<input type="checkbox"/>	<input type="checkbox"/>	5
*	Verpleegster	0	0	0	<input type="checkbox"/>	<input type="checkbox"/>	<input type="checkbox"/>	<input type="checkbox"/>	
TOTAL		1	3	0	1	0	0	0	

Record: 1 of 1

Exportation des données



NSIhwin Main Menu

National Surveillance of Hospital Infections

Hospital ID: 9999 Hospital Name: Sint Geertrui

- Patient data input and update
- Denominator data input and update
- Hospital and ICU characteristics
- Data analysis
- Data export
- Hand Hygiene Observation Data (NL) (FR)
- Documents
- Lookup lists and table definitions
- About
- Other hospital code
- Update procedure
- Quit

Exportation des données



1. Choisissez un protocole
2. Choisissez une période
3. Exportation
4. Envoyez les données à l'ISP

NSIHwin Data export

Export

Hospital code: 9999

Export Directory: C:\NSIHwin\w40\export

Protocol:

ICU L1	ICU surveillance level 1 (unit-based)
ICU L2	ICU surveillance level 2 (patient-based)
SSI O1-2	SSI surveillance option 1 or 2 (patient-based)
SSI O3	SSI surveillance option 3 (unit based)
SEP	Septicemia surveillance
HH	Hand-Hygiene Observations
HH_alc	Hand-Hygiene Alcohol Consumption
HH_Juwel	Hand-Hygiene Juwels

NSIHwin Data export

Export

Hospital code: 1163

Export Directory: C:\NSIHwin\w40\export

Protocol: HH

Year:	Before / After campaign:	Start date:
2006_2	Before campaign	6/10/2006
2006_2	After campaign	30/01/2006
2008_2	Before campaign	1/01/2008

H999982a.dbf

H999982b.dbf

HA99998.dbf

HJ99998.dbf

Envoi des données à l'ISP

Données pré-campagne
Avant le 15/01/2009

Données post-campagne
avant 31/05/2009

Email à:

nsihdata@iph.fgov.be



Feedback ISP



©VANGELINX.04



BAPCOOC
<http://www.health.fgov.be>

Handhygiëne observatie

Instelling 1101

Gegevens van 15/11/2008 tot 15/12/2008

campagne 2008_2



Nationale campagne
'U bent in goede handen'

Een initiatief van de Federale Overheidsdienst Volksgezondheid,
Veiligheid van de Voedselketen en Leefmilieu
Een realisatie van het Federaal Platform voor Ziekenhuishygiëne,
ARH- RICS- MKW- WIV

Helpdesk NSIHwin (ISP)

Eva Leens

02/642 57 45

Sofie Vaerenberg

02/642 57 01

Karl Mertens

02/642 57 95





WETENSCHAPPELIJK INSTITUUT
VOLKSGEZONDHEID
INSTITUT SCIENTIFIQUE
DE SANTÉ PUBLIQUE

QUIZ HYGIENE DES MAINS

VERSION 2

OU? INTERNET!



Handhy Quiz - Mozilla Firefox

http://www2.iph.fgov.be/handhy

Campagne nationale Hygiène des mains
"Vous êtes en de bonnes mains"
2008 - 2009

Nationale campagne Handhygië
"U bent in goede handen"
2008 - 2009

www.iph.fgov.be/handhy

service public fédéral
SANTÉ PUBLIQUE,
SECURITE DE LA CHAÎNE ALIMENTAIRE
ET ENVIRONNEMENT

federale overheidsdienst
VOLKSGEZONDHEID,
VEILIGHEID VAN DE VOEDSELKETEN
EN LEEFAMILIEU

Testez vos connaissances concernant l'hygiène des mains.

Test uw kennis over handhygiëne.

- [Un mot d'explication pour le quiz](#)
- [Consultez les indications](#)
- [Démarez le quiz*](#)

- [Woordje uitleg bij de quiz](#)
- [Consulteer de indicaties](#)
- [Start de quiz*](#)

(*) Demandez au responsable de la campagne dans votre institution le code NSIH et le mot de passe.

(*) Vraag aan de campagneverantwoordelijke in uw instelling de NSIH code en het paswoord.

Campagne information : www.health.fgov.be
Contact quiz: nsih@ph.fgov.be

BAPCOC NVKVV BICS isp wiv

Done zotero

LOGIN



Login Page - Mozilla Firefox

Instituut/Institut NSIH
CODE

Paswoord/Mot de passe

NL
 FR

Done

HANDY QUIZ - Mozilla Firefox

Pseudo

[Pas de pseudo? Enregistrez-vous ici.](#)

Done

HANDY QUIZ - Mozilla Firefox

Catégorie d'âge

Sexe M
 F

Done

LOGIN (2)



Login Page - Mozilla Firefox

Instituut/Institut NSIH
CODE

Paswoord/Mot de passe

NL
 FR

Done

- code NSIH
- mot de passe

LOGIN (3)



HANDHY QUIZ - Mozilla Firefox

Pseudo

[Pas de pseudo? Enregistrez-vous ici.](#)

Done

- pseudo
- evt. nouveau pseudo

LOGIN (4)



HANDHY QUIZ - Mozilla Firefox

Catégorie d'âge <= 30 ▾

Sexe M
 F

Done

- age
- sexe

TROIS QUIZ NOUVEAUX



HANDHY QUIZ - Mozilla Firefox

Répondez-vous au questionnaire avant ou après une séance de formation sur l'hygiène des mains ? Avant ▾

Sélectionnez un quiz

- Niveau I
- Niveau II
- Niveau III
- Spécial Médecin
- Spécial Kinésithérapie
- Spécial Psychiatrie
- Gants

Commencer le Quiz

Important:

Les situations pratiques sont à chaque fois représentées de la même façon :

- La question récurrente est : « l'hygiène des mains est-elle nécessaire entre ces deux actions ? » c.à.d. « Est-ce qu'une indication pour l'hygiène des mains existe ENTRE la première et la


Done zotero

- kinésithérapie
- psychiatrie
- gants

EXEMPLE KINÉ

HANDHY QUIZ - Mozilla Firefox

L'hygiène des mains est-elle nécessaire entre ces deux actions ?



1/15. Le kiné réalise une mobilisation passive du patient X , entend le patient Y (opéré récent) tousser et contient son thorax.

- 1. Oui, AVANT contact patient
- 2. Oui, APRÈS contact patient
- 3. Oui, AVANT acte propre / invasif
- 4. Oui, APRÈS contact (potentiel) avec des liquides biologiques ou des muqueuses
- 5. Oui, APRÈS contact avec l'environnement direct du patient
- 6. Non

Valider Question Suivante


Done

- lisez la question
- choisissez une réponse
- cliquez sur 'Valider'

EXEMPLE KINÉ (2)

HANDHY QUIZ - Mozilla Firefox

L'hygiène des mains est-elle nécessaire entre ces deux actions ?



1/15. Le kiné réalise une mobilisation passive du patient X , entend le patient Y (opéré récent) tousser et contient son thorax.

- 1. Oui, AVANT contact patient ←
- 2. Oui, APRÈS contact patient ←
- 3. Oui, AVANT acte propre / invasif
- 4. Oui, APRÈS contact (potentiel) avec des liquides biologiques ou des muqueuses
- 5. Oui, APRÈS contact avec l'environnement direct du patient
- 6. Non

Correct (La réponse 1 était également correcte.)

Validater Question Suivante

Done


- feedback
- cliquez sur 'Question Suivante'

EXEMPLE KINÉ (3)

- 15 questions
- ordre aléatoire

HANDHY QUIZ - Mozilla Firefox

L'hygiène des mains est-elle nécessaire entre ces deux actions ?



7/15. Le kiné entre dans la salle d'exercices et aide le patient pour les exercices de dos sur la balle de Bobath.


- 1. Oui, AVANT contact patient
- 2. Oui, APRÈS contact patient
- 3. Oui, AVANT acte propre / invasif
- 4. Oui, APRÈS contact (potentiel) avec des liquides biologiques ou des muqueuses
- 5. Oui, APRÈS contact avec l'environnement direct du patient
- 6. Non

Valider Question Suivante

Done zotero

HANDHY QUIZ - Mozilla Firefox

L'hygiène des mains est-elle nécessaire entre ces deux actions ?



2/15. Le kiné se désinfecte les mains, prend le pouls du patient X et aide ensuite le patient Y à s'asseoir sur le bord du lit.


- 1. Oui, AVANT contact patient
- 2. Oui, APRÈS contact patient
- 3. Oui, AVANT acte propre / invasif
- 4. Oui, APRÈS contact (potentiel) avec des liquides biologiques ou des muqueuses
- 5. Oui, APRÈS contact avec l'environnement direct du patient
- 6. Non

Valider Question Suivante

Done zotero

HANDHY QUIZ - Mozilla Firefox

L'hygiène des mains est-elle nécessaire entre ces deux actions ?



5/15. Le kiné entre dans la chambre et, avec l'infirmière, aide le patient à prendre une bonne position.


- 1. Oui, AVANT contact patient
- 2. Oui, APRÈS contact patient
- 3. Oui, AVANT acte propre / invasif
- 4. Oui, APRÈS contact (potentiel) avec des liquides biologiques ou des muqueuses
- 5. Oui, APRÈS contact avec l'environnement direct du patient
- 6. Non

Valider Question Suivante

Done zotero

HANDHY QUIZ - Mozilla Firefox

L'hygiène des mains est-elle nécessaire entre ces deux actions ?



4/15. Le kiné se désinfecte les mains, aide le patient de la chambre jusqu'au couloir où d'autres exercices seront réalisés.

- 1. Oui, AVANT contact patient
- 2. Oui, APRÈS contact patient
- 3. Oui, AVANT acte propre / invasif
- 4. Oui, APRÈS contact (potentiel) avec des liquides biologiques ou des muqueuses
- 5. Oui, APRÈS contact avec l'environnement direct du patient
- 6. Non

Valider Question Suivante


Done zotero

PSYCHIATRIE

- 10 questions
- ordre aléatoire

HANDHY QUIZ - Mozilla Firefox

L'hygiène des mains est-elle nécessaire entre ces deux actions ?



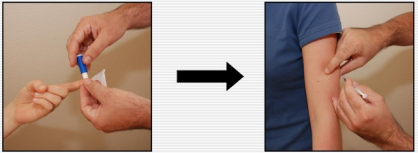
4/10. L'infirmière conduit un entretien avec un patient et aide ensuite un autre patient pour la toilette quotidienne (lavage du dos et des pieds).

- 1. Oui, AVANT contact patient
- 2. Oui, APRÈS contact patient
- 3. Oui, AVANT acte propre / invasif
- 4. Oui, APRÈS contact (potentiel) avec des liquides biologiques ou des muqueuses
- 5. Oui, APRÈS contact avec l'environnement direct du patient
- 6. Non

Done zotero

HANDHY QUIZ - Mozilla Firefox

L'hygiène des mains est-elle nécessaire entre ces deux actions ?




1/10. L'infirmière se désinfecte les mains, contrôle la glycémie et injecte ensuite de l'insuline.

- 1. Oui, AVANT contact patient
- 2. Oui, APRÈS contact patient
- 3. Oui, AVANT acte propre / invasif
- 4. Oui, APRÈS contact (potentiel) avec des liquides biologiques ou des muqueuses
- 5. Oui, APRÈS contact avec l'environnement direct du patient
- 6. Non

Done zotero

HANDHY QUIZ - Mozilla Firefox

L'hygiène des mains est-elle nécessaire entre ces deux actions ?




2/10. L'infirmière conduit un entretien de groupe avec des patients et inscrit ensuite ses observations dans les dossiers de suivi.

- 1. Oui, AVANT contact patient
- 2. Oui, APRÈS contact patient
- 3. Oui, AVANT acte propre / invasif
- 4. Oui, APRÈS contact (potentiel) avec des liquides biologiques ou des muqueuses
- 5. Oui, APRÈS contact avec l'environnement direct du patient
- 6. Non

Done zotero

HANDHY QUIZ - Mozilla Firefox

L'hygiène des mains est-elle nécessaire entre ces deux actions ?



3/10. L'infirmière, avec des collègues, immobilise le patient au lit et introduit ensuite ses observations dans l'ordinateur.


- 1. Oui, AVANT contact patient
- 2. Oui, APRÈS contact patient
- 3. Oui, AVANT acte propre / invasif
- 4. Oui, APRÈS contact (potentiel) avec des liquides biologiques ou des muqueuses
- 5. Oui, APRÈS contact avec l'environnement direct du patient
- 6. Non

Done zotero

GANTS

HANDHY QUIZ - Mozilla Firefox

La porte des gants est-elle nécessaire dans la situation suivante?



1/20. L'infirmière refait le lit avec des draps propres.

- 1. Oui, des gants stériles
- 2. Oui, des gants non stériles
- 3. Non

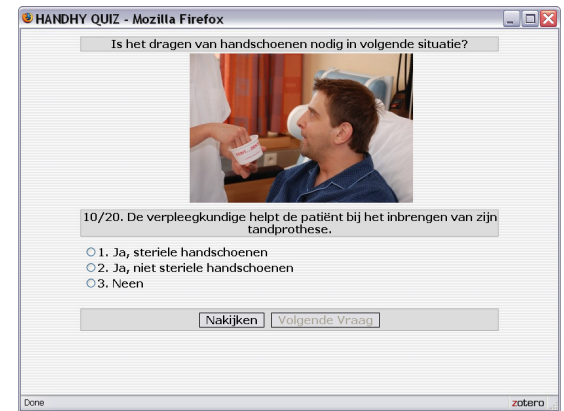
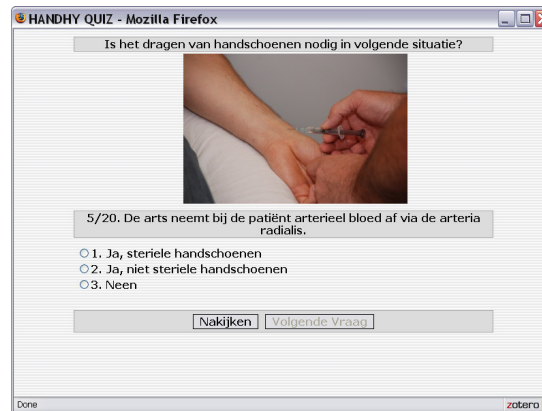
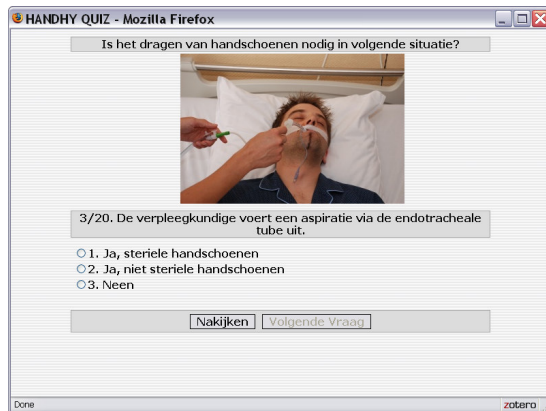
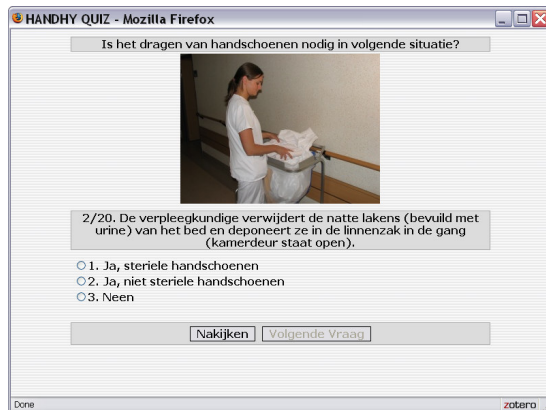
Valider Question Suivante

Done

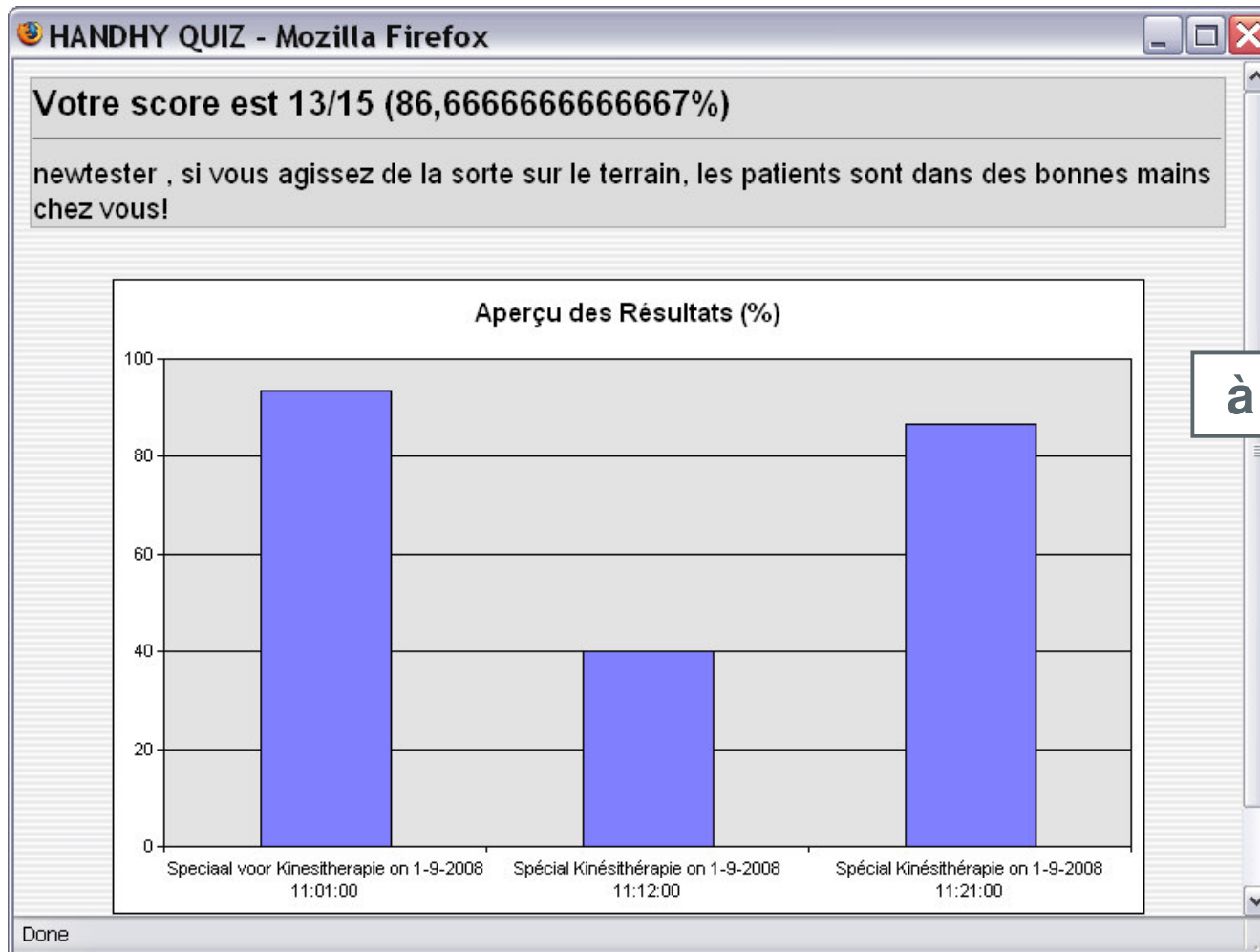
- **NOUVEAU !!**
- **3 réponses possibles :**
 - oui, gants stériles
 - oui, gants non stériles
 - non

GANTS (2)

- 20 questions
- ordre aléatoire



RÉSULTATS



à la fin du quiz



MERCI POUR VOTRE ATTENTION


BONNE CHANCE AVEC LE QUIZ !

Affiches

Les Affiches - Mozilla Firefox

http://localhost:3026/hhquiz/affichesFR.htm

Cliques sur les images pour visualiser / télécharger les affiches



The browser window displays a collection of six hand hygiene posters. The posters are arranged in a 3x2 grid. The top-left poster is titled 'Hygiène des mains Pourquoi? Les 5 arguments' and features a green hand icon. The top-right poster is 'Hygiène des mains Comment? 30 SECONDES' with a blue hand icon. The middle-left poster is 'Hygiène des mains Quand? Les 5 indications' with a red hand icon. The middle-right poster is 'Hygiène des mains Quand? Les 5 indications' with a red hand icon. The bottom-left poster is 'Hygiène des mains Ongles et Bijoux? Les maux en or n'en portent pas' with a blue hand icon. The bottom-right poster is 'Hygiène des mains Les gants? Utilisation correcte' with an orange hand icon. The browser's address bar shows 'http://localhost:3026/hhquiz/affichesFR.htm' and the search engine is Google. The status bar at the bottom left says 'Done' and the bottom right says 'zotero'.

pour psychiatrie