

Handhygiëne


WANNNEER ?

De 5 indicaties voor handhygiëne



1

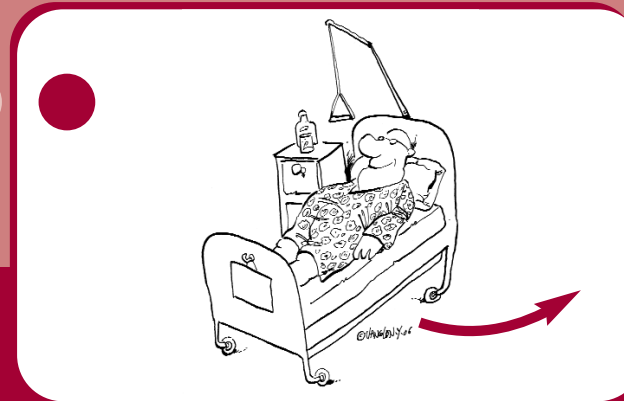
VÓÓR patiëntencontact



Vóór ieder rechtstreeks contact met een patiënt.

2

NA patiëntencontact



Bij het verlaten van een patiënt na één of meerdere rechtstreekse contacten met een patiënt.

3

VÓÓR een zuivere / invasieve handeling



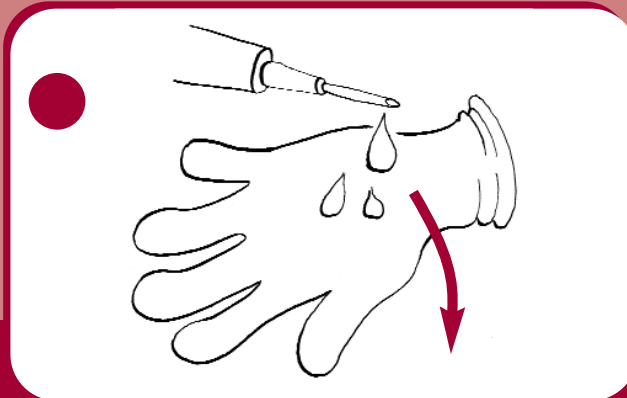
Onmiddellijk vóór een zuivere handeling.
Onmiddellijk vóór een invasieve handeling.



Gebruik handschoenen bij kans op blootstelling aan lichaamsvochten of slijmvliezen.

4

NA blootstelling aan lichaamsvochten of slijmvliezen



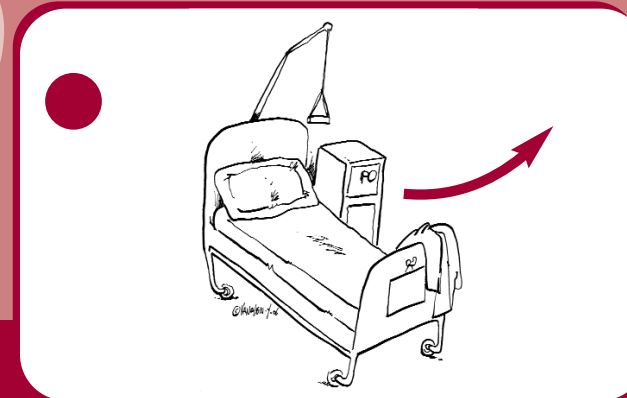
Na een handeling met risico op blootstelling aan lichaamsvochten of slijmvliezen, die normaal met handschoenen uitgevoerd wordt.



Was en ontsmet de handen bij accidentele blootstelling aan lichaamsvochten of slijmvliezen.

5

NA contact met de directe patiëntenomgeving



Na aanraking van voorwerpen of oppervlakken in de onmiddellijke omgeving van de patiënt.



Zij kunnen besmet zijn door de patiënt of door een vorige verzorging.

Wanneer de handen zichtbaar bevuild zijn, is het noodzakelijk de handen eerst te wassen en vervolgens, indien nodig, te ontsmetten met handalcohol.

