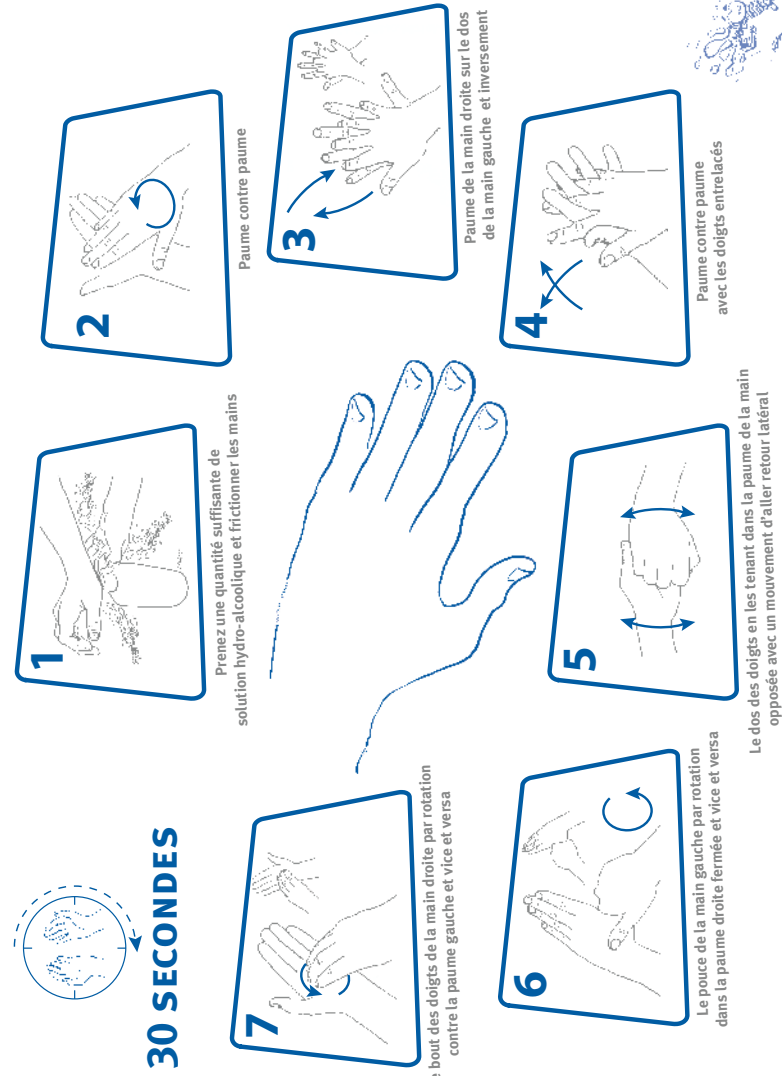


Comment ?

Technique de friction des mains avec la solution hydro-alcoolique



30 SECONDES



Quand ?

Les 5 indications



AVANT contact patient



Avant tout contact direct avec un patient

APRES contact patient




En quittant un patient après un ou des contacts directs

AVANT acte propre /invasif



Immédiatement avant un soin propre
immédiatement avant un geste invasif
Port de gants si risque d'exposition à des liquides biologiques ou des muqueuses

APRES exposition à des liquides biologiques



Après un acte comportant un risque d'exposition à des liquides biologiques qui normalement s'anticipe par le port de gants
En cas d'exposition accidentelle à des liquides biologiques ou des muqueuses, lavez vos mains suivi d'une friction à la solution hydro-alcoolique

APRES contact avec l'environnement du patient



Après avoir touché des objets ou des surfaces à proximité immédiate du patient

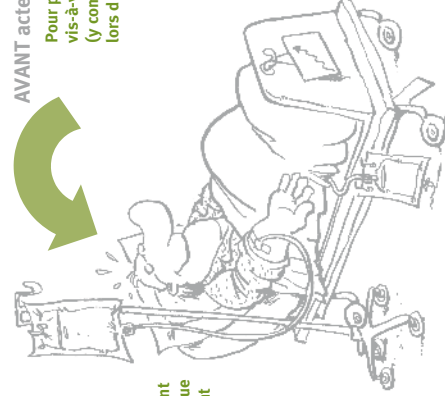
En cas de souillures visibles, se laver les mains, les sécher puis les désinfecter avec la solution hydro-alcoolique

Pourquoi ?

Les 5 arguments



AVANT contact patient
Pour protéger le patient vis à vis des germes que vos mains transportent



AVANT acte propre /invasif
Pour protéger le patient vis-à-vis des germes (y compris les siens) lors d'un acte propre /invasif

APRES contact patient
Pour vous protéger et prévenir la contamination de l'espace de soins avec les germes du patient

APRES exposition à des liquides biologiques ou des muqueuses

Pour protéger le patient et vous-même et prévenir la contamination de l'espace patient et l'espace de soins avec les germes du patient

APRES contact avec l'environnement du patient

Pour vous protéger et prévenir la contamination de l'espace de soins avec les germes du patient