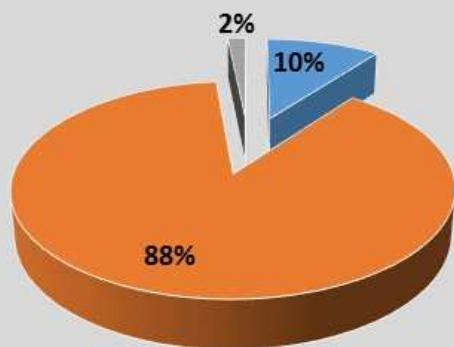


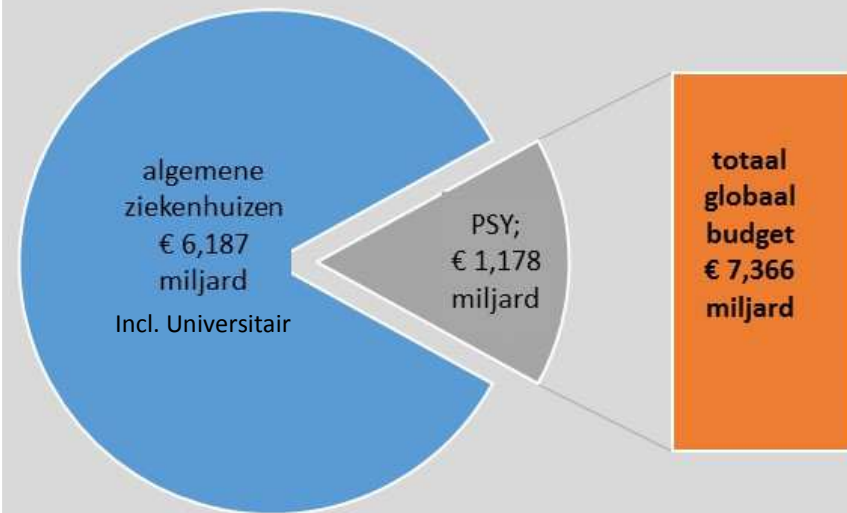
Verdeling van het BFM per onderdeel 01/07/2016

onderdeel A onderdeel B onderdeel C



A	1	€ 772.931.894,21	C	2	€ 150.794.005,5
	2	€ 58.428.688,56		3	-€ 13.158.836,2
	3	€ 25.714.338,72		4	-€ 3.498.733,45
B	1	€ 1.831.083.375,12	B	6	€ 90.794.297,58
	2	€ 3.298.820.389,63		7	€ 173.426.455,33
	3	€ 72.189.482,97		8	€ 24.830.485,03
	4	€ 1.243.443.596,56		9	€ 537.850.780,59
	5	€ 131.900.729,65			

globaal budget 2016



	Vlaanderen	Algemene	63	TOTAL : 95
		Psychiatrische	32	
	Wallonië	Algemene	40	TOTAL : 59
		Psychiatrische	19	
	Brussel	Algemene	14	TOTAL : 23
		Psychiatrische	9	
	Aantal ziekenhuizen 2016	Algemene	117	TOTAL : 177
		Psychiatrische	60	

Algemene = G, Sp en SpPal inbegrepen + universitair

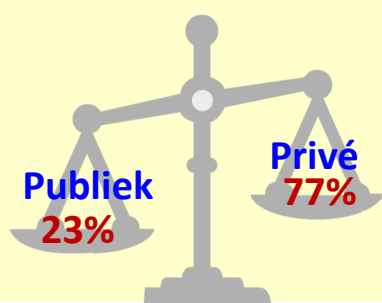
Omzet - resultatenberekening na verdeling

Omzet 2015: € 18.359.610.079,17	
1. Budget van Financiële Middelen	€ 7.680.258.977,85
2. Geraamd inhaalbedrag van het lopend boekjaar	-€ 43.973.406,14
3. Supplementen kamers	€ 113.904.031,17
4. Forfaits conventies RIZIV	€ 772.533.309,75
5. Nevenproducten	€ 62.041.998,97
6. Farmaceutische en daarmee gelijkgestelde producten	€ 2.817.075.875,96
7. Honoraria, Geneesheren, tandartsen, verplegend personeel en paramedici	€ 6.957.769.291,61


Balans 2015

Totaal balans 2015 : € 26.123.096.589,19		
Algemene	€ 23.018.673.262	88%
Hybride	€ 350.655.858	1%
Psychiatrische	€ 2.753.767.468	11%

Algemene = inclusief G, Sp en SpPal / universitair



Aantal VTE in 2014



	Erkende	Verantwoorde
Vlaanderen	24.709	21.892
Wallonië	13.370	11.655
Brussel	6.010	5.456
België	44.089	39.003

G / C / D / M / E / NIC - bedden



Brussel	33.076
Vlaanderen	1.471.835
Wallonië	724.839
België	2.534.750

Alle categorieën van ziekenhuizen



Brussel	6,7
Vlaanderen	7,3
Wallonië	7,8
België	7,4

Alle categorieën van ziekenhuizen

BRON

Inzameling gegevens FOD Volksgezondheid, Veiligheid van de Voedselketen en Leefmilieu : Boekhouding van de Ziekenhuizen