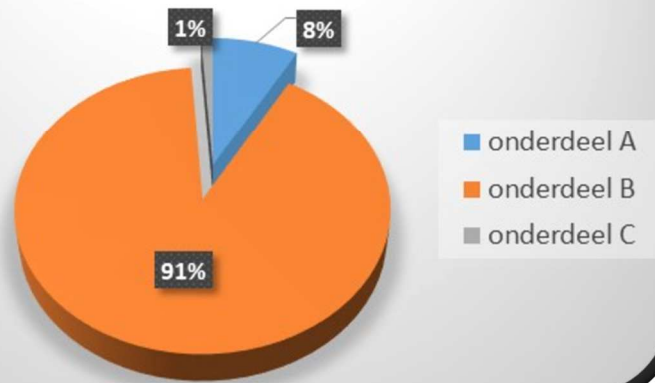


Verdeling van het BFM per onderdeel

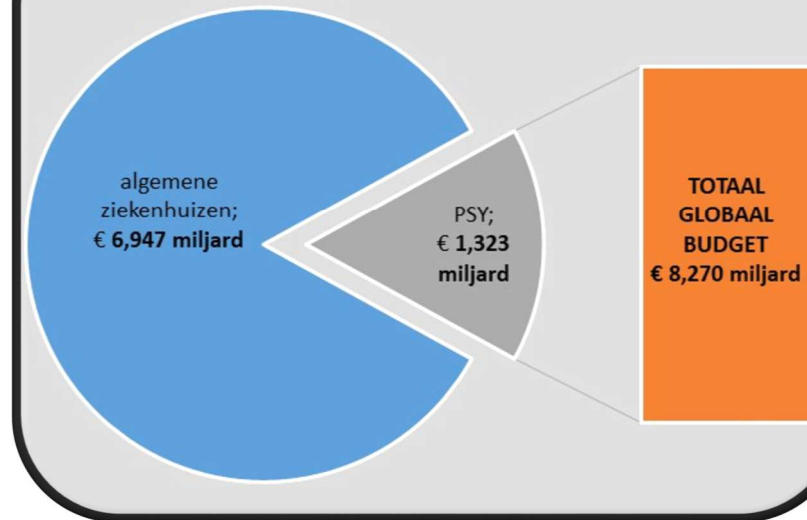
01/07/2019



onderdeel A
onderdeel B
onderdeel C

A	1	€ 645 633 314,8	C	2	€ 109 664 874,9
	2	€ 44 651 492,7		3	€ -13 144 931,4
	3	€ 12 382 383,6			
B	1	€ 1 884 671 030,1	B	6	€ 95 501 187,4
	2	€ 3 427 191 837,9		7	€ 154 564 017,9
	3	€ 81 889 357,3		8	€ 26 134 469,2
	4	€ 1 378 056 391,4		9	€ 666 605 563,5
	5	€ 137 764 462,5			

Globaal budget 2019



Aantal ziekenhuizen **164** in 2019

OPENBAAR	39
PRIVE	125

Algemene	104
Psychiatrische	60

Vlaanderen	83
Wallonië	58
Brussel	23

Niet-Universitair	135
Universitair	7
Gemengd	22

Gegevens op 31/12

Omzet - resultatenrekening na verdeling

Omzet 2018: € 20 894 215 394,74

1. Budget van Financiële Middelen	€ 8 376 058 195,62
2. Geraamd inhaalbedrag van het lopend boekjaar	€ -72 068 226,25
3. Supplementen kamers	€ 127 510 980,52
4. Forfaits conventies RIZIV	€ 863 377 246,43
5. Nevenproducten	€ 64 288 957,14
6. Farmaceutische en daarmee gelijkgestelde producten	€ 3 678 211 009,19
7. Honoraria, Geneesheren, tandartsen, verplegend personeel en paramedici	€ 7 856 837 232,09

Bron: inzamelingen FINHOSTA

Balans 2018

Totaal balans 2018 : € 29 029 846 340,98

Acuut+ Sp Tot	€ 26 136 165 093,44	90%
Psychiatrische	€ 2 893 681 247,54	10%



BEDDEN gebruikt voor de berekening van het BFM 07/2019

	Erkende	Verantwoorde
Vlaanderen	26 051	20 556
Wallonië	14 001	11 201
Brussel	6 804	5 181
België	46 856	36 937

G / C / D / M / E / NIC -bedden



Aantal opnames 2018

Alle categorieën van ziekenhuizen

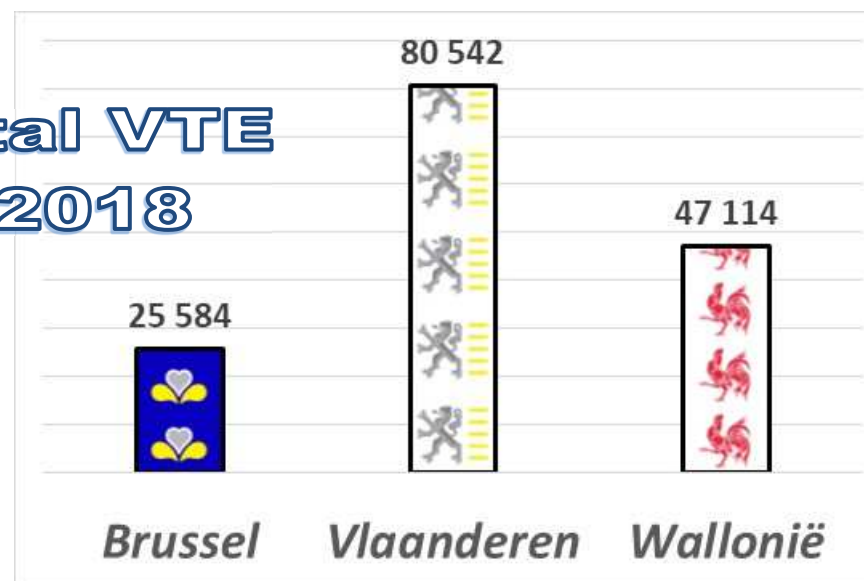
Finhosta - gegevens op 31/12

Brussel	6,3
Vlaanderen	5,3
Wallonië	5,9
België	5,7

Alle categorieën van ziekenhuizen

Finhosta - gegevens op 31/12

Aantal VTE in 2018



Alle categorieën van ziekenhuizen

Gemiddelde verblijfsduur 2018

BRON

Inzameling gegevens FOD Volksgezondheid, Veiligheid van de Voedselketen en Leefmilieu : Boekhouding van de Ziekenhuizen