

## **Publicatie Basisscenario's Verpleegkundigen 2018-2043**

De Planningscommissie van het medisch aanbod heeft in juli 2022 de basisscenario's Verpleegkundigen 2018-2043 gepubliceerd op de website van de FOD VVVL. Deze rapporten bestuderen het evenwicht tussen het toekomstige aanbod aan verpleegkundigen en de zorgbehoeften van de bevolking voor de periode 2018-2043 per activiteitssector van de beroepsgroep.

Het betreft hier 4 basisscenario's die zich elk focussen op specifieke domeinen in de gezondheidszorgsector: ziekenhuis, rusthuis, thuisverpleging en 'maatschappij en gezondheid'.

De basisscenario's vormen een startpunt bij het bepalen van de evolutie van de workforce verpleegkundigen, uitgaande van de hypothesen dat het workforce-beleid ongewijzigd blijft en dat de historische trends zich in de toekomst zullen voortzetten.

Deze scenario's baseren zich op de resultaten van het rapport "[Verpleegkundigen op de arbeidsmarkt 2004-2018](#)", dat een gedetailleerd beeld geeft van het aantal verpleegkundigen en hun activiteit voor de periode 2004-2018 door de beschikbare informatie van de FOD VVVL, het RIZIV en het datawarehouse Arbeidsmarkt & Sociale Bescherming te koppelen.

## **Methodologie Basisscenario's Verpleegkundigen 2018-2043**

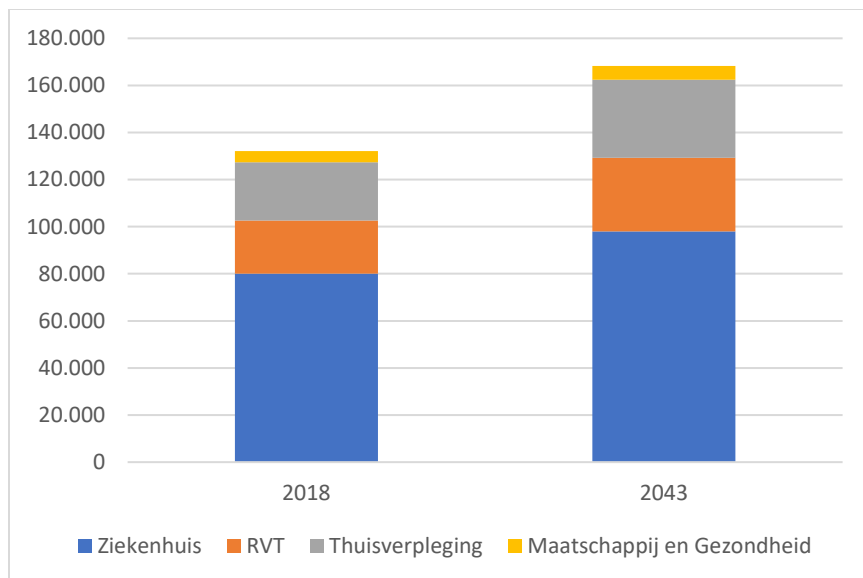
Alle basisscenario's maken gebruik van de meest recente beschikbare gegevens over het aantal gediplomeerden in de bachelor opleiding en de HBO5 opleiding. Deze opdeling van het opleidingsniveau blijft behouden in de verschillende rapporten.

De geprojecteerde activiteitsgraden en zorgconsumptiegraden zijn respectievelijk gebaseerd op de historische cijfers voor 2018 (PlanKad-gegevens) en voor de periode 2017-2019 (gegevens van het RIZIV).

## **Resultaten**

Het aantal verpleegkundigen die actief zijn in de gezondheidszorg zal naar verwachting sterk toenemen tussen 2018 en 2043: minimaal +20% voor elke sector, ongeacht de gemeenschap.

**Aantal verpleegkundigen per sector – in 2018 en 2043, voor België**



(een persoon kan in meerdere sectoren tewerkgesteld zijn)

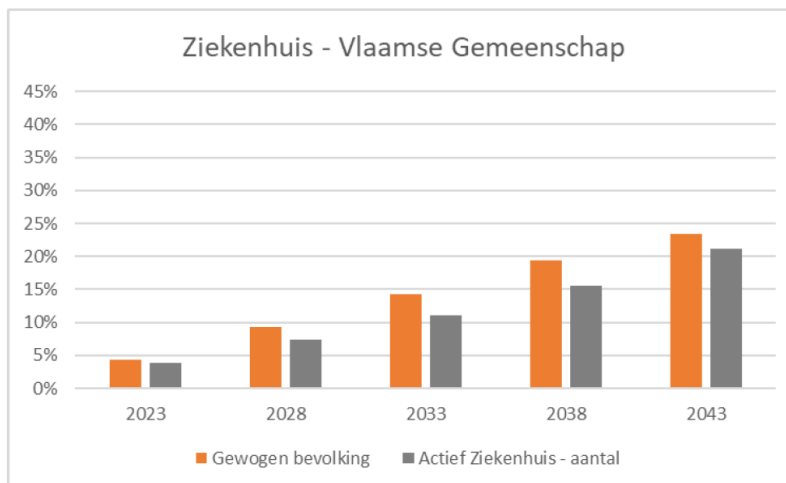
Wanneer we de zorgconsumptie van de Belgische bevolking mee in rekening nemen, ziet de situatie er anders uit, al naargelang de sector en de gemeenschap. De indicator die we hanteren om het evenwicht tussen vraag en aanbod te evalueren, is de **gewogen dichtheid**. Deze geeft het aantal actieve verpleegkundigen in een bepaalde sector weer **per 10.000 inwoners**, gebruikmakend van gewogen bevolkingsaantallen die de samenstelling van een bevolkingsgroep betreffende de zorgvraag in de sector reflecteren. De evolutie van een gewogen dichtheid geeft op die manier niet enkel een beeld van hoe het aantal zorgverleners evolueert ten opzichte van het bevolkingsaantal, maar ook ten opzichte van de veranderende zorgconsumptie van deze bevolking voor elke sector.

### Ziekenhuis

De vraag naar zorg voor de ziekenhuissector van de Belgische bevolking voor de ziekenhuissector zal verschillend evolueren voor de Vlaamse en Franse gemeenschap.

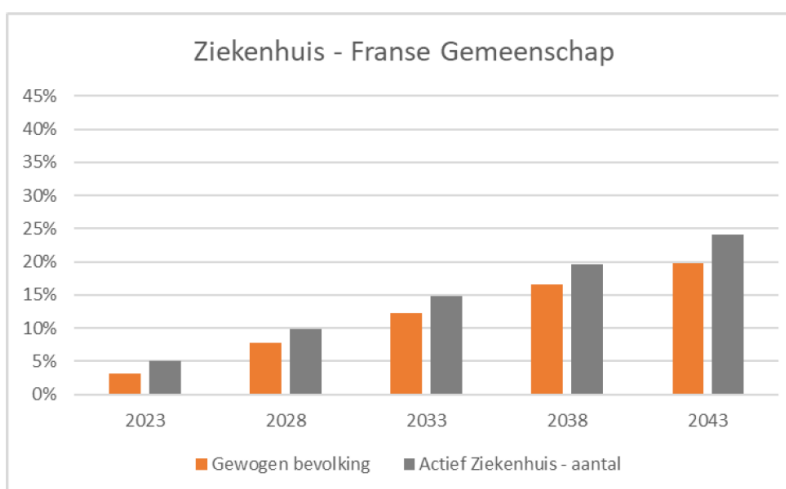
In de Vlaamse Gemeenschap zal de zorgvraag iets meer toenemen dan het aantal actieve verpleegkundigen in de sector, waardoor het aantal verpleegkundigen in de ziekenhuissector per 10.000 gewogen inwoners afneemt van 69 tot 68 in de Vlaamse Gemeenschap tussen 2018 en 2043.

**Resultaten: Percentuele toename van de gewogen bevolking en van de actieve verpleegkundigen in de sector Ziekenhuis vergeleken met 2018 voor de Vlaamse Gemeenschap**



In de Franse Gemeenschap zal de zorgvraag in iets mindere mate toenemen dan het aantal verpleegkundigen, waardoor het aantal verpleegkundigen in de ziekenhuissector per 10.000 gewogen inwoners toeneemt van 73 tot 75 in de Franse Gemeenschap tussen 2018 en 2043.

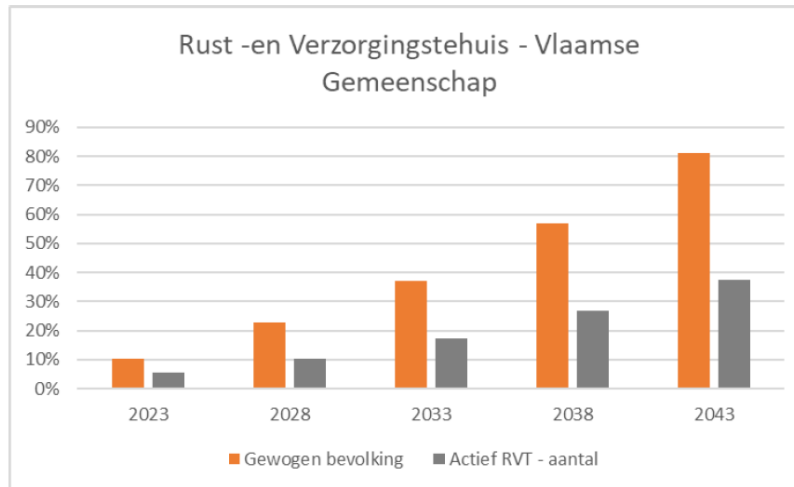
**Resultaten: Percentuele toename van de gewogen bevolking en van de actieve verpleegkundigen in de sector Ziekenhuis vergeleken met 2018 voor de Franse Gemeenschap**



### Rusthuis

De toekomstige zorgvraag in de Belgische rusthuizen zal sterk toenemen in de komende jaren. In de Vlaamse Gemeenschap zal de grote groei van het aantal verpleegkundigen onvoldoende zijn om de toename van de zorgvraag op te vangen. We zien een daling van 21 tot 16 (-24%) verpleegkundigen per 10.000 gewogen inwoners tussen 2018 en 2043.

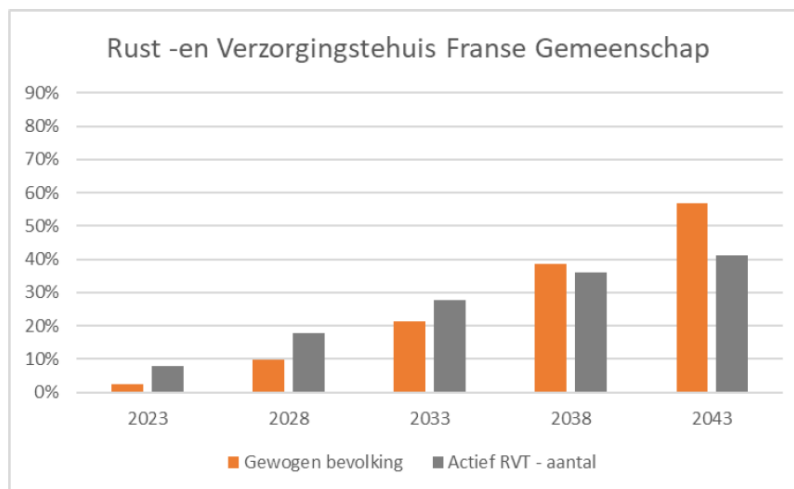
Resultaten: Percentuele toename van de gewogen bevolking en van de actieve verpleegkundigen in de sector Rust -en Verzorgingstehuis vergeleken met 2018 voor de Vlaamse Gemeenschap



In de Franse gemeenschap bedraagt deze daling 10% tussen 2018 en 2043 (van 18 naar 16 verpleegkundigen per 10.000 gewogen inwoners).

Deze evolutie toont aan dat de stijgende behoeften aan verpleegkundige zorg in de rust -en verzorgingstehuizen niet (helemaal) zullen worden opgevangen door de verwachte toename aan verpleegkundige zorg in de toekomst

Resultaten: Percentuele toename van de gewogen bevolking en van de actieve verpleegkundigen in de sector Rust -en Verzorgingstehuis vergeleken met 2018 voor de Franse Gemeenschap



### Thuisverpleging

De vraag naar zorg in de thuiszorg van de Belgische bevolking zal gelijkaardig evolueren voor de Vlaamse en Franse gemeenschap.

In de Vlaamse Gemeenschap zal de sterke toename van het aantal verpleegkundigen (+42%) de zorgvraag kunnen opvangen, waardoor het aantal verpleegkundigen in de thuiszorg per 10.000 gewogen inwoners toeneemt van 22 tot 23 tussen 2018 en 2043.

In de Franse Gemeenschap neemt het aantal verpleegkundigen minder sterk toe (+21%), waardoor de stijgende zorgvraag minder goed opgevangen kan worden, en het aantal verpleegkundigen in de thuiszorg per 10.000 gewogen inwoners afneemt van 22 naar 20 tussen 2018 en 2043.

### Maatschappij en gezondheid

De vraag naar zorg van de Belgische bevolking in de sector Maatschappij en Gezondheid zal in beide gemeenschappen gelijkaardig evolueren.

In de Vlaamse Gemeenschap leidt dit tot een verwachte toename van de gewogen dichtheid van 4,5 tot 5,0 en in de Franse Gemeenschap van 4,0 tot 4,5 verpleegkundigen actief in de sector maatschappij en gezondheid per 10.000 gewogen inwoners tussen 2018 en 2043.

Enkel voor deze sector is er in beide gemeenschappen voldoende aanbod om aan de toenemende vraag te kunnen blijven beantwoorden.

### **Komende werkzaamheden**

De eerstvolgende stap bestaat erin om alternatieve scenario's ontwikkelen die rekening houden met de uitdagingen waarmee het beroep zal worden geconfronteerd in de toekomst en met een mogelijke verfijning van de toekomstige zorgbehoeften van de Belgische bevolking.

### **Link naar het rapport (website FOD VVVL)**

Alle basisscenario's kan u terugvinden via de volgende link:

<https://overlegorganen.gezondheid.belgie.be/nl/documenten/hwf-verpleegkundigen-de-workforce-2043-basisprojecties-uitgaande-van-de-reele-instroom>