

Enregistrement des données en matière de violence intrafamiliale

Rapport final

**Dr Koen Bronselaer
Dr Didier Desruelles**

Ont participé à l'étude :

- **U.Z. Gasthuisberg van K.U.Leuven: Dr K. Bronselaer, Dr D. Desruelles**
- **A.Z. Sint-Augustinus (Wilrijk) : Dr R Desoir**
- **A.Z. Klina (Brasschaat) : Dr L. Mortelmans**
- **A.Z. Sint-Joseph (Malle) : Dr G. Vanspringel, Madame L. Coppens**
- **C.H.U. Saint-Pierre (Bruxelles) : Dr P. Mols, Dr S. Zombeck**
- **C.H.U. Sart-Tilman (Liège) : Prof. Dr V. d'Orio**
- **C.H.C. Liège : Dr P. Camelbeek**
- **C.H.R. de Namur : Dr A. Fox**
- **C.H.R. du Val de Sambre Auvélais : Dr J.M. Servais, Madame F. Lobet**

Remarque préliminaire:

Les données et résultats repris dans ce document sont à interpréter avec beaucoup de précaution. La plupart d'entre-elles se limite à une étude statistique descriptive. Les raisons pour lesquelles nous émettons ses réserves sont les suivantes :

1. Maladies d'enfances de l'application informatique à l'aide de laquelle les données devaient être encodées.
2. Questionnaire perfectible.
3. Possibilité d'interprétation trop libre pour certains items.

1. Enregistrement des données :

i. Période :

La collecte des données a pris place sur une période de 3 mois à savoir du 1^{er} septembre 2006 au 30 novembre 2006.

ii. Population :

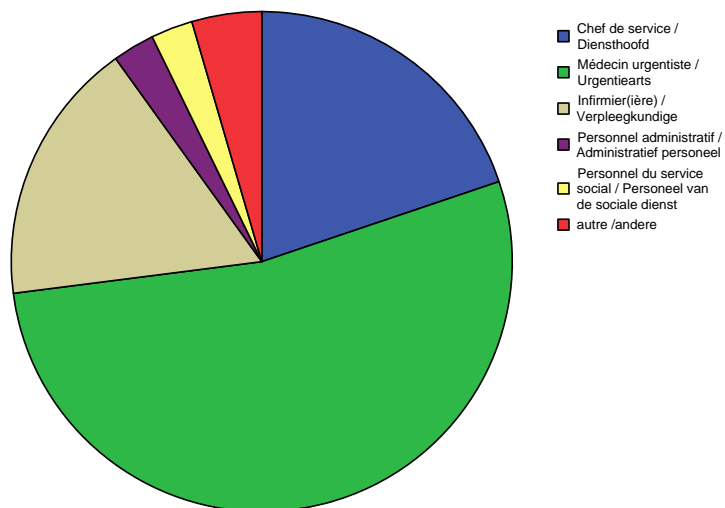
Etude multicentrique, nationale, 111 patients ont pris part à l'étude.

2. Résultats des données démographiques

i. Fonction de la personne qui dépiste le problème

	Fréquence	%
Chef de service	22	19,81
Médecin urgentiste	59	53,15
Infirmière	19	17,11
Personnel administratif	3	2,70
Assistante sociale	3	2,70
Autre	5	4,50
Total	111	100,00

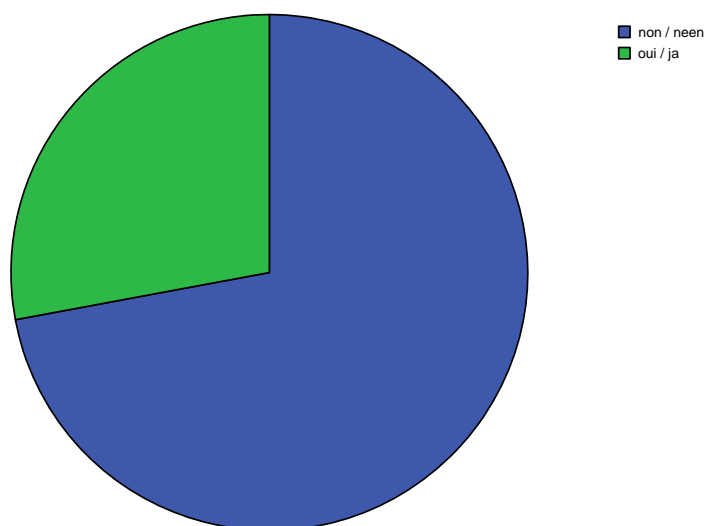
Fonction de la personne qui dépiste le problème / Functie van de persoon die het probleem ontdekt



ii. Des enfants ont-ils été témoins de cet acte de violence ?

	<u>Fréquence</u>	<u>%</u>
Non	80	72,07
Oui	31	27,92
Total	111	100,00

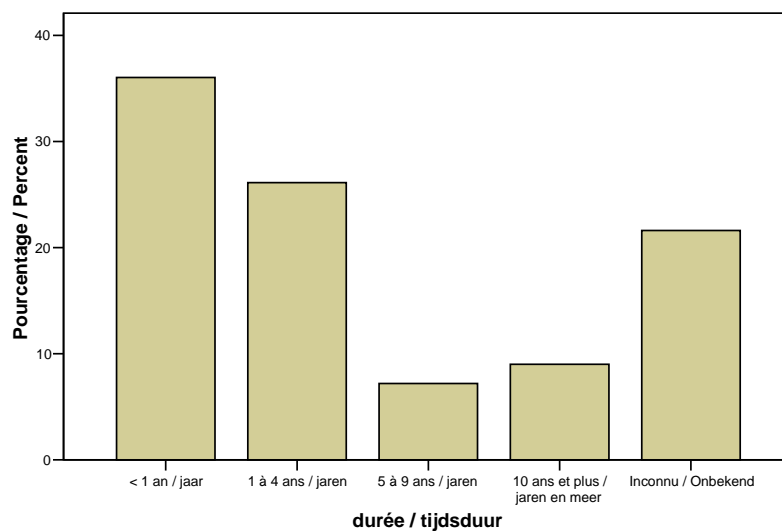
Des enfants ont-ils été témoins de cet acte de violence? / Zijn er kinderen getuige geweest van dit geval van geweldpleging?



iii. Durée des actes de violence

	Fréquence	%
Inférieur à 1an	40	36,03
1 à 4 ans	29	26,12
5 à 9 ans	8	7,20
10 ans et plus	10	9,00
Inconnu	24	21,62
Total	111	100,00

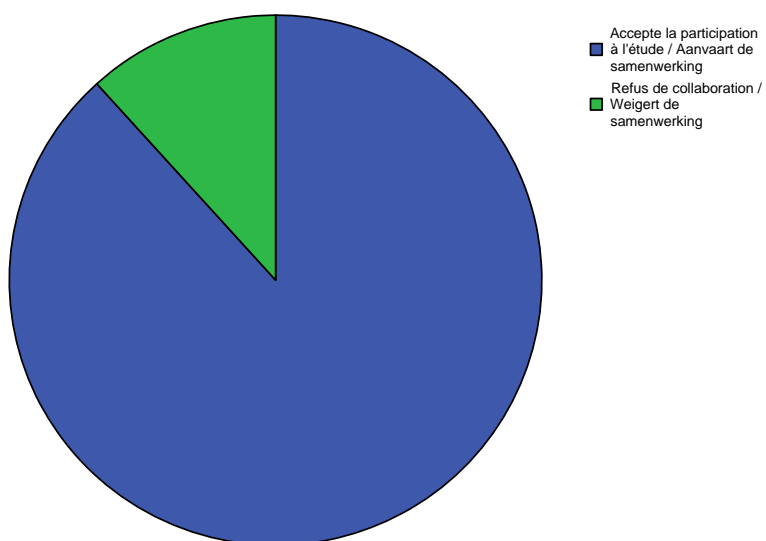
Durée des actes de violence / Tijdsduur van de geweldplegingen



iv. Refus de collaboration

	Fréquence	%
Accepte la participation	98	88,28
Refus de collaboration	13	11,71
Total	111	100,00

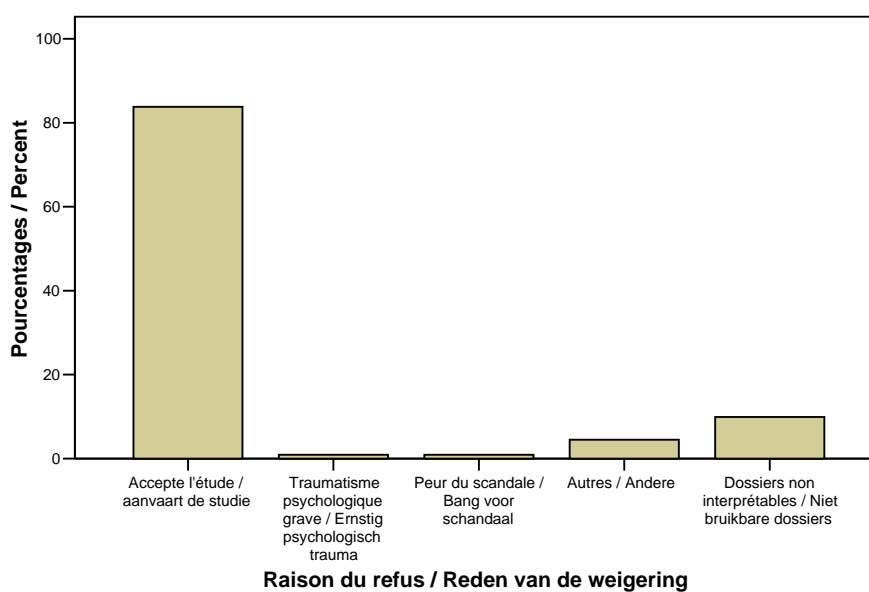
Refus de collaboration / Weigering van samenwerking



v. Raison du refus de collaboration

	Fréquence	%
Pas de refus	93	83,78
Trauma psychologique	1	0,90
Peur du scandale	1	0,90
Autre	5	4,50
Dossier intraitable	11	9,90
Total	111	100,00

Raison du refus de collaboration / Reden van de weigering van samenwerking

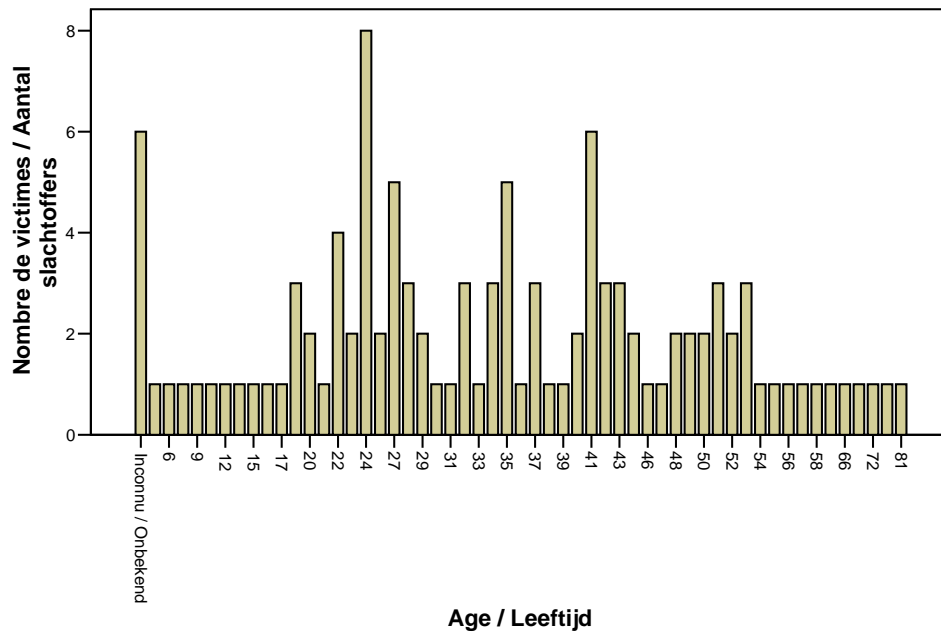


vi. Age de la victime

Age en années	Fréquence	%
Inconnu	6	5,40
4	1	0,90
6	1	0,90
7	1	0,90
9	1	0,90
11	1	0,90
12	1	0,90
13	1	0,90
15	1	0,90
16	1	0,90
17	1	0,90
19	3	2,70
20	2	1,80
21	1	0,90
22	4	3,60
23	2	1,80
24	8	7,20
25	2	1,80
27	5	4,50
28	3	2,70
29	2	1,80
30	1	0,90
31	1	0,90
32	3	2,70
33	1	0,90
34	3	2,70
35	5	4,50
36	1	0,90
37	3	2,70
38	1	0,90
39	1	0,90
40	2	1,80
41	6	5,40
42	3	2,70
43	3	2,70
44	2	1,80
46	1	0,90
47	1	0,90
48	2	1,80
49	2	1,80
50	2	1,80
51	3	2,70
52	2	1,80
53	3	2,70
54	1	0,90
55	1	0,90

56	1	0,90
57	1	0,90
58	1	0,90
59	1	0,90
66	1	0,90
68	1	0,90
72	1	0,90
75	1	0,90
81	1	0,90
Total	111	100,00

Age de la victime / Leeftijd van het slachtoffer

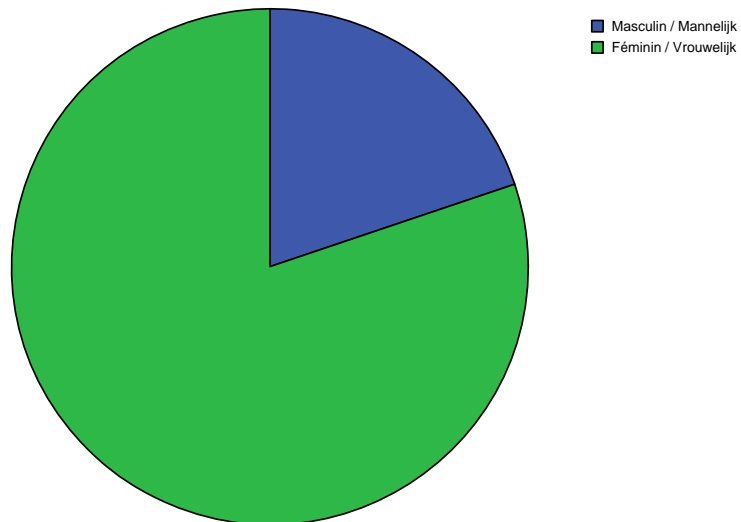


Age moyen = 34 ans
 Dispersion 4 à 81 ans

vii. Sexe de la victime

	Fréquence	%
Masculin	22	19,81
Féminin	89	80,18
Total	111	100

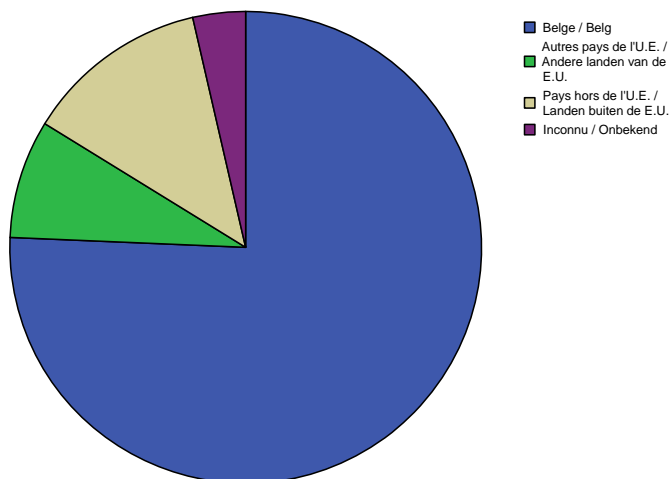
Sexe de la victime / Geslacht van het slachtoffer



viii. Nationalité de la victime

	<u>Fréquence</u>	<u>%</u>
Belge	84	75,67
CEE	9	8,10
Hors CEE	14	12,61
Inconnu	4	3,60
Total	111	100,00

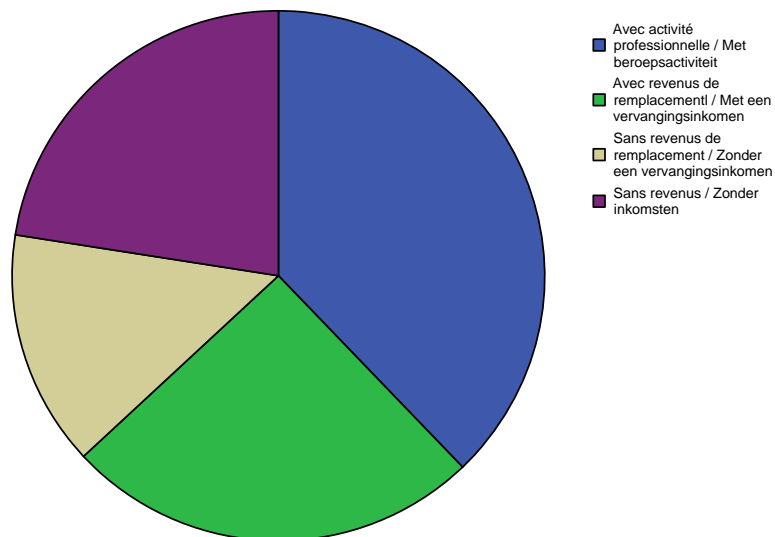
Nationalité de la victime / Nationaliteit van het slachtoffer



ix. Situation socio-économique de la victime

	Fréquence	%
Avec activité professionnelle	84	75,67
Avec revenus de remplacement	9	8,10
Sans revenu de remplacement	14	12,61
Sans revenus	4	3,60
Total	111	100

Situation socio-économique de la victime / Socio-economische toestand van het slachtoffer



3. Résultats concernant l'acte violent

i. Type de violence

Une violence de type physique a été rencontrée dans 89% des cas

Une violence de type sexuelle a été rencontrée dans 12% des cas

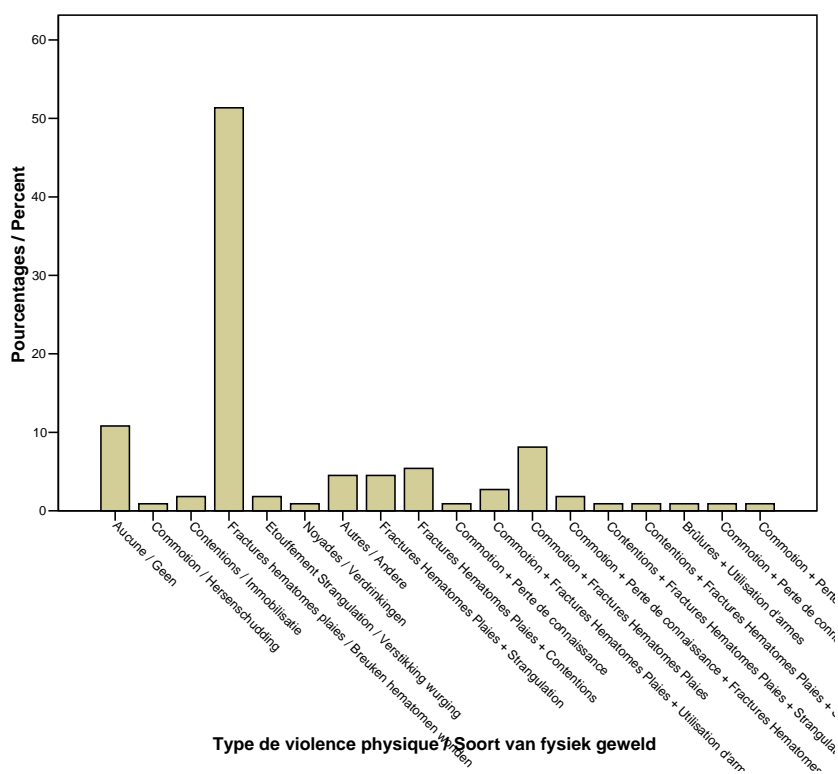
Une violence de type psycho-économique a été rencontrée dans 47% des cas

A la vue de ces résultats différents types de violences sont souvent associés

ii. Violence physique

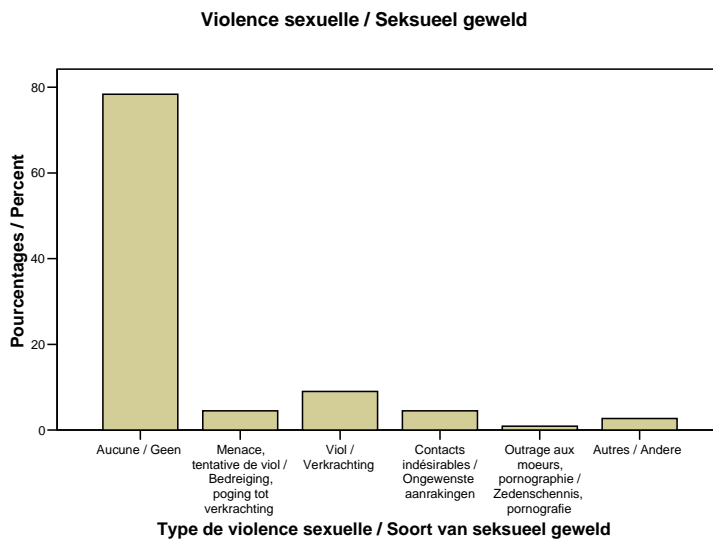
	Fréquence	%
Pas de violence physique	12	10,81
Commotion	1	0,90
Contention	2	1,80
Fracture hématome plaie	57	51,35
Etouffement strangulation	2	1,80
Noyade	1	0,90
Autre	5	4,50
Fracture et strangulation	5	4,50
Fracture et contention	6	5,40
Commotion et perte de connaissance	1	0,90
Commotion et fracture et arme	3	2,70
Commotion et fracture	9	8,10
Commotion et perte de connaissance et fracture	2	1,80
Contention et fracture et strangulation et arme	1	0,90
Immobilisation et fracture et strangulation	1	0,90
Brulure et arme	1	0,90
Commotion et perte de connaissance et contention et fracture	1	0,90
Commotion et perte de connaissance et contention et fracture et strangulation	1	0,90
Total	111	100,00

Violence physique / Fysiek geweld



iii. Violence sexuelle

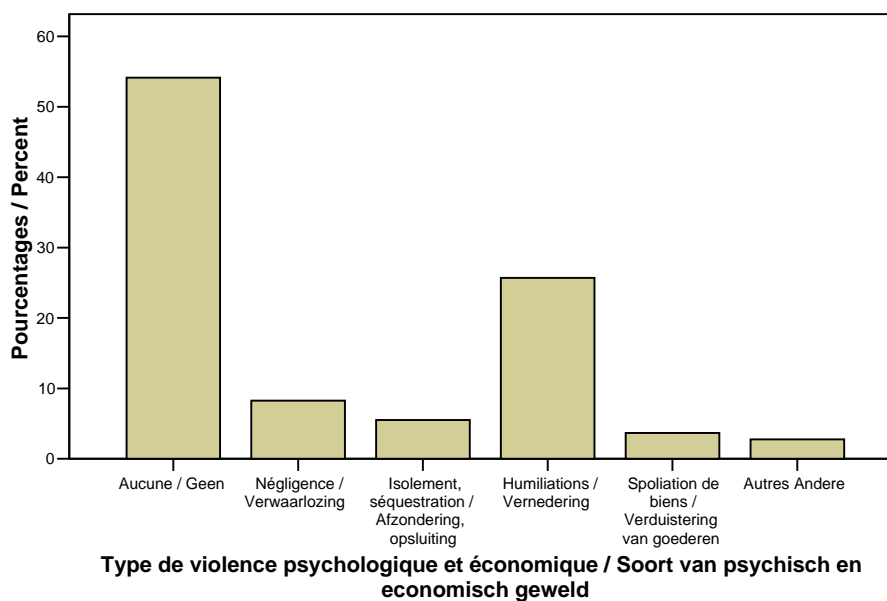
	<u>Fréquence</u>	<u>%</u>
Pas de violence sexuelle	87	78,37
Menace de viol	5	4,50
Viol	10	9,00
Contact non souhaité	5	4,50
Pornographie	1	0,90
Autre	3	2,70
Total	111	100,00



iv. Violence psychologique et économique

	<u>Fréquence</u>	<u>%</u>
Pas de violence psycho-économique	59	53,15
Négligence	9	8,10
Isolation séquestration	6	5,40
Humiliation	28	25,22
Spoliation	4	3,60
Autre	3	2,70
Données manquantes	2	1,80
Total	111	100,00

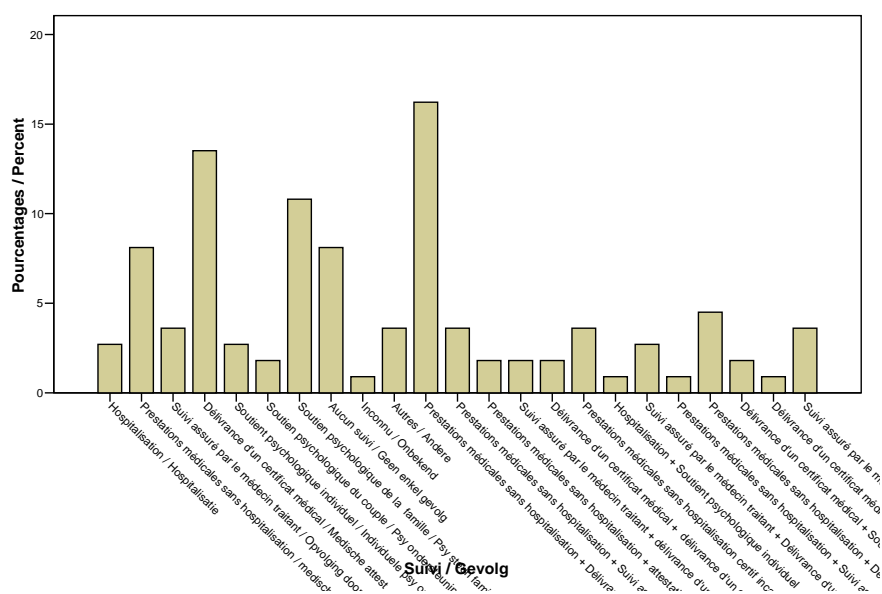
Violences psychologique et économique / Psychisch en economisch geweld



v. Suivi donné à l'acte violent

	Fréquence	%
Hospitalisation	3	2,70
Prestation médicale	9	8,10
Suivi par médecin traitant	4	3,60
Certificat	15	13,51
Soutien psychologique personnel	3	2,70
Soutien psychologique du couple	2	1,80
Soutien psychologique familial	12	10,81
Aucun	9	8,10
Inconnu	1	0,90
Autre	4	3,60
Suivi ambulatoire et certificat	18	16,21
Suivi ambulatoire et médecin traitant	4	3,60
Suivi ambulatoire et incapacité	2	1,80
Médecin traitant et certificat et incapacité	2	1,80
Certificat et incapacité	2	1,80
Suivi ambulatoire et certificat et incapacité	4	3,60
Hospitalisation et soutien psychologique	1	0,90
Médecin traitant et certificat	3	2,70
Suivi ambulatoire et médecin traitant et soutien psychologique	1	0,90
Suivi ambulatoire et certificat et soutien psychologique	5	4,50
Certificat et soutien psychologique	2	1,80
Certificat et incapacité et soutien psychologique	1	0,90
Médecin traitant et incapacité et soutien psychologique du couple	4	3,60
Total	111	100

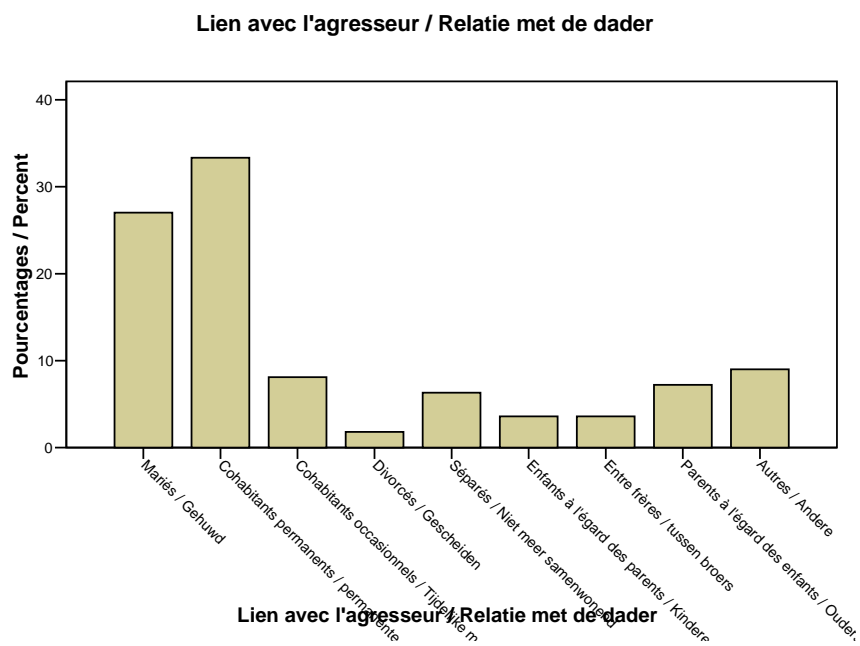
Suivi donné à l'acte de violence / Gevolg dat aan de geweldpleging werd gegeven



4. Données concernant l'agresseur

i. Lien avec l'agresseur

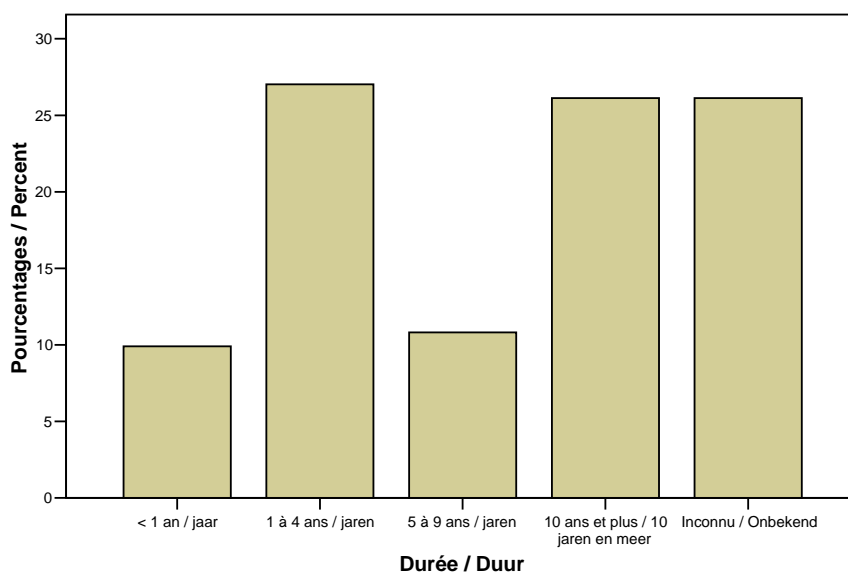
	Fréquence	%
Marié	30	27,03
Cohabitant	37	33,33
Cohabitant occasionnel	9	8,11
Divorcé	2	1,80
Séparé	7	6,31
Enfant sur parent	4	3,60
Entre frères	4	3,60
Parent sur enfant	8	7,21
Autre	10	9,01
Total	111	100,00



ii. Durée du lien avec l'agresseur

	<u>Fréquence</u>	<u>%</u>
Inférieure à 1an	11	9,91
1 à 4 ans	30	27,03
5 à 9 ans	12	10,81
10 ans et plus	29	26,13
Inconnu	29	26,13
Total	111	100,00

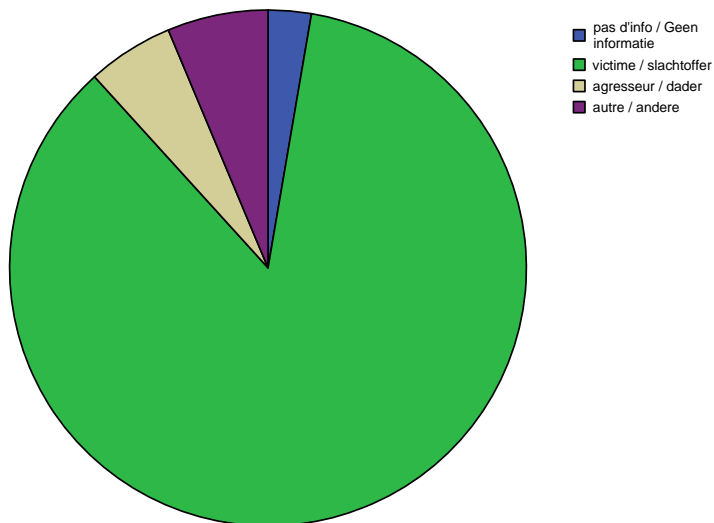
Durée du lien avec l'agresseur / Duur van de relatie met de dader



iii. Source des informations concernant l'agresseur

	<u>Fréquence</u>	<u>%</u>
Pas d'info	3	2,70
Victime	95	85,59
Agresseur	6	5,41
Autre	7	6,31
Total	111	100,00

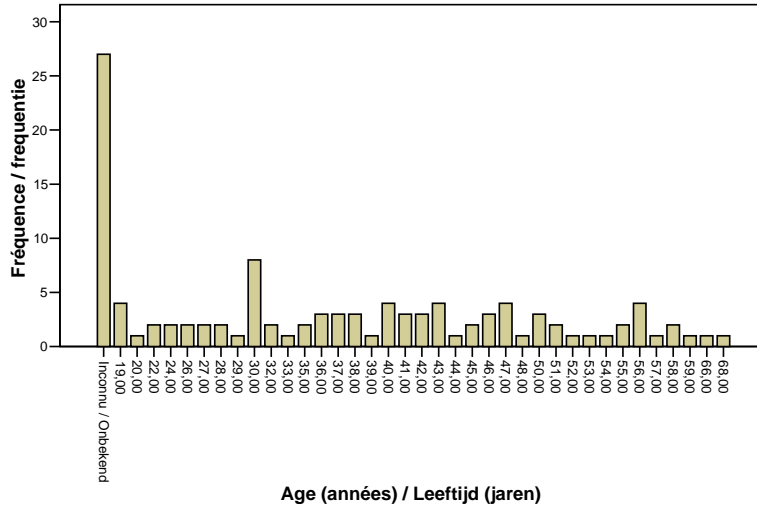
Source des informations concernant l'agresseur / Informatiebron over de dader



iv. Age de l'agresseur

Age en année	Fréquence	%
Inconnu	27	24,32
19	4	3,60
20	1	0,90
22	2	1,80
24	2	1,80
26	2	1,80
27	2	1,80
28	2	1,80
29	1	0,90
30	8	7,21
32	2	1,80
33	1	0,90
35	2	1,80
36	3	2,70
37	3	2,70
38	3	2,70
39	1	0,90
40	4	3,60
41	3	2,70
42	3	2,70
43	4	3,60
44	1	0,90
45	2	1,80
46	3	2,70
47	4	3,60
48	1	0,90
50	3	2,70
51	2	1,80
52	1	0,90
53	1	0,90
54	1	0,90
55	2	1,80
56	4	3,60
57	1	0,90
58	2	1,80
59	1	0,90
66	1	0,90
68	1	0,90
Total	111	100,00

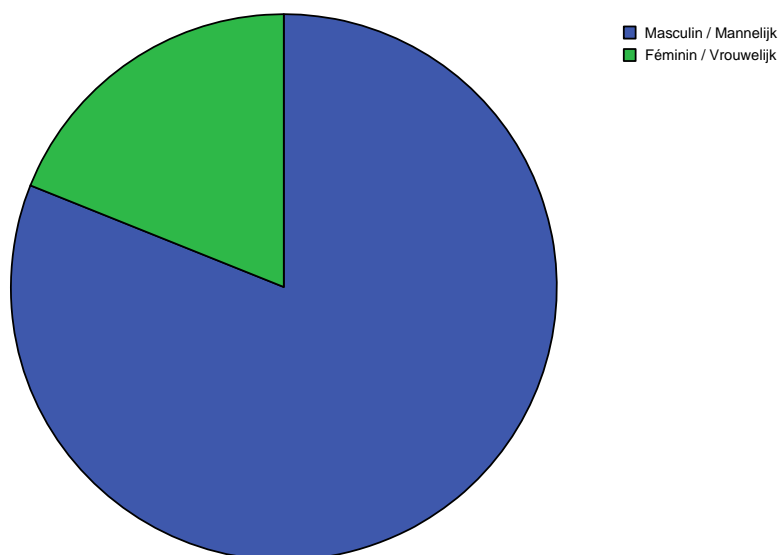
Age de l'agresseur / Leeftijd van de dader



v. Sexe de l'agresseur

	<u>Fréquence</u>	<u>%</u>
Masculin	90	81,08
Féminin	21	18,92
Total	111	100,00

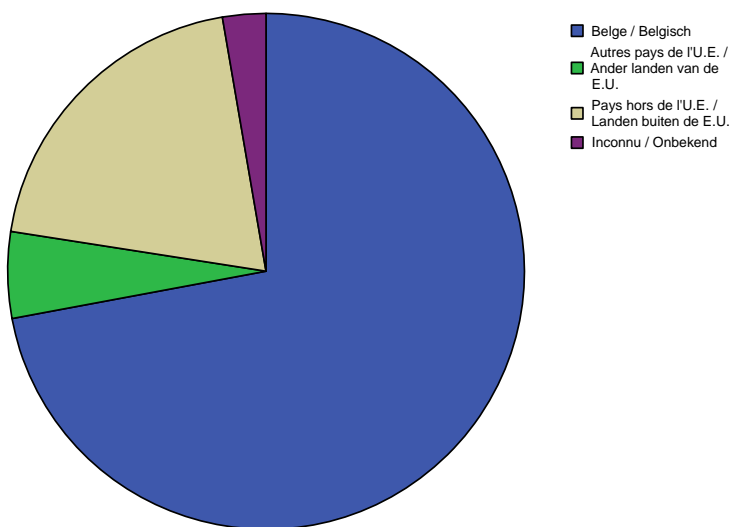
Sexe de l'agresseur / Geslacht van de dader



vi. Nationalité de l'agresseur

	<u>Fréquence</u>	<u>%</u>
Belge	80	72,07
CEE	6	5,41
Hors CEE	22	19,82
Inconnu	3	2,70
Total	111	100,00

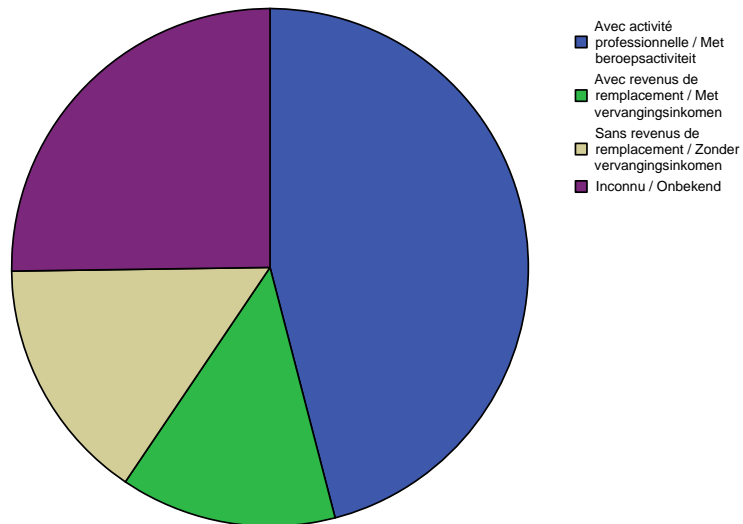
Nationalité de l'agresseur / Nationaliteit van de dader



vii. Situation socio-économique de l'agresseur

	Fréquence	%
Avec profession	51	45,95
Revenu de remplacement	15	13,51
Sans revenu de remplacement	17	15,32
Inconnu	28	25,23
Total	111	100,00

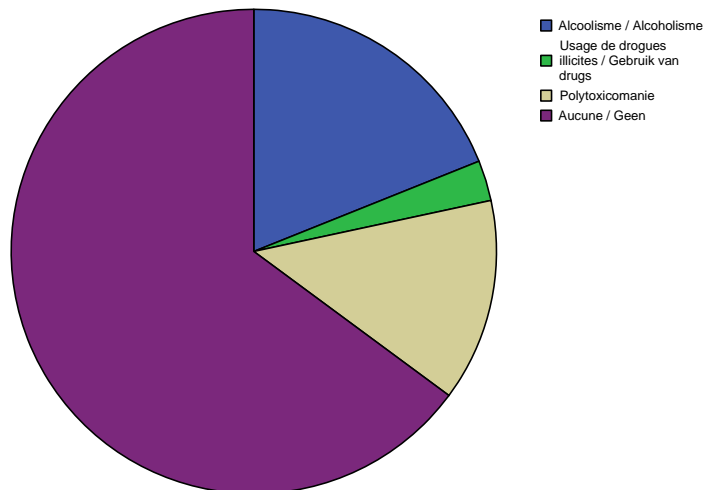
Situation socio-économique de l'agresseur / Socio-economische toestand van de dader



viii. Assuétude de l'agresseur

	<u>Fréquence</u>	<u>%</u>
Alcool	21	18,92
Drogues	3	2,70
Polytoxicomanie	15	13,51
Pas d'assuétude	72	64,86
Total	111	100,00

Assuétude de l'agresseur / Verslaving van de dader



Conclusions :

Afin d'être utilisable dans le cadre d'un enregistrement à l'échelle nationale l'outil testé lors de cette première phase devra être amélioré.

Lors de sa réunion d'évaluation du 13-03-2007 le groupe de travail « enregistrement des données en matière de violence intrafamiliale » a déjà pris des mesures en ce sens.

- La fiche de collecte à été revue et corrigée.
- La description des items sera précisée.
- L'application informatique sera convivialisée et à nouveau testée.
- Un nouveau projet pilote sera lancé.

Ceci représente les démarches nécessaires minimales avant extension et implémentation plus large du projet.

Suggestions complémentaires :

- Définir à l'avance le but recherché et les questions auxquelles l'enregistrement devra répondre.
- Intégration de l'outil dans la future URGREG afin d'en assurer la systématisation et le caractère durable.