



federale overheidsdienst

**VOLKSGEZONDHEID,  
VEILIGHEID VAN DE VOEDSELKETEN  
EN LEEFMILIEU**

DGGS - Gezondheidszorg

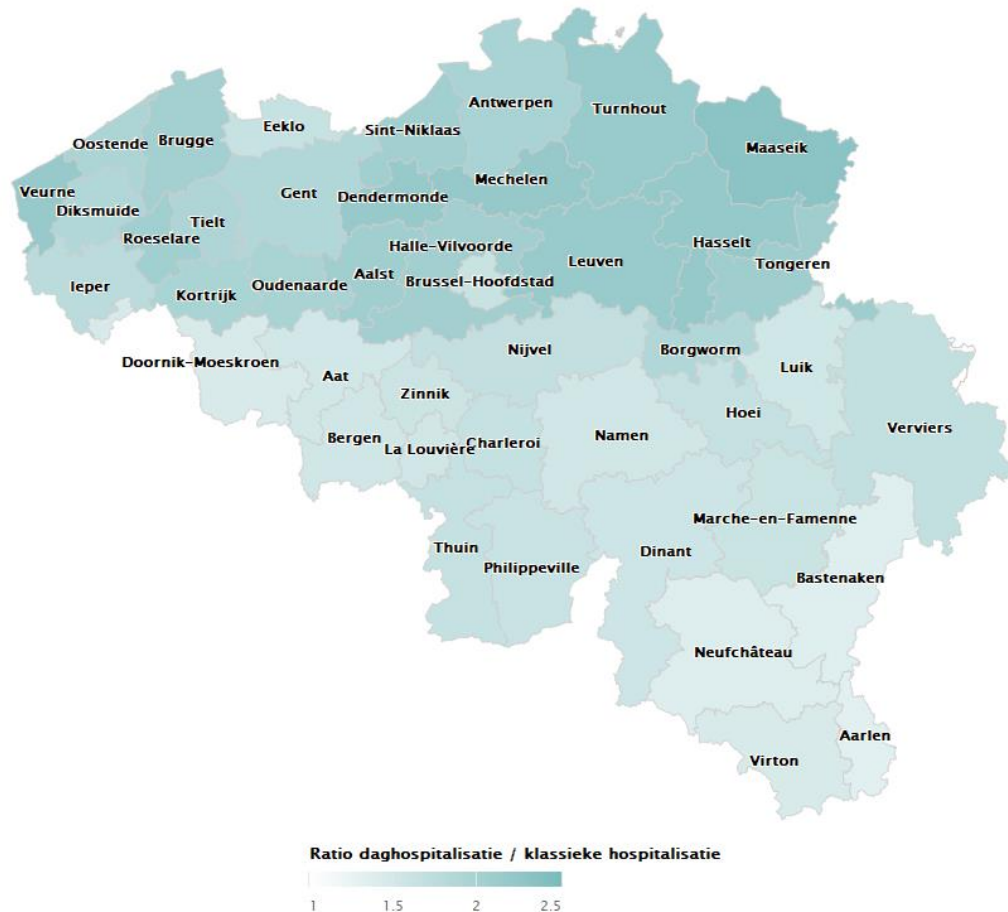
Dienst Data en Beleidsinformatie

Dienst Acute en chronische zorgen

# Herkomst van de patiënten 2019

In België vonden er in 2019 meer dan 5 miljoen ziekenhuisopnames plaats in zowel klassieke hospitalisatie als daghospitalisatie.

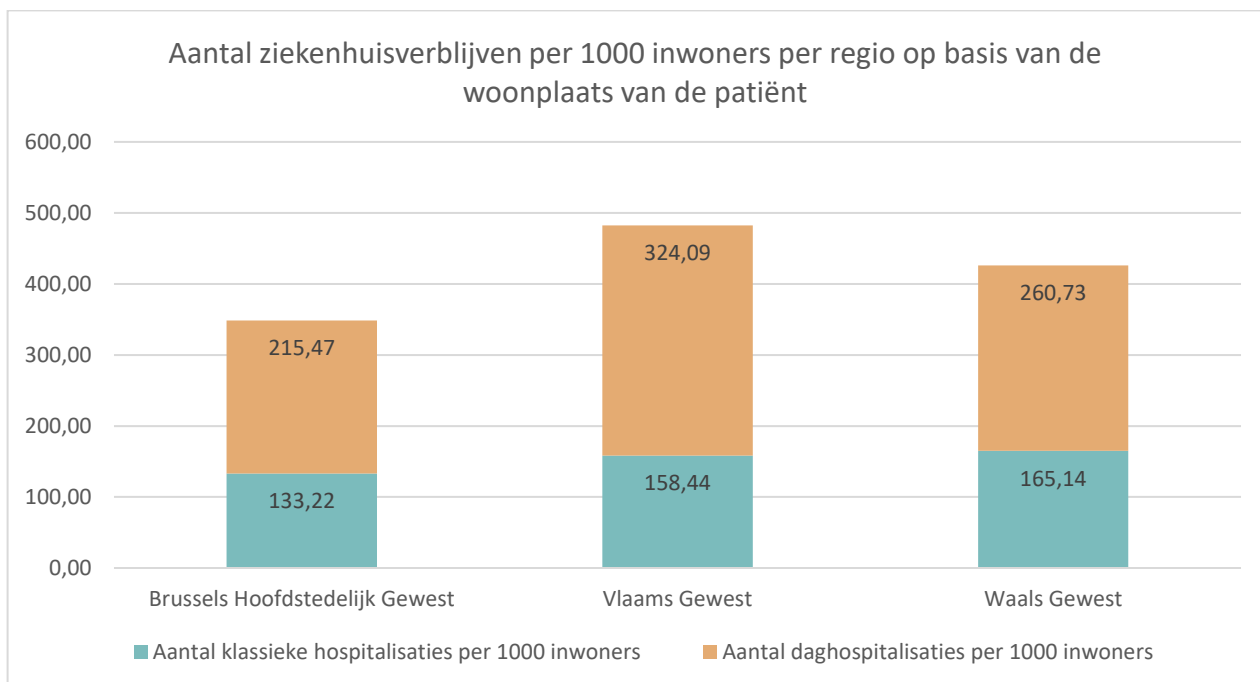
We stellen vast dat er, in verhouding, meer daghospitalisaties ten opzichte van klassieke hospitalisaties plaatsvinden. Deze tendens wordt het meest geobserveerd bij inwoners van het Vlaamse Gewest. Algemeen is de verhouding tussen klassieke hospitalisaties en daghospitalisaties nl. 1 op 2,05 in Vlaanderen. Dit betekent dat er tweemaal meer dagopnames dan klassieke ziekenhuisopnames plaatsvinden. Bij inwoners van het Brussels Hoofdstedelijk Gewest observeren we 1 op 1,62 daghospitalisaties en bij inwoners van het Waalse Gewest 1 op 1,58.



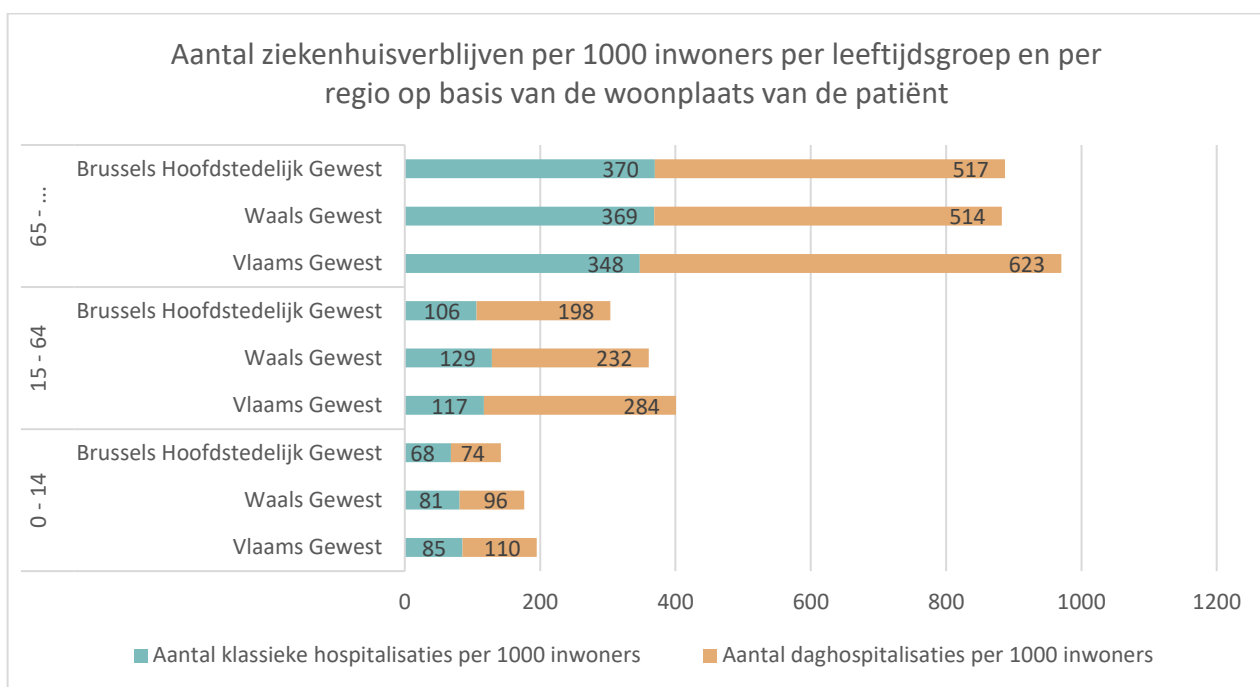
Verder stellen we vast dat het globaal aantal ziekenhuisopnames per 1000 inwoners in 2019 hoger ligt in Vlaanderen (483) dan in de andere regio's (349 in het Brussels Hoofdstedelijk Gewest en 426 in Wallonië).

Het aandeel daghospitalisaties ligt in alle regio's hoger dan het aandeel klassieke hospitalisaties. Het aandeel daghospitalisaties in Vlaanderen overtreft dat van de twee andere regio's. We stellen vast dat in 67 % van de gevallen Vlaamse gehospitaliseerden in een dagziekenhuis worden opgenomen tegenover ongeveer 60 % Walen en de Brusselaars.<sup>1</sup>

<sup>1</sup> Dit rapport houdt geen rekening met ambulante contacten met de spoedgevallendienst waarbij de patiënt weer naar huis gaat nadat hij een zorgverstrekker heeft geraadpleegd.



De trend van een hoger aandeel daghospitalisaties van inwoners van het Vlaamse Gewest betreft bovendien alle leeftijdsgroepen van de bevolking, zoals aangegeven in onderstaande grafiek:



Het aandeel klassieke ziekenhuisopnames per 1000 inwoners vertoont verschillende tendensen naargelang de leeftijdscategorie wanneer men de verschillende regio's vergelijkt:

- Kinderen (0-14 jaar): het aandeel klassieke hospitalisaties ligt hoger in Vlaanderen dan in de twee andere regio's (85 per 1000 inwoners ten opzichte van 81 in Wallonië en 68 in Brussel);
- Actieve bevolking (15-64 jaar): het aandeel klassieke hospitalisaties het hoogst in het Waalse Gewest (129 per 1000 inwoners) ten opzichte van 117 per 1000 inwoners in het Vlaamse Gewest en 106 per 1000 inwoners in het Brussels Hoofdstedelijk Gewest;
- Ouderen (65+ jaar): het aandeel klassieke hospitalisaties ligt lager in het Vlaamse Gewest (348 per 1000 inwoners) dan in het Waalse Gewest (369 per 1000 inwoners) en het Brussels Hoofdstedelijk Gewest (370 per 1000 inwoners).

Verder blijkt duidelijk dat het aantal ziekenhuisopnames per 1000 inwoners gevoelig stijgt met de leeftijd van de patiënten; van 183 voor kinderen naar 937 voor senioren.