




PRÉVALENCE DES PATHOLOGIES EN HP ET SPHG

13 à 15 %
d'admissions
pour abus
d'alcool en HP et
SPHG en 2021




Trouble de
l'adaptation



1 sur 5

parmi les
enfants et
adolescents en
HP et SPHG

Troubles liés à
l'alcools



1 sur 5


parmi les 18 à
64 ans en HP et
SPHG

Troubles dépressifs




1 sur 3

parmi des plus
de 65 ans en
HP et SPHG



Un homme sur 5 reçoit un diagnostic principal de troubles liés à l'alcool en HP et en SPHG

En SPHG presque 1 femme sur 3 reçoit un trouble dépressif comme diagnostic principal par rapport à 1 sur 5 en HP



En savoir plus?

Ces chiffres concernent les séjours en HP et SPHG en 2021. Vous trouverez plus de chiffres et d'informations sur ces séjours sur health.belgium.be => Santé => Organisation des soins de santé => Systèmes d'enregistrement => RPM => Publications