





GUIDELINES

AFKONDIGING PSIP & RISICO COVID

Deze fiche heeft als doel het risico op COVID te integreren bij de afkondiging van een PSIP.


I. VOORBEREIDING

De noodplancoördinator en de verantwoordelijke van het lokale PSH-netwerk zorgen voor een goede voorbereiding:

	<ul style="list-style-type: none">• Elke psychosociale hulpverlener van het PSH-netwerk beschikt permanent over een individueel beschermingsmasker (bijv. in zijn wagen, zijn tas, zijn kantoor, enz.).• Binnen het uur beschikt men over conforme mondkmaskers¹ voor 150 personen en hydroalcoholische gel.
	<ul style="list-style-type: none">• De oppervlakte van de belangrijkste onthaalcentra in de gemeente kennen. Vraag na of in deze onthaalcentra een circulatieplan van kracht is.• De opvangmogelijkheid van herbergingsplekken kennen (aantal kamers, lokalen, enz.).<ul style="list-style-type: none">○ Bij familie/vrienden verblijven is tijdens de COVID-pandemie (naargelang de geldende maatregelen) niet toegestaan.○ Een hotel/b&b is het meest geschikt als opvanglocatie: bubbels blijven apart in kamers en de circulatie in gemeenschappelijke ruimten is minimaal. Het in gebruik stellen van een hotel/b&b als opvanglocatie kost tijd, maar kan op voorhand voorbereid worden.<ul style="list-style-type: none">▪ Ontbijt wordt bv. voorzien op kamer▪ Er dient bekeken te worden op welke manier de informatiedoorstroming kan georganiseerd worden bv. via een informatiebalie bij het onthaal of via digitale oplossingen▪ Wat met getroffen en die zich later aanmelden▪ Etc.• Eerste opvang na een incident kan georganiseerd worden in een Reflex-Onthaalcentrum met aandacht voor de hygiënische maatregelen.<ul style="list-style-type: none">○ Bij kortdurende opvang kan dit OC behouden worden.○ Als blijkt dat opvang vermoedelijk voor langere tijd (enkele uren) zal nodig zijn dient de hotel-optie bekeken te worden.



¹Mondmaskers: ik bescherm jou – jij beschermt mij: <https://www.info-coronavirus.be/nl/mondmasker/>



	<ul style="list-style-type: none">• De psychosociale hulpverleners worden op de hoogte gebracht van de instructies over beschermende maatregelen²• Voor het gebruik van het masker:<ul style="list-style-type: none">○ de handen wassen voordat het masker wordt opgezet,○ het masker bedekt de neus en de mond,○ vermijd het aanraken van de buitenzijde van het masker,○ was de handen na het verwijderen van het masker,○ als het masker op het gezicht moet worden aangepast, moet het worden vastgehouden met behulp van de elastische bandjes,○ wasbare maskers moeten op minimum 60° gewassen worden en moeten volledig droog zijn voordat ze opnieuw gebruikt worden.• De affiches³ (in het FR/NL/DE/ENG) afdrukken en ze in de « rampenkoffer » steken.
---	---

II. AFKONDIGING PSIP

Bij de afkondiging van een PSIP tijdens deze periode, zijn er enkele aandachtspunten:

	<ul style="list-style-type: none">• Evalueer of het noodzakelijk is om een Reflex- onthaalcentrum te openen. Als de weersomstandigheden bijvoorbeeld gunstig zijn en de opvang beperkt is in de tijd, geef dan voorrang aan opvang in de open lucht (! Covid-specifiek).• Kies een opvanglocatie waarbij de social distancing kan worden nageleefd.• Bij nachtopvang: kies standaard voor hotel/b&b.• Indien een transport nodig is, dragen passagiers een masker voordat ze instappen.
	<ul style="list-style-type: none">• Elke intervenant en getroffene beschikt over een beschermingsmasker.• Er kan een hulpverlener toegewezen worden aan de opvolging van de COVID-proof houden van het OC, vb. door regelmatig na te gaan of alle beschermingsmiddelen bijgevuld zijn, collega's en getroffenen bij momenten te wijzen op belang van sociale afstand, etc.• De WC's zijn voorzien van zeep, wegwerppapier voor het drogen van de handen en regelmatig geleegde vuilnisbakken.• Het sanitair wordt gereinigd en gedesinfecteerd door personeel uitgerust met de gepaste beschermingsmiddelen.• Op verschillende plaatsen in het onthaalcentrum worden hydroalcoholische gel dispensers geplaatst. Vergeet niet om er te plaatsen bij het onthaal, op de tafels, enz.• De tafels worden zo geplaatst dat de verschillende "bubbels" van getroffenen van elkaar gescheiden zijn.• Let bij de eerste opvang op met fysiek contact.• Pas bij de opening van het onthaalcentrum een circulatieplan toe, gebaseerd op het bestaande circulatieplan voor deze locatie.• Geef duidelijke instructies over de mogelijkheden van circulatie in het OC:



²Hoe bescherm je jezelf en anderen:

https://d34j62pqlfm3rr.cloudfront.net/downloads/NL_Comment_se_prot%c3%a9ger_et_prot%c3%a9ger_les_autres.pdf

³ Campagnemateriaal in 4 talen, punt 6: <https://www.info-coronavirus.be/en/campagne/> en meer specifiek:

- [Hoe bescherm je jezelf en anderen?](#)
- [Waarom draag je een mondkapje?](#)
- [Wanneer neem je een nieuw mondkapje?](#)



	<ul style="list-style-type: none">○ Loop niet vrij rond in het onthaalcentrum en respecteer de toegewezen zone per tafel/bubbel.○ Bezoek het sanitair volgens de looprichtingen van het circulatieplan.○ Richt je tot de vast toegewezen hulpverlener per tafel/bubbel voor vragen, drank, voedsel, etc.
	<p>Herinner alle getroffen en op regelmatige tijdstippen aan de beschermingsmaatregelen:</p> <ul style="list-style-type: none">• Dragen van een papieren of stoffen masker• Naleving van social distancing van anderhalve meter (met andere personen dan personen uit de persoonlijke entourage)• Naleving van de sanitaire veiligheidsmaatregelen tegen corona:<ul style="list-style-type: none">○ handen wassen : 30 seconden, goed reinigen, goed afdrogen.○ hydroalcoholische gel gebruiken: 30 seconden.○ In de elleboog-plooi hoesten.○ de neus in een papieren zakdoek snuiten, hem onmiddellijk weggooien en de handen wassen.○ Ogen, neus en mond niet aanraken met ongewassen handen.• De affiches⁴ in het onthaalcentrum ophangen.
	<p>Naast de psychosociale opvolging, voor de tracing :</p> <ul style="list-style-type: none">• de lijst met betrokkenen, de psychosociale hulpverleners en hun contactgegevens zijn cruciaal en verplicht.• Wijs erop dat als een persoon positief test of symptomen heeft, hij zijn behandelende arts hiervan op de hoogte moet brengen. De behandelende arts activeert, indien nodig, de tracingprocedure.

⁴ zie voetnoot 3