





GUIDELINES

DECLENCHEMENT PIPS & RISQUE COVID

L'objectif de cette fiche est d'intégrer le risque COVID lors d'un déclenchement d'un plan PIPS.


I. SE PREPARER

Le coordinateur planification d'urgence et le coordinateur psychosocial local veillent à :

	<ul style="list-style-type: none">• S'assurer que chaque intervenant psychosocial local ait constamment en sa possession un masque de protection individuel (par exemple dans sa voiture, son sac, son bureau, etc.).• Disposer dans l'heure de masques conformes¹ pour 150 personnes et de gel hydroalcoolique.
	<ul style="list-style-type: none">• Connaître la superficie des centres d'accueil principaux de la commune. Vérifier si un plan de circulation est en vigueur dans ces centres d'accueil.• Connaître la possibilité d'accueil des lieux d'hébergement (nombre de chambres, locaux, etc.).<ul style="list-style-type: none">○ Il n'est pas permis (<u>recommandé</u>) de séjourner avec la famille/les amis pendant la pandémie de COVID (<u>à adapter selon les mesures en vigueur</u>).○ L'hôtel/B&B est le <u>lieu d'accueil le plus approprié</u> : les bulles restent séparées dans les chambres et la circulation dans les zones communes est minimale. La mise en service d'un hôtel/B&B comme lieu d'accueil prend du temps, mais peut être préparée à l'avance:<ul style="list-style-type: none">- Par exemple, le petit déjeuner sera servi dans la chambre.- Le flux d'informations peut être organisé, par exemple via un bureau d'information à la réception ou via des solutions numériques.- Qu'en est-il des personnes impliquées qui se manifestent plus tard ?- Etc.○ Le premier accueil après un incident peut être organisé dans un centre d'accueil (CA) Reflexe adapté aux mesures de protection « COVID » avec une attention pour les mesures de protection et d'hygiène.<ul style="list-style-type: none">- Le CA peut être maintenu pendant une courte période.- Si l'accueil est nécessaire pendant une période plus longue (quelques heures), il convient d'examiner l'option de l'hôtel/ B&B.



¹Le port du masque, une habitude saine pour se protéger ensemble contre la propagation du COVID-19 : <https://www.info-coronavirus.be/fr/masque/>



	<ul style="list-style-type: none">• Transmettre aux intervenants psychosociaux locaux les instructions sur les mesures de protection² et qu'ils en aient pris connaissance.• Pour l'utilisation du masque :<ul style="list-style-type: none">○ les mains doivent être lavées avant de le mettre,○ le masque doit couvrir le nez et la bouche,○ éviter de toucher sa face extérieure,○ se laver les mains après l'avoir retiré.○ si le masque doit être réajusté sur le visage, il convient de le manipuler à l'aide des élastiques de maintien,○ les masques lavables doivent être lavés à la fin de la journée à minimum 60° et être complètement secs avant le prochain usage.• Imprimer les affiches³ (en FR/NL/ALL/AN) et les mettre dans le « coffre cata ».
---	--

II. DECLENCHEMENT PIPS

Lors du déclenchement d'un PIPS, il faut :

	<ul style="list-style-type: none">• Evaluer s'il est pertinent d'ouvrir un centre d'accueil Reflexe. Par exemple, si les conditions climatiques sont favorables et l'accueil limité dans le temps, privilégier le plein air (! spécifique Covid).• Choisir un endroit d'accueil qui permet la distanciation sociale.• Pour l'hébergement de nuit : choisissez un hôtel/B&B comme standard.• Si un transport est nécessaire, les passagers doivent avoir un masque avant de monter dans le transport.
	<ul style="list-style-type: none">• <u>Chaque</u> intervenant et impliqué doit disposer d'un masque de protection (en papier ou tissu).• Un intervenant peut être chargé de surveiller la manière dont le CA est maintenu « COVID-certifié », par exemple en vérifiant régulièrement si tous les équipements de protection ont été réapprovisionnés, en rappelant aux intervenants et aux personnes impliquées l'importance de la distance sociale, etc.• Les sanitaires doivent être équipés de savon, papier jetable pour se sécher les mains et de poubelles vidées régulièrement.• Les sanitaires doivent être nettoyés et désinfectés par du personnel muni des équipements de protection et du matériel appropriés.• Des distributeurs de gel hydroalcooliques sont disposés à différents endroits du lieu d'accueil. Pensez à en mettre à l'accueil, sur les tables, etc.• Les tables sont espacées afin de séparer les différentes « bulles » d'impliqués.• Adapter le mode d'accueil quotidien : accueil sans contact physique.• Lors de l'ouverture du centre d'accueil, appliquer un plan de circulation basé sur le plan de circulation existant pour ce lieu.• Donner des instructions claires sur les possibilités de circulation dans le CA :<ul style="list-style-type: none">○ Ne pas se promener librement dans le centre d'accueil et respecter la zone allouée par table/bulle.○ Aller aux sanitaires en suivant les indications du plan de circulation.○ Se référer à l'intervenant attribué par table/bulle pour les questions, les boissons, la nourriture, etc.



²Comment se protéger et protéger les autres:

https://d34j62pglfm3rr.cloudfront.net/downloads/FR_Comment_se_prot%3c3%a9ger_et_prot%3c3%a9ger_les_autres.pdf

³ Campagne de communication en 4 langues, point 6 : <https://www.info-coronavirus.be/en/campagne/> et plus particulièrement :

- [Comment se protéger et protéger les autres ?](#)
- [Pourquoi porter un masque ?](#)
- [Quand mettre un nouveau masque ?](#)



	<p>Un rappel des règles de protection doit être fait à l'ensemble des impliqués à intervalles réguliers :</p> <ul style="list-style-type: none">• Port du masque tissu ou papier.• Respect de la distanciation sociale d'un mètre et demi (avec les personnes autres que son entourage).• Respect des gestes barrières:<ul style="list-style-type: none">○ Se laver les mains : 30 secondes, bien rincer, bien sécher.○ Utiliser du gel hydroalcoolique : 30 secondes.○ Tousser dans le pli du coude.○ Se moucher dans un mouchoir, le jeter immédiatement et se laver les mains.○ Éviter de se toucher les yeux, le nez et la bouche avec des mains non lavées.• Coller les affiches⁴ dans le centre d'accueil.
	<p>Outre le suivi psychosocial, pour le tracing :</p> <ul style="list-style-type: none">• La liste des personnes impliquées, des intervenants et leurs coordonnées de contact est cruciale et obligatoire.• Rappeler que si une personne est testée positivement ou des symptômes, elle doit en informer son médecin traitant. Le médecin traitant activera la procédure de tracing si nécessaire.

⁴ Voir note de bas de page 3