

# CONTACTEN


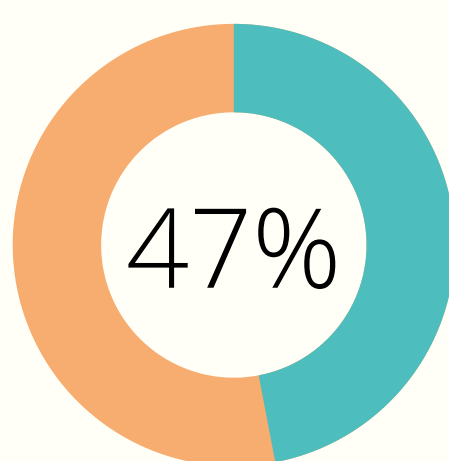
## SPOEDGEVALLENDIENST



### 3 miljoen

contacten met de spoedgevallendienst werden jaarlijks gemiddeld geregistreerd in Belgische, algemene ziekenhuizen tussen 2010 en 2019.

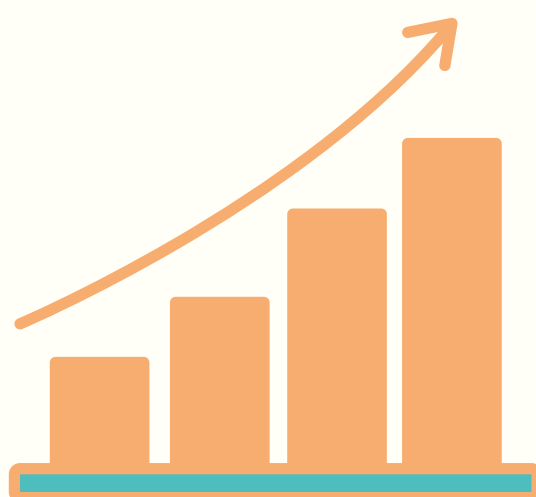
47% van alle contacten en verblijven in een ziekenhuis verliep via de spoedgevallendienst in 2019.



Bijna 7 op 10 contacten met de spoedgevallendienst betrof in 2019 een ambulant contact waarbij de patiënt terug naar huis keert na het consult; 22% leidde tot een klassieke hospitalisatie en 9% tot een daghospitalisatie.

### 23%

Het aantal contacten met de spoedgevallendienst steeg met 23% tussen 2010 en 2019.



Grootste aantal contacten met spoedgevallendienst per 1.000 inwoners in Brussels Hoofdstedelijk Gewest (594) ten opzichte van 384 contacten per 1.000 inwoners in het Waalse Gewest en 246 in het Vlaamse Gewest

