



Mobilité des patients RHM 2014

**Séjours des non-résidents
dans les hôpitaux belges**

Sommaire

T1a/G1	Nombre de séjours par type d'hospitalisation	3
T1b	Nombre de séjours par code d'assurabilité et type d'hospitalisation	4
T1c	Taux de séjours avec statut d'assurabilité 300-330	5
T2	Principaux pays de domicile des non-résidents	6
T3/G2	Distribution des séjours des non-résidents domiciliés dans un pays limitrophe	8
T4	Distribution des séjours par pays de résidence et indicateur de nationalité	9
T5/G3	Distribution de la durée de séjour des résidents et non-résidents en hospitalisation classique	11
T6/G4	Distribution de l'âge des résidents et non-résidents par type d'hospitalisation	12
G5	Pyramide des âges des résidents et non-résidents	13
G6	Distribution géographique des séjours de non-résidents	15
T7/G7	Séjours planifiés ou admissions en urgence (sauf urgence ambulatoire)	17
T8	Distribution des séjours par code « adressé par »	18
T9	Distribution des séjours par destination du patient	20
T10/G8	Distribution des séjours par type d'hôpital	21
T11	Distribution des séjours par diagnostics principaux ISHMT	23
T12/G9	Les 10 catégories de diagnostics ISHMT les plus fréquentes chez les non-résidents	26
T13/G10	Les 10 catégories de diagnostics ISHMT2 les plus fréquentes chez les non-résidents	29
T14/G11	Les 10 catégories de procédures ICD-9-CM les plus fréquentes chez les non-résidents	31
T15	Les 5 diagnostics principaux ISHMT2 les plus fréquents chez les non-résidents, par arrondissement	33
T16	Distribution des séjours par fréquence décroissante de MDC 28 chez les non-résidents	35
T17	Les 3 APR-DRG 28 les plus fréquents chez les non-résidents, par MDC 28	38
T18	Les 5 APR-DRG 28 les plus fréquents chez les non-résidents, par arrondissement	40
T19	Les 5 procédures ICD-9-CM (en 3 chiffres) les plus fréquentes chez les non-résidents, par arrondissement	42

T1a/G1 - Nombre de séjours par type d'hospitalisation

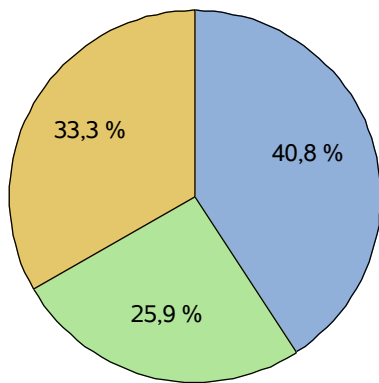
Type d'assurance 300-330

	Type d'hospitalisation						Total Fréq.
	De jour		Classique		Urgence ambulatoire		
	Fréq.	% lig.	Fréq.	% lig.	Fréq.	% lig.	
Non-résident	14 627	40,8	9 295	25,9	11 937	33,3	35 859
Résident	12 855	21,8	9 242	15,7	36 784	62,5	58 881
Total	27 482	29,0	18 537	19,6	48 721	51,4	94 740

Tous types d'assurances, y compris 300-330

	Type d'hospitalisation						Total Fréq.
	De jour		Classique		Urgence ambulatoire		
	Fréq.	% lig.	Fréq.	% lig.	Fréq.	% lig.	
Non-résident	34 104	33,3	27 972	27,3	40 486	39,5	102 562
Résident	2 795 664	39,5	1 951 490	27,6	2 329 040	32,9	7 076 194
Total	2 829 768	39,4	1 979 462	27,6	2 369 526	33,0	7 178 756

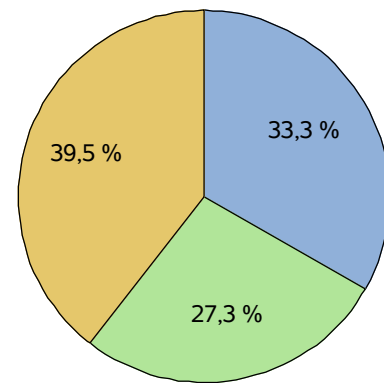
Non-résidents :
distribution des séjours par type d'hospitalisation
pour les types d'assurance 300-330



Type d'hospitalisation

- De jour
- Classique
- Urgence ambulatoire

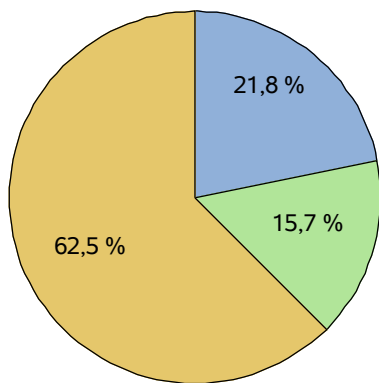
Non-résidents :
distribution des séjours par type d'hospitalisation
pour tous les types d'assurance



Type d'hospitalisation

- De jour
- Classique
- Urgence ambulatoire

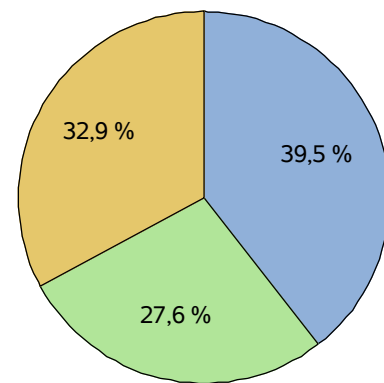
Résidents :
distribution des séjours par type d'hospitalisation
pour les types d'assurance 300-330



Type d'hospitalisation

- De jour
- Classique
- Urgence ambulatoire

Résidents :
distribution des séjours par type d'hospitalisation
pour tous les types d'assurance



Type d'hospitalisation

- De jour
- Classique
- Urgence ambulatoire

T1b - Nombre de séjours par code d'assurabilité et type d'hospitalisation

Contrats de soins établis dans l'EU/EEE ou en Suisse

Résident / non-résident	Type d'hospitalisation						Total	
	De jour		Classique		Urgence ambulatoire			
	Fréq.	% lig.	Fréq.	% lig.	Fréq.	% lig.	Fréq.	% lig.
Non-résident	8 475	50,9	6 633	39,8	1 541	9,3	16 649	100,0
Résident	625	31,4	933	46,8	435	21,8	1 993	100,0
Total	9 100	48,8	7 566	40,6	1 976	10,6	18 642	100,0

Initiative privée dans l'EU/EEE ou en Suisse

Résident / non-résident	Type d'hospitalisation						Total	
	De jour		Classique		Urgence ambulatoire			
	Fréq.	% lig.	Fréq.	% lig.	Fréq.	% lig.	Fréq.	% lig.
Non-résident	4 778	36,6	1 748	13,4	6 542	50,1	13 068	100,0
Résident	2 830	19,2	1 812	12,3	10 100	68,5	14 742	100,0
Total	7 608	27,4	3 560	12,8	16 642	59,8	27 810	100,0

Assurance santé de droit international ou européen

Résident / non-résident	Type d'hospitalisation						Total	
	De jour		Classique		Urgence ambulatoire			
	Fréq.	% lig.	Fréq.	% lig.	Fréq.	% lig.	Fréq.	% lig.
Non-résident	84	29,7	79	27,9	120	42,4	283	100,0
Résident	2 532	41,6	2 148	35,3	1 412	23,2	6 092	100,0
Total	2 616	41,0	2 227	34,9	1 532	24,0	6 375	100,0

Assurance santé hors EU/EEE et Suisse

Résident / non-résident	Type d'hospitalisation						Total	
	De jour		Classique		Urgence ambulatoire			
	Fréq.	% lig.	Fréq.	% lig.	Fréq.	% lig.	Fréq.	% lig.
Non-résident	1 290	22,0	835	14,3	3 734	63,7	5 859	100,0
Résident	6 868	19,0	4 349	12,1	24 837	68,9	36 054	100,0
Total	8 158	19,5	5 184	12,4	28 571	68,2	41 913	100,0

T1c - Taux de séjours avec statut d'assurabilité 300-330

Non-résident

Type d'hospitalisation	Type d'assurance 300-330		Tous types d'assurances
	Fréq.	% lig.	Fréq.
De jour	14 627	42,9	34 104
Classique	9 295	33,2	27 972
Urgence ambulatoire	11 937	29,5	40 486
Total	35 859	35,0	102 562

Résident

Type d'hospitalisation	Type d'assurance 300-330		Tous types d'assurances
	Fréq.	% lig.	Fréq.
De jour	12 855	0,5	2 795 664
Classique	9 242	0,5	1 951 490
Urgence ambulatoire	36 784	1,6	2 329 040
Total	58 881	0,8	7 076 194

Tous

Type d'hospitalisation	Type d'assurance 300-330		Tous types d'assurances
	Fréq.	% lig.	Fréq.
De jour	27 482	1,0	2 829 768
Classique	18 537	0,9	1 979 462
Urgence ambulatoire	48 721	2,1	2 369 526
Total	94 740	1,3	7 178 756

T2 - Principaux pays de domicile des non-résidents

codes d'assurabilité 300-330

Tous types d'hospitalisation

Pays	Fréq.	%
Pays-Bas	21 938	61,2
France	3 437	9,6
Allemagne	1 362	3,8
Italie	1 109	3,1
Pologne	938	2,6
Royaume-Uni	752	2,1
Roumanie	656	1,8
Espagne	535	1,5
Portugal	458	1,3
États-Unis	458	1,3
Luxembourg	369	1,0
Bulgarie	229	0,6
Algérie	220	0,6
Suisse	218	0,6
Russie	165	0,5
Irlande	160	0,4
Maroc	139	0,4
Émirats arabes unis	114	0,3
Libye	110	0,3
Hongrie	109	0,3
Total des pays ci-dessus	33 476	93,4
Autres pays	2 383	6,6
Total	35 859	100,0

Hospitalisation classique

Pays	Fréq.	%
Pays-Bas	7 510	80,8
France	288	3,1
Royaume-Uni	144	1,5
Allemagne	138	1,5
Pologne	109	1,2
États-Unis	94	1,0
Roumanie	81	0,9
Luxembourg	71	0,8
Bulgarie	51	0,5
Algérie	51	0,5
Espagne	46	0,5
Italie	45	0,5
Russie	37	0,4
Koweït	32	0,3
Émirats arabes unis	30	0,3
Portugal	26	0,3
Turquie	25	0,3
Irlande	24	0,3
Maroc	24	0,3
Égypte (République arabe)	23	0,2
Total des pays ci-dessus	8 849	95,2
Autres pays	446	4,8
Total	9 295	100,0

T2 - Principaux pays de domicile des non-résidents

codes d'assurabilité 300-330

Hospitalisation de jour

Pays	Fréq.	%
Pays-Bas	10 601	72,5
France	815	5,6
Italie	729	5,0
Allemagne	489	3,3
Royaume-Uni	214	1,5
Pologne	134	0,9
Algérie	128	0,9
Luxembourg	104	0,7
Suisse	101	0,7
Roumanie	91	0,6
Libye	86	0,6
Espagne	84	0,6
États-Unis	77	0,5
Irlande	69	0,5
Émirats arabes unis	63	0,4
Maroc	49	0,3
Koweït	48	0,3
Russie	46	0,3
Portugal	34	0,2
Norvège	33	0,2
Ukraine	33	0,2
Autres pays	599	4,1
Total	14 627	100,0

Urgence ambulatoire

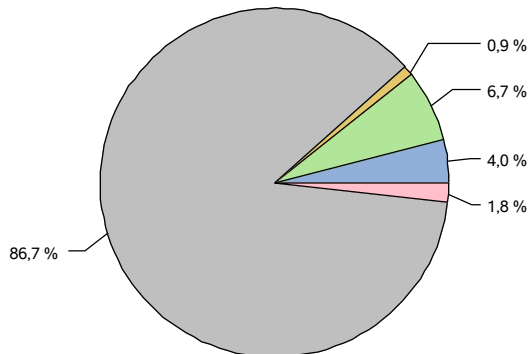
Pays	Fréq.	%
Pays-Bas	3 827	32,1
France	2 334	19,6
Allemagne	735	6,2
Pologne	695	5,8
Roumanie	484	4,1
Espagne	405	3,4
Portugal	398	3,3
Royaume-Uni	394	3,3
Italie	335	2,8
États-Unis	287	2,4
Luxembourg	194	1,6
Bulgarie	147	1,2
Suisse	102	0,9
Hongrie	88	0,7
Russie	82	0,7
Irlande	67	0,6
Maroc	66	0,6
Brésil	61	0,5
Turquie	60	0,5
Slovaquie	57	0,5
Total des pays ci-dessus	10 818	90,6
Autres pays	1 119	9,4
Total	11 937	100,0

T3/G2 - Distribution des séjours des non-résidents domiciliés dans un pays limitrophe

codes d'assurabilité 300-330

Hospitalisation de jour

Non-résidents : proportion de séjours par pays limitrophe



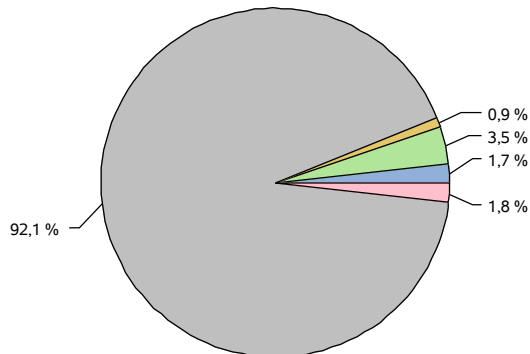
Pays

- Allemagne
- France
- Luxembourg
- Pays-Bas
- Royaume-Uni

Allemagne	France	Royaume-Uni	Luxembourg	Pays-Bas	Total
489	815	214	104	10 601	12 223

Hospitalisation classique

Non-résidents : proportion de séjours par pays limitrophe



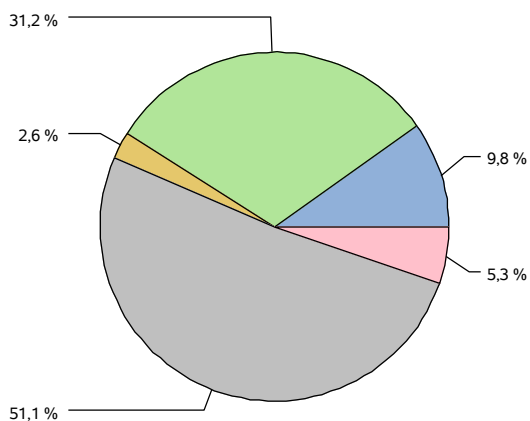
Pays

- Allemagne
- France
- Luxembourg
- Pays-Bas
- Royaume-Uni

Allemagne	France	Royaume-Uni	Luxembourg	Pays-Bas	Total
138	288	144	71	7 510	8 151

Urgence ambulatoire

Non-résidents : proportion de séjours par pays limitrophe



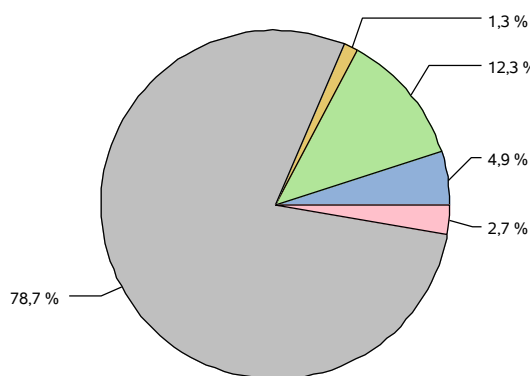
Pays

- Allemagne
- France
- Luxembourg
- Pays-Bas
- Royaume-Uni

Allemagne	France	Royaume-Uni	Luxembourg	Pays-Bas	Total
735	2 334	394	194	3 827	7 484

Tous types d'hospitalisation

Non-résidents : proportion de séjours par pays limitrophe



Pays

- Allemagne
- France
- Luxembourg
- Pays-Bas
- Royaume-Uni

Allemagne	France	Royaume-Uni	Luxembourg	Pays-Bas	Total
1 362	3 437	752	369	21 938	27 858

T4 - Distribution des séjours par pays de résidence et indicateur de nationalité

pays limitrophes - codes d'assurabilité 300-330

Hospitalisation de jour

Indicateur de nationalité	Pays de domicile											
	Non-résident										Résident	
	Allemagne		France		Royaume-Uni		Luxembourg		Pays-Bas		Belgique	
	Fréq.	%	Fréq.	%	Fréq.	%	Fréq.	%	Fréq.	%	Fréq.	%
Nationalité d'un pays d'Afrique	6	1,2	21	2,6	5	2,3	1	1,0	48	0,5	1 251	9,7
Nationalité d'un pays d'Amérique	1	0,2	8	1,0	2	0,9	.	.	9	0,1	544	4,2
Nationalité d'un pays d'Asie	169	34,6	6	0,7	3	1,4	.	.	48	0,5	823	6,4
Nationalité belge	17	3,5	50	6,1	15	7,0	16	15,4	641	6,0	3 339	26,0
Nationalité allemande	220	45,0	2	0,2	.	.	2	1,9	18	0,2	466	3,6
Nationalité européenne hors UE	11	2,2	14	1,7	4	1,9	9	8,7	35	0,3	546	4,2
Nationalité d'un autre pays de l'UE	11	2,2	18	2,2	23	10,7	13	12,5	76	0,7	2 983	23,2
Nationalité française	5	1,0	658	80,7	3	1,4	10	9,6	8	0,1	918	7,1
Nationalité luxembourgeoise	46	44,2	.	.	46	0,4
Nationalité néerlandaise	3	0,6	3	0,4	1	0,5	5	4,8	9 634	90,9	540	4,2
Nationalité d'un pays d'Océanie	11	2,2	.	.	1	0,5	.	.	13	0,1	13	0,1
Nationalité inconnue	35	7,2	34	4,2	8	3,7	1	1,0	64	0,6	1 060	8,2
Nationalité anglaise	.	.	1	0,1	149	69,6	1	1,0	7	0,1	325	2,5
Total	489	100,0	815	100,0	214	100,0	104	100,0	10 601	100,0	12 854	100,0

Hospitalisation classique

Indicateur de nationalité	Pays de domicile											
	Non-résident										Résident	
	Allemagne		France		Royaume-Uni		Luxembourg		Pays-Bas		Belgique	
	Fréq.	%	Fréq.	%	Fréq.	%	Fréq.	%	Fréq.	%	Fréq.	%
Nationalité d'un pays d'Afrique	.	.	13	4,5	.	.	1	1,4	37	0,5	841	9,1
Nationalité d'un pays d'Amérique	2	1,4	1	0,3	3	2,1	.	.	12	0,2	325	3,5
Nationalité d'un pays d'Asie	8	5,8	3	1,0	3	2,1	1	1,4	20	0,3	347	3,8
Nationalité belge	5	3,6	35	12,2	4	2,8	19	26,8	511	6,8	2 626	28,4
Nationalité allemande	99	71,7	2	0,7	13	0,2	310	3,4
Nationalité européenne hors UE	3	2,2	2	0,7	3	2,1	6	8,5	21	0,3	549	5,9
Nationalité d'un autre pays de l'UE	4	2,9	3	1,0	12	8,3	8	11,3	59	0,8	2 098	22,7
Nationalité française	.	.	215	74,7	1	0,7	3	4,2	15	0,2	830	9,0
Nationalité luxembourgeoise	28	39,4	.	.	27	0,3
Nationalité néerlandaise	6	4,3	1	0,3	.	.	2	2,8	6 776	90,2	363	3,9
Nationalité d'un pays d'Océanie	3	2,2	3	0,0	6	0,1
Nationalité inconnue	6	4,3	12	4,2	1	0,7	3	4,2	35	0,5	742	8,0
Nationalité anglaise	2	1,4	1	0,3	117	81,3	.	.	8	0,1	178	1,9
Total	138	100,0	288	100,0	144	100,0	71	100,0	7 510	100,0	9 242	100,0

T4 - Distribution des séjours par pays de résidence et indicateur de nationalité

pays limitrophes - codes d'assurabilité 300-330

Urgence ambulatoire

Indicateur de nationalité	Pays de domicile											
	Non-résident										Résident	
	Allemagne		France		Royaume-Uni		Luxembourg		Pays-Bas		Belgique	
	Fréq.	%	Fréq.	%	Fréq.	%	Fréq.	%	Fréq.	%	Fréq.	%
Nationalité d'un pays d'Afrique	6	0,8	72	3,1	5	1,3	2	1,0	29	0,8	3 813	10,4
Nationalité d'un pays d'Amérique	6	0,8	6	0,3	6	1,5	2	1,0	17	0,4	1 615	4,4
Nationalité d'un pays d'Asie	35	4,8	31	1,3	9	2,3	2	1,0	20	0,5	1 484	4,0
Nationalité belge	21	2,9	300	12,9	11	2,8	41	21,1	274	7,2	12 450	33,8
Nationalité allemande	529	72,0	5	0,2	1	0,3	3	1,5	6	0,2	276	0,8
Nationalité européenne hors UE	20	2,7	19	0,8	6	1,5	2	1,0	39	1,0	1 960	5,3
Nationalité d'un autre pays de l'UE	22	3,0	53	2,3	26	6,6	20	10,3	136	3,6	8 676	23,6
Nationalité française	4	0,5	1 677	71,9	2	0,5	8	4,1	4	0,1	1 512	4,1
Nationalité luxembourgeoise	.	.	1	0,0	.	.	88	45,4	1	0,0	52	0,1
Nationalité néerlandaise	9	1,2	2	0,1	4	1,0	.	.	3 006	78,5	671	1,8
Nationalité d'un pays d'Océanie	2	0,3	.	.	1	0,3	.	.	4	0,1	20	0,1
Nationalité inconnue	80	10,9	164	7,0	36	9,1	26	13,4	287	7,5	4 014	10,9
Nationalité anglaise	1	0,1	4	0,2	287	72,8	.	.	4	0,1	241	0,7
Total	735	100,0	2 334	100,0	394	100,0	194	100,0	3 827	100,0	36 784	100,0

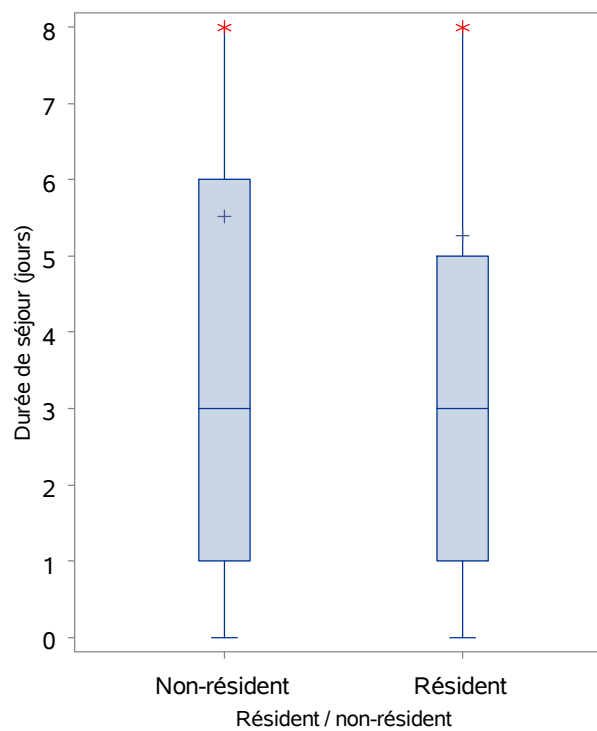
Tous types d'hospitalisation

Indicateur de nationalité	Pays de domicile											
	Non-résident										Résident	
	Allemagne		France		Royaume-Uni		Luxembourg		Pays-Bas		Belgique	
	Fréq.	%	Fréq.	%	Fréq.	%	Fréq.	%	Fréq.	%	Fréq.	%
Nationalité d'un pays d'Afrique	12	0,9	106	3,1	10	1,3	4	1,1	114	0,5	5 905	10,0
Nationalité d'un pays d'Amérique	9	0,7	15	0,4	11	1,5	2	0,5	38	0,2	2 484	4,2
Nationalité d'un pays d'Asie	212	15,6	40	1,2	15	2,0	3	0,8	88	0,4	2 654	4,5
Nationalité belge	43	3,2	385	11,2	30	4,0	76	20,6	1 426	6,5	18 415	31,3
Nationalité allemande	848	62,3	9	0,3	1	0,1	5	1,4	37	0,2	1 052	1,8
Nationalité européenne hors UE	34	2,5	35	1,0	13	1,7	17	4,6	95	0,4	3 055	5,2
Nationalité d'un autre pays de l'UE	37	2,7	74	2,2	61	8,1	41	11,1	271	1,2	13 757	23,4
Nationalité française	9	0,7	2 550	74,2	6	0,8	21	5,7	27	0,1	3 260	5,5
Nationalité luxembourgeoise	.	.	1	0,0	.	.	162	43,9	1	0,0	125	0,2
Nationalité néerlandaise	18	1,3	6	0,2	5	0,7	7	1,9	19 416	88,5	1 574	2,7
Nationalité d'un pays d'Océanie	16	1,2	.	.	2	0,3	.	.	20	0,1	39	0,1
Nationalité inconnue	121	8,9	210	6,1	45	6,0	30	8,1	386	1,8	5 816	9,9
Nationalité anglaise	3	0,2	6	0,2	553	73,5	1	0,3	19	0,1	744	1,3
Total	1 362	100,0	3 437	100,0	752	100,0	369	100,0	21 938	100,0	58 880	100,0

T5/G3 - Distribution de la durée de séjour des résidents et non-résidents en hospitalisation classique

codes d'assurabilité 300-330

Résident / non-résident	Durée de séjour			
	Moy.	Méd.	Min.	Max.
Non-résident	5,5	3	0	283
Résident	5,3	3	0	281



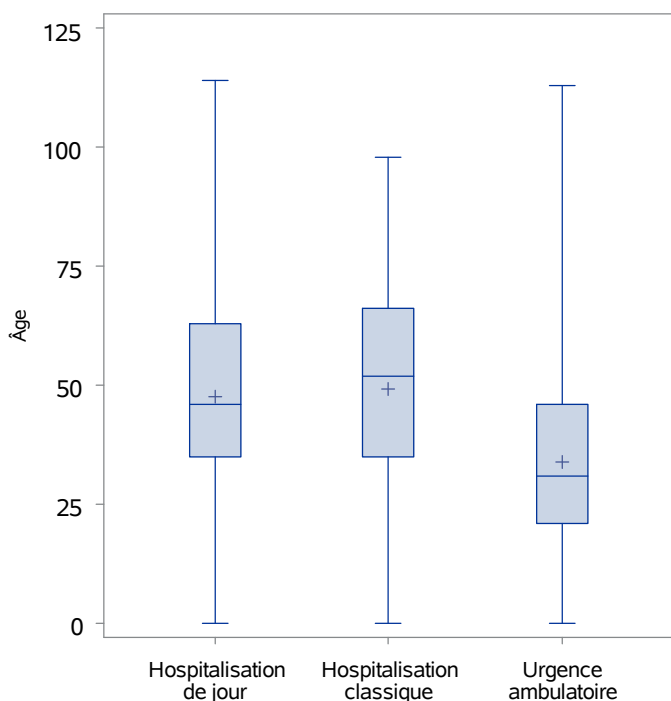
* tronqué

T6/G4 - Distribution de l'âge des résidents et non-résidents par type d'hospitalisation

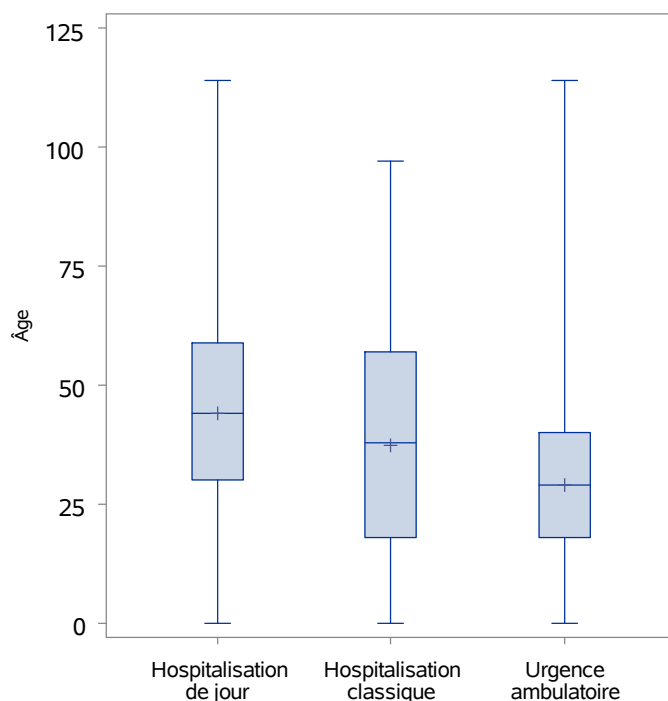
codes d'assurabilité 300-330

Type d'hospitalisation	Résident / non-résident								Total			
	Non-résident				Résident							
	Moy.	Méd.	Min.	Max.	Moy.	Méd.	Min.	Max.	Moy.	Méd.	Min.	Max.
De jour	47,6	46	0	114	44,2	44	0	114	46,0	45	0	114
Classique	49,2	52	0	98	37,2	38	0	97	43,2	45	0	98
Urgence ambulatoire	34,0	31	0	113	29,0	29	0	114	30,2	29	0	114
Total	43,4	43	0	114	33,6	32	0	114	37,3	36	0	114

Non-résidents



Résidents



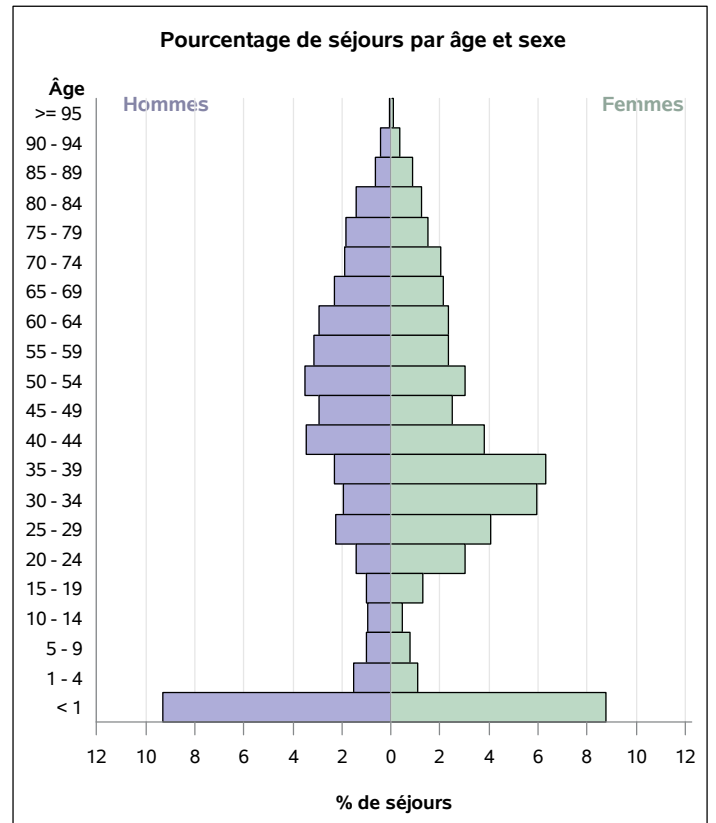
G5 - Pyramide des âges des résidents et non-résidents

codes d'assurabilité 300-330

Non-résidents - hospitalisation classique



Résidents - hospitalisation classique



Non-résidents - hospitalisation de jour



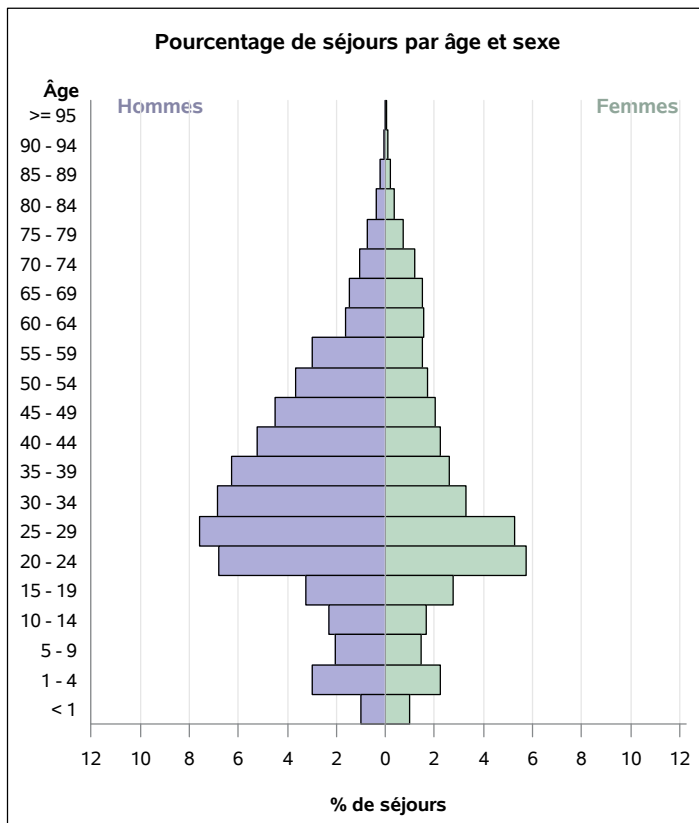
Résidents - hospitalisation de jour



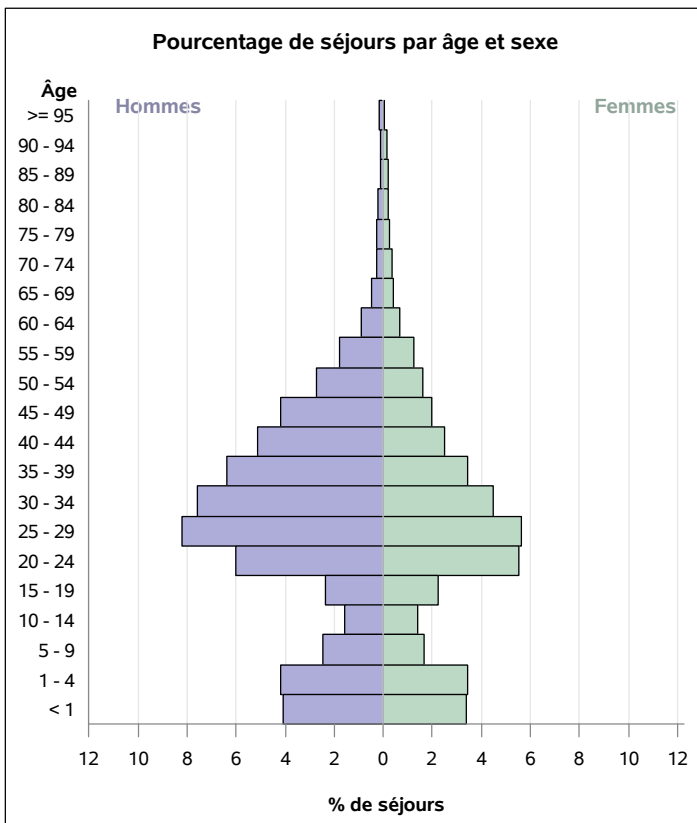
G5 - Pyramide des âges des résidents et non-résidents

codes d'assurabilité 300-330

Non-résidents - urgence ambulatoire



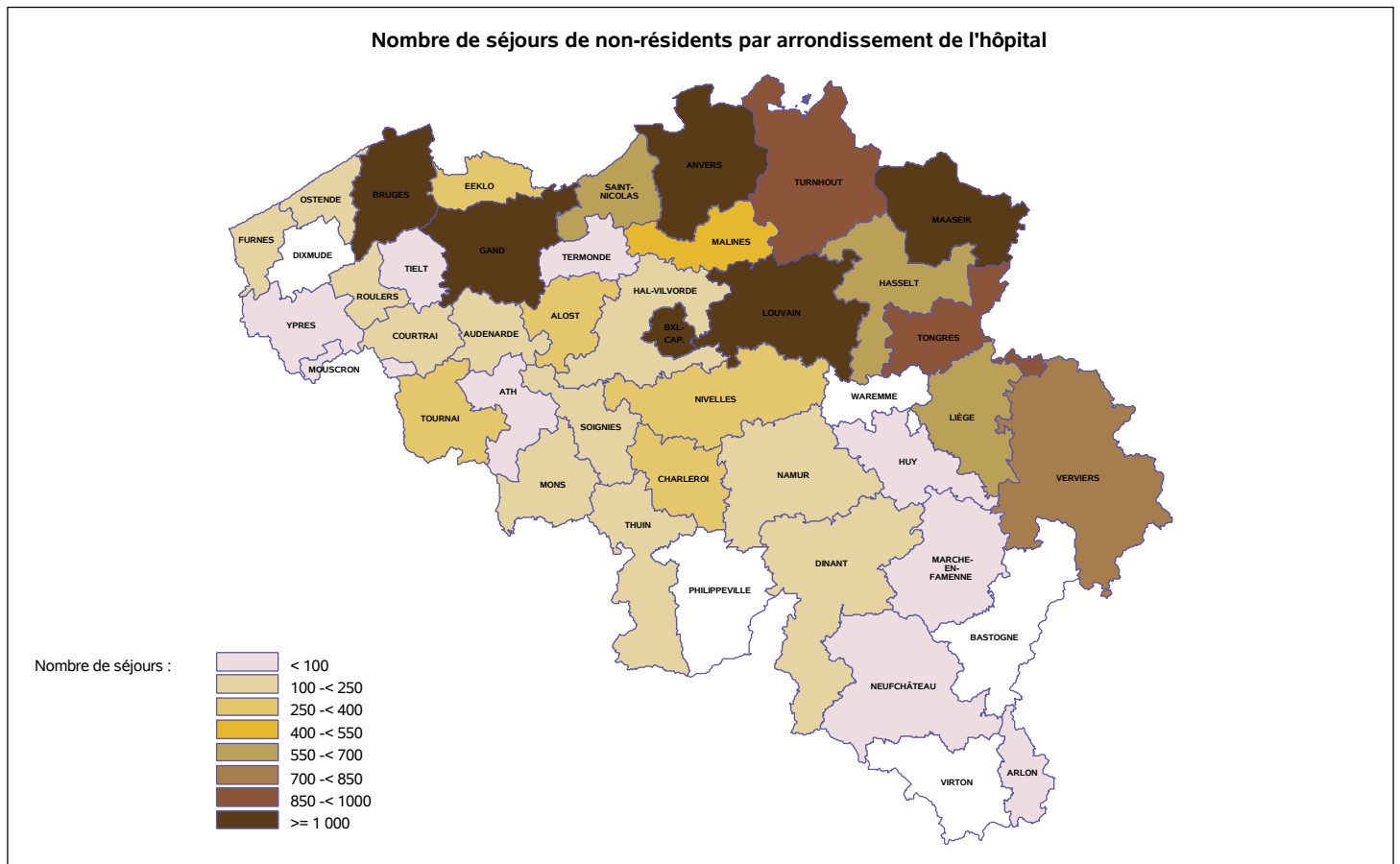
Résidents - urgence ambulatoire



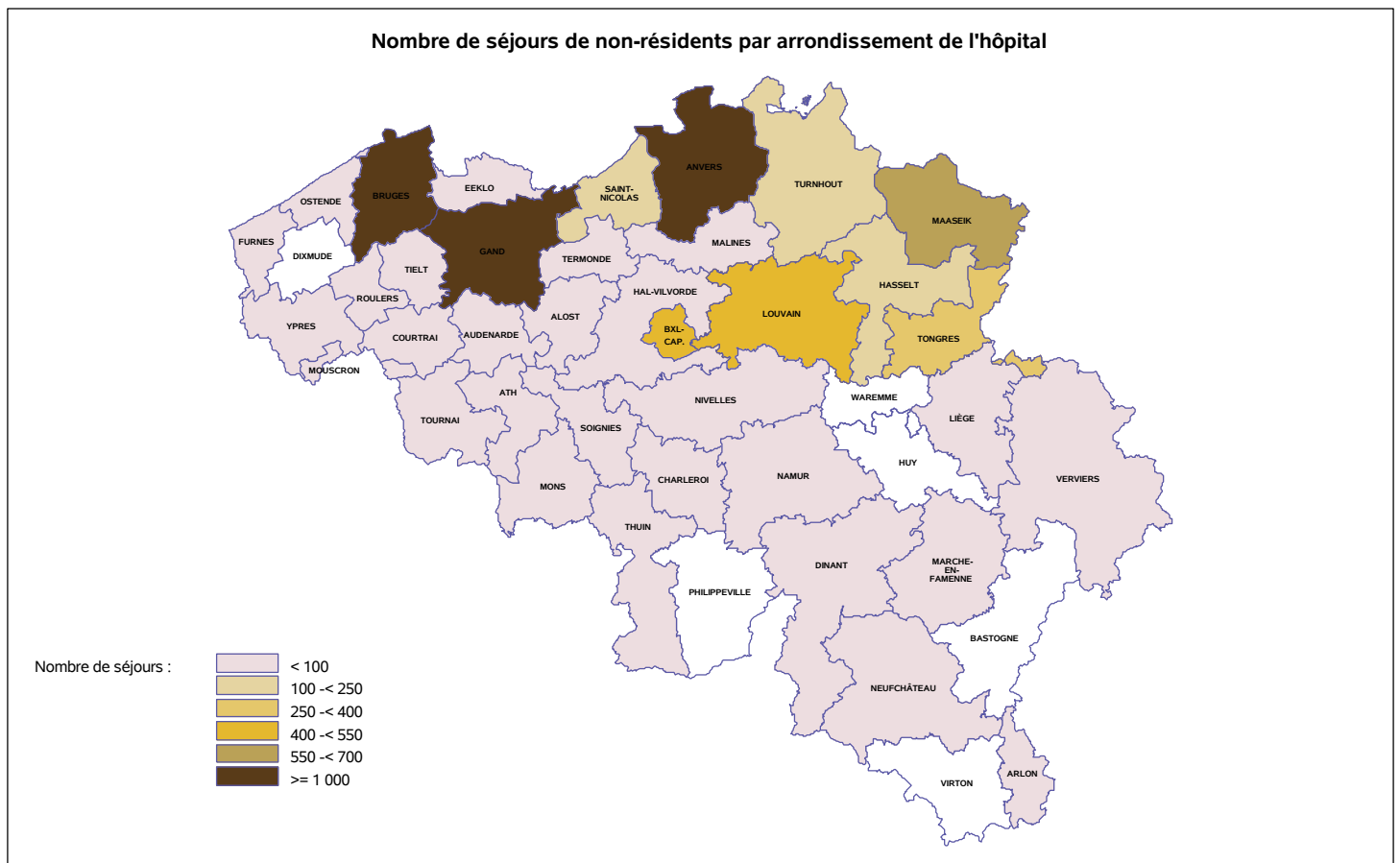
G6 - Distribution géographique des séjours de non-résidents

codes d'assurabilité 300-330

Tous types d'hospitalisation



Hospitalisation classique

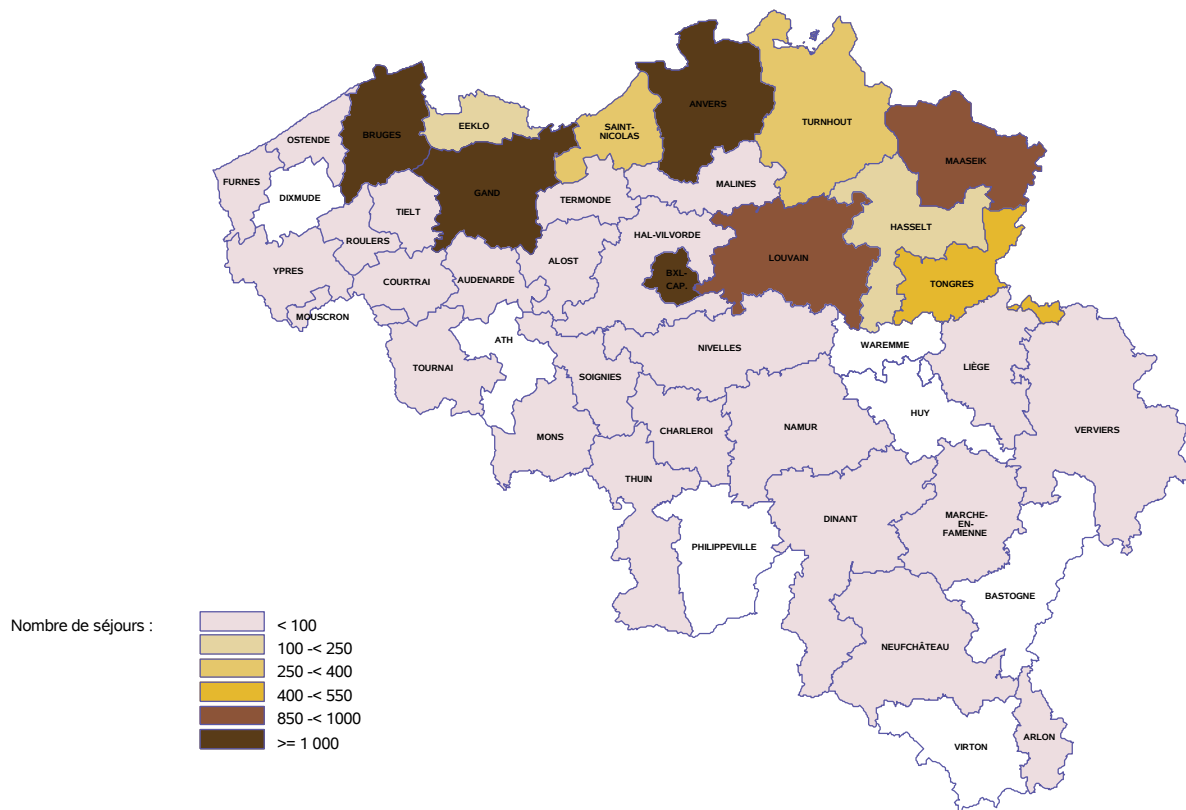


G6 - Distribution géographique des séjours de non-résidents

codes d'assurabilité 300-330

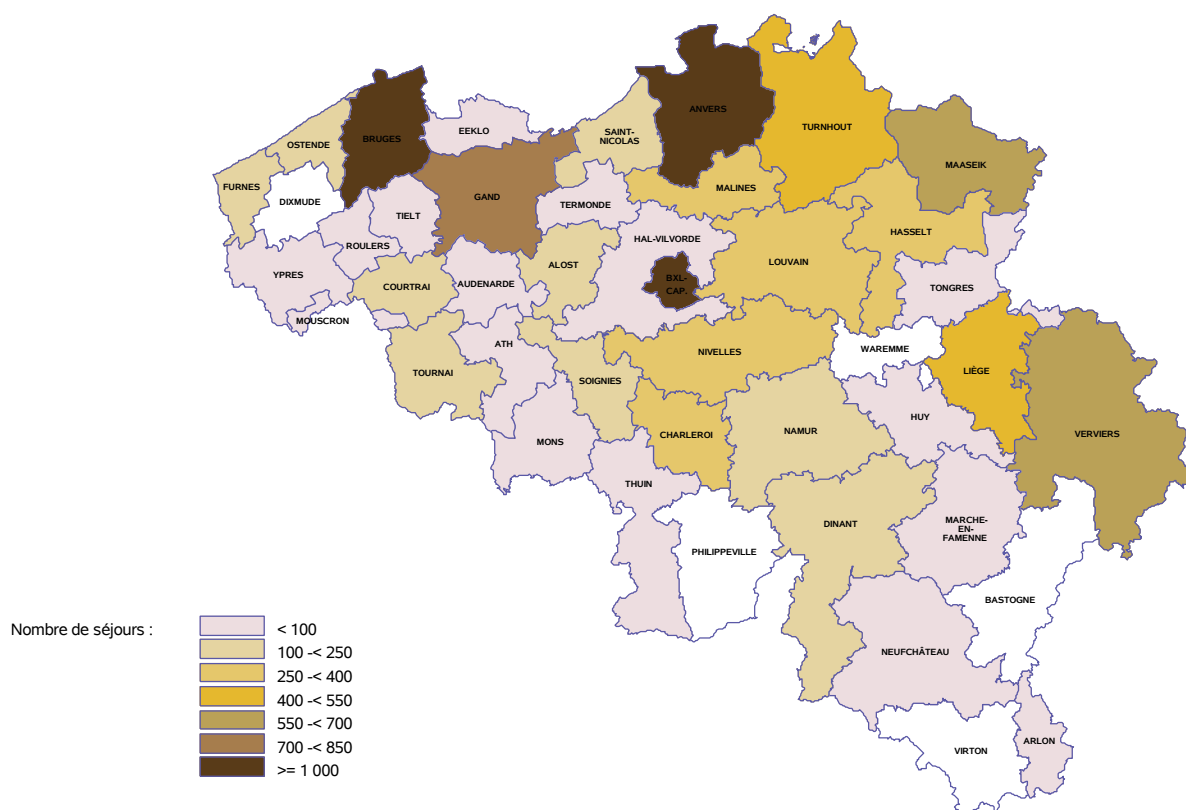
Hospitalisation de jour

Nombre de séjours de non-résidents par arrondissement de l'hôpital



Urgence ambulatoire

Nombre de séjours de non-résidents par arrondissement de l'hôpital

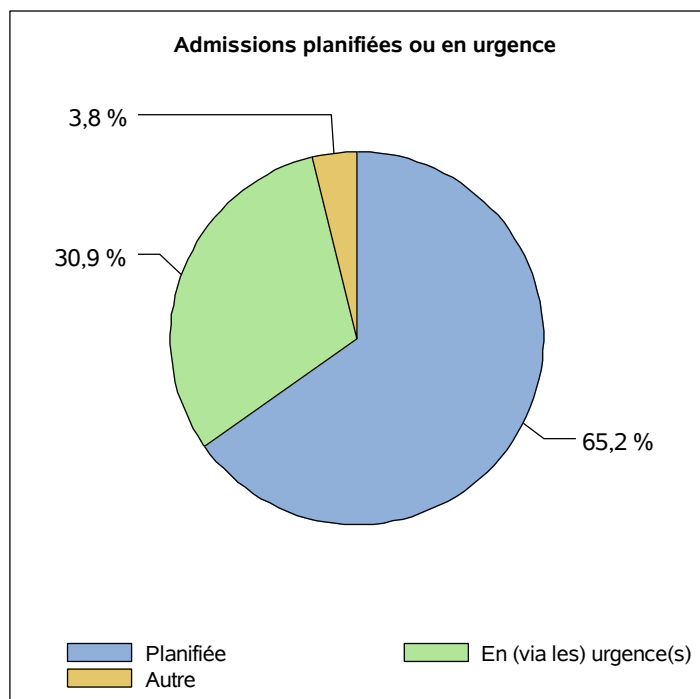


T7/G7 - Séjours planifiés ou admissions en urgence (sauf urgence ambulatoire)

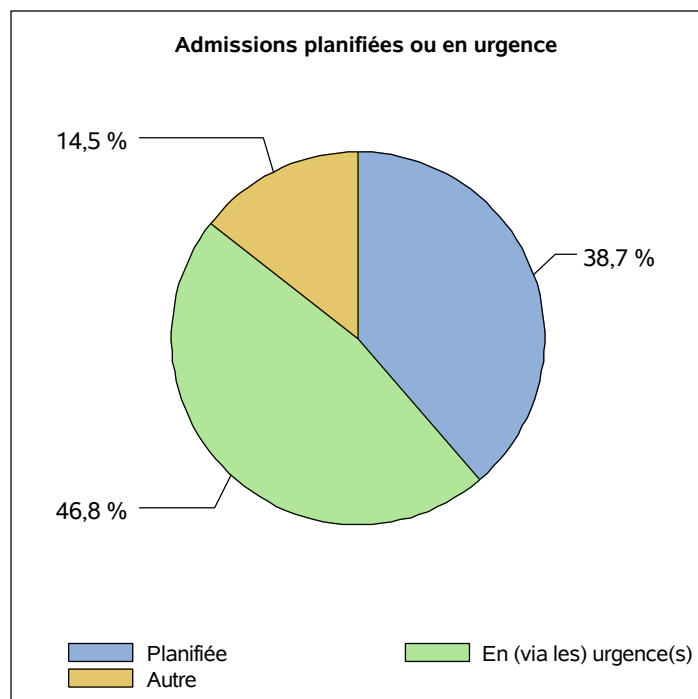
codes d'assurabilité 300-330

Type d'admission	Hospitalisation de jour				Hospitalisation classique			
	Non-résident		Résident		Non-résident		Résident	
	Fréq.	% col.	Fréq.	% col.	Fréq.	% col.	Fréq.	% col.
Planifiée	12 927	88,4	9 152	71,2	6 062	65,2	3 574	38,7
Via le service d'urgence ou en urgence sans passer par le service d'urgence	1 480	10,1	3 448	26,8	2 876	30,9	4 329	46,8
Autre	220	1,5	255	2,0	357	3,8	1 339	14,5
Total	14 627	100,0	12 855	100,0	9 295	100,0	9 242	100,0

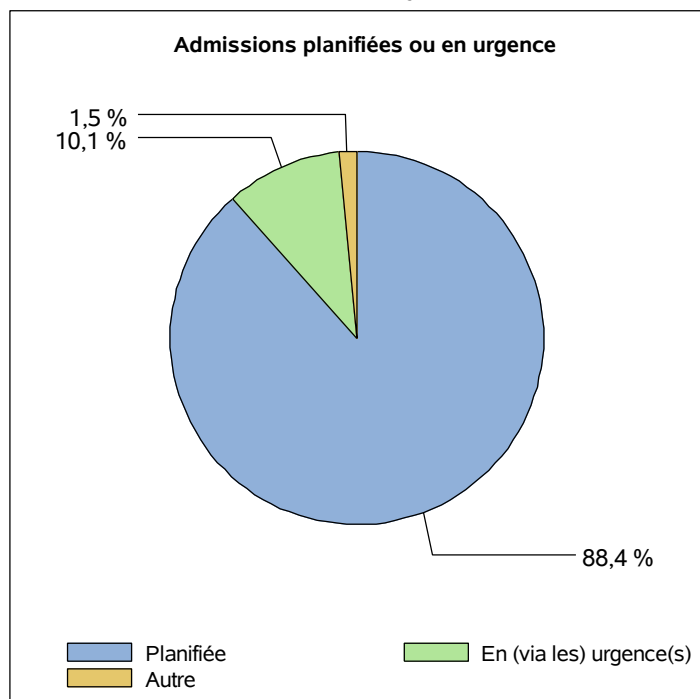
Non-résidents - hospitalisation classique



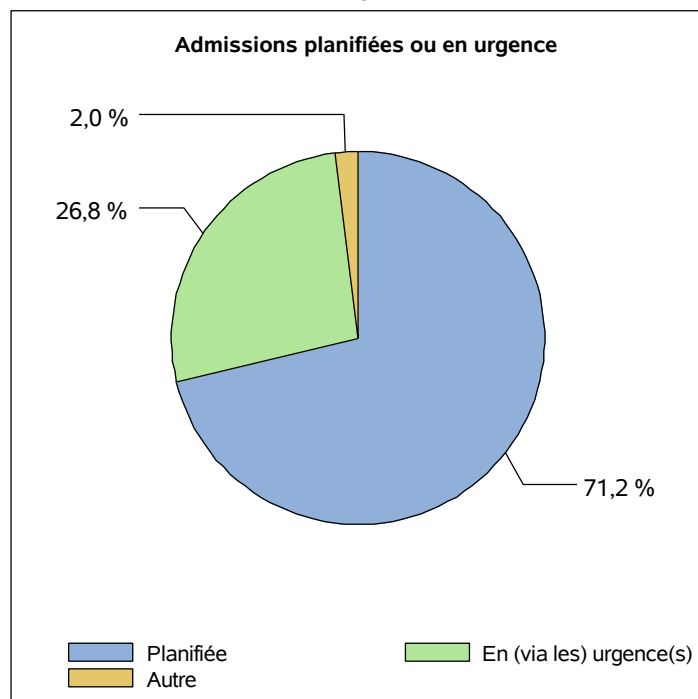
Résidents - hospitalisation classique



Non-résidents - hospitalisation de jour



Résidents - hospitalisation de jour



T8 - Distribution des séjours par code « adressé par »

codes d'assurabilité 300-330

Hospitalisation de jour

Adressé par ...	Non-résident		Résident		Total	
	Fréq.	% col.	Fréq.	% col.	Fréq.	% col.
Inconnu	1 183	8,1	489	3,8	1 672	6,1
Le patient, de sa propre initiative	2 231	15,3	2 930	22,8	5 161	18,8
Médecin spécialiste de l'hôpital	10 432	71,3	8 614	67,0	19 046	69,3
Médecin spécialiste extérieur à l'hôpital	394	2,7	130	1,0	524	1,9
Organisme assureur	4	0,0	6	0,0	10	0,0
Tiers	288	2,0	516	4,0	804	2,9
Naissance à l'hôpital	20	0,1	3	0,0	23	0,1
Médecin généraliste du patient, avec une lettre d'introduction	39	0,3	132	1,0	171	0,6
Médecin généraliste du patient, après contact téléphonique ou de vive voix	8	0,1	7	0,1	15	0,1
Médecin de garde, avec une lettre d'introduction	24	0,2	23	0,2	47	0,2
Médecin de garde, après contact téléphonique ou de vive voix	4	0,0	5	0,0	9	0,0
Total	14 627	100,0	12 855	100,0	27 482	100,0

Hospitalisation classique

Adressé par ...	Non-résident		Résident		Total	
	Fréq.	% col.	Fréq.	% col.	Fréq.	% col.
Inconnu	103	1,1	23	0,2	126	0,7
Le patient, de sa propre initiative	2 059	22,2	2 812	30,4	4 871	26,3
Médecin spécialiste de l'hôpital	5 832	62,7	3 804	41,2	9 636	52,0
Médecin spécialiste extérieur à l'hôpital	405	4,4	215	2,3	620	3,3
Organisme assureur	4	0,0	5	0,1	9	0,0
Tiers	400	4,3	633	6,8	1 033	5,6
Naissance à l'hôpital	195	2,1	1 233	13,3	1 428	7,7
Médecin généraliste du patient, avec une lettre d'introduction	203	2,2	427	4,6	630	3,4
Médecin généraliste du patient, après contact téléphonique ou de vive voix	15	0,2	24	0,3	39	0,2
Médecin de garde, avec une lettre d'introduction	70	0,8	59	0,6	129	0,7
Médecin de garde, après contact téléphonique ou de vive voix	9	0,1	7	0,1	16	0,1
Total	9 295	100,0	9 242	100,0	18 537	100,0

T8 - Distribution des séjours par code « adressé par »

codes d'assurabilité 300-330

Urgence ambulatoire

Adressé par ...	Non-résident		Résident		Total	
	Fréq.	% col.	Fréq.	% col.	Fréq.	% col.
Inconnu	103	0,9	207	0,6	310	0,6
Le patient, de sa propre initiative	9 480	79,4	30 457	82,8	39 937	82,0
Médecin spécialiste de l'hôpital	314	2,6	665	1,8	979	2,0
Médecin spécialiste extérieur à l'hôpital	72	0,6	124	0,3	196	0,4
Organisme assureur	7	0,1	99	0,3	106	0,2
Tiers	1 576	13,2	4 191	11,4	5 767	11,8
Médecin généraliste du patient, avec une lettre d'introduction	218	1,8	852	2,3	1 070	2,2
Médecin généraliste du patient, après contact téléphonique ou de vive voix	17	0,1	41	0,1	58	0,1
Médecin de garde, avec une lettre d'introduction	129	1,1	141	0,4	270	0,6
Médecin de garde, après contact téléphonique ou de vive voix	21	0,2	7	0,0	28	0,1
Total	11 937	100,0	36 784	100,0	48 721	100,0

Tous types d'hospitalisation

Adressé par ...	Non-résident		Résident		Total	
	Fréq.	% col.	Fréq.	% col.	Fréq.	% col.
Inconnu	1 389	3,9	719	1,2	2 108	2,2
Le patient, de sa propre initiative	13 770	38,4	36 199	61,5	49 969	52,7
Médecin spécialiste de l'hôpital	16 578	46,2	13 083	22,2	29 661	31,3
Médecin spécialiste extérieur à l'hôpital	871	2,4	469	0,8	1 340	1,4
Organisme assureur	15	0,0	110	0,2	125	0,1
Tiers	2 264	6,3	5 340	9,1	7 604	8,0
Naissance à l'hôpital	215	0,6	1 236	2,1	1 451	1,5
Médecin généraliste du patient, avec une lettre d'introduction	460	1,3	1 411	2,4	1 871	2,0
Médecin généraliste du patient, après contact téléphonique ou de vive voix	40	0,1	72	0,1	112	0,1
Médecin de garde, avec une lettre d'introduction	223	0,6	223	0,4	446	0,5
Médecin de garde, après contact téléphonique ou de vive voix	34	0,1	19	0,0	53	0,1
Total	35 859	100,0	58 881	100,0	94 740	100,0

T9 - Distribution des séjours par destination du patient

codes d'assurabilité 300-330

Hospitalisation de jour

Destination	Non-résident		Résident		Total	
	Fréq.	% col.	Fréq.	% col.	Fréq.	% col.
Domicile, MSP et habitation protégées, MRS et homes pour personnes âgées	14 392	98,4	12 407	96,5	26 799	97,5
Autre hôpital : universitaire ou non, psychiatrique	68	0,5	103	0,8	171	0,6
Patient décédé, inconnue, autre.	167	1,1	345	2,7	512	1,9
Total	14 627	100,0	12 855	100,0	27 482	100,0

Hospitalisation classique

Destination	Non-résident		Résident		Total	
	Fréq.	% col.	Fréq.	% col.	Fréq.	% col.
Domicile, MSP et habitation protégées, MRS et homes pour personnes âgées	8 688	93,5	8 832	95,6	17 520	94,5
Autre hôpital : universitaire ou non, psychiatrique	354	3,8	190	2,1	544	2,9
Patient décédé, inconnue, autre.	253	2,7	220	2,4	473	2,6
Total	9 295	100,0	9 242	100,0	18 537	100,0

Urgence ambulatoire

Destination	Non-résident		Résident		Total	
	Fréq.	% col.	Fréq.	% col.	Fréq.	% col.
Domicile, MSP et habitation protégées, MRS et homes pour personnes âgées	11 453	95,9	34 294	93,2	45 747	93,9
Autre hôpital : universitaire ou non, psychiatrique	109	0,9	312	0,8	421	0,9
Patient décédé, inconnue, autre.	375	3,1	2 178	5,9	2 553	5,2
Total	11 937	100,0	36 784	100,0	48 721	100,0

Tous types d'hospitalisation

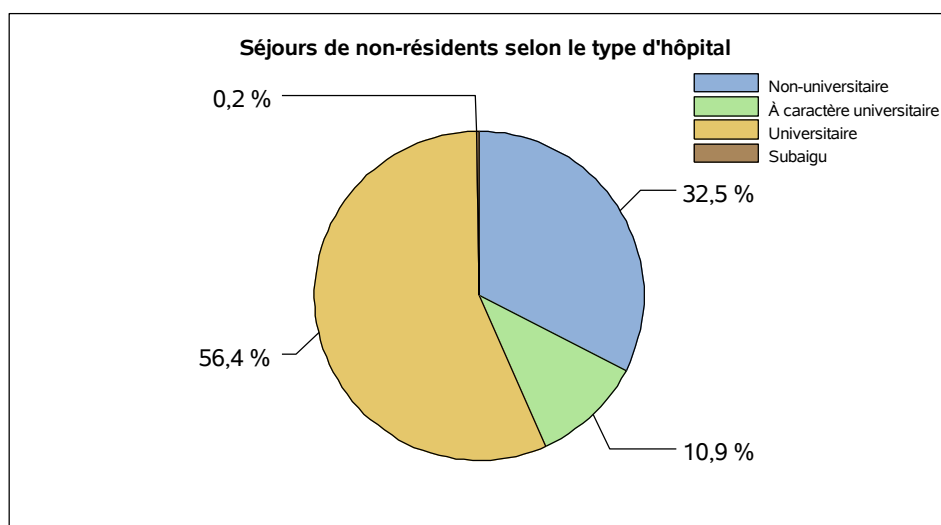
Destination	Non-résident		Résident		Total	
	Fréq.	% col.	Fréq.	% col.	Fréq.	% col.
Domicile, MSP et habitation protégées, MRS et homes pour personnes âgées	34 533	96,3	55 533	94,3	90 066	95,1
Autre hôpital : universitaire ou non, psychiatrique	531	1,5	605	1,0	1 136	1,2
Patient décédé, inconnue, autre.	795	2,2	2 743	4,7	3 538	3,7
Total	35 859	100,0	58 881	100,0	94 740	100,0

T10/G8 - Distribution des séjours par type d'hôpital

codes d'assurabilité 300-330

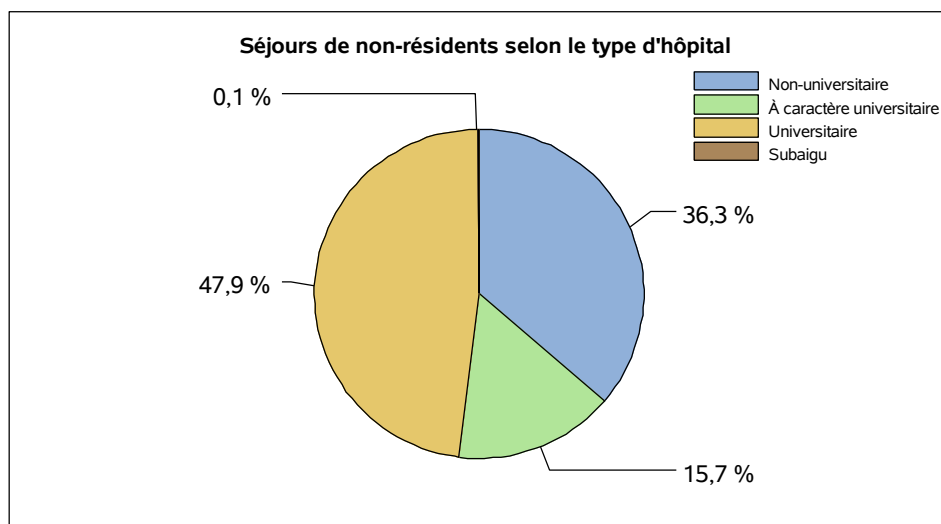
Hospitalisation de jour

Type d'hôpital	Non-résident		Résident		Total	
	Fréq.	% col.	Fréq.	% col.	Fréq.	% col.
Non-universitaire	4 750	32,5	7 079	55,1	11 829	43,0
À caractère universitaire	1 592	10,9	2 435	18,9	4 027	14,7
Universitaire	8 250	56,4	3 341	26,0	11 591	42,2
Subaigu	35	0,2	.	.	35	0,1
Total	14 627	100,0	12 855	100,0	27 482	100,0



Hospitalisation classique

Type d'hôpital	Non-résident		Résident		Total	
	Fréq.	% col.	Fréq.	% col.	Fréq.	% col.
Non-universitaire	3 372	36,3	5 181	56,1	8 553	46,1
À caractère universitaire	1 462	15,7	1 880	20,3	3 342	18,0
Universitaire	4 450	47,9	2 152	23,3	6 602	35,6
Subaigu	11	0,1	29	0,3	40	0,2
Total	9 295	100,0	9 242	100,0	18 537	100,0

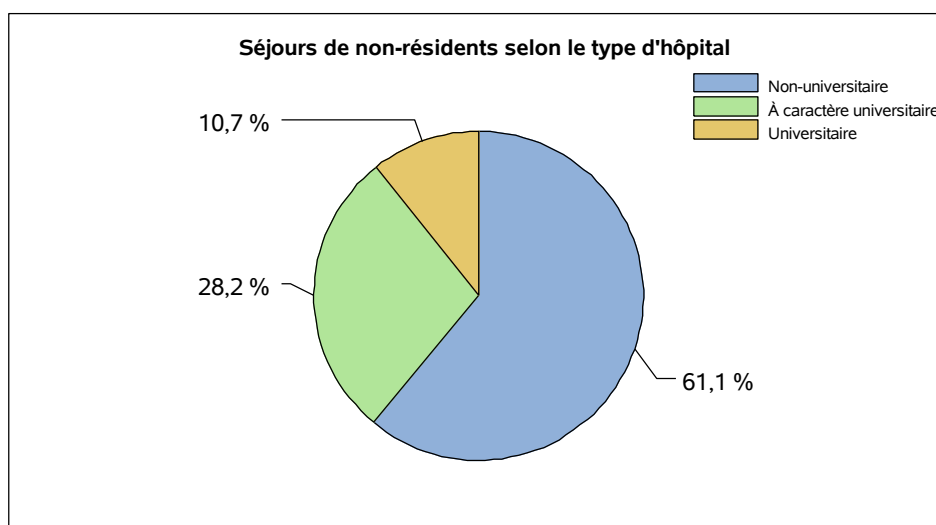


T10/G8 - Distribution des séjours par type d'hôpital

codes d'assurabilité 300-330

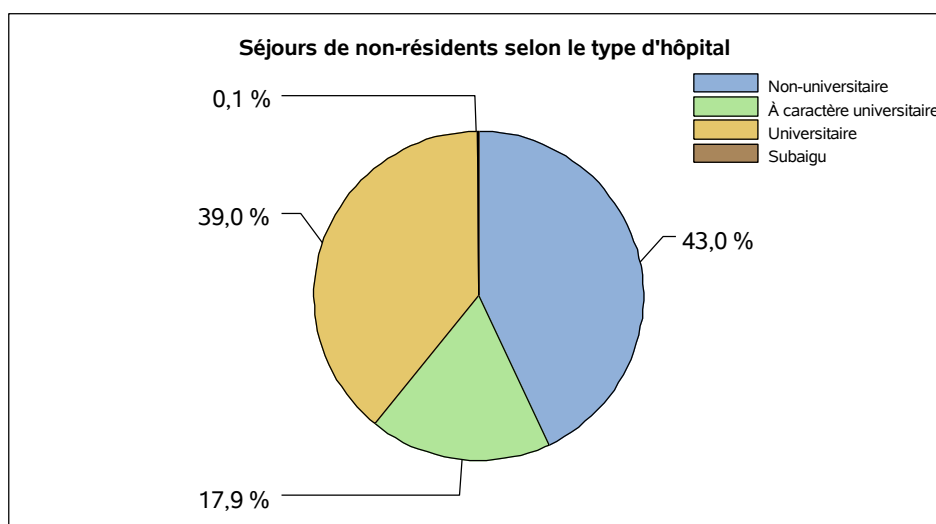
Urgence ambulatoire

Type d'hôpital	Non-résident		Résident		Total	
	Fréq.	% col.	Fréq.	% col.	Fréq.	% col.
Non-universitaire	7 290	61,1	23 206	63,1	30 496	62,6
À caractère universitaire	3 372	28,2	11 408	31,0	14 780	30,3
Universitaire	1 275	10,7	2 170	5,9	3 445	7,1
Total	11 937	100,0	36 784	100,0	48 721	100,0



Tous types d'hospitalisation

Type d'hôpital	Non-résident		Résident		Total	
	Fréq.	% col.	Fréq.	% col.	Fréq.	% col.
Non-universitaire	15 412	43,0	35 466	60,2	50 878	53,7
À caractère universitaire	6 426	17,9	15 723	26,7	22 149	23,4
Universitaire	13 975	39,0	7 663	13,0	21 638	22,8
Subaigu	46	0,1	29	0,0	75	0,1
Total	35 859	100,0	58 881	100,0	94 740	100,0



T11 - Distribution des séjours par diagnostics principaux ISHMT

codes d'assurabilité 300-330 - diagnostics MMMM exclus

Hospitalisation de jour

Code ISHMT	Intitulé	Non-résidents			Résidents			Total	
		Fréq.	% col.	% lig.	Fréq.	% col.	% lig.	Fréq.	% col.
0100	Certaines maladies infectieuses et parasitaires	7	0,1	10,9	57	0,7	89,1	64	0,4
0200	Néoplasmes	670	7,1	47,6	738	9,5	52,4	1 408	8,2
0300	Maladies du sang et des organes hématopoïétiques et certains troubles du système immunitaire	202	2,1	57,9	147	1,9	42,1	349	2,0
0400	Maladies endocriniennes, nutritionnelles et métaboliques	81	0,9	41,8	113	1,4	58,2	194	1,1
0500	Troubles mentaux et du comportement	25	0,3	49,0	26	0,3	51,0	51	0,3
0600	Maladies du système nerveux	931	9,8	73,9	329	4,2	26,1	1 260	7,3
0700	Maladies de l'œil et de ses annexes	289	3,1	36,8	496	6,4	63,2	785	4,5
0800	Maladies de l'oreille et de la mastoïde	65	0,7	55,6	52	0,7	44,4	117	0,7
0900	Maladies du système circulatoire	208	2,2	51,2	198	2,5	48,8	406	2,4
1000	Maladies du système respiratoire	98	1,0	37,1	166	2,1	62,9	264	1,5
1100	Maladies du système digestif	591	6,2	38,1	959	12,3	61,9	1 550	9,0
1200	Maladies de la peau et du tissu sous-cutané	48	0,5	37,2	81	1,0	62,8	129	0,7
1300	Maladies du système musculo-squelettique et du tissu conjonctif	773	8,2	56,1	604	7,7	43,9	1 377	8,0
1400	Maladies de système génito-urinaire	325	3,4	43,7	419	5,4	56,3	744	4,3
1500	Grossesse, accouchement et puerperium	74	0,8	28,1	189	2,4	71,9	263	1,5
1600	Certaines affections d'origine périnatale	2	0,0	16,7	10	0,1	83,3	12	0,1
1700	Malformations congénitales, déformations et anomalies chromosomiques	54	0,6	51,9	50	0,6	48,1	104	0,6
1800	Symptômes, signes et anomalies cliniques et de laboratoire, non classifiés ailleurs	152	1,6	51,0	146	1,9	49,0	298	1,7
1900	Lésions, empoisonnement et certaines autres conséquences de causes externes	399	4,2	45,9	470	6,0	54,1	869	5,0
2100	Facteurs influençant l'état de santé et contact avec les services de santé	4 466	47,2	63,6	2 554	32,7	36,4	7 020	40,7
Total		9 460	100,0	54,8	7 804	100,0	45,2	17 264	100,0

T11 - Distribution des séjours par diagnostics principaux ISHMT

codes d'assurabilité 300-330 - diagnostics MMMM exclus

Hospitalisation classique

Code ISHMT	Intitulé	Non-résidents			Résidents			Total	
		Fréq.	% col.	% lig.	Fréq.	% col.	% lig.	Fréq.	% col.
0100	Certaines maladies infectieuses et parasitaires	194	2,1	43,3	254	2,8	56,7	448	2,5
0200	Néoplasmes	779	8,5	59,1	538	5,9	40,9	1 317	7,2
0300	Maladies du sang et des organes hématopoïétiques et certains troubles du système immunitaire	61	0,7	47,7	67	0,7	52,3	128	0,7
0400	Maladies endocriniennes, nutritionnelles et métaboliques	529	5,8	69,6	231	2,5	30,4	760	4,2
0500	Troubles mentaux et du comportement	126	1,4	35,2	232	2,6	64,8	358	2,0
0600	Maladies du système nerveux	475	5,2	51,4	449	4,9	48,6	924	5,1
0700	Maladies de l'œil et de ses annexes	118	1,3	72,0	46	0,5	28,0	164	0,9
0800	Maladies de l'oreille et de la mastoïde	80	0,9	67,8	38	0,4	32,2	118	0,6
0900	Maladies du système circulatoire	1 092	11,9	62,5	654	7,2	37,5	1 746	9,6
1000	Maladies du système respiratoire	323	3,5	35,8	580	6,4	64,2	903	4,9
1100	Maladies du système digestif	764	8,3	50,8	741	8,1	49,2	1 505	8,2
1200	Maladies de la peau et du tissu sous-cutané	69	0,8	42,9	92	1,0	57,1	161	0,9
1300	Maladies du système musculo-squelettique et du tissu conjonctif	1 351	14,7	76,5	414	4,6	23,5	1 765	9,7
1400	Maladies de système génito-urinaire	456	5,0	50,2	453	5,0	49,8	909	5,0
1500	Grossesse, accouchement et puerperium	316	3,4	20,1	1 257	13,8	79,9	1 573	8,6
1600	Certaines affections d'origine périnatale	19	0,2	18,1	86	0,9	81,9	105	0,6
1700	Malformations congénitales, déformations et anomalies chromosomiques	97	1,1	55,7	77	0,8	44,3	174	1,0
1800	Symptômes, signes et anomalies cliniques et de laboratoire, non classifiés ailleurs	319	3,5	50,0	319	3,5	50,0	638	3,5
1900	Lésions, empoisonnement et certaines autres conséquences de causes externes	1 123	12,2	57,9	816	9,0	42,1	1 939	10,6
2100	Facteurs influençant l'état de santé et contact avec les services de santé	887	9,7	33,6	1 754	19,3	66,4	2 641	14,5
Total		9 178	100,0	50,2	9 098	100,0	49,8	18 276	100,0

T11 - Distribution des séjours par diagnostics principaux ISHMT

codes d'assurabilité 300-330 - diagnostics MMMM exclus

Hospitalisations classique et de jour

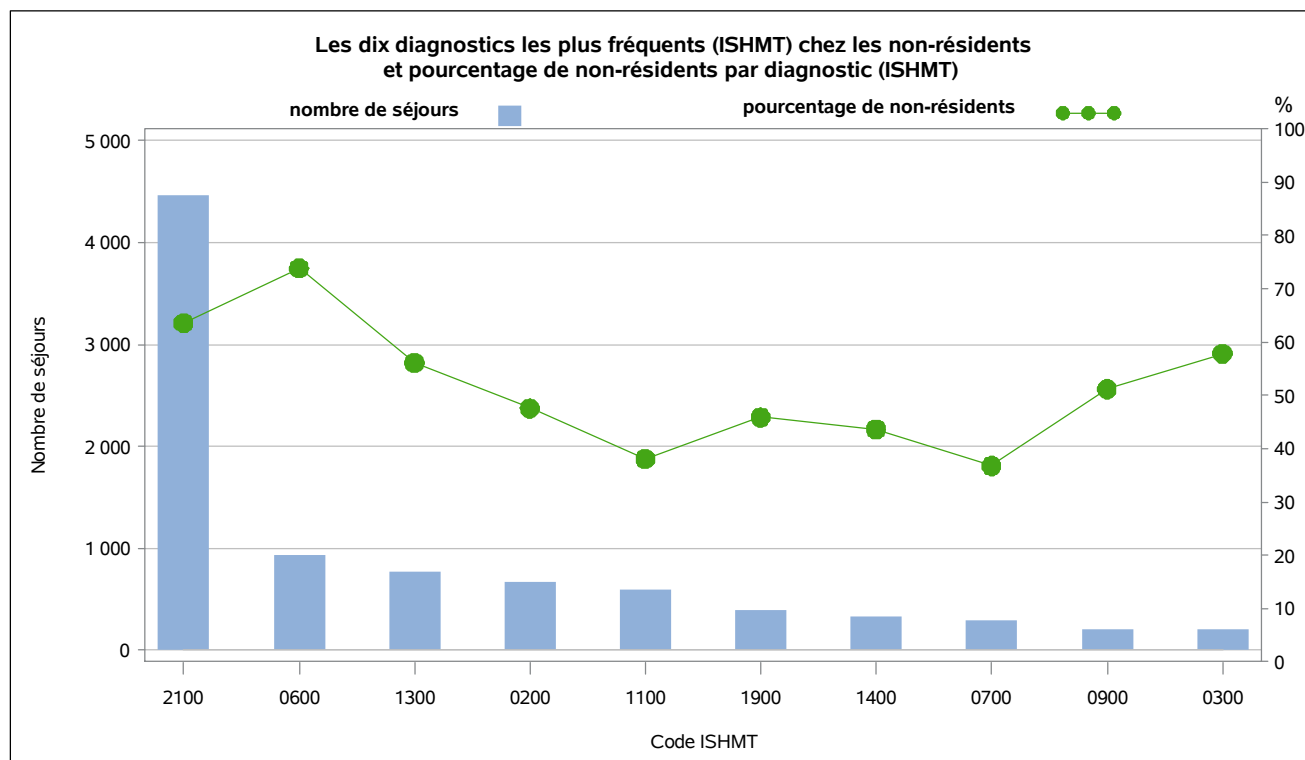
Code ISHMT	Intitulé	Non-résidents			Résidents			Total	
		Fréq.	% col.	% lig.	Fréq.	% col.	% lig.	Fréq.	% col.
0100	Certaines maladies infectieuses et parasitaires	201	1,1	39,3	311	1,8	60,7	512	1,4
0200	Néoplasmes	1 449	7,8	53,2	1 276	7,5	46,8	2 725	7,7
0300	Maladies du sang et des organes hématopoïétiques et certains troubles du système immunitaire	263	1,4	55,1	214	1,3	44,9	477	1,3
0400	Maladies endocriniennes, nutritionnelles et métaboliques	610	3,3	63,9	344	2,0	36,1	954	2,7
0500	Troubles mentaux et du comportement	151	0,8	36,9	258	1,5	63,1	409	1,2
0600	Maladies du système nerveux	1 406	7,5	64,4	778	4,6	35,6	2 184	6,1
0700	Maladies de l'œil et de ses annexes	407	2,2	42,9	542	3,2	57,1	949	2,7
0800	Maladies de l'oreille et de la mastoïde	145	0,8	61,7	90	0,5	38,3	235	0,7
0900	Maladies du système circulatoire	1 300	7,0	60,4	852	5,0	39,6	2 152	6,1
1000	Maladies du système respiratoire	421	2,3	36,1	746	4,4	63,9	1 167	3,3
1100	Maladies du système digestif	1 355	7,3	44,4	1 700	10,1	55,6	3 055	8,6
1200	Maladies de la peau et du tissu sous-cutané	117	0,6	40,3	173	1,0	59,7	290	0,8
1300	Maladies du système musculo-squelettique et du tissu conjonctif	2 124	11,4	67,6	1 018	6,0	32,4	3 142	8,8
1400	Maladies de système génito-urinaire	781	4,2	47,2	872	5,2	52,8	1 653	4,7
1500	Grossesse, accouchement et puerperium	390	2,1	21,2	1 446	8,6	78,8	1 836	5,2
1600	Certaines affections d'origine périnatale	21	0,1	17,9	96	0,6	82,1	117	0,3
1700	Malformations congénitales, déformations et anomalies chromosomiques	151	0,8	54,3	127	0,8	45,7	278	0,8
1800	Symptômes, signes et anomalies cliniques et de laboratoire, non classifiés ailleurs	471	2,5	50,3	465	2,8	49,7	936	2,6
1900	Lésions, empoisonnement et certaines autres conséquences de causes externes	1 522	8,2	54,2	1 286	7,6	45,8	2 808	7,9
2100	Facteurs influençant l'état de santé et contact avec les services de santé	5 353	28,7	55,4	4 308	25,5	44,6	9 661	27,2
Total		18 638	100,0	52,4	16 902	100,0	47,6	35 540	100,0

T12/G9 - Les 10 catégories de diagnostics ISHMT les plus fréquentes chez les non-résidents

codes d'assurabilité 300-330 - diagnostics MMMM exclus

Hospitalisation de jour

Code ISHMT	Intitulé	Non-résidents			Résidents et non-résidents
		Fréq.	% col.	% lig.	Fréq.
2100	Facteurs influençant l'état de santé et contact avec les services de santé	4 466	50,4	63,6	7 020
0600	Maladies du système nerveux	931	10,5	73,9	1 260
1300	Maladies du système musculo-squelettique et du tissu conjonctif	773	8,7	56,1	1 377
0200	Néoplasmes	670	7,6	47,6	1 408
1100	Maladies du système digestif	591	6,7	38,1	1 550
1900	Lésions, empoisonnement et certaines autres conséquences de causes externes	399	4,5	45,9	869
1400	Maladies de système génito-urinaire	325	3,7	43,7	744
0700	Maladies de l'œil et de ses annexes	289	3,3	36,8	785
0900	Maladies du système circulatoire	208	2,3	51,2	406
0300	Maladies du sang et des organes hématopoïétiques et certains troubles du système immunitaire	202	2,3	57,9	349
Total		8 854	100,0	56,2	15 768

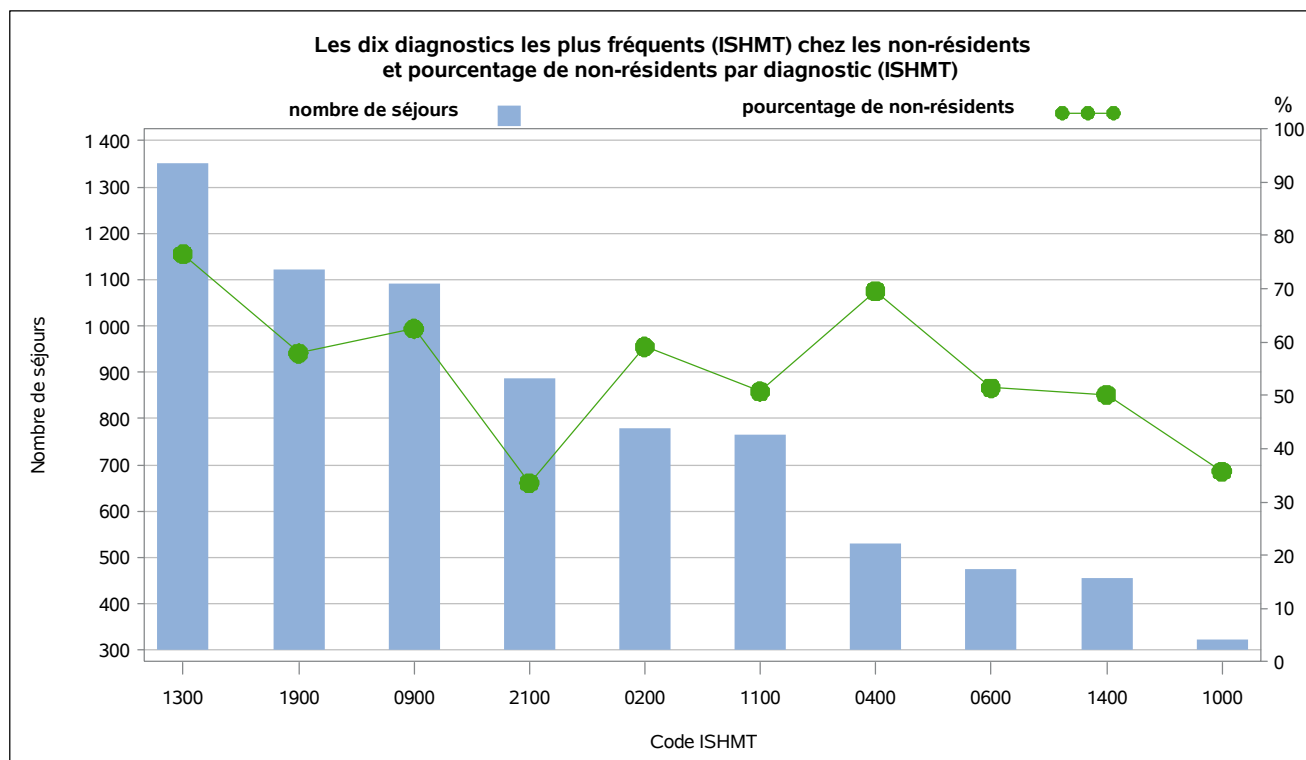


T12/G9 - Les 10 catégories de diagnostics ISHMT les plus fréquentes chez les non-résidents

codes d'assurabilité 300-330 - diagnostics MMMM exclus

Hospitalisation classique

Code ISHMT	Intitulé	Non-résidents			Résidents et non-résidents
		Fréq.	% col.	% lig.	Fréq.
1300	Maladies du système musculo-squelettique et du tissu conjonctif	1 351	17,4	76,5	1 765
1900	Lésions, empoisonnement et certaines autres conséquences de causes externes	1 123	14,4	57,9	1 939
0900	Maladies du système circulatoire	1 092	14,0	62,5	1 746
2100	Facteurs influençant l'état de santé et contact avec les services de santé	887	11,4	33,6	2 641
0200	Néoplasmes	779	10,0	59,1	1 317
1100	Maladies du système digestif	764	9,8	50,8	1 505
0400	Maladies endocriniennes, nutritionnelles et métaboliques	529	6,8	69,6	760
0600	Maladies du système nerveux	475	6,1	51,4	924
1400	Maladies de système génito-urinaire	456	5,9	50,2	909
1000	Maladies du système respiratoire	323	4,2	35,8	903
Total		7 779	100,0	54,0	14 409

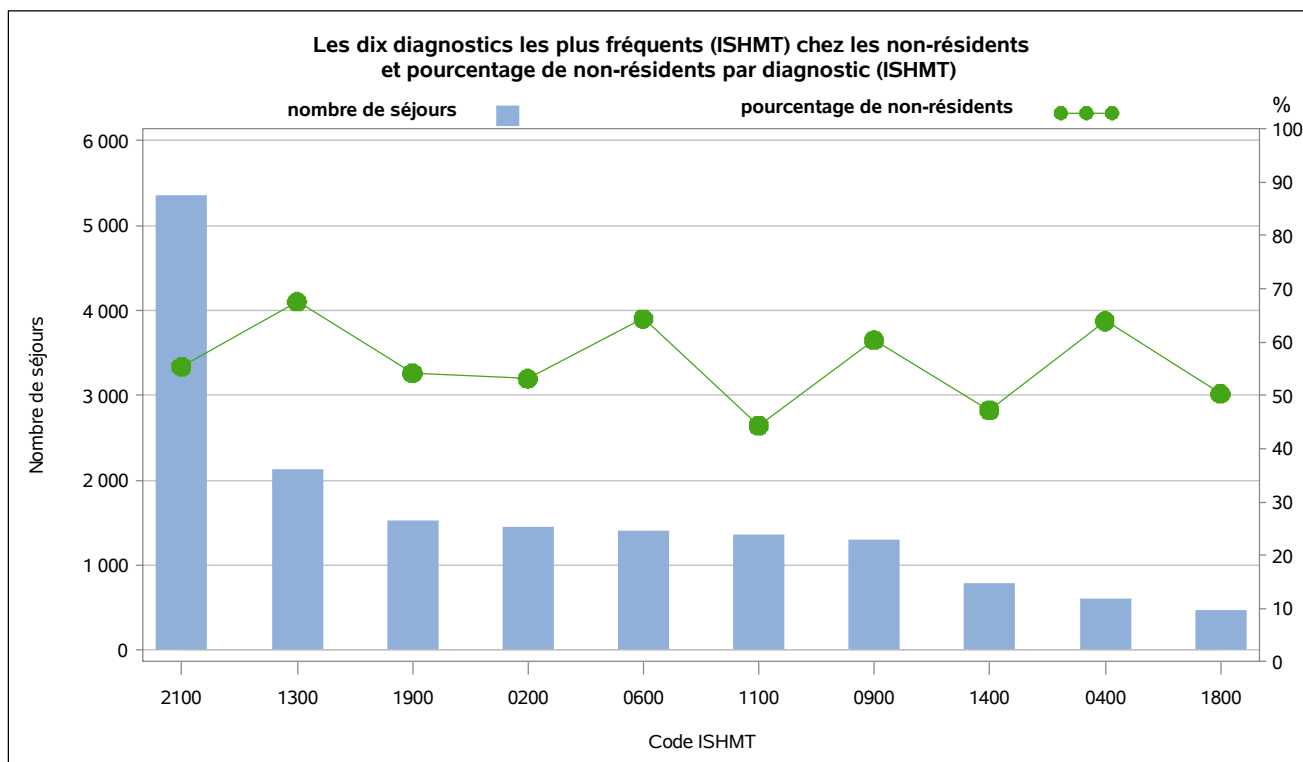


T12/G9 - Les 10 catégories de diagnostics ISHMT les plus fréquentes chez les non-résidents

codes d'assurabilité 300-330 - diagnostics MMMM exclus

Hospitalisations classique et de jour

Code ISHMT	Intitulé	Non-résidents			Résidents et non-résidents
		Fréq.	% col.	% lig.	Fréq.
2100	Facteurs influençant l'état de santé et contact avec les services de santé	5 353	32,7	55,4	9 661
1300	Maladies du système musculo-squelettique et du tissu conjonctif	2 124	13,0	67,6	3 142
1900	Lésions, empoisonnement et certaines autres conséquences de causes externes	1 522	9,3	54,2	2 808
0200	Néoplasmes	1 449	8,9	53,2	2 725
0600	Maladies du système nerveux	1 406	8,6	64,4	2 184
1100	Maladies du système digestif	1 355	8,3	44,4	3 055
0900	Maladies du système circulatoire	1 300	7,9	60,4	2 152
1400	Maladies de système génito-urinaire	781	4,8	47,2	1 653
0400	Maladies endocriniennes, nutritionnelles et métaboliques	610	3,7	63,9	954
1800	Symptômes, signes et anomalies cliniques et de laboratoire, non classifiés ailleurs	471	2,9	50,3	936
Total		16 371	100,0	55,9	29 270

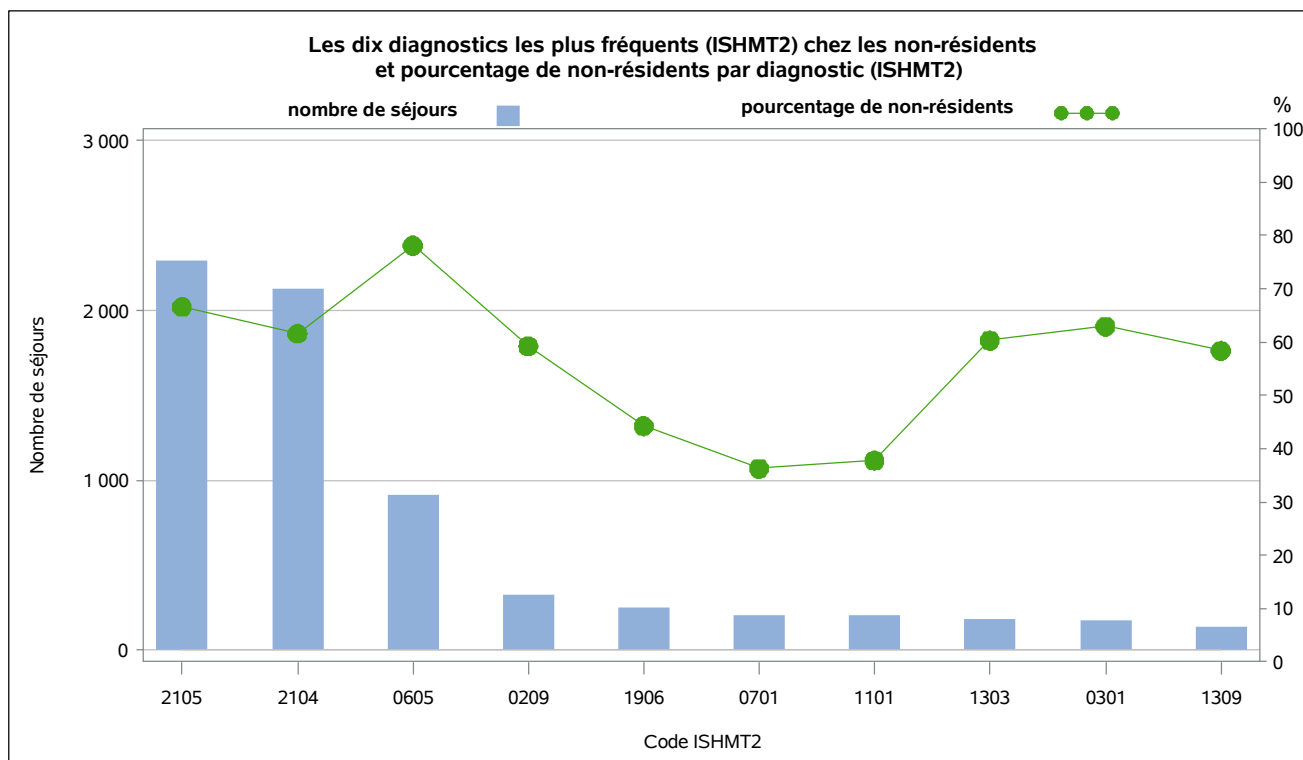


T13/G10 - Les 10 catégories de diagnostics ISHMT2 les plus fréquentes chez les non-résidents

codes d'assurabilité 300-330 - diagnostics MMMM exclus

Hospitalisation de jour

Code ISHMT2	Intitulé	Non-résidents			Résidents et non-résidents
		Fréq.	% col.	% lig.	Fréq.
2105	Autres facteurs influençant l'état de santé et contact avec les services de santé	2 291	33,6	66,6	3 438
2104	Autres soins médicaux (y compris sessions de radio- et chimiothérapie)	2 131	31,2	61,6	3 459
0605	Autres affections du système nerveux	914	13,4	78,1	1 170
0209	Autres néoplasmes malins	326	4,8	59,3	550
1906	Autres lésions	252	3,7	44,3	569
0701	Cataracte	209	3,1	36,3	576
1101	Lésions dentaires et du parodonte	203	3,0	37,8	537
1303	Lésion interne du genou	181	2,7	60,3	300
0301	Anémies	175	2,6	62,9	278
1309	Lésion des tissus mous	139	2,0	58,4	238
Total		6 821	100,0	61,4	11 115

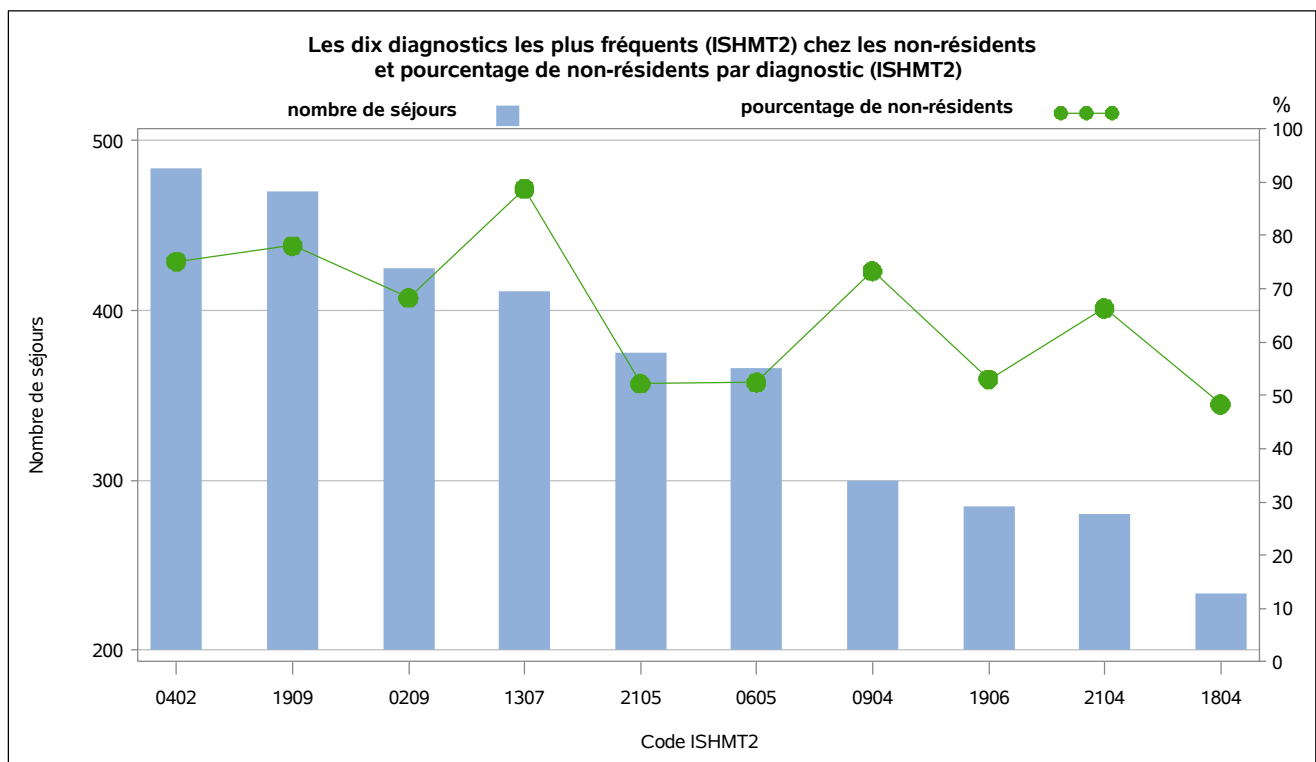


T13/G10 - Les 10 catégories de diagnostics ISHMT2 les plus fréquentes chez les non-résidents

codes d'assurabilité 300-330 - diagnostics MMMM exclus

Hospitalisation classique

Code ISHMT2	Intitulé	Non-résidents			Résidents et non-résidents
		Fréq.	% col.	% lig.	Fréq.
0402	Autres affections endocriniennes, nutritionnelles et métaboliques	484	13,3	75,2	644
1909	Complications de soins chirurgicaux et médicaux, non spécifiés ailleurs	470	13,0	78,1	602
0209	Autres néoplasmes malins	425	11,7	68,3	622
1307	Lésions des disques intervertébraux	411	11,3	88,8	463
2105	Autres facteurs influençant l'état de santé et contact avec les services de santé	375	10,3	52,2	718
0605	Autres affections du système nerveux	366	10,1	52,4	698
0904	Autre affection cardiaque ischémique	300	8,3	73,3	409
1906	Autres lésions	285	7,9	53,1	537
2104	Autres soins médicaux (y compris sessions de radio- et chimiothérapie)	280	7,7	66,4	422
1804	Autre symptômes, signes et anomalies cliniques et de laboratoire	233	6,4	48,3	482
Total		3 629	100,0	64,8	5 597

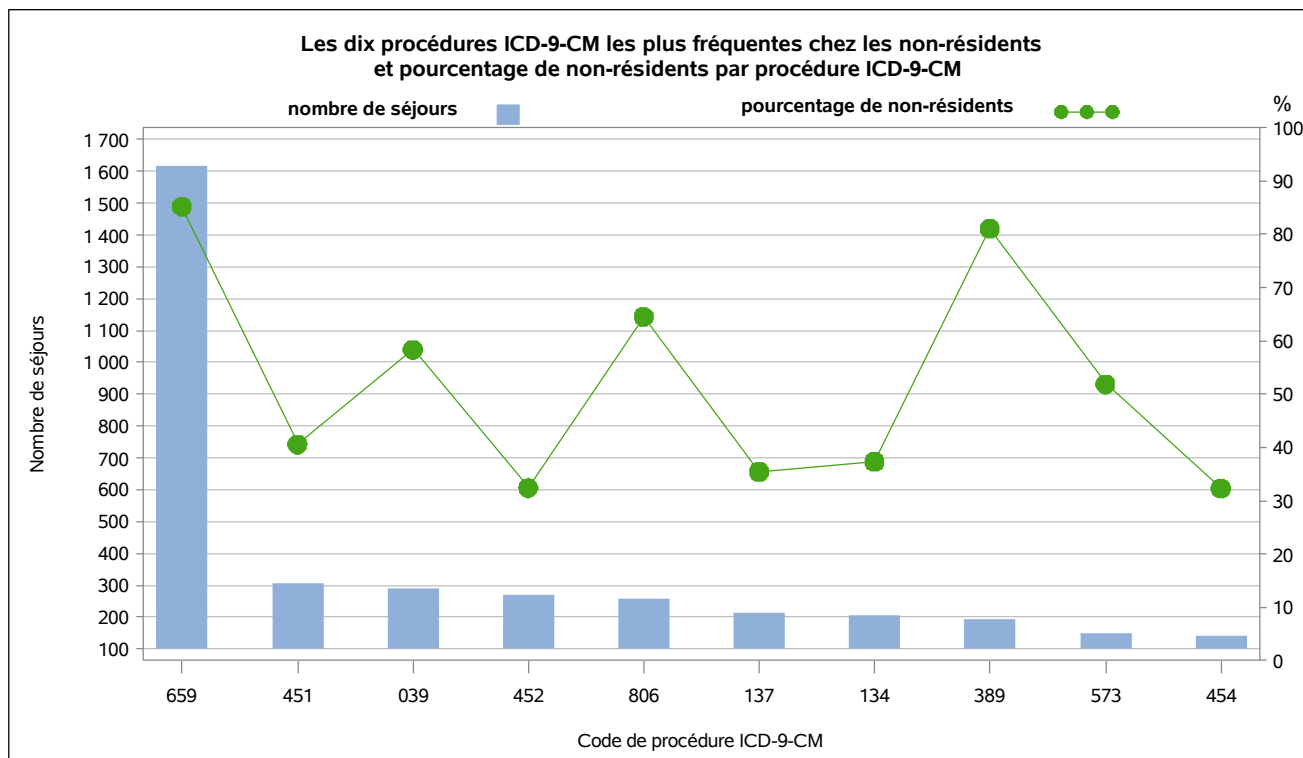


T14/G11 - Les 10 catégories de procédures ICD-9-CM les plus fréquentes chez les non-résidents

codes d'assurabilité 300-330 - procédures 87.** à 99.** et diagnostics MMMM exclus

Hospitalisation de jour

Code de procédure ICD-9-CM	Intitulé	Non-résidents			Résidents et non-résidents
		Fréq.	% col.	% lig.	Fréq.
659	Autres opérations concernant l'ovaire	1 618	44,4	85,2	1 898
451	Procédures diagnostiques concernant l'intestin grêle	307	8,4	40,6	756
039	Autres opérations sur la moelle épinière et les structures du canal rachidien	289	7,9	58,4	495
452	Procédures diagnostiques concernant le gros intestin	268	7,3	32,4	826
806	Excision de cartilage semi-lunaire du genou	259	7,1	64,6	401
137	Insertion de prothèse de cristallin (pseudophacos)	215	5,9	35,5	606
134	Extraction extracapsulaire de cristallin par technique de fragmentation et aspiration	204	5,6	37,4	546
389	Ponction de vaisseau	193	5,3	81,1	238
573	Procédures diagnostiques concernant la vessie	151	4,1	51,9	291
454	Excision ou destruction locale de lésion ou de tissu du gros intestin	143	3,9	32,4	442
Total		3 647	100,0	56,1	6 499

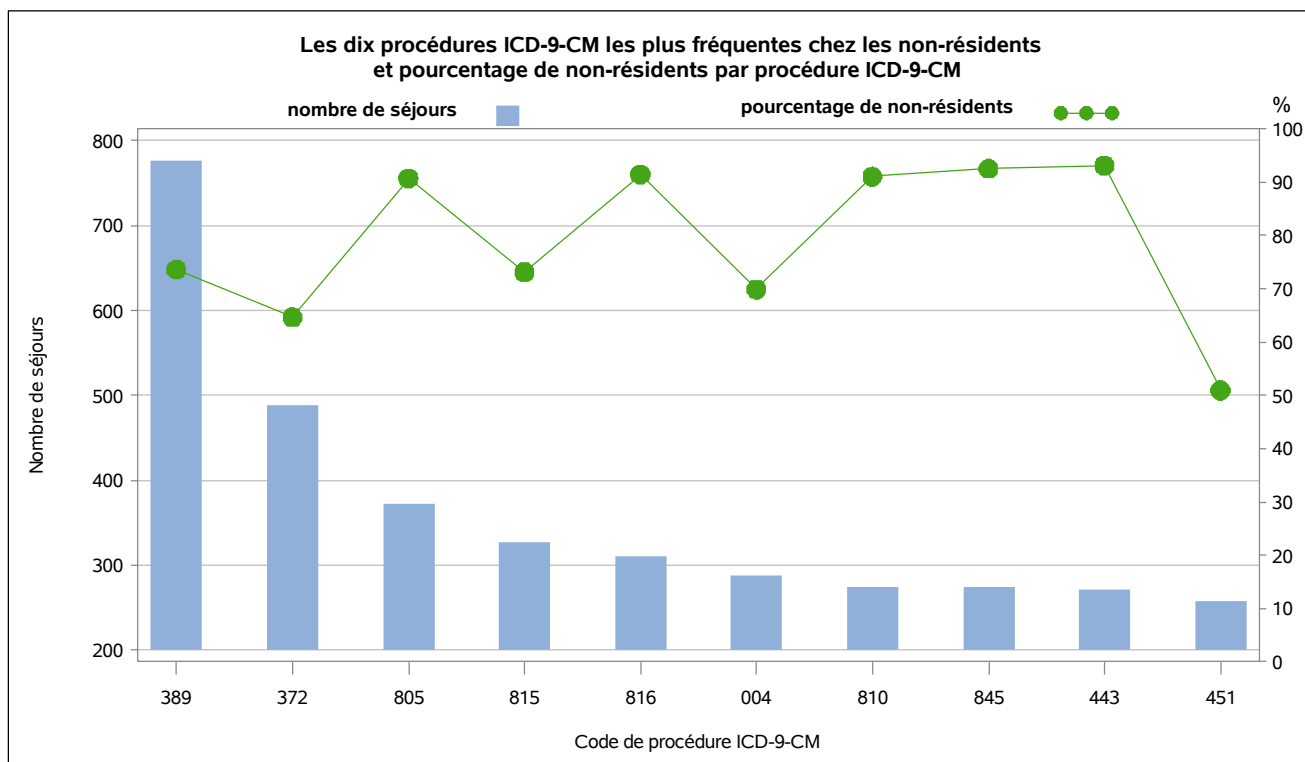


T14/G11 - Les 10 catégories de procédures ICD-9-CM les plus fréquentes chez les non-résidents

codes d'assurabilité 300-330 - procédures 87.** à 99.** et diagnostics MMMM exclus

Hospitalisation classique

Code de procédure ICD-9-CM		Intitulé	Non-résidents			Résidents et non-résidents
			Fréq.	% col.	% lig.	Fréq.
389	Ponction de vaisseau	777	21,3	73,6	1 055	
372	Procédures diagnostiques sur le coeur et le péricarde	488	13,4	64,7	754	
805	Excision, destruction et autre réparation de disque intervertébral	373	10,2	90,8	411	
815	Remplacement d'articulation d'extrémité inférieure	327	9,0	73,2	447	
816	Autres procédures concernant la colonne vertébrale	311	8,5	91,5	340	
004	Code adjoint à une procédure vasculaire	288	7,9	69,9	412	
810	Arthrodèse de vertèbre	275	7,5	91,1	302	
845	Implantation d'autres substances ou matériaux musculosquelettiques	275	7,5	92,6	297	
443	Gastro-entérostomie sans gastrectomie	272	7,5	93,2	292	
451	Procédures diagnostiques concernant l'intestin grêle	257	7,1	51,0	504	
Total		3 643	100,0	75,7	4 814	



T15 - Les 5 diagnostics principaux ISHMT2 les plus fréquents chez les non-résidents, par arrondissement

dans les 5 arrondissements comptant le plus de séjours hospitaliers - codes d'assurabilité 300-330 - diagnostics MMMM exclus

Hospitalisation de jour				Fréq.
Arrondissement		Code ISHMT2	Intitulé	
Anvers	1	2104	Autres soins médicaux (y compris sessions de radio- et chimiothérapie)	794
	2	0605	Autres affections du système nerveux	513
	3	2105	Autres facteurs influençant l'état de santé et contact avec les services de santé	134
	4	0209	Autres néoplasmes malins	127
	5	0301	Anémies	67
Gand	1	2105	Autres facteurs influençant l'état de santé et contact avec les services de santé	739
	2	2104	Autres soins médicaux (y compris sessions de radio- et chimiothérapie)	491
	3	0605	Autres affections du système nerveux	89
	4	0209	Autres néoplasmes malins	82
	5	0301	Anémies	38
Bruxelles-Capitale	1	2105	Autres facteurs influençant l'état de santé et contact avec les services de santé	912
	2	2104	Autres soins médicaux (y compris sessions de radio- et chimiothérapie)	65
	3	0301	Anémies	42
	4	0209	Autres néoplasmes malins	32
	5	1406	Autres affections des organes génitaux masculins	30
Bruges	1	2104	Autres soins médicaux (y compris sessions de radio- et chimiothérapie)	192
	2	1308	Dorsalgie	112
	3	0605	Autres affections du système nerveux	60
	4	1101	Lésions dentaires et du parodonte	59
	5	0209	Autres néoplasmes malins	43
Louvain	1	2104	Autres soins médicaux (y compris sessions de radio- et chimiothérapie)	389
	2	2105	Autres facteurs influençant l'état de santé et contact avec les services de santé	227
	3	0605	Autres affections du système nerveux	14
	4	1101	Lésions dentaires et du parodonte	8
	5	0701	Cataracte	7
		1309	Lésion des tissus mous	7

T15 - Les 5 diagnostics principaux ISHMT2 les plus fréquents chez les non-résidents, par arrondissement

dans les 5 arrondissements comptant le plus de séjours hospitaliers - codes d'assurabilité 300-330 - diagnostics MMMM exclus

Hospitalisation classique				Fréq.
Arrondissement		Code ISHMT2	Intitulé	
Anvers	1	0904	Autre affection cardiaque ischémique	235
	2	1307	Lésions des disques intervertébraux	177
	3	1909	Complications de soins chirurgicaux et médicaux, non spécifiés ailleurs	160
	4	0605	Autres affections du système nerveux	147
	5	0911	Autres affections du système circulatoire	108
Gand	1	0209	Autres néoplasmes malins	204
	2	1909	Complications de soins chirurgicaux et médicaux, non spécifiés ailleurs	128
	3	2105	Autres facteurs influençant l'état de santé et contact avec les services de santé	117
	4	0605	Autres affections du système nerveux	91
	5	2104	Autres soins médicaux (y compris sessions de radio- et chimiothérapie)	85
Bruges	1	0402	Autres affections endocriniennes, nutritionnelles et métaboliques	211
	2	1307	Lésions des disques intervertébraux	96
	3	2103	Enfants nés vivants selon endroit de naissance (nouveau-nés sains)	87
	4	1503	Complications de la grossesse, principalement dans la période anténatale	74
	5	1909	Complications de soins chirurgicaux et médicaux, non spécifiés ailleurs	51
Maaseik	1	0402	Autres affections endocriniennes, nutritionnelles et métaboliques	80
	2	1906	Autres lésions	36
	3	1909	Complications de soins chirurgicaux et médicaux, non spécifiés ailleurs	34
	4	1302	Gonarthrose	31
	5	1309	Lésion des tissus mous	29
Louvain	1	0209	Autres néoplasmes malins	61
	2	2104	Autres soins médicaux (y compris sessions de radio- et chimiothérapie)	61
	3	1909	Complications de soins chirurgicaux et médicaux, non spécifiés ailleurs	40
	4	2105	Autres facteurs influençant l'état de santé et contact avec les services de santé	26
	5	0605	Autres affections du système nerveux	24
			1700	Malformations congénitales, déformations et anomalies chromosomiques

T16 - Distribution des séjours par fréquence décroissante de MDC 28 chez les non-résidents

codes d'assurabilité 300-330 - diagnostics MMMM exclus

Hospitalisation de jour

MDC		Non-résidents			Résidents			Total		
		Fréq.	% col.	% lig.	Fréq.	% col.	% lig.	Fréq.	% col.	% lig.
23	Facteurs influençant la santé	3 055	32,2	68,9	1 381	17,7	31,1	4 436	25,7	100,0
17	Maladies myéloprolifératives, néoplasmes peu différenciés	2 104	22,2	62,6	1 257	16,1	37,4	3 361	19,4	100,0
08	Système musculaire et tissu conjonctif	1 198	12,6	55,6	956	12,2	44,4	2 154	12,5	100,0
06	Système digestif	627	6,6	41,0	904	11,6	59,0	1 531	8,9	100,0
03	Nez, gorge, oreilles	473	5,0	40,7	689	8,8	59,3	1 162	6,7	100,0
02	Affections des yeux	320	3,4	38,4	514	6,6	61,6	834	4,8	100,0
09	Peau, tissu sous-cutané, sein	268	2,8	38,7	424	5,4	61,3	692	4,0	100,0
16	Sang et organes hématopoïétiques	212	2,2	59,7	143	1,8	40,3	355	2,1	100,0
05	Système circulatoire	178	1,9	54,1	151	1,9	45,9	329	1,9	100,0
11	Reins et voies urinaires	160	1,7	44,4	200	2,6	55,6	360	2,1	100,0
01	Système nerveux	159	1,7	42,6	214	2,7	57,4	373	2,2	100,0
12	Organes génitaux masculins	156	1,6	46,8	177	2,3	53,2	333	1,9	100,0
13	Organes génitaux féminins	150	1,6	40,2	223	2,9	59,8	373	2,2	100,0
14	Grossesse et accouchement	90	1,0	27,9	233	3,0	72,1	323	1,9	100,0
10	Maladies endocriniennes, nutritives et du métabolisme	77	0,8	43,8	99	1,3	56,3	176	1,0	100,0
07	Foie, bile et pancréas	68	0,7	59,6	46	0,6	40,4	114	0,7	100,0
04	Système respiratoire	61	0,6	51,7	57	0,7	48,3	118	0,7	100,0
21	Traumatismes, empoisonnements, effets toxiques des médicaments	41	0,4	53,2	36	0,5	46,8	77	0,4	100,0
00	Groupe résiduel	25	0,3	35,7	45	0,6	64,3	70	0,4	100,0
15	Nouveau-nés, affections d'origine périnatale	20	0,2	80,0	5	0,1	20,0	25	0,1	100,0
19	Troubles mentaux	14	0,1	60,9	9	0,1	39,1	23	0,1	100,0
20	Alcoolisme et usage de drogue	9	0,1	34,6	17	0,2	65,4	26	0,2	100,0
18	Maladies infectieuses et parasitaires	4	0,0	14,3	24	0,3	85,7	28	0,2	100,0
25	Traumatismes multiples	3	0,0	100,0	.	0,0	0,0	3	0,0	100,0
22	Brûlures	1	0,0	33,3	2	0,0	66,7	3	0,0	100,0
24	Infections HIV	.	.	.	4	0,1	100,0	4	0,0	100,0
Total		9 473	100,0	54,8	7 810	100,0	45,2	17 283	100,0	100,0

T16 - Distribution des séjours par fréquence décroissante de MDC 28 chez les non-résidents

codes d'assurabilité 300-330 - diagnostics MMMM exclus

Hospitalisation classique

MDC		Non-résidents			Résidents			Total		
		Fréq.	% col.	% lig.	Fréq.	% col.	% lig.	Fréq.	% col.	% lig.
08	Système musculaire et tissu conjonctif	1 884	20,4	69,1	841	9,2	30,9	2 725	14,9	100,0
05	Système circulatoire	1 107	12,0	63,0	649	7,1	37,0	1 756	9,6	100,0
06	Système digestif	887	9,6	53,3	778	8,5	46,7	1 665	9,1	100,0
01	Système nerveux	660	7,2	56,7	504	5,5	43,3	1 164	6,3	100,0
10	Maladies endocriniennes, nutritives et du métabolisme	496	5,4	69,2	221	2,4	30,8	717	3,9	100,0
03	Nez, gorge, oreilles	465	5,0	47,8	508	5,6	52,2	973	5,3	100,0
09	Peau, tissu sous-cutané, sein	396	4,3	47,4	439	4,8	52,6	835	4,6	100,0
04	Système respiratoire	395	4,3	41,9	548	6,0	58,1	943	5,1	100,0
11	Reins et voies urinaires	347	3,8	51,3	329	3,6	48,7	676	3,7	100,0
07	Foie, bile et pancréas	325	3,5	56,2	253	2,8	43,8	578	3,2	100,0
14	Grossesse et accouchement	323	3,5	20,3	1 268	13,9	79,7	1 591	8,7	100,0
17	Maladies myéloprolifératives, néoplasmes peu différenciés	320	3,5	67,5	154	1,7	32,5	474	2,6	100,0
23	Facteurs influençant la santé	272	2,9	48,6	288	3,2	51,4	560	3,1	100,0
13	Organes génitaux féminins	230	2,5	53,7	198	2,2	46,3	428	2,3	100,0
15	Nouveau-nés, affections d'origine périnatale	208	2,3	14,1	1 272	13,9	85,9	1 480	8,1	100,0
18	Maladies infectieuses et parasitaires	170	1,8	50,0	170	1,9	50,0	340	1,9	100,0
21	Traumatismes, empoisonnements, effets toxiques des médicaments	157	1,7	53,6	136	1,5	46,4	293	1,6	100,0
02	Affections des yeux	132	1,4	66,3	67	0,7	33,7	199	1,1	100,0
12	Organes génitaux masculins	98	1,1	55,7	78	0,9	44,3	176	1,0	100,0
00	Groupe résiduel	84	0,9	65,1	45	0,5	34,9	129	0,7	100,0
19	Troubles mentaux	77	0,8	44,8	95	1,0	55,2	172	0,9	100,0
16	Sang et organes hématopoïétiques	64	0,7	46,4	74	0,8	53,6	138	0,8	100,0
20	Alcoolisme et usage de drogue	48	0,5	25,3	142	1,6	74,7	190	1,0	100,0
PP	Pré-MDC	39	0,4	67,2	19	0,2	32,8	58	0,3	100,0
25	Traumatismes multiples	18	0,2	60,0	12	0,1	40,0	30	0,2	100,0
22	Brûlures	12	0,1	50,0	12	0,1	50,0	24	0,1	100,0
24	Infections HIV	7	0,1	22,6	24	0,3	77,4	31	0,2	100,0
Total		9 221	100,0	50,3	9 124	100,0	49,7	18 345	100,0	100,0

T16 - Distribution des séjours par fréquence décroissante de MDC 28 chez les non-résidents

codes d'assurabilité 300-330 - diagnostics MMMM exclus

Hospitalisations classique et de jour

MDC		Non-résidents			Résidents			Total		
		Fréq.	% col.	% lig.	Fréq.	% col.	% lig.	Fréq.	% col.	% lig.
23	Facteurs influençant la santé	3 327	17,8	66,6	1 669	9,9	33,4	4 996	14,0	100,0
08	Système musculaire et tissu conjonctif	3 082	16,5	63,2	1 797	10,6	36,8	4 879	13,7	100,0
17	Maladies myéloprolifératives, néoplasmes peu différenciés	2 424	13,0	63,2	1 411	8,3	36,8	3 835	10,8	100,0
06	Système digestif	1 514	8,1	47,4	1 682	9,9	52,6	3 196	9,0	100,0
05	Système circulatoire	1 285	6,9	61,6	800	4,7	38,4	2 085	5,9	100,0
03	Nez, gorge, oreilles	938	5,0	43,9	1 197	7,1	56,1	2 135	6,0	100,0
01	Système nerveux	819	4,4	53,3	718	4,2	46,7	1 537	4,3	100,0
09	Peau, tissu sous-cutané, sein	664	3,6	43,5	863	5,1	56,5	1 527	4,3	100,0
10	Maladies endocriniennes, nutritives et du métabolisme	573	3,1	64,2	320	1,9	35,8	893	2,5	100,0
11	Reins et voies urinaires	507	2,7	48,9	529	3,1	51,1	1 036	2,9	100,0
04	Système respiratoire	456	2,4	43,0	605	3,6	57,0	1 061	3,0	100,0
02	Affections des yeux	452	2,4	43,8	581	3,4	56,2	1 033	2,9	100,0
14	Grossesse et accouchement	413	2,2	21,6	1 501	8,9	78,4	1 914	5,4	100,0
07	Foie, bile et pancréas	393	2,1	56,8	299	1,8	43,2	692	1,9	100,0
13	Organes génitaux féminins	380	2,0	47,4	421	2,5	52,6	801	2,2	100,0
16	Sang et organes hématopoïétiques	276	1,5	56,0	217	1,3	44,0	493	1,4	100,0
12	Organes génitaux masculins	254	1,4	49,9	255	1,5	50,1	509	1,4	100,0
15	Nouveau-nés, affections d'origine périnatale	228	1,2	15,1	1 277	7,5	84,9	1 505	4,2	100,0
21	Traumatismes, empoisonnements, effets toxiques des médicaments	198	1,1	53,5	172	1,0	46,5	370	1,0	100,0
18	Maladies infectieuses et parasitaires	174	0,9	47,3	194	1,1	52,7	368	1,0	100,0
00	Groupe résiduel	109	0,6	54,8	90	0,5	45,2	199	0,6	100,0
19	Troubles mentaux	91	0,5	46,7	104	0,6	53,3	195	0,5	100,0
20	Alcoolisme et usage de drogue	57	0,3	26,4	159	0,9	73,6	216	0,6	100,0
PP	Pré-MDC	39	0,2	67,2	19	0,1	32,8	58	0,2	100,0
25	Traumatismes multiples	21	0,1	63,6	12	0,1	36,4	33	0,1	100,0
22	Brûlures	13	0,1	48,1	14	0,1	51,9	27	0,1	100,0
24	Infections HIV	7	0,0	20,0	28	0,2	80,0	35	0,1	100,0
Total		18 694	100,0	52,5	16 934	100,0	47,5	35 628	100,0	100,0

T17 - Les 3 APR-DRG 28 les plus fréquents chez les non-résidents, par MDC 28

pour les 3 MDC 28 les plus fréquents - codes d'assurabilité 300-330 - diagnostics MMMM exclus

Hospitalisation de jour

MDC / APR-DRG			Non-résidents		Résidents		Total	
			Fréq.	% col.	Fréq.	% col.	Fréq.	% col.
23	850	Procédure avec diagnostic de rééducation, suites de soins ou autre contact avec services de santé	1 669	28,2	301	9,8	1 970	21,9
	861	Signes, symptômes et autres facteurs influençant l'état de santé	1 063	17,9	749	24,4	1 812	20,1
	862	Autre suite de soin et convalescence	323	5,4	313	10,2	636	7,1
17	693	Chimiothérapie	1 941	32,7	1 018	33,2	2 959	32,9
	694	Affections malignes lymphatiques et autres et néoplasmes de comportement incertain	74	1,2	77	2,5	151	1,7
	691	Lymphome, myélome et leucémie non aiguë	45	0,8	99	3,2	144	1,6
08	313	Procédures au niveau du genou et de la jambe excepté le pied	366	6,2	164	5,3	530	5,9
	347	Autres troubles, fractures et lésions du dos et du cou	339	5,7	241	7,9	580	6,4
	320	Autres procédures du système musculo-squelettique et du tissu conjonctif	107	1,8	106	3,5	213	2,4
Total			5 927	100,0	3 068	100,0	8 995	100,0

Hospitalisation classique

MDC / APR-DRG			Non-résidents		Résidents		Total	
			Fréq.	% col.	Fréq.	% col.	Fréq.	% col.
08	310	Excision et décompression de disque intervertébral	243	17,1	43	6,8	286	13,9
	302	Remplacement d'articulation de genou	214	15,0	53	8,3	267	13,0
	315	Procédures au niveau de l'épaule, du bras et de l'avant-bras	210	14,8	134	21,1	344	16,7
05	175	Procédures cardiovasculaires percutanées sans infarctus aigu du myocarde	214	15,0	87	13,7	301	14,6
	192	Cathétérisme cardiaque pour maladie ischémique du myocarde	151	10,6	59	9,3	210	10,2
	173	Autres procédures vasculaires	90	6,3	28	4,4	118	5,7
06	249	Gastro-entérites non bactériennes, nausée et vomissement	105	7,4	102	16,1	207	10,1
	254	Autres diagnostics du système digestif	98	6,9	69	10,9	167	8,1
	221	Procédures majeures sur l'intestin grêle et le gros intestin	98	6,9	60	9,4	158	7,7
Total			1 423	100,0	635	100,0	2 058	100,0

T17 - Les 3 APR-DRG 28 les plus fréquents chez les non-résidents, par MDC 28

pour les 3 MDC 28 les plus fréquents - codes d'assurabilité 300-330 - diagnostics MMMM exclus

Hospitalisations classique et de jour

MDC / APR-DRG			Non-résidents		Résidents		Total	
			Fréq.	% col.	Fréq.	% col.	Fréq.	% col.
23	850	Procédure avec diagnostic de rééducation, suites de soins ou autre contact avec services de santé	1 716	24,8	315	8,6	2 031	19,2
	861	Signes, symptômes et autres facteurs influençant l'état de santé	1 185	17,1	901	24,5	2 086	19,7
	862	Autre suite de soin et convalescence	410	5,9	371	10,1	781	7,4
08	313	Procédures au niveau du genou et de la jambe excepté le pied	550	7,9	299	8,1	849	8,0
	347	Autres troubles, fractures et lésions du dos et du cou	464	6,7	293	8,0	757	7,1
	315	Procédures au niveau de l'épaule, du bras et de l'avant-bras	269	3,9	176	4,8	445	4,2
17	693	Chimiothérapie	2 165	31,3	1 114	30,3	3 279	31,0
	694	Affections malignes lymphatiques et autres et néoplasmes de comportement incertain	94	1,4	87	2,4	181	1,7
	691	Lymphome, myélome et leucémie non aiguë	66	1,0	118	3,2	184	1,7
Total			6 919	100,0	3 674	100,0	10 593	100,0

T18 - Les 5 APR-DRG 28 les plus fréquents chez les non-résidents, par arrondissement

dans les 5 arrondissements comptant le plus de séjours hospitaliers - codes d'assurabilité 300-330 - diagnostics MMMM exclus

Hospitalisation de jour				Fréq.
Arrondissement		APR-DRG	Intitulé	
Anvers	1	693	Chimiothérapie	768
	2	861	Signes, symptômes et autres facteurs influençant l'état de santé	511
	3	254	Autres diagnostics du système digestif	76
	4	313	Procédures au niveau du genou et de la jambe excepté le pied	61
	5	073	Procédures sur l'oeil excepté l'orbite	51
Gand	1	850	Procédure avec diagnostic de rééducation, suites de soins ou autre contact avec services de santé	630
	2	693	Chimiothérapie	478
	3	861	Signes, symptômes et autres facteurs influençant l'état de santé	94
	4	862	Autre suite de soin et convalescence	61
	5	254	Autres diagnostics du système digestif	56
Bruxelles-Capitale	1	850	Procédure avec diagnostic de rééducation, suites de soins ou autre contact avec services de santé	874
	2	693	Chimiothérapie	60
	3	660	Diagnostics hématologiques/immunologiques majeurs excepté crise drépanocytaire et coagulation	40
	4	073	Procédures sur l'oeil excepté l'orbite	33
	5	861	Signes, symptômes et autres facteurs influençant l'état de santé	30
Bruges	1	347	Autres troubles, fractures et lésions du dos et du cou	177
	2	693	Chimiothérapie	174
	3	861	Signes, symptômes et autres facteurs influençant l'état de santé	62
	4	254	Autres diagnostics du système digestif	50
	5	313	Procédures au niveau du genou et de la jambe excepté le pied	40
Louvain	1	693	Chimiothérapie	274
	2	861	Signes, symptômes et autres facteurs influençant l'état de santé	139
	3	862	Autre suite de soin et convalescence	112
	4	850	Procédure avec diagnostic de rééducation, suites de soins ou autre contact avec services de santé	92
	5	073	Procédures sur l'oeil excepté l'orbite	14

T18 - Les 5 APR-DRG 28 les plus fréquents chez les non-résidents, par arrondissement

dans les 5 arrondissements comptant le plus de séjours hospitaliers - codes d'assurabilité 300-330 - diagnostics MMMM exclus

Hospitalisation classique				Fréq.
Arrondissement		APR-DRG	Intitulé	
Anvers	1	175	Procédures cardiovasculaires percutanées sans infarctus aigu du myocarde	169
	2	192	Cathétérisme cardiaque pour maladie ischémique du myocarde	107
	3	304	Arthrodèse dorsolombaire excepté déviation du dos	90
	4	310	Excision et décompression de disque intervertébral	80
	5	073	Procédures sur l'oeil excepté l'orbite	77
Gand	1	693	Chimiothérapie	78
	2	363	Procédures mammaires, excepté mastectomie	61
	3	310	Excision et décompression de disque intervertébral	58
	4	221	Procédures majeures sur l'intestin grêle et le gros intestin	47
	5	301	Remplacement d'articulation de hanche	42
Bruges	1	403	Procédures pour obésité	207
	2	560	Accouchement par voie vaginale	80
	3	640	Nouveau-né, poids de naissance > 2 499 g, normal ou avec autre problème	78
	4	310	Excision et décompression de disque intervertébral	52
	5	304	Arthrodèse dorsolombaire excepté déviation du dos	49
Maaseik	1	403	Procédures pour obésité	64
	2	315	Procédures au niveau de l'épaule, du bras et de l'avant-bras	33
	3	302	Remplacement d'articulation de genou	31
	4	313	Procédures au niveau du genou et de la jambe excepté le pied	30
	5	301	Remplacement d'articulation de hanche	20
Louvain	1	693	Chimiothérapie	54
	2	073	Procédures sur l'oeil excepté l'orbite	19
	3	221	Procédures majeures sur l'intestin grêle et le gros intestin	17
	4	240	Affections malignes du tube digestif	13
	5	546	Autres procédures O.R. pour diagnostics obstétricaux excepté accouchement	12

T19 - Les 5 procédures ICD-9-CM (en 3 chiffres) les plus fréquentes chez les non-résidents, par arrondissement

dans les 5 arrondissements comptant le plus de procédures - codes d'assurabilité 300-330 - diagnostics MMMM exclus

Hospitalisation de jour				Fréq.
Arrondissement		Code ICD-9-CM	Intitulé	
Gand	1	659	Autres opérations concernant l'ovaire	631
	2	451	Procédures diagnostiques concernant l'intestin grêle	73
	3	452	Procédures diagnostiques concernant le gros intestin	69
	4	639	Autres opérations concernant le cordon spermatique, l'épididyme et les canaux déférents	30
	5	039	Autres opérations sur la moelle épinière et les structures du canal rachidien	29
		573	Procédures diagnostiques concernant la vessie	29
Bruxelles-Capitale	1	659	Autres opérations concernant l'ovaire	851
	2	621	Procédures diagnostiques concernant les testicules	37
	3	452	Procédures diagnostiques concernant le gros intestin	20
	4	699	Autres opérations concernant l'utérus, le col utérin et les structures de soutien	18
	5	451	Procédures diagnostiques concernant l'intestin grêle	17
Anvers	1	451	Procédures diagnostiques concernant l'intestin grêle	93
	2	452	Procédures diagnostiques concernant le gros intestin	66
	3	372	Procédures diagnostiques sur le coeur et le péricarde	63
	4	819	Autres opérations concernant les structures articulaires	41
	5	806	Excision de cartilage semi-lunaire du genou	40
Bruges	1	039	Autres opérations sur la moelle épinière et les structures du canal rachidien	145
	2	389	Ponction de vaisseau	142
	3	452	Procédures diagnostiques concernant le gros intestin	48
	4	819	Autres opérations concernant les structures articulaires	47
	5	231	Extraction chirurgicale de dent	41
Maaseik	1	137	Insertion de prothèse de cristallin (pseudophacos)	96
	2	134	Extraction extracapsulaire de cristallin par technique de fragmentation et aspiration	96
	3	806	Excision de cartilage semi-lunaire du genou	72
	4	231	Extraction chirurgicale de dent	41
	5	244	Excision de lésion odontogénique de la mâchoire	35

T19 - Les 5 procédures ICD-9-CM (en 3 chiffres) les plus fréquentes chez les non-résidents, par arrondissement

dans les 5 arrondissements comptant le plus de procédures - codes d'assurabilité 300-330 - diagnostics MMMM exclus

Hospitalisation classique				Fréq.
Arrondissement		Code ICD-9-CM	Intitulé	
Anvers	1	372	Procédures diagnostiques sur le coeur et le péricarde	301
	2	004	Code adjoint à une procédure vasculaire	169
	3	805	Excision, destruction et autre réparation de disque intervertébral	162
	4	816	Autres procédures concernant la colonne vertébrale	154
	5	006	Procédures sur vaisseaux sanguins	140
Gand	1	389	Ponction de vaisseau	103
	2	451	Procédures diagnostiques concernant l'intestin grêle	53
	3	805	Excision, destruction et autre réparation de disque intervertébral	52
	4	004	Code adjoint à une procédure vasculaire	49
		860	Incision de la peau et du tissu sous-cutané	49
Bruges	1	389	Ponction de vaisseau	430
	2	443	Gastro-entérostomie sans gastrectomie	184
	3	753	Autres opérations intra-utérines sur le fœtus et l'amnios	104
	4	805	Excision, destruction et autre réparation de disque intervertébral	93
	5	399	Autres opérations sur les vaisseaux	88
Louvain	1	372	Procédures diagnostiques sur le coeur et le péricarde	35
	2	389	Ponction de vaisseau	35
	3	451	Procédures diagnostiques concernant l'intestin grêle	23
	4	860	Incision de la peau et du tissu sous-cutané	22
	5	598	Cathétérisme de l'uretère	21
Maaseik	1	449	Autres opérations de l'estomac	52
	2	815	Remplacement d'articulation d'extrémité inférieure	49
	3	443	Gastro-entérostomie sans gastrectomie	38
	4	451	Procédures diagnostiques concernant l'intestin grêle	23
	5	395	Autre réparation de vaisseau	17

