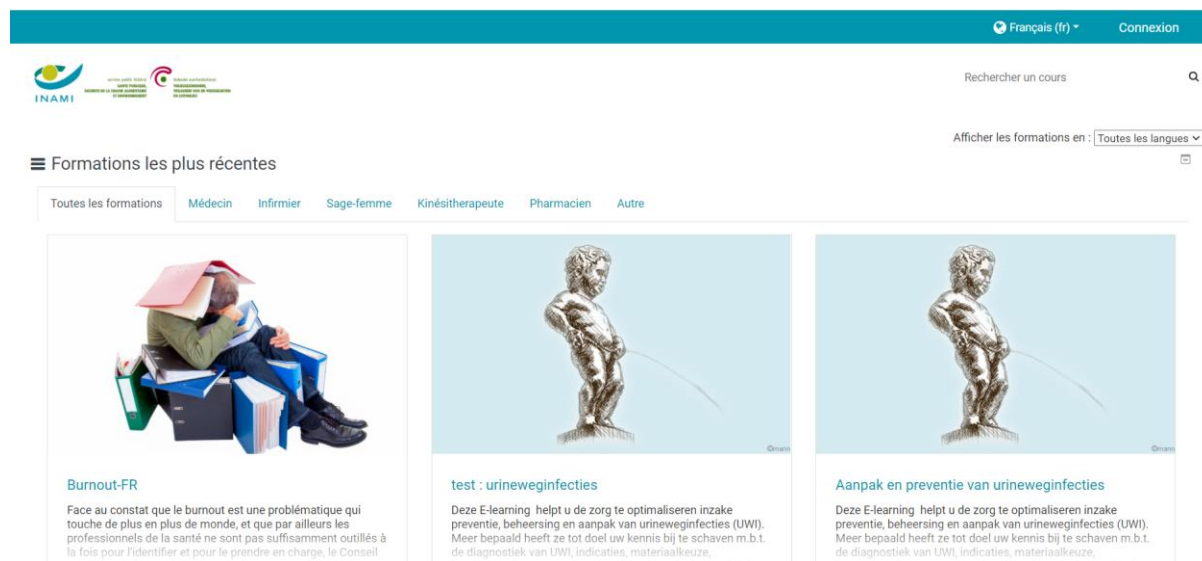


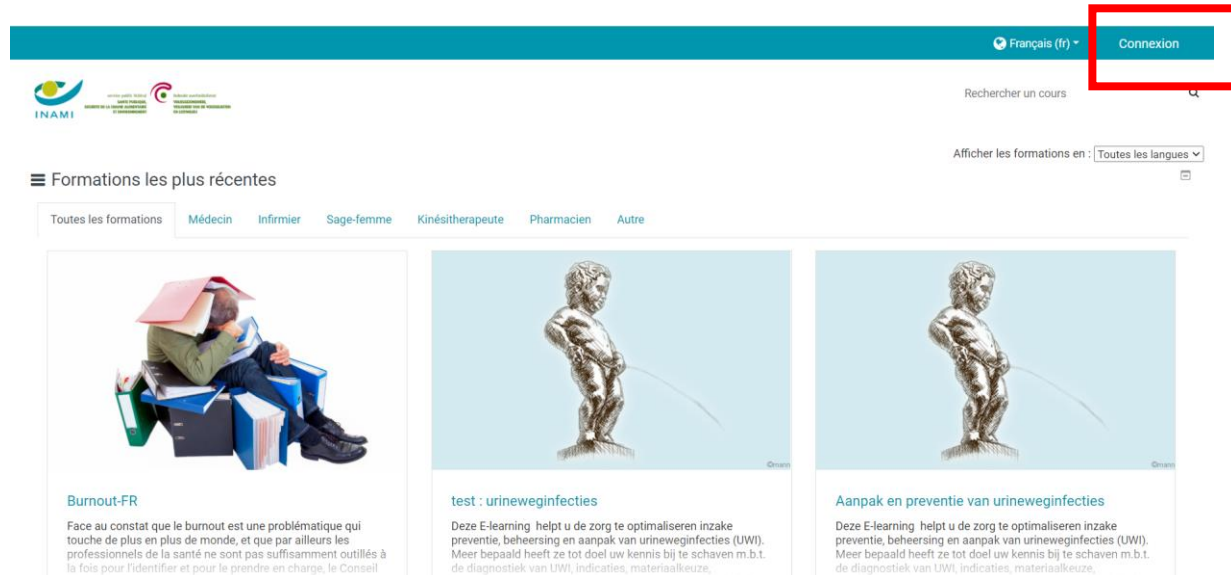
Bienvenu sur notre nouvelle plateforme d'e-learning.

Connectez vous via le lien : <https://eacademy.riziv-inami.health.fgov.be/>



The screenshot shows the top navigation bar with a language dropdown set to 'Français (fr)' and a 'Connexion' button. Below the navigation bar, there are logos for INAMI and other organizations. A search bar labeled 'Rechercher un cours' is present. A filter dropdown shows 'Afficher les formations en : Toutes les langues'. The main content area is titled 'Formations les plus récentes' and includes a category filter 'Toutes les formations' with sub-categories: 'Médecin', 'Infirmier', 'Sage-femme', 'Kinésithérapeute', 'Pharmacien', and 'Autre'. Three course cards are displayed: 'Burnout-FR' with an image of a person overwhelmed by books, 'test : urineweginfecties' with an image of a classical statue, and 'Aanpak en preventie van urineweginfecties' with the same statue image. Each card contains a brief description of the course content.

Cliquez sur « connexion »





This screenshot is identical to the one above, but the 'Connexion' button in the top right corner of the navigation bar is highlighted with a red rectangular box to draw attention to it.

Connectez-vous avec un des moyens suivants :

Choisissez votre clé numérique pour vous identifier. [Besoin d'aide?](#)


Clé(s) numérique(s) avec l'eID ou identité numérique

**IDENTIFICATION**
avec un lecteur de cartes eID

**IDENTIFICATION**
via itsme

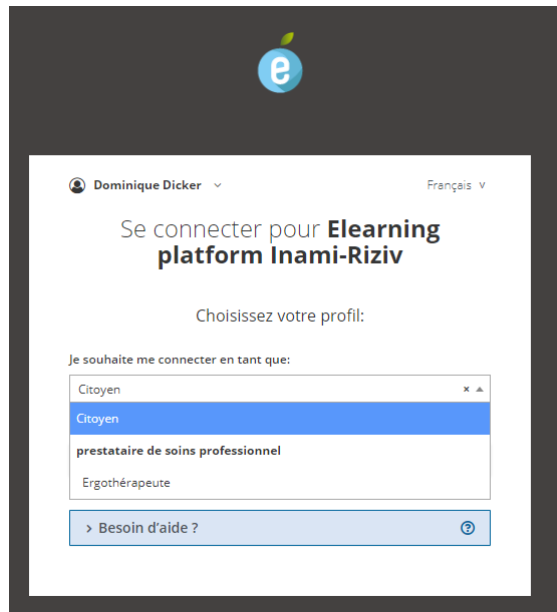
[Créez votre compte itsme](#)

Authentification européenne

**IDENTIFICATION**
avec une identification électronique
reconnue au plan européen

Cliquez ensuite sur le profil avec lequel vous voulez vous connecter.

Attention, sélectionnez bien le bon profil concerné si vous désirez obtenir des points d'accréditation



Se connecter pour **Elearning platform Inami-Riziv**

Choisissez votre profil:

Je souhaite me connecter en tant que:

- Citoyen
- Citoyen**
- prestataire de soins professionnel
- Ergothérapeute

[> Besoin d'aide ?](#)

Complétez votre adresse e-mail et cliquez sur « Update profile ». Cette opération ne doit être effectuée que lors de votre 1^{ère} connexion avec ce profil. Si vous désirez une fois vous connecter avec un autre profil, vous devrez de nouveau faire l'opération mais avec une autre adresse e-mail (par exemple en ajoutant une lettre à votre e-mail)

Tableau de bord Préférences Compte utilisateur Modifier le profil

Dominique Dicker

▼ Général

Prénom

Nom

Adresse de courriel

Affichage de l'adresse de courriel Seuls les participants au cours sont autorisés à voir mon adresse de courriel

Profil MoodleNet

Ville

Choisir un pays




Fuseau horaire

Description

[Avatar utilisateur](#)
[Noms supplémentaires](#)
[Centres d'intérêt](#)
[Facultatif](#)
[Other fields](#)

Enregistrer le profil Annuler

Sur la page d'accueil vous retrouvez les formations les plus récentes et les formations les plus demandées. Vous pouvez également sélectionner des e-learning qui correspondent le plus à votre profil professionnel. A tout moment vous pouvez modifier la langue de la plateforme. Si vous désirez voir les e-learning publiés dans une langue spécifique, il suffit dans « Afficher les formations en » de choisir la langue souhaitée.

Rechercher un cours


Accueil Tableau de bord Mes cours

Vue standard

Afficher les formations en : Toutes les langues


Formations les plus récentes

Toutes les formations Médecin Infirmier Sage-femme Kinésithérapeute Pharmacien Autre




Burnout-FR

Face au constat que le burnout est une problématique qui touche de plus en plus de monde, et que par ailleurs les professionnels de la santé ne sont pas suffisamment outillés à



test : urineweginfecties

Deze E-learning helpt u de zorg te optimaliseren inzake preventie, beheersing en aanpak van urineweginfecties (UWI). Meer bepaald heeft ze tot doel uw kennis bij te schaven m.b.t.



Aanpak en preventie van urineweginfecties

Deze E-learning helpt u de zorg te optimaliseren inzake preventie, beheersing en aanpak van urineweginfecties (UWI). Meer bepaald heeft ze tot doel uw kennis bij te schaven m.b.t.

Pour vous inscrire à un e-learning pour le suivre, vous cliquez sur le e-learning souhaitez en ensuite « M'inscrire »

The screenshot shows the 'Options d'inscription' section. At the top, there is a navigation bar with 'Accueil', 'Tableau de bord', 'Mes cours', and 'Cours actuel'. Below it, a breadcrumb trail reads 'Cours > Accreditation > Prise en charge et prévention des infections urinaires > M'inscrire dans ce cours > Options d'inscription'. The main heading is 'Options d'inscription'. Below this, there is a course card for 'infections urinaires Prise en charge et prévention des infections urinaires'. The card includes a small image of a person and a description: 'Cet E-learning vous aidera à optimiser les soins dans le cadre de la prévention, le contrôle et la gestion des infections urinaires (IVU). Plus précisément, il vise à améliorer vos connaissances sur le diagnostic, les indications, le choix des matériaux, ainsi que celles concernant les soins lors de la pose et du retrait d'un cathéter urétral. Vous aurez également la possibilité de tester vos connaissances dans ce domaine. Des questions vous sont soumises dans les différents chapitres ; après chaque réponse, les informations de fond les plus actualisées sur la question vous sont fournies.' Below the course card, there is a section for 'Auto-inscription (Étudiant)'. Underneath, it says 'Aucune clé d'inscription requise.' and there is a blue button labeled 'M'inscrire' which is highlighted with a red box.

The screenshot shows the 'Mes cours' page. The navigation bar is the same as in the previous screenshot. The breadcrumb trail is 'Mes cours > Prise en charge et prévention des infections urinaires'. A green confirmation message is displayed: 'Vous être inscrit au cours.' This message is highlighted with a red box. Below the message, the course card for 'Prise en charge des infections urinaires' is visible. The card includes a description: 'Cet E-learning vous aidera à optimiser les soins dans le cadre de la prévention, le contrôle et la gestion des infections urinaires (IVU). Plus précisément, il vise à améliorer vos connaissances sur le diagnostic, les indications, le choix des matériaux, ainsi que celles concernant les soins lors de la pose et du retrait d'un cathéter urétral.' Below the description, there is a link: 'Cliquez sur le lien ci-dessous pour débiter votre formation'. At the bottom of the card, there is a blue button labeled 'Prise en charge des infections urinaires' which is also highlighted with a red box.

Ce cours apparaîtra ensuite également dans la rubrique « Mes cours ».

A la fin du e-learning vous pourrez avoir accès à votre attestation reprenant vos coordonnées

The screenshot shows the 'Attestation' page. The heading is 'Attestation'. Below it, there is a section for 'Attestation infections urinaires'. There is a blue button labeled 'Accès restreint' followed by the text: 'Non disponible à moins que : avoir passé au moins 1 heure(s) dans ce cours et avoir parcouru tout le cours'. Below this, it says: 'Vous avez déjà passé 5 minute(s) dans ce cours'.