



Validation des données hospitalières 2005-2014

Hôpitaux aigus

Sont inclus, tous les séjours :

- en hospitalisation classique, y compris les longs séjours (codes H,F, M, L) ;
 - en hospitalisation de jour chirurgicale (code C) ;
 - en hospitalisation de jour non-chirurgicale (code D),
- sauf les séjours dont toutes les prestations sont tarifées au « mini-forfait » (selon la nomenclature INAMI).

Sont exclus :

- les séjours non-facturés des nouveau-nés (mais le séjour de leur mère est bien inclus),
- les séjours exclusivement psychiatriques.

Classes d'âge (âge = année d'enregistrement - année de naissance) :

- moins de 15 ans,
- entre 15 et 64 ans compris,
- 65 ans et plus.

Pour la détermination des MDC, nous avons utilisé le grouper APR-DRG version 15.



Table des matières

I. ANALYSE DE LA VARIABLE SEXE

- Nombre de séjours par sexe et par année (p.3)
- Somme du nombre de jours d'hospitalisation par sexe et par année (p.4)
- Moyenne du nombre de jours d'hospitalisation par séjour, sexe et année (p.5)

II. ANALYSE DE LA VARIABLE CATEGORIE D'AGES

- Nombre de séjours par catégorie d'âge et par année (p.6)
- Somme du nombre de jours d'hospitalisation par catégorie d'âge et par année (p.7)
- Moyenne du nombre de jours d'hospitalisation par séjour, catégorie d'âge et année (p.8)

III. ANALYSE DE LA VARIABLE GROUPE D'AGE

- Nombre de séjours par groupe d'âge et par année (p.9)
- Somme du nombre de jours d'hospitalisation par groupe d'âge et par année (p.10)
- Moyenne du nombre de jours d'hospitalisation par séjour, groupe d'âge et année (p.11)

IV. ANALYSE DE LA VARIABLE MDC

- Nombre de séjours par MDC et par année (p.12)
- Somme du nombre de jours d'hospitalisation par MDC et par année (p.13)
- Moyenne du nombre de jours d'hospitalisation par séjour, MDC et année (p.14)

V. ANALYSE DU CROISEMENT DES VARIABLES SEXE ET MDC

- Nombre de séjours par sexe, année et MDC (p.15)
- Somme du nombre de jours d'hospitalisation par sexe, année et MDC (p.16)
- Moyenne du nombre de jours d'hospitalisation par séjour, sexe, année et MDC (p.17)

VI. ANALYSE DU CROISEMENT DES VARIABLES CATEGORIE D'AGE ET MDC

- Nombre de séjours par catégorie d'âge, année et MDC
 - A. Catégorie d'âge < 15 ans (p.18)
 - B. Catégorie d'âge >= 15 et < 65 ans (p.19)
 - C. Catégorie d'âge >= 65 ans (p.20)
- Somme du nombre de jours d'hospitalisation par catégorie d'âge, année et MDC
 - A. Catégorie d'âge < 15 ans (p.21)
 - B. Catégorie d'âge >= 15 et < 65 ans (p.22)
 - C. Catégorie d'âge >= 65 ans (p.23)
- Moyenne du nombre de jours d'hospitalisation par séjour, catégorie d'âge, année et MDC
 - A. Catégorie d'âge < 15 ans (p.24)
 - B. Catégorie d'âge >= 15 et < 65 ans (p.25)
 - C. Catégorie d'âge >= 65 ans (p.26)

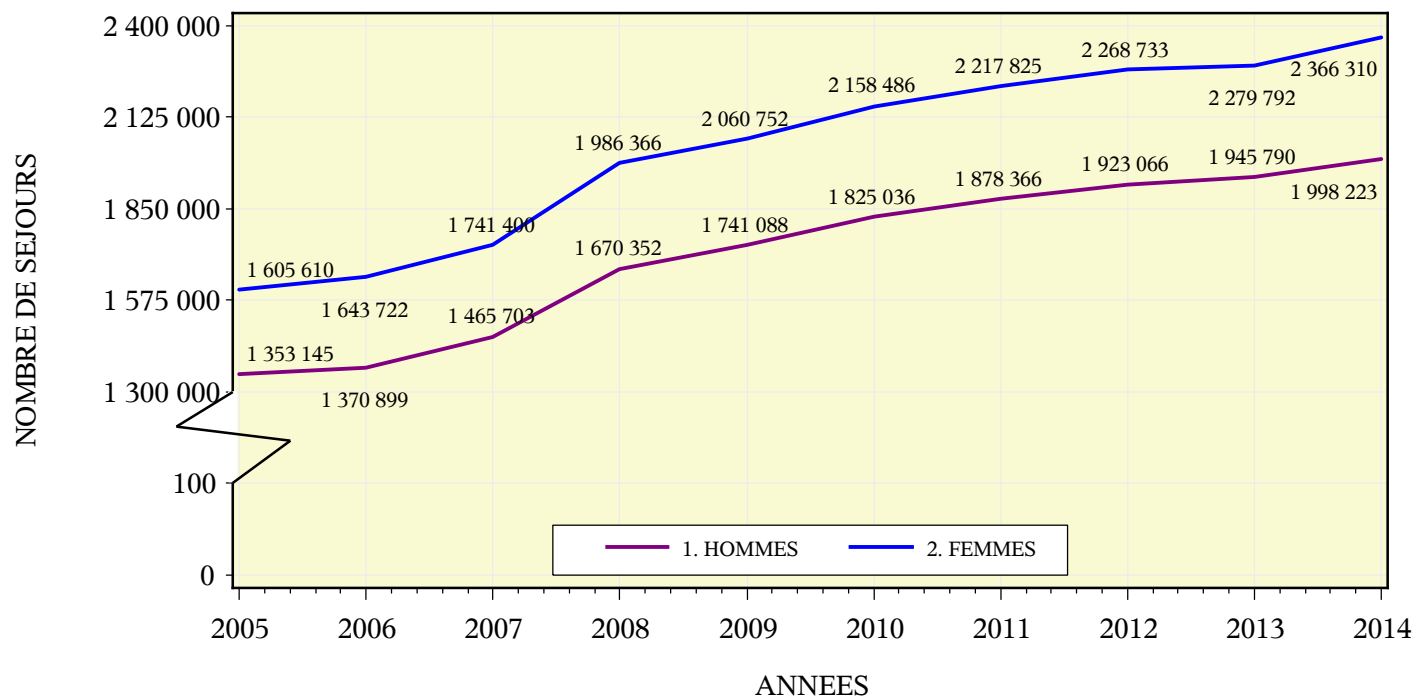
VII. ANALYSE DU CROISEMENT DES VARIABLES CATEGORIE D'AGE ET SEXE

- Nombre de séjours par catégorie d'âge, sexe et année (p.27)
- Somme du nombre de jours d'hospitalisation par catégorie d'âge, sexe et année (p.28)
- Moyenne du nombre de jours d'hospitalisation par séjour, catégorie d'âge, sexe et année (p.29)



I. ANALYSE DE LA VARIABLE SEXE

Nombre de séjours par sexe et par année



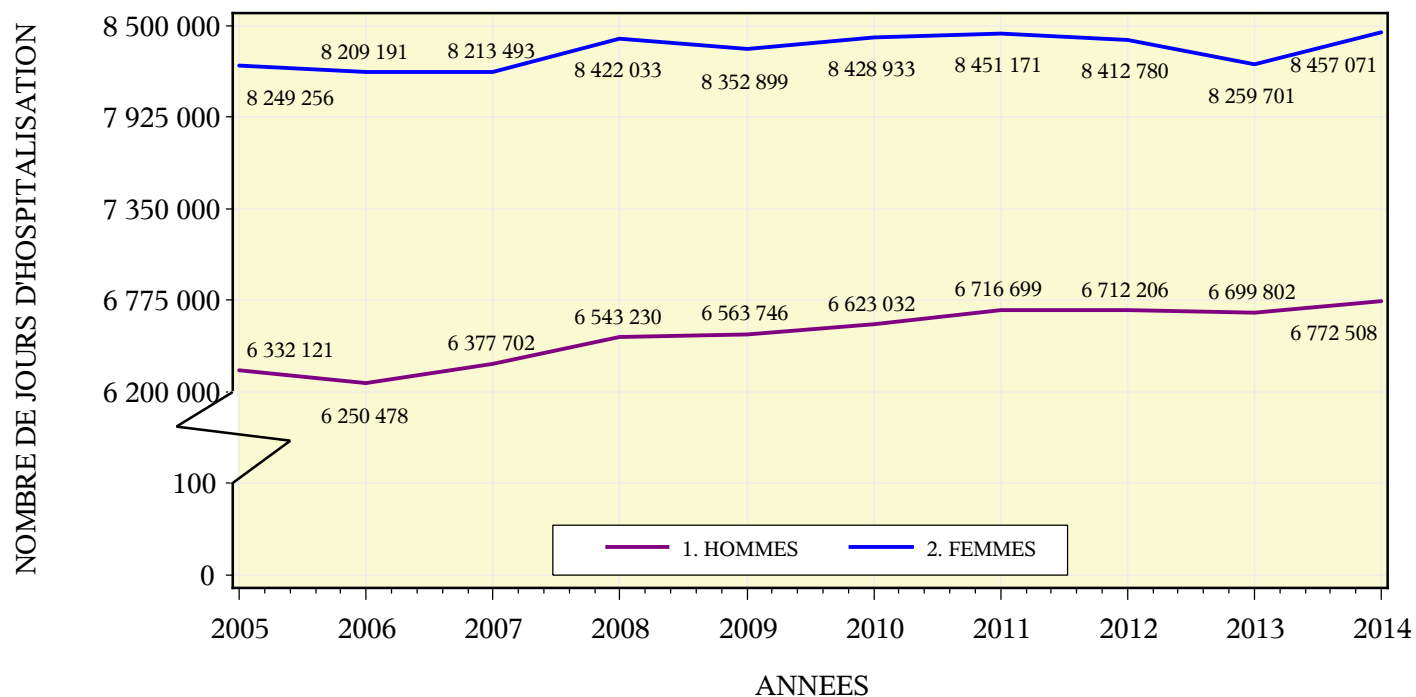
Total du nombre de séjours

2005	2006	2007	2008	2009	2010	2011	2012	2013	2014
2 958 755	3 014 621	3 207 103	3 656 718	3 801 840	3 983 522	4 096 191	4 191 799	4 225 582	4 364 533



I. ANALYSE DE LA VARIABLE SEXE

Somme du nombre de jours d'hospitalisation par sexe et par année

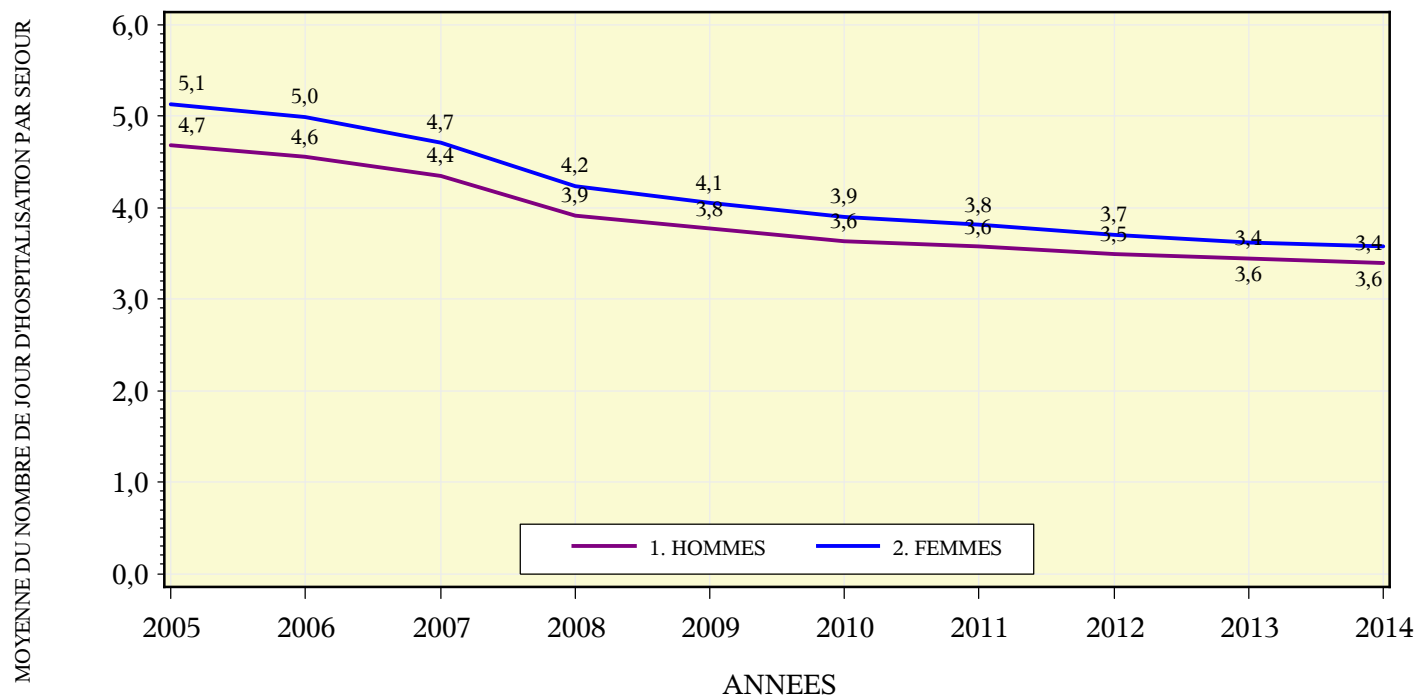


Total du nombre de jours d'hospitalisation

2005	2006	2007	2008	2009	2010	2011	2012	2013	2014
14 581 377	14 459 669	14 591 195	14 965 263	14 916 645	15 051 965	15 167 870	15 124 986	14 959 503	15 229 579

I. ANALYSE DE LA VARIABLE SEXE

Moyenne du nombre de jours d'hospitalisation par séjour, sexe et année



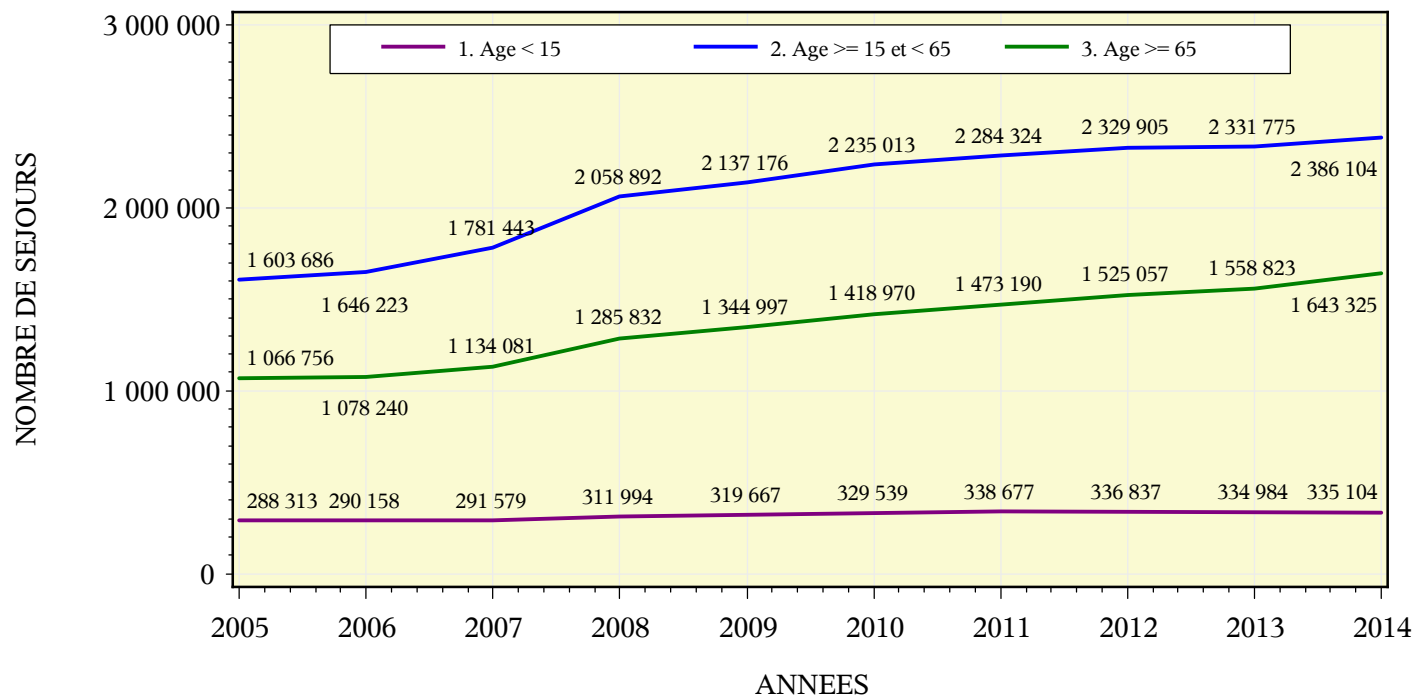
Moyenne globale du nombre de jours d'hospitalisation par séjour

2005	2006	2007	2008	2009	2010	2011	2012	2013	2014
4,9	4,8	4,5	4,1	3,9	3,8	3,7	3,6	3,5	3,5



II. ANALYSE DE LA VARIABLE CATEGORIE D'AGES

Nombre de séjours par catégorie d'âge et par année



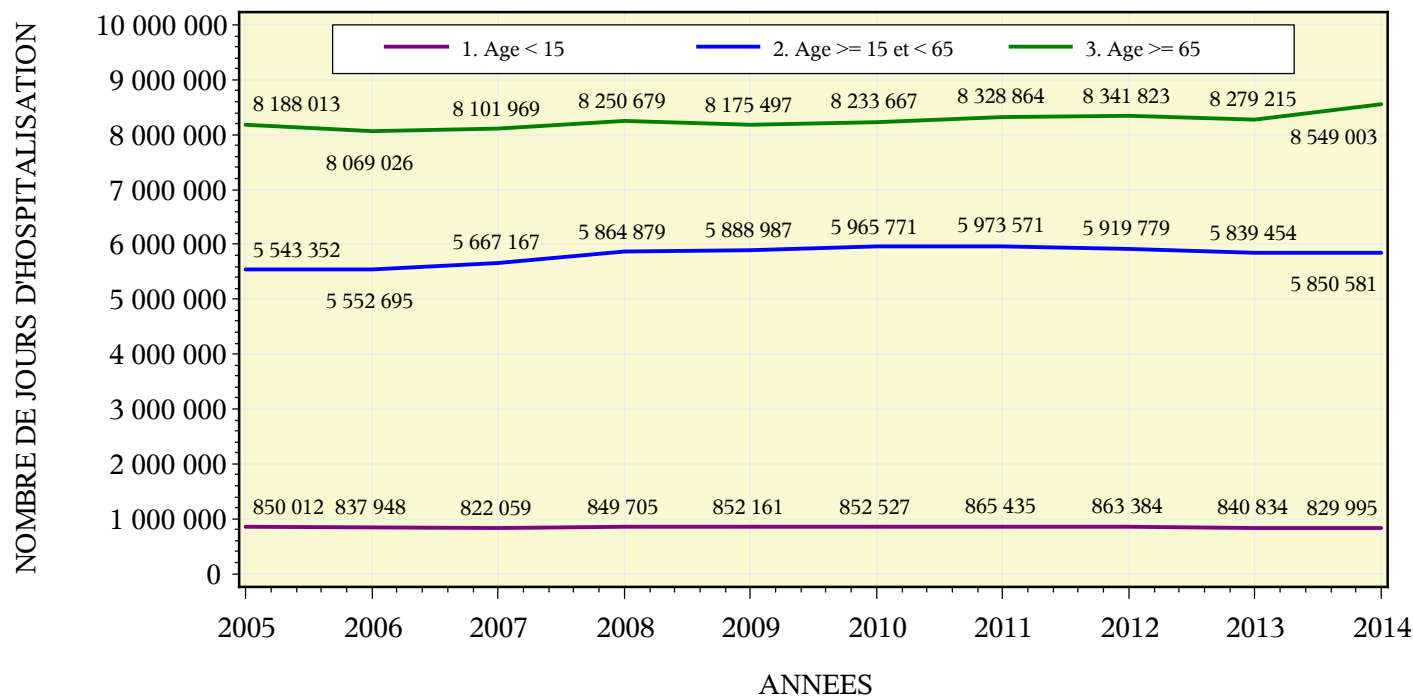
Total du nombre de séjours

2005	2006	2007	2008	2009	2010	2011	2012	2013	2014
2 958 755	3 014 621	3 207 103	3 656 718	3 801 840	3 983 522	4 096 191	4 191 799	4 225 582	4 364 533



II. ANALYSE DE LA VARIABLE CATEGORIE D'AGES

Somme du nombre de jours d'hospitalisation par catégorie d'âge et par année



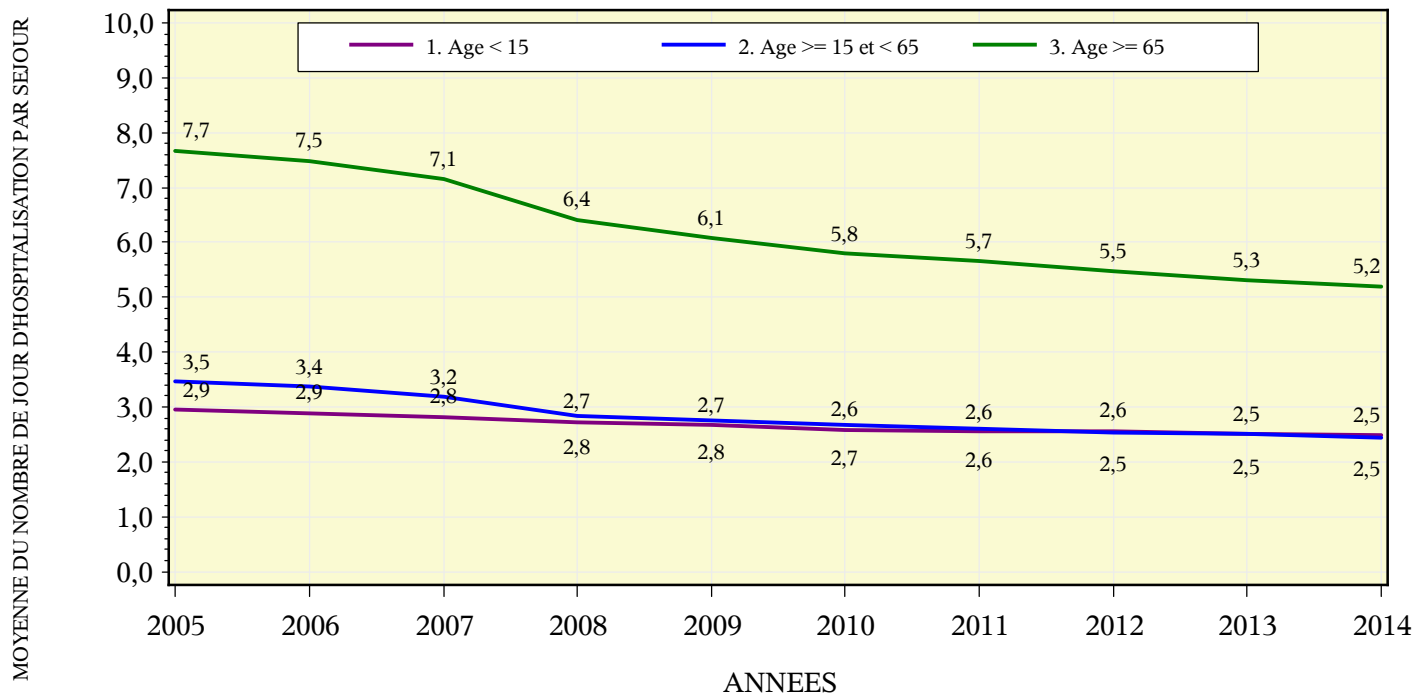
Total du nombre de jours d'hospitalisation

2005	2006	2007	2008	2009	2010	2011	2012	2013	2014
14 581 377	14 459 669	14 591 195	14 965 263	14 916 645	15 051 965	15 167 870	15 124 986	14 959 503	15 229 579



II. ANALYSE DE LA VARIABLE CATEGORIE D'AGES

Moyenne du nombre de jours d'hospitalisation par séjour, catégorie d'âge et année



Moyenne globale du nombre de jours d'hospitalisation par séjour

2005	2006	2007	2008	2009	2010	2011	2012	2013	2014
4,9	4,8	4,5	4,1	3,9	3,8	3,7	3,6	3,5	3,5



III. ANALYSE DE LA VARIABLE GROUPE D'AGE

Nombre de séjours par groupe d'âge et par année

	2005	2006	2007	2008	2009	2010	2011	2012	2013	2014
0 - <1	73 063	71 684	67 486	73 417	72 339	76 704	77 511	76 783	74 926	74 683
1 - 10	175 091	178 110	183 656	194 253	201 554	205 597	213 786	213 109	213 116	212 669
11 - 20	138 905	143 611	151 259	168 716	174 338	176 411	180 310	177 760	175 010	175 760
21 - 30	252 718	256 660	274 121	313 833	324 558	333 796	338 281	345 672	342 537	340 790
31 - 40	310 912	311 717	330 362	381 430	391 865	405 837	411 374	419 118	416 978	421 810
41 - 50	349 829	356 530	390 171	451 907	464 174	482 197	492 582	501 455	499 899	506 411
51 - 60	429 049	444 464	477 368	550 574	576 940	612 242	634 129	652 109	662 956	691 874
61 - 70	450 667	457 852	493 692	571 045	600 472	638 020	667 101	704 040	727 146	779 111
71 - 80	512 451	515 947	538 951	609 359	634 431	662 992	670 407	666 659	662 174	691 028
81 - 90	233 155	246 047	268 690	309 948	330 194	355 698	370 826	388 500	399 508	414 302
91 - 100	32 492	31 603	30 911	31 767	30 476	33 481	39 318	46 018	50 652	55 456
> 100	423	396	436	469	499	547	566	576	680	639
TOTAL	2 958 755	3 014 621	3 207 103	3 656 718	3 801 840	3 983 522	4 096 191	4 191 799	4 225 582	4 364 533



III. ANALYSE DE LA VARIABLE GROUPE D'AGE

Somme du nombre de jours d'hospitalisation par groupe d'âge et par année

	2005	2006	2007	2008	2009	2010	2011	2012	2013	2014
0 - <1	361 211	349 656	339 688	358 742	350 487	365 697	364 892	369 324	356 128	352 837
1 - 10	396 039	395 407	391 612	399 831	408 817	393 361	407 020	400 122	393 022	386 190
11 - 20	325 896	330 230	330 912	338 672	343 170	338 722	338 309	333 335	325 758	323 496
21 - 30	809 789	803 476	815 709	831 816	834 642	843 208	827 835	820 642	797 611	779 103
31 - 40	966 474	949 285	944 585	973 005	972 130	986 094	975 692	973 025	952 127	948 227
41 - 50	1 170 832	1 152 565	1 163 959	1 199 814	1 197 336	1 175 906	1 185 657	1 162 571	1 149 172	1 135 842
51 - 60	1 652 807	1 677 574	1 717 324	1 761 125	1 768 348	1 809 579	1 836 037	1 831 624	1 815 762	1 835 901
61 - 70	2 143 119	2 118 029	2 141 650	2 217 013	2 211 847	2 253 208	2 307 747	2 361 445	2 422 507	2 543 266
71 - 80	3 591 579	3 477 378	3 434 996	3 441 603	3 372 129	3 348 371	3 289 046	3 156 341	3 028 579	3 094 788
81 - 90	2 668 456	2 730 285	2 859 953	3 016 395	3 061 470	3 126 370	3 163 466	3 185 970	3 149 289	3 217 938
91 - 100	489 547	470 899	444 837	421 514	390 783	405 075	466 032	524 491	562 456	604 979
> 100	5 628	4 885	5 970	5 733	5 486	6 374	6 137	6 096	7 092	7 012
TOTAL	14 581 377	14 459 669	14 591 195	14 965 263	14 916 645	15 051 965	15 167 870	15 124 986	14 959 503	15 229 579



III. ANALYSE DE LA VARIABLE GROUPE D'AGE

Moyenne du nombre de jours d'hospitalisation par séjour, groupe d'âge et année

	2005	2006	2007	2008	2009	2010	2011	2012	2013	2014
0 - <1	4,9	4,9	5,0	4,9	4,8	4,8	4,7	4,8	4,8	4,7
1 - 10	2,3	2,2	2,1	2,1	2,0	1,9	1,9	1,9	1,8	1,8
11 - 20	2,3	2,3	2,2	2,0	2,0	1,9	1,9	1,9	1,9	1,8
21 - 30	3,2	3,1	3,0	2,7	2,6	2,5	2,4	2,4	2,3	2,3
31 - 40	3,1	3,0	2,9	2,6	2,5	2,4	2,4	2,3	2,3	2,2
41 - 50	3,3	3,2	3,0	2,7	2,6	2,4	2,4	2,3	2,3	2,2
51 - 60	3,9	3,8	3,6	3,2	3,1	3,0	2,9	2,8	2,7	2,7
61 - 70	4,8	4,6	4,3	3,9	3,7	3,5	3,5	3,4	3,3	3,3
71 - 80	7,0	6,7	6,4	5,6	5,3	5,1	4,9	4,7	4,6	4,5
81 - 90	11,4	11,1	10,6	9,7	9,3	8,8	8,5	8,2	7,9	7,8
91 - 100	15,1	14,9	14,4	13,3	12,8	12,1	11,9	11,4	11,1	10,9
> 100	13,3	12,3	13,7	12,2	11,0	11,7	10,8	10,6	10,4	11,0
MOYENNE TOTALE	6,2	6,0	5,9	5,4	5,1	5,0	4,9	4,7	4,6	4,6



IV. ANALYSE DE LA VARIABLE MDC

Nombre de séjours par MDC et par année

	2005	2006	2007	2008	2009	2010	2011	2012	2013	2014
00 Groupe résiduel	16 939	16 337	26 128	22 663	17 439	18 500	19 709	19 364	20 040	20 712
01 Système nerveux	166 343	172 202	177 556	187 344	171 058	183 547	184 939	183 681	182 260	185 553
02 Affections des yeux	114 274	125 878	133 633	134 526	142 860	147 788	150 285	154 177	157 473	159 342
03 Nez, gorge, oreilles	235 364	243 840	254 315	267 299	303 003	312 912	329 621	337 062	340 638	341 801
04 Système respiratoire	151 455	140 672	148 856	153 255	155 581	156 616	163 150	166 740	163 873	159 681
05 Système circulatoire	256 456	258 397	258 038	258 858	257 417	260 416	263 364	264 269	263 247	262 196
06 Système digestif	306 125	316 478	322 889	344 001	347 577	358 856	365 666	371 553	373 091	393 421
07 Foie, bile et pancréas	56 196	55 971	57 578	58 467	57 913	60 549	62 950	64 637	65 527	65 837
08 Système musculaire et tissu conjonctif	444 840	450 684	469 177	567 253	573 824	591 179	578 343	569 714	542 351	553 046
09 Peau, tissu sous-cutané, sein	104 598	105 814	108 684	107 037	105 880	111 507	116 918	117 269	119 099	119 467
10 Maladies endocriniennes, nutritives et du métabolisme	59 676	61 682	61 401	63 893	64 180	67 005	68 506	69 563	69 927	70 044
11 Reins et voies urinaires	108 792	111 708	107 349	114 291	118 707	122 660	126 018	127 509	128 802	131 355
12 Organes génitaux masculins	63 582	64 342	66 104	68 147	68 986	70 038	71 440	71 461	71 947	71 644
13 Organes génitaux féminins	85 162	83 553	84 155	82 658	81 067	79 703	80 683	80 732	78 456	77 480
14 Grossesse et accouchement	161 370	165 926	167 562	175 412	175 928	178 597	176 843	174 335	170 086	166 111
15 Nouveau-nés - Affections d'origine périnatale	11 899	11 931	11 662	13 087	12 504	13 740	13 643	14 102	13 916	13 674
16 Sang et organes hématopoïétiques	43 262	46 127	47 191	49 843	47 996	49 837	50 350	50 599	48 507	50 910
17 Maladies myéloprolifératives, néoplasmes peu différenciés	344 250	350 160	351 264	356 223	363 167	394 229	410 926	418 825	418 034	437 803
18 Maladies infectieuses et parasitaire	21 592	22 937	24 411	25 149	27 787	28 126	29 275	31 125	32 548	32 644
19 Troubles mentaux	34 890	32 746	33 216	32 504	27 996	29 704	29 906	29 782	30 592	32 784
20 Alcoolisme et usage de drogue	15 660	15 500	15 492	14 539	14 484	14 204	14 690	14 004	14 248	13 974
21 Traumatismes, empoisonnements, effets tox. des médicaments	34 286	35 410	36 439	37 440	37 321	37 850	38 249	38 294	38 055	37 729
22 Brûlures	1 618	1 544	1 544	1 491	1 310	1 464	1 456	1 408	1 316	1 430
23 Facteurs influençant la santé	112 423	116 945	119 679	131 454	159 685	225 499	287 499	334 449	359 254	396 232
24 Infections HIV	1 236	1 312	1 287	1 404	1 370	1 406	1 652	1 679	1 511	1 533
25 Traumatismes multiples	2 226	2 332	2 387	2 310	2 248	2 237	2 295	2 262	2 151	2 207
SS DRG spéciaux	.	.	114 836	381 951	460 363	461 206	453 605	479 029	514 595	562 091
p1 PRE MDC : TRANSPLANTATION DU FOIE	235	211	257	233	228	241	279	268	275	256
p2 PRE MDC : TRANSPLANTATION DE LA MOELLE	730	733	787	797	778	836	982	953	925	923
p3 PRE MDC : TRACHEOSTOMIE	3 146	3 102	3 064	3 037	3 022	2 894	2 775	2 748	2 667	2 466
p4 PRE MDC : TRANSPLANT. COEUR &/OU POUMON	130	147	162	152	161	176	174	206	171	187
TOTAL	2 958 755	3 014 621	3 207 103	3 656 718	3 801 840	3 983 522	4 096 191	4 191 799	4 225 582	4 364 533



IV. ANALYSE DE LA VARIABLE MDC

Somme du nombre de jours d'hospitalisation par MDC et par année

	2005	2006	2007	2008	2009	2010	2011	2012	2013	2014
00 Groupe résiduel	289 382	292 808	329 186	288 940	265 407	266 700	275 252	270 334	261 139	246 844
01 Système nerveux	1 346 959	1 401 327	1 413 516	1 363 050	1 293 787	1 302 559	1 307 731	1 282 909	1 251 655	1 247 384
02 Affections des yeux	154 131	161 677	167 623	164 978	169 799	176 414	176 679	180 402	181 731	183 125
03 Nez, gorge, oreilles	387 194	389 784	397 286	408 118	454 094	446 954	465 196	476 707	480 710	477 554
04 Système respiratoire	1 468 461	1 334 961	1 389 213	1 394 264	1 386 646	1 352 356	1 363 205	1 400 205	1 376 165	1 301 640
05 Système circulatoire	1 579 970	1 546 964	1 509 438	1 493 530	1 450 318	1 432 785	1 425 905	1 401 577	1 387 466	1 363 754
06 Système digestif	1 328 920	1 329 747	1 301 732	1 333 765	1 300 204	1 302 155	1 309 721	1 297 630	1 281 820	1 279 372
07 Foie, bile et pancréas	411 449	407 003	401 435	397 474	382 647	388 122	395 596	393 439	387 278	377 813
08 Système musculaire et tissu conjonctif	2 334 627	2 338 506	2 358 161	2 463 287	2 442 209	2 458 245	2 444 515	2 397 754	2 351 791	2 338 814
09 Peau, tissu sous-cutané, sein	431 525	421 653	426 611	425 461	418 591	414 434	422 495	416 638	418 614	408 203
10 Maladies endocriniennes, nutritives et du métabolisme	362 421	374 071	369 937	404 054	408 646	411 953	413 767	411 667	407 878	381 895
11 Reins et voies urinaires	491 689	499 854	491 577	502 738	510 218	522 466	528 420	523 513	526 643	523 997
12 Organes génitaux masculins	199 410	192 214	185 458	185 352	179 078	180 604	179 030	170 958	167 225	161 244
13 Organes génitaux féminins	255 531	244 069	236 281	227 501	216 451	207 180	204 955	198 214	184 646	177 180
14 Grossesse et accouchement	738 506	742 376	726 165	736 803	729 388	733 242	716 270	701 463	674 035	648 946
15 Nouveau-nés - Affections d'origine périnatale	163 354	162 924	162 333	175 367	171 596	181 274	180 524	185 994	179 794	179 376
16 Sang et organes hématopoïétiques	144 657	150 829	151 307	159 307	151 353	158 050	155 855	155 752	158 608	154 309
17 Maladies myéloprolifératives, néoplasmes peu différenciés	527 596	537 354	536 464	536 414	535 644	572 768	593 049	597 033	590 224	614 665
18 Maladies infectieuses et parasitaire	197 200	203 104	214 742	224 619	248 247	255 435	261 555	270 488	283 379	280 178
19 Troubles mentaux	450 785	402 001	380 384	350 568	329 770	316 244	323 195	306 813	303 551	339 232
20 Alcoolisme et usage de drogue	132 363	132 143	136 462	107 979	112 717	109 174	115 738	106 736	106 102	104 077
21 Traumatismes, empoisonnements, effets tox. des médicaments	170 185	178 447	184 769	192 005	186 434	193 104	191 590	196 586	197 502	198 607
22 Brûlures	14 831	15 708	15 143	13 597	12 783	14 044	13 119	14 751	12 963	12 297
23 Facteurs influençant la santé	709 969	708 366	699 422	717 521	800 808	910 941	968 825	1 007 859	1 001 276	1 269 442
24 Infections HIV	17 625	17 334	19 198	17 094	17 376	15 434	16 137	16 997	14 376	15 899
25 Traumatismes multiples	53 827	55 189	55 275	55 327	54 051	52 147	55 205	53 469	50 887	55 684
SS DRG spéciaux	.	.	114 836	405 329	467 633	464 162	456 218	482 684	521 872	701 648
p1 PRE MDC : TRANSPLANTATION DU FOIE	8 767	7 722	8 523	8 314	8 010	9 931	10 337	9 344	10 451	10 172
p2 PRE MDC : TRANSPLANTATION DE LA MOELLE	18 421	20 492	21 392	21 905	21 224	21 439	25 041	25 876	26 021	26 228
p3 PRE MDC : TRACHEOSTOMIE	186 108	184 502	179 796	183 232	184 160	174 777	164 747	162 108	155 403	141 312
p4 PRE MDC : TRANSPLANT. COEUR &/OU POUMON	5 514	6 540	7 530	7 370	7 356	6 872	7 998	9 086	8 298	8 688
TOTAL	14 581 377	14 459 669	14 591 195	14 965 263	14 916 645	15 051 965	15 167 870	15 124 986	14 959 503	15 229 579



IV. ANALYSE DE LA VARIABLE MDC

Moyenne du nombre de jours d'hospitalisation par séjour, MDC et année

	2005	2006	2007	2008	2009	2010	2011	2012	2013	2014
00 Groupe résiduel	17,1	17,9	12,6	12,7	15,2	14,4	14,0	14,0	13,0	11,9
01 Système nerveux	8,1	8,1	8,0	7,3	7,6	7,1	7,1	7,0	6,9	6,7
02 Affections des yeux	1,3	1,3	1,3	1,2	1,2	1,2	1,2	1,2	1,2	1,1
03 Nez, gorge, oreilles	1,6	1,6	1,6	1,5	1,5	1,4	1,4	1,4	1,4	1,4
04 Système respiratoire	9,7	9,5	9,3	9,1	8,9	8,6	8,4	8,4	8,4	8,2
05 Système circulatoire	6,2	6,0	5,8	5,8	5,6	5,5	5,4	5,3	5,3	5,2
06 Système digestif	4,3	4,2	4,0	3,9	3,7	3,6	3,6	3,5	3,4	3,3
07 Foie, bile et pancréas	7,3	7,3	7,0	6,8	6,6	6,4	6,3	6,1	5,9	5,7
08 Système musculaire et tissu conjonctif	5,2	5,2	5,0	4,3	4,3	4,2	4,2	4,2	4,3	4,2
09 Peau, tissu sous-cutané, sein	4,1	4,0	3,9	4,0	4,0	3,7	3,6	3,6	3,5	3,4
10 Maladies endocriniennes, nutritives et du métabolisme	6,1	6,1	6,0	6,3	6,4	6,1	6,0	5,9	5,8	5,5
11 Reins et voies urinaires	4,5	4,5	4,6	4,4	4,3	4,3	4,2	4,1	4,1	4,0
12 Organes génitaux masculins	3,1	3,0	2,8	2,7	2,6	2,6	2,5	2,4	2,3	2,3
13 Organes génitaux féminins	3,0	2,9	2,8	2,8	2,7	2,6	2,5	2,5	2,4	2,3
14 Grossesse et accouchement	4,6	4,5	4,3	4,2	4,1	4,1	4,1	4,0	4,0	3,9
15 Nouveau-nés - Affections d'origine périnatale	13,7	13,7	13,9	13,4	13,7	13,2	13,2	13,2	12,9	13,1
16 Sang et organes hématopoïétiques	3,3	3,3	3,2	3,2	3,2	3,2	3,1	3,1	3,3	3,0
17 Maladies myéloprolifératives, néoplasmes peu différenciés	1,5	1,5	1,5	1,5	1,5	1,5	1,4	1,4	1,4	1,4
18 Maladies infectieuses et parasitaire	9,1	8,9	8,8	8,9	8,9	9,1	8,9	8,7	8,7	8,6
19 Troubles mentaux	12,9	12,3	11,5	10,8	11,8	10,6	10,8	10,3	9,9	10,3
20 Alcoolisme et usage de drogue	8,5	8,5	8,8	7,4	7,8	7,7	7,9	7,6	7,4	7,4
21 Traumatismes, empoisonnements, effets tox. des médicaments	5,0	5,0	5,1	5,1	5,0	5,1	5,0	5,1	5,2	5,3
22 Brûlures	9,2	10,2	9,8	9,1	9,8	9,6	9,0	10,5	9,9	8,6
23 Facteurs influençant la santé	6,3	6,1	5,8	5,5	5,0	4,0	3,4	3,0	2,8	3,2
24 Infections HIV	14,3	13,2	14,9	12,2	12,7	11,0	9,8	10,1	9,5	10,4
25 Traumatismes multiples	24,2	23,7	23,2	24,0	24,0	23,3	24,1	23,6	23,7	25,2
SS DRG spéciaux	.	.	1,0	1,1	1,0	1,0	1,0	1,0	1,0	1,2
p1 PRE MDC : TRANSPLANTATION DU FOIE	37,3	36,6	33,2	35,7	35,1	41,2	37,1	34,9	38,0	39,7
p2 PRE MDC : TRANSPLANTATION DE LA MOELLE	25,2	28,0	27,2	27,5	27,3	25,6	25,5	27,2	28,1	28,4
p3 PRE MDC : TRACHEOSTOMIE	59,2	59,5	58,7	60,3	60,9	60,4	59,4	59,0	58,3	57,3
p4 PRE MDC : TRANSPLANT. COEUR &/OU POUMON	42,4	44,5	46,5	48,5	45,7	39,0	46,0	44,1	48,5	46,5
MOYENNE TOTALE	11,9	12,0	11,4	11,3	11,4	11,0	11,0	10,8	11,0	10,9



V. ANALYSE DU CROISEMENT DES VARIABLES SEXE ET MDC

Nombre de séjours par sexe, année et MDC

Remarque : en raison d'un enregistrement fautif, il est possible que, dans le tableau, un séjour pour un homme/une femme soit repris dans un MDC qui n'est normalement possible que pour l'autre sexe.

	1. HOMMES									
	2005	2006	2007	2008	2009	2010	2011	2012	2013	2014
00 Groupe résiduel	9 013	8 581	13 006	10 943	9 201	9 627	10 182	9 983	10 117	10 436
01 Systeme nerveux	82 564	84 834	88 100	92 915	79 593	84 108	84 917	84 440	83 913	84 724
02 Affections des yeux	44 307	48 985	52 871	53 489	56 756	58 712	60 337	62 707	64 370	65 927
03 Nez, gorge, oreilles	119 701	123 788	129 954	136 635	159 985	165 352	174 231	178 919	181 279	180 748
04 Systeme respiratoire	86 334	80 763	85 517	87 667	88 827	89 483	92 547	93 563	91 934	89 985
05 Systeme circulatoire	144 939	145 368	143 876	145 222	145 074	145 877	146 953	148 446	148 756	147 821
06 Systeme digestif	154 759	158 136	161 707	172 208	174 244	179 116	182 991	185 429	186 270	198 675
07 Foie, bile et pancreas	25 623	25 488	26 511	27 151	27 188	28 112	29 400	30 470	30 782	30 959
08 Systeme musculaire et tissu conjonctif	201 276	202 799	213 399	253 536	254 748	262 075	257 782	252 937	240 818	244 548
09 Peau, tissu sous-cutane, sein	33 850	34 623	36 626	37 010	36 752	38 703	41 389	41 740	42 031	42 259
10 Maladies endocriniennes, nutritives et du metabolisme	21 589	22 777	23 409	25 317	25 147	26 475	26 924	27 742	28 468	28 303
11 Reins et voies urinaires	65 472	66 728	66 716	72 833	76 258	78 438	80 770	81 714	83 157	84 405
12 Organes genitaux masculins	63 582	64 342	66 104	68 147	68 983	70 038	71 439	71 461	71 947	71 644
13 Organes genitaux feminins
14 Grossesse et accouchement
15 Nouveau-nés - Affections d'origine perinatale	6 776	6 687	6 586	7 380	7 172	7 746	7 680	7 861	7 680	7 585
16 Sang et organes hematopoiétiques	21 093	22 157	22 684	24 409	22 925	23 590	23 974	23 961	23 877	24 364
17 Maladies myeloprolifératives, neoplasmes peu différenciés	169 322	170 911	171 275	172 212	175 418	191 265	199 229	202 699	201 920	206 307
18 Maladies infectieuses et parasitaire	11 303	11 729	12 712	12 830	14 372	14 847	15 404	16 301	17 148	17 329
19 Troubles mentaux	13 607	12 797	13 220	12 788	10 767	11 354	11 415	11 377	11 520	12 295
20 Alcoolisme et usage de drogue	10 048	9 823	9 909	9 349	9 272	9 186	9 434	9 033	9 248	8 849
21 Traumatismes, empoisonnements, effets tox. des médicaments	15 981	16 390	16 880	17 494	17 362	17 543	18 175	17 983	17 854	17 472
22 Brulures	1 082	1 006	1 002	978	814	975	942	886	834	862
23 Facteurs influençant la sante	45 983	47 078	48 817	56 349	68 697	98 213	125 208	148 553	161 165	177 870
24 Infections HIV	734	846	849	926	913	932	1 039	1 043	1 009	1 010
25 Traumatismes multiples	1 458	1 552	1 636	1 511	1 488	1 487	1 494	1 380	1 319	1 379
SS DRG spéciaux	.	.	49 570	168 300	206 394	209 147	201 819	209 748	225 731	240 012
p1 PRE MDC : TRANSPLANTATION DU FOIE	157	139	166	148	146	153	172	167	178	161
p2 PRE MDC : TRANSPLANTATION DE LA MOELLE	427	442	490	503	478	493	597	610	573	579
p3 PRE MDC : TRACHEOSTOMIE	2 072	2 039	2 012	2 000	2 015	1 882	1 815	1 787	1 791	1 606
p4 PRE MDC : TRANSPLANT. COEUR &/OU POUMON	93	91	99	102	99	107	107	126	101	109
TOTAL	1 353 145	1 370 899	1 465 703	1 670 352	1 741 088	1 825 036	1 878 366	1 923 066	1 945 790	1 998 223



	2. FEMMES									
	2005	2006	2007	2008	2009	2010	2011	2012	2013	2014
00 Groupe résiduel	7 926	7 756	13 122	11 720	8 238	8 873	9 527	9 381	9 923	10 276
01 Système nerveux	83 779	87 368	89 456	94 429	91 465	99 439	100 022	99 241	98 347	100 829
02 Affections des yeux	69 967	76 893	80 762	81 037	86 104	89 076	89 948	91 470	93 103	93 415
03 Nez, gorge, oreilles	115 663	120 052	124 361	130 664	143 018	147 560	155 390	158 143	159 359	161 053
04 Système respiratoire	65 121	59 909	63 339	65 588	66 754	67 133	70 603	73 177	71 939	69 696
05 Système circulatoire	111 517	113 029	114 162	113 636	112 343	114 539	116 411	115 823	114 491	114 375
06 Système digestif	151 366	158 342	161 182	171 793	173 333	179 740	182 675	186 124	186 821	194 746
07 Foie, bile et pancréas	30 573	30 483	31 067	31 316	30 725	32 437	33 550	34 167	34 745	34 878
08 Système musculaire et tissu conjonctif	243 564	247 885	255 778	313 717	319 076	329 104	320 561	316 777	301 533	308 498
09 Peau, tissu sous-cutané, sein	70 748	71 191	72 058	70 027	69 128	72 804	75 529	75 529	77 068	77 208
10 Maladies endocriniennes, nutritives et du métabolisme	38 087	38 905	37 992	38 576	39 033	40 530	41 582	41 821	41 459	41 741
11 Reins et voies urinaires	43 320	44 980	40 633	41 458	42 449	44 222	45 248	45 795	45 645	46 950
12 Organes génitaux masculins	3	.	1	.	.	.
13 Organes génitaux féminins	85 162	83 553	84 155	82 658	81 067	79 703	80 683	80 732	78 456	77 480
14 Grossesse et accouchement	161 370	165 926	167 562	175 412	175 928	178 597	176 843	174 335	170 086	166 111
15 Nouveau-nés - Affections d'origine périnatale	5 123	5 244	5 076	5 707	5 332	5 994	5 963	6 241	6 236	6 089
16 Sang et organes hématopoïétiques	22 169	23 970	24 507	25 434	25 071	26 247	26 376	26 638	24 630	26 546
17 Maladies myéloprolifératives, néoplasmes peu différenciés	174 928	179 249	179 989	184 011	187 749	202 964	211 697	216 126	216 114	231 496
18 Maladies infectieuses et parasitaires	10 289	11 208	11 699	12 319	13 415	13 279	13 871	14 824	15 400	15 315
19 Troubles mentaux	21 283	19 949	19 996	19 716	17 229	18 350	18 491	18 405	19 072	20 489
20 Alcoolisme et usage de drogue	5 612	5 677	5 583	5 190	5 212	5 018	5 256	4 971	5 000	5 125
21 Traumatismes, empoisonnements, effets tox. des médicaments	18 305	19 020	19 559	19 946	19 959	20 307	20 074	20 311	20 201	20 257
22 Brûlures	536	538	542	513	496	489	514	522	482	568
23 Facteurs influençant la santé	66 440	69 867	70 862	75 105	90 988	127 286	162 291	185 896	198 089	218 362
24 Infections HIV	502	466	438	478	457	474	613	636	502	523
25 Traumatismes multiples	768	780	751	799	760	750	801	882	832	828
SS DRG spéciaux	.	.	65 266	213 651	253 969	252 059	251 786	269 281	288 864	322 079
p1 PRE MDC : TRANSPLANTATION DU FOIE	78	72	91	85	82	88	107	101	97	95
p2 PRE MDC : TRANSPLANTATION DE LA MOELLE	303	291	297	294	300	343	385	343	352	344
p3 PRE MDC : TRACHEOSTOMIE	1 074	1 063	1 052	1 037	1 007	1 012	960	961	876	860
p4 PRE MDC : TRANSPLANT. COEUR &/OU POUMON	37	56	63	50	62	69	67	80	70	78
TOTAL	1 605 610	1 643 722	1 741 400	1 986 366	2 060 752	2 158 486	2 217 825	2 268 733	2 279 792	2 366 310



V. ANALYSE DU CROISEMENT DES VARIABLES SEXE ET MDC

Somme du nombre de jours d'hospitalisation par sexe, année et MDC

Remarque : en raison d'un enregistrement fautif, il est possible que, dans le tableau, un séjour pour un homme/une femme soit repris dans un MDC qui n'est normalement possible que pour l'autre sexe.

	I. HOMMES									
	2005	2006	2007	2008	2009	2010	2011	2012	2013	2014
00 Groupe résiduel	148 752	149 958	164 803	150 045	138 376	140 795	144 262	140 233	137 221	127 646
01 Système nerveux	621 557	633 691	644 135	630 084	586 002	594 273	602 712	590 786	583 648	578 934
02 Affections des yeux	60 387	63 782	67 579	66 764	68 928	70 910	71 858	73 534	74 875	75 415
03 Nez, gorge, oreilles	199 801	201 508	206 895	210 365	241 740	235 796	244 968	252 475	254 760	250 992
04 Système respiratoire	814 229	746 763	773 934	765 248	765 178	747 995	748 509	753 824	743 713	707 369
05 Système circulatoire	837 448	821 496	798 630	791 723	774 570	757 334	753 301	749 121	747 537	736 454
06 Système digestif	619 768	613 614	607 652	619 823	608 464	608 792	615 738	612 772	605 050	607 459
07 Foie, bile et pancréas	200 201	196 176	196 495	197 361	191 092	193 131	200 615	200 642	196 545	191 057
08 Système musculaire et tissu conjonctif	811 290	812 336	835 305	878 131	873 325	877 407	885 190	869 682	855 614	846 763
09 Peau, tissu sous-cutané, sein	129 150	127 219	130 804	131 882	128 290	130 831	135 939	134 177	136 371	133 873
10 Maladies endocriniennes, nutritives et du métabolisme	131 331	138 240	143 376	164 312	166 389	169 848	176 568	174 112	175 519	161 388
11 Reins et voies urinaires	258 691	258 107	255 064	264 051	272 002	274 775	280 612	275 331	284 887	280 949
12 Organes génitaux masculins	199 410	192 214	185 458	185 352	179 073	180 604	179 029	170 958	167 225	161 244
13 Organes génitaux féminins
14 Grossesse et accouchement
15 Nouveau-nés - Affections d'origine périnatale	89 533	87 128	87 467	93 736	94 111	98 290	96 326	100 813	98 617	96 623
16 Sang et organes hématopoïétiques	62 782	65 517	67 245	71 920	66 841	70 528	69 857	72 094	72 454	70 405
17 Maladies myéloprolifératives, néoplasmes peu différenciés	265 561	270 632	267 741	266 652	266 008	283 799	294 959	299 057	295 081	301 526
18 Maladies infectieuses et parasitaire	100 883	100 667	106 508	112 214	123 928	131 408	134 124	138 613	149 195	149 226
19 Troubles mentaux	147 258	135 009	131 612	113 973	110 103	106 616	109 366	105 223	103 899	119 453
20 Alcoolisme et usage de drogue	80 782	81 677	82 591	66 233	68 238	67 348	69 887	64 042	65 880	62 247
21 Traumatismes, empoisonnements, effets tox. des médicaments	73 585	73 945	78 996	79 752	78 890	83 013	82 550	86 015	84 754	84 889
22 Brûlures	8 989	9 807	8 715	7 630	6 996	8 503	7 834	8 648	8 132	6 152
23 Facteurs influençant la santé	289 903	290 742	299 973	311 118	357 626	403 943	435 742	458 485	459 576	561 706
24 Infections HIV	9 054	8 776	11 267	11 155	11 368	9 552	9 877	9 889	9 601	10 378
25 Traumatismes multiples	32 633	32 501	37 688	33 137	33 737	33 901	33 092	30 441	29 524	33 040
SS DRG spéciaux	.	.	49 570	180 101	210 476	211 066	202 735	210 819	229 494	300 161
p1 PRE MDC : TRANSPLANTATION DU FOIE	5 787	5 577	5 281	5 164	4 622	6 043	6 185	5 936	7 177	6 507
p2 PRE MDC : TRANSPLANTATION DE LA MOELLE	10 693	11 982	13 180	13 147	12 162	12 011	14 621	16 460	15 933	16 333
p3 PRE MDC : TRACHEOSTOMIE	118 772	117 074	114 915	117 597	120 838	110 209	105 297	102 572	102 828	89 521
p4 PRE MDC : TRANSPLANT. COEUR &/OU POUMON	3 891	4 340	4 823	4 560	4 373	4 311	4 946	5 452	4 692	4 798
TOTAL	6 332 121	6 250 478	6 377 702	6 543 230	6 563 746	6 623 032	6 716 699	6 712 206	6 699 802	6 772 508



	2. FEMMES									
	2005	2006	2007	2008	2009	2010	2011	2012	2013	2014
00 Groupe résiduel	140 630	142 850	164 383	138 895	127 031	125 905	130 990	130 101	123 918	119 198
01 Système nerveux	725 402	767 636	769 381	732 966	707 785	708 286	705 019	692 123	668 007	668 450
02 Affections des yeux	93 744	97 895	100 044	98 214	100 871	105 504	104 821	106 868	106 856	107 710
03 Nez, gorge, oreilles	187 393	188 276	190 391	197 753	212 354	211 158	220 228	224 232	225 950	226 562
04 Système respiratoire	654 232	588 198	615 279	629 016	621 468	604 361	614 696	646 381	632 452	594 271
05 Système circulatoire	742 522	725 468	710 808	701 807	675 748	675 451	672 604	652 456	639 929	627 300
06 Système digestif	709 152	716 133	694 080	713 942	691 740	693 363	693 983	684 858	676 770	671 913
07 Foie, bile et pancréas	211 248	210 827	204 940	200 113	191 555	194 991	194 981	192 797	190 733	186 756
08 Système musculaire et tissu conjonctif	1 523 337	1 526 170	1 522 856	1 585 156	1 568 884	1 580 838	1 559 325	1 528 072	1 496 177	1 492 051
09 Peau, tissu sous-cutané, sein	302 375	294 434	295 807	293 579	290 301	283 603	286 556	282 461	282 243	274 330
10 Maladies endocriniennes, nutritives et du métabolisme	231 090	235 831	226 561	239 742	242 257	242 105	237 199	237 555	232 359	220 507
11 Reins et voies urinaires	232 998	241 747	236 513	238 687	238 216	247 691	247 808	248 182	241 756	243 048
12 Organes génitaux masculins	5	.	1	.	.	.
13 Organes génitaux féminins	255 531	244 069	236 281	227 501	216 451	207 180	204 955	198 214	184 646	177 180
14 Grossesse et accouchement	738 506	742 376	726 165	736 803	729 388	733 242	716 270	701 463	674 035	648 946
15 Nouveau-nés - Affections d'origine périnatale	73 821	75 796	74 866	81 631	77 485	82 984	84 198	85 181	81 177	82 753
16 Sang et organes hématopoïétiques	81 875	85 312	84 062	87 387	84 512	87 522	85 998	83 658	86 154	83 904
17 Maladies myéloprolifératives, néoplasmes peu différenciés	262 035	266 722	268 723	269 762	269 636	288 969	298 090	297 976	295 143	313 139
18 Maladies infectieuses et parasitaires	96 317	102 437	108 234	112 405	124 319	124 027	127 431	131 875	134 184	130 952
19 Troubles mentaux	303 527	266 992	248 772	236 595	219 667	209 628	213 829	201 590	199 652	219 779
20 Alcoolisme et usage de drogue	51 581	50 466	53 871	41 746	44 479	41 826	45 851	42 694	40 222	41 830
21 Traumatismes, empoisonnements, effets tox. des médicaments	96 600	104 502	105 773	112 253	107 544	110 091	109 040	110 571	112 748	113 718
22 Brûlures	5 842	5 901	6 428	5 967	5 787	5 541	5 285	6 103	4 831	6 145
23 Facteurs influençant la santé	420 066	417 624	399 449	406 403	443 182	506 998	533 083	549 374	541 700	707 736
24 Infections HIV	8 571	8 558	7 931	5 939	6 008	5 882	6 260	7 108	4 775	5 521
25 Traumatismes multiples	21 194	22 688	17 587	22 190	20 314	18 246	22 113	23 028	21 363	22 644
SS DRG spéciaux	.	.	65 266	225 228	257 157	253 096	253 483	271 865	292 378	401 487
p1 PRE MDC : TRANSPLANTATION DU FOIE	2 980	2 145	3 242	3 150	3 388	3 888	4 152	3 408	3 274	3 665
p2 PRE MDC : TRANSPLANTATION DE LA MOELLE	7 728	8 510	8 212	8 758	9 062	9 428	10 420	9 416	10 088	9 895
p3 PRE MDC : TRACHEOSTOMIE	67 336	67 428	64 881	65 635	63 322	64 568	59 450	59 536	52 575	51 791
p4 PRE MDC : TRANSPLANT. COEUR &/OU POUMON	1 623	2 200	2 707	2 810	2 983	2 561	3 052	3 634	3 606	3 890
TOTAL	8 249 256	8 209 191	8 213 493	8 422 033	8 352 899	8 428 933	8 451 171	8 412 780	8 259 701	8 457 071



V. ANALYSE DU CROISEMENT DES VARIABLES SEXE ET MDC

Moyenne du nombre de jours d'hospitalisation par séjour, sexe, année et MDC

Remarque : en raison d'un enregistrement fautif, il est possible que, dans le tableau, un séjour pour un homme/une femme soit repris dans un MDC qui n'est normalement possible que pour l'autre sexe.

	1. HOMMES									
	2005	2006	2007	2008	2009	2010	2011	2012	2013	2014
00 Groupe résiduel	16,5	17,5	12,7	13,7	15,0	14,6	14,2	14,0	13,6	12,2
01 Système nerveux	7,5	7,5	7,3	6,8	7,4	7,1	7,1	7,0	7,0	6,8
02 Affections des yeux	1,4	1,3	1,3	1,2	1,2	1,2	1,2	1,2	1,2	1,1
03 Nez, gorge, oreilles	1,7	1,6	1,6	1,5	1,5	1,4	1,4	1,4	1,4	1,4
04 Système respiratoire	9,4	9,2	9,1	8,7	8,6	8,4	8,1	8,1	8,1	7,9
05 Système circulatoire	5,8	5,7	5,6	5,5	5,3	5,2	5,1	5,0	5,0	5,0
06 Système digestif	4,0	3,9	3,8	3,6	3,5	3,4	3,4	3,3	3,2	3,1
07 Foie, bile et pancréas	7,8	7,7	7,4	7,3	7,0	6,9	6,8	6,6	6,4	6,2
08 Système musculaire et tissu conjonctif	4,0	4,0	3,9	3,5	3,4	3,3	3,4	3,4	3,6	3,5
09 Peau, tissu sous-cutané, sein	3,8	3,7	3,6	3,6	3,5	3,4	3,3	3,2	3,2	3,2
10 Maladies endocriniennes, nutritives et du métabolisme	6,1	6,1	6,1	6,5	6,6	6,4	6,6	6,3	6,2	5,7
11 Reins et voies urinaires	4,0	3,9	3,8	3,6	3,6	3,5	3,5	3,4	3,4	3,3
12 Organes génitaux masculins	3,1	3,0	2,8	2,7	2,6	2,6	2,5	2,4	2,3	2,3
13 Organes génitaux féminins
14 Grossesse et accouchement
15 Nouveau-nés - Affections d'origine périnatale	13,2	13,0	13,3	12,7	13,1	12,7	12,5	12,8	12,8	12,7
16 Sang et organes hématopoïétiques	3,0	3,0	3,0	2,9	2,9	3,0	2,9	3,0	3,0	2,9
17 Maladies myéloprolifératives, néoplasmes peu différenciés	1,6	1,6	1,6	1,5	1,5	1,5	1,5	1,5	1,5	1,5
18 Maladies infectieuses et parasitaires	8,9	8,6	8,4	8,7	8,6	8,9	8,7	8,5	8,7	8,6
19 Troubles mentaux	10,8	10,6	10,0	8,9	10,2	9,4	9,6	9,2	9,0	9,7
20 Alcoolisme et usage de drogue	8,0	8,3	8,3	7,1	7,4	7,3	7,4	7,1	7,1	7,0
21 Traumatismes, empoisonnements, effets tox. des médicaments	4,6	4,5	4,7	4,6	4,5	4,7	4,5	4,8	4,7	4,9
22 Brûlures	8,3	9,7	8,7	7,8	8,6	8,7	8,3	9,8	9,8	7,1
23 Facteurs influençant la santé	6,3	6,2	6,1	5,5	5,2	4,1	3,5	3,1	2,9	3,2
24 Infections HIV	12,3	10,4	13,3	12,0	12,5	10,2	9,5	9,5	9,5	10,3
25 Traumatismes multiples	22,4	20,9	23,0	21,9	22,7	22,8	22,1	22,1	22,4	24,0
SS DRG spéciaux	.	.	1,0	1,1	1,0	1,0	1,0	1,0	1,0	1,3
p1 PRE MDC : TRANSPLANTATION DU FOIE	36,9	40,1	31,8	34,9	31,7	39,5	36,0	35,5	40,3	40,4
p2 PRE MDC : TRANSPLANTATION DE LA MOELLE	25,0	27,1	26,9	26,1	25,4	24,4	24,5	27,0	27,8	28,2
p3 PRE MDC : TRACHEOSTOMIE	57,3	57,4	57,1	58,8	60,0	58,6	58,0	57,4	57,4	55,7
p4 PRE MDC : TRANSPLANT. COEUR &/OU POUMON	41,8	47,7	48,7	44,7	44,2	40,3	46,2	43,3	46,5	44,0
MOYENNE TOTALE	12,0	12,3	11,5	11,3	11,3	11,2	11,1	11,1	11,3	11,1



	2. FEMMES									
	2005	2006	2007	2008	2009	2010	2011	2012	2013	2014
00 Groupe résiduel	17,7	18,4	12,5	11,9	15,4	14,2	13,7	13,9	12,5	11,6
01 Système nerveux	8,7	8,8	8,6	7,8	7,7	7,1	7,0	7,0	6,8	6,6
02 Affections des yeux	1,3	1,3	1,2	1,2	1,2	1,2	1,2	1,2	1,1	1,2
03 Nez, gorge, oreilles	1,6	1,6	1,5	1,5	1,5	1,4	1,4	1,4	1,4	1,4
04 Système respiratoire	10,0	9,8	9,7	9,6	9,3	9,0	8,7	8,8	8,8	8,5
05 Système circulatoire	6,7	6,4	6,2	6,2	6,0	5,9	5,8	5,6	5,6	5,5
06 Système digestif	4,7	4,5	4,3	4,2	4,0	3,9	3,8	3,7	3,6	3,5
07 Foie, bile et pancréas	6,9	6,9	6,6	6,4	6,2	6,0	5,8	5,6	5,5	5,4
08 Système musculaire et tissu conjonctif	6,3	6,2	6,0	5,1	4,9	4,8	4,9	4,8	5,0	4,8
09 Peau, tissu sous-cutané, sein	4,3	4,1	4,1	4,2	4,2	3,9	3,8	3,7	3,7	3,6
10 Maladies endocriniennes, nutritives et du métabolisme	6,1	6,1	6,0	6,2	6,2	6,0	5,7	5,7	5,6	5,3
11 Reins et voies urinaires	5,4	5,4	5,8	5,8	5,6	5,6	5,5	5,4	5,3	5,2
12 Organes génitaux masculins	1,7	.	1,0	.	.	.
13 Organes génitaux féminins	3,0	2,9	2,8	2,8	2,7	2,6	2,5	2,5	2,4	2,3
14 Grossesse et accouchement	4,6	4,5	4,3	4,2	4,1	4,1	4,1	4,0	4,0	3,9
15 Nouveau-nés - Affections d'origine périnatale	14,4	14,5	14,7	14,3	14,5	13,8	14,1	13,6	13,0	13,6
16 Sang et organes hématopoïétiques	3,7	3,6	3,4	3,4	3,4	3,3	3,3	3,1	3,5	3,2
17 Maladies myéloprolifératives, néoplasmes peu différenciés	1,5	1,5	1,5	1,5	1,4	1,4	1,4	1,4	1,4	1,4
18 Maladies infectieuses et parasitaires	9,4	9,1	9,3	9,1	9,3	9,3	9,2	8,9	8,7	8,6
19 Troubles mentaux	14,3	13,4	12,4	12,0	12,7	11,4	11,6	11,0	10,5	10,7
20 Alcoolisme et usage de drogue	9,2	8,9	9,6	8,0	8,5	8,3	8,7	8,6	8,0	8,2
21 Traumatismes, empoisonnements, effets tox. des médicaments	5,3	5,5	5,4	5,6	5,4	5,4	5,4	5,4	5,6	5,6
22 Brûlures	10,9	11,0	11,9	11,6	11,7	11,3	10,3	11,7	10,0	10,8
23 Facteurs influençant la santé	6,3	6,0	5,6	5,4	4,9	4,0	3,3	3,0	2,7	3,2
24 Infections HIV	17,1	18,4	18,1	12,4	13,1	12,4	10,2	11,2	9,5	10,6
25 Traumatismes multiples	27,6	29,1	23,4	27,8	26,7	24,3	27,6	26,1	25,7	27,3
SS DRG spéciaux	.	.	1,0	1,1	1,0	1,0	1,0	1,0	1,0	1,2
p1 PRE MDC : TRANSPLANTATION DU FOIE	38,2	29,8	35,6	37,1	41,3	44,2	38,8	33,7	33,8	38,6
p2 PRE MDC : TRANSPLANTATION DE LA MOELLE	25,5	29,2	27,6	29,8	30,2	27,5	27,1	27,5	28,7	28,8
p3 PRE MDC : TRACHEOSTOMIE	62,7	63,4	61,7	63,3	62,9	63,8	61,9	62,0	60,0	60,2
p4 PRE MDC : TRANSPLANT. COEUR &/OU POUMON	43,9	39,3	43,0	56,2	48,1	37,1	45,6	45,4	51,5	49,9
MOYENNE TOTALE	13,0	12,7	12,1	12,5	12,1	11,8	11,4	11,6	11,5	11,7



VI. ANALYSE DU CROISEMENT DES VARIABLES CATEGORIE D'AGE ET MDC

Nombre de séjours par catégorie d'âge, année et MDC

	1. Age < 15									
	2005	2006	2007	2008	2009	2010	2011	2012	2013	2014
00 Groupe résiduel	1 263	1 175	2 546	1 418	1 191	1 250	1 363	1 495	1 397	1 494
01 Système nerveux	16 435	15 972	16 409	16 136	15 419	16 695	16 406	15 323	15 540	15 772
02 Affections des yeux	4 870	4 677	4 931	4 623	4 804	4 884	4 938	4 700	4 871	4 570
03 Nez, gorge, oreilles	80 059	81 675	83 110	82 940	88 512	90 655	96 036	93 826	91 988	88 798
04 Système respiratoire	33 167	29 028	28 292	30 149	29 555	30 221	33 442	31 730	28 975	29 112
05 Système circulatoire	2 448	2 504	2 417	2 458	2 597	2 766	2 618	2 777	2 876	2 771
06 Système digestif	35 260	37 297	33 982	34 237	32 079	33 448	31 724	31 883	32 652	31 797
07 Foie, bile et pancréas	451	424	424	407	452	446	460	467	524	558
08 Système musculaire et tissu conjonctif	17 446	16 380	16 674	16 005	16 301	16 486	17 367	16 198	16 201	16 614
09 Peau, tissu sous-cutané, sein	7 476	7 505	7 630	7 557	7 522	8 140	8 796	8 553	8 529	8 679
10 Maladies endocriniennes, nutritives et du métabolisme	8 428	9 938	8 764	8 292	7 601	7 892	8 160	8 904	8 918	8 359
11 Reins et voies urinaires	6 287	6 409	6 484	6 612	6 530	7 328	7 375	7 293	7 412	7 477
12 Organes génitaux masculins	18 784	19 952	20 468	21 469	23 135	23 701	24 518	24 790	24 428	23 885
13 Organes génitaux féminins	437	431	403	429	406	491	455	501	508	435
14 Grossesse et accouchement	38	37	43	41	27	25	50	27	22	19
15 Nouveau-nés - Affections d'origine périnatale	11 899	11 931	11 662	13 087	12 504	13 740	13 643	14 102	13 916	13 674
16 Sang et organes hématopoïétiques	4 454	4 630	4 696	4 216	4 226	4 952	4 906	4 826	4 843	5 248
17 Maladies myéloprolifératives, néoplasmes peu différenciés	5 404	5 864	5 592	5 549	5 108	6 518	5 879	5 976	7 253	7 442
18 Maladies infectieuses et parasitaire	6 517	6 684	6 879	6 983	8 280	7 718	8 042	8 897	9 142	9 043
19 Troubles mentaux	2 518	2 542	2 613	2 380	2 271	2 680	2 564	2 510	2 488	2 613
20 Alcoolisme et usage de drogue	120	116	149	101	115	79	83	81	76	54
21 Traumatismes, empoisonnements, effets tox. des médicaments	3 779	3 976	4 054	4 159	4 078	3 985	4 233	4 131	4 128	4 021
22 Brûlures	423	413	392	422	412	422	466	411	407	439
23 Facteurs influençant la santé	20 103	20 351	17 818	18 176	17 503	22 874	24 419	25 838	23 044	24 076
24 Infections HIV	33	27	18	28	23	15	14	13	7	7
25 Traumatismes multiples	113	113	88	97	84	85	82	104	83	86
SS DRG spéciaux	.	.	4 946	23 909	28 834	21 932	20 519	21 354	24 626	27 943
p1 PRE MDC : TRANSPLANTATION DU FOIE	28	23	29	37	23	35	37	27	35	37
p2 PRE MDC : TRANSPLANTATION DE LA MOELLE	44	49	32	43	51	46	57	65	72	57
p3 PRE MDC : TRACHEOSTOMIE	27	32	30	30	22	27	22	34	19	23
p4 PRE MDC : TRANSPLANT. COEUR &/OU POUMON	2	3	4	4	2	3	3	1	4	1
TOTAL	288 313	290 158	291 579	311 994	319 667	329 539	338 677	336 837	334 984	335 104



VI. ANALYSE DU CROISEMENT DES VARIABLES CATEGORIE D'AGE ET MDC

Nombre de séjours par catégorie d'âge, année et MDC

	2. Age >= 15 et < 65									
	2005	2006	2007	2008	2009	2010	2011	2012	2013	2014
00 Groupe résiduel	8 962	8 531	15 286	11 654	9 157	9 838	10 757	10 189	10 903	11 645
01 Système nerveux	82 060	86 536	90 235	98 370	86 805	90 689	89 638	89 373	87 876	87 785
02 Affections des yeux	27 087	29 311	30 883	30 754	31 587	33 119	33 745	34 029	34 336	34 795
03 Nez, gorge, oreilles	138 719	145 145	152 592	163 824	187 807	194 724	203 405	210 600	213 169	215 371
04 Système respiratoire	43 924	43 385	46 868	48 259	50 005	50 655	52 375	51 504	51 899	50 151
05 Système circulatoire	101 699	103 829	104 262	103 200	102 999	103 680	104 258	104 162	102 408	100 403
06 Système digestif	163 785	170 645	177 392	190 975	194 683	200 668	203 902	207 500	205 738	213 382
07 Foie, bile et pancréas	32 484	32 487	33 288	34 356	34 245	35 744	36 857	37 989	38 469	38 274
08 Système musculaire et tissu conjonctif	276 501	283 136	298 370	363 788	367 584	379 775	367 603	361 099	337 702	342 109
09 Peau, tissu sous-cutané, sein	70 947	71 684	73 923	72 113	70 996	73 947	76 385	76 065	76 359	76 212
10 Maladies endocriniennes, nutritives et du métabolisme	35 009	34 665	35 644	36 341	36 686	38 051	39 097	38 918	38 361	39 700
11 Reins et voies urinaires	53 066	55 364	52 844	55 460	57 763	58 953	60 480	61 043	60 505	60 762
12 Organes génitaux masculins	24 615	24 773	25 840	26 322	25 729	25 578	25 900	25 860	26 865	26 076
13 Organes génitaux féminins	71 178	69 664	70 192	68 724	67 321	65 789	66 402	65 975	64 012	62 576
14 Grossesse et accouchement	161 332	165 889	167 518	175 371	175 901	178 572	176 793	174 308	170 063	166 092
16 Sang et organes hématopoïétiques	16 054	17 053	17 837	18 446	19 392	19 724	19 861	19 779	18 162	20 144
17 Maladies myéloprolifératives, néoplasmes peu différenciés	168 790	172 291	175 812	177 710	174 909	187 376	191 942	193 386	191 524	200 923
18 Maladies infectieuses et parasitaire	8 145	8 892	9 384	9 456	9 985	10 202	10 476	10 845	11 355	11 123
19 Troubles mentaux	19 346	18 555	19 517	18 254	14 686	13 681	13 371	13 138	13 323	14 215
20 Alcoolisme et usage de drogue	13 217	12 930	12 950	11 942	11 883	11 479	11 864	11 185	11 370	11 112
21 Traumatismes, empoisonnements, effets tox. des médicaments	23 660	24 210	24 908	25 318	25 266	25 490	25 346	24 993	24 558	24 100
22 Brûlures	995	940	930	896	720	835	795	792	723	797
23 Facteurs influençant la santé	56 993	61 047	64 771	71 146	89 164	121 295	157 227	183 515	195 777	212 802
24 Infections HIV	1 160	1 245	1 209	1 306	1 284	1 326	1 544	1 576	1 381	1 434
25 Traumatismes multiples	1 555	1 650	1 686	1 645	1 564	1 532	1 530	1 445	1 341	1 353
SS DRG spéciaux	.	.	74 875	240 828	286 659	299 875	300 260	318 162	341 207	360 528
p1 PRE MDC : TRANSPLANTATION DU FOIE	174	161	183	153	164	160	185	185	180	169
p2 PRE MDC : TRANSPLANTATION DE LA MOELLE	590	582	645	641	616	668	760	727	698	684
p3 PRE MDC : TRACHEOSTOMIE	1 520	1 488	1 457	1 502	1 473	1 426	1 408	1 375	1 364	1 225
p4 PRE MDC : TRANSPLANT. COEUR &/OU POUMON	119	135	142	138	143	162	158	188	147	162
TOTAL	1 603 686	1 646 223	1 781 443	2 058 892	2 137 176	2 235 013	2 284 324	2 329 905	2 331 775	2 386 104



VI. ANALYSE DU CROISEMENT DES VARIABLES CATEGORIE D'AGE ET MDC

Nombre de séjours par catégorie d'âge, année et MDC

	3. Age >= 65									
	2005	2006	2007	2008	2009	2010	2011	2012	2013	2014
00 Groupe résiduel	6 714	6 631	8 296	9 591	7 091	7 412	7 589	7 680	7 740	7 573
01 Système nerveux	67 848	69 694	70 912	72 838	68 834	76 163	78 895	78 985	78 844	81 996
02 Affections des yeux	82 317	91 890	97 819	99 149	106 469	109 785	111 602	115 448	118 266	119 977
03 Nez, gorge, oreilles	16 586	17 020	18 613	20 535	26 684	27 533	30 180	32 636	35 481	37 632
04 Système respiratoire	74 364	68 259	73 696	74 847	76 021	75 740	77 333	83 506	82 999	80 418
05 Système circulatoire	152 309	152 064	151 359	153 200	151 821	153 970	156 488	157 330	157 963	159 022
06 Système digestif	107 080	108 536	111 515	118 789	120 815	124 740	130 040	132 170	134 701	148 242
07 Foie, bile et pancréas	23 261	23 060	23 866	23 704	23 216	24 359	25 633	26 181	26 534	27 005
08 Système musculaire et tissu conjonctif	150 893	151 168	154 133	187 460	189 939	194 918	193 373	192 417	188 448	194 323
09 Peau, tissu sous-cutané, sein	26 175	26 625	27 131	27 367	27 362	29 420	31 737	32 651	34 211	34 576
10 Maladies endocriniennes, nutritives et du métabolisme	16 239	17 079	16 993	19 260	19 893	21 062	21 249	21 741	22 648	21 985
11 Reins et voies urinaires	49 439	49 935	48 021	52 219	54 414	56 379	58 163	59 173	60 885	63 116
12 Organes génitaux masculins	20 183	19 617	19 796	20 356	20 122	20 759	21 022	20 811	20 654	21 683
13 Organes génitaux féminins	13 547	13 458	13 560	13 505	13 340	13 423	13 826	14 256	13 936	14 469
14 Grossesse et accouchement	.	.	1	1	.
16 Sang et organes hématopoïétiques	22 754	24 444	24 658	27 181	24 378	25 161	25 583	25 994	25 502	25 518
17 Maladies myéloprolifératives, néoplasmes peu différenciés	170 056	172 005	169 860	172 964	183 150	200 335	213 105	219 463	219 257	229 438
18 Maladies infectieuses et parasitaire	6 930	7 361	8 148	8 710	9 522	10 206	10 757	11 383	12 051	12 478
19 Troubles mentaux	13 026	11 649	11 086	11 870	11 039	13 343	13 971	14 134	14 781	15 956
20 Alcoolisme et usage de drogue	2 323	2 454	2 393	2 496	2 486	2 646	2 743	2 738	2 802	2 808
21 Traumatismes, empoisonnements, effets tox. des médicaments	6 847	7 224	7 477	7 963	7 977	8 375	8 670	9 170	9 369	9 608
22 Brûlures	200	191	222	173	178	207	195	205	186	194
23 Facteurs influençant la santé	35 327	35 547	37 090	42 132	53 018	81 330	105 853	125 096	140 433	159 354
24 Infections HIV	43	40	60	70	63	65	94	90	123	92
25 Traumatismes multiples	558	569	613	568	600	620	683	713	727	768
SS DRG spéciaux	.	.	35 015	117 214	144 870	139 399	132 826	139 513	148 762	173 620
p1 PRE MDC : TRANSPLANTATION DU FOIE	33	27	45	43	41	46	57	56	60	50
p2 PRE MDC : TRANSPLANTATION DE LA MOELLE	96	102	110	113	111	122	165	161	155	182
p3 PRE MDC : TRACHEOSTOMIE	1 599	1 582	1 577	1 505	1 527	1 441	1 345	1 339	1 284	1 218
p4 PRE MDC : TRANSPLANT. COEUR &/OU POUMON	9	9	16	10	16	11	13	17	20	24
TOTAL	1 066 756	1 078 240	1 134 081	1 285 832	1 344 997	1 418 970	1 473 190	1 525 057	1 558 823	1 643 325



VI. ANALYSE DU CROISEMENT DES VARIABLES CATEGORIE D'AGE ET MDC

Somme du nombre de jours d'hospitalisation par catégorie d'âge, année et MDC

	1. Age < 15									
	2005	2006	2007	2008	2009	2010	2011	2012	2013	2014
00 Groupe residuel	7 905	7 764	9 542	7 374	6 618	6 775	7 020	8 094	7 738	8 361
01 Systeme nerveux	41 743	38 658	40 625	38 681	39 682	39 197	38 719	36 997	36 654	35 990
02 Affections des yeux	6 694	6 401	6 881	6 527	6 691	6 665	6 464	6 484	6 399	5 936
03 Nez, gorge, oreilles	107 736	109 994	110 617	110 183	119 283	116 922	123 413	120 510	119 915	113 098
04 Systeme respiratoire	153 235	127 061	123 556	127 749	123 191	123 729	133 422	124 919	110 553	109 258
05 Systeme circulatoire	15 988	17 137	15 800	15 832	15 184	15 489	13 117	12 503	13 077	12 900
06 Systeme digestif	103 088	109 494	95 064	94 456	87 352	84 888	80 736	79 522	80 732	75 938
07 Foie, bile et pancreas	2 511	2 258	2 001	2 064	2 664	2 354	2 346	2 774	2 493	2 556
08 Systeme musculaire et tissu conjonctif	38 738	37 170	37 686	35 662	35 006	35 382	34 545	32 854	32 362	31 914
09 Peau, tissu sous-cutane, sein	14 744	14 254	14 830	14 225	14 238	14 403	15 012	14 753	14 347	15 102
10 Maladies endocriniennes, nutritives et du metabolisme	33 033	38 135	33 681	31 622	29 592	27 356	27 724	29 030	28 617	27 137
11 Reins et voies urinaires	27 656	27 327	28 089	27 170	27 881	28 097	27 981	26 816	25 660	25 509
12 Organes genitaux masculins	21 258	21 844	22 243	23 286	25 068	25 422	26 258	26 285	25 919	25 418
13 Organes genitaux feminins	905	1 061	901	820	764	911	855	1 055	973	731
14 Grossesse et accouchement	152	168	124	120	68	89	158	112	59	56
15 Nouveau-nes - Affections d'origine perinatale	163 354	162 924	162 333	175 367	171 596	181 274	180 524	185 994	179 794	179 376
16 Sang et organes hematopoiétiques	12 320	11 814	11 365	11 175	12 190	12 996	12 650	11 874	12 835	12 737
17 Maladies myeloproliferatives, neoplasmes peu differencies	13 447	13 577	13 240	13 909	11 145	14 021	13 123	13 134	15 803	15 452
18 Maladies infectieuses et parasitaire	23 844	22 448	23 490	23 395	26 933	24 835	25 588	26 875	26 871	26 167
19 Troubles mentaux	11 925	13 662	13 127	10 497	10 157	9 692	10 701	9 888	9 408	9 160
20 Alcoolisme et usage de drogue	331	301	358	339	400	204	373	361	265	162
21 Traumatismes, empoisonnements, effets tox. des medicaments	10 850	12 231	11 306	12 013	11 217	12 578	12 048	13 370	12 347	13 377
22 Brulures	2 316	3 028	2 342	2 858	2 384	2 527	2 180	3 571	2 728	2 318
23 Facteurs influencant la sante	30 000	31 277	31 548	30 961	33 332	37 489	42 529	45 342	42 376	42 442
24 Infections HIV	258	226	155	212	58	104	84	122	36	27
25 Traumatismes multiples	1 827	1 827	1 159	1 412	862	1 203	950	1 664	893	986
SS DRG speciaux	.	.	4 946	26 414	32 765	22 707	21 887	22 065	25 961	32 719
p1 PRE MDC : TRANSPLANTATION DU FOIE	1 072	1 272	966	1 212	944	1 513	2 034	970	1 360	1 300
p2 PRE MDC : TRANSPLANTATION DE LA MOELLE	1 819	2 455	1 385	2 336	2 784	1 932	2 057	2 962	3 223	2 536
p3 PRE MDC : TRACHEOSTOMIE	1 227	1 845	2 266	1 676	2 053	1 634	808	2 457	1 150	1 263
p4 PRE MDC : TRANSPLANT. COEUR &/OU POUMON	36	335	433	158	59	139	129	27	286	69
TOTAL	850 012	837 948	822 059	849 705	852 161	852 527	865 435	863 384	840 834	829 995



VI. ANALYSE DU CROISEMENT DES VARIABLES CATEGORIE D'AGE ET MDC

Somme du nombre de jours d'hospitalisation par catégorie d'âge, année et MDC

	2. Age >= 15 et < 65									
	2005	2006	2007	2008	2009	2010	2011	2012	2013	2014
00 Groupe résiduel	97 277	92 253	119 408	83 257	73 976	76 286	81 115	72 900	76 852	72 517
01 Système nerveux	384 574	388 265	396 632	390 077	367 733	372 412	367 871	357 639	357 163	353 477
02 Affections des yeux	40 523	41 668	42 315	39 937	40 067	41 300	41 409	42 050	42 183	41 867
03 Nez, gorge, oreilles	207 429	211 526	217 259	226 939	251 953	251 622	260 353	268 713	268 484	267 594
04 Système respiratoire	344 044	336 286	343 187	349 803	353 387	351 181	349 447	339 699	346 595	323 013
05 Système circulatoire	373 572	376 282	369 821	361 314	352 786	345 569	341 210	329 191	326 589	317 884
06 Système digestif	504 428	507 243	501 928	526 923	515 883	520 656	522 760	522 084	504 742	504 387
07 Foie, bile et pancréas	193 971	191 500	189 073	190 147	182 028	186 366	184 992	188 943	183 443	178 881
08 Système musculaire et tissu conjonctif	804 152	804 908	823 869	883 026	875 228	887 879	858 924	840 322	803 112	792 036
09 Peau, tissu sous-cutané, sein	198 926	191 474	193 999	188 046	185 073	180 620	181 697	179 220	179 151	172 578
10 Maladies endocriniennes, nutritives et du métabolisme	153 062	150 930	154 926	163 032	167 846	171 432	175 256	169 716	160 432	155 411
11 Reins et voies urinaires	162 502	166 284	155 468	157 371	159 324	161 846	163 588	159 887	157 319	153 435
12 Organes génitaux masculins	58 095	55 985	55 501	56 667	53 658	52 956	53 222	50 170	49 947	46 315
13 Organes génitaux féminins	177 176	169 217	163 896	157 234	148 755	143 081	140 727	135 348	126 225	119 059
14 Grossesse et accouchement	738 354	742 208	726 040	736 683	729 320	733 153	716 112	701 351	673 975	648 890
16 Sang et organes hématopoïétiques	44 379	46 385	48 111	49 223	50 383	51 039	50 652	49 166	48 648	48 447
17 Maladies myéloprolifératives, néoplasmes peu différenciés	243 560	250 691	255 400	253 904	248 846	261 227	266 036	267 510	260 395	270 231
18 Maladies infectieuses et parasitaire	67 976	70 293	72 888	77 343	82 986	84 685	84 375	85 500	89 743	84 701
19 Troubles mentaux	160 382	148 610	144 065	112 288	100 892	93 541	90 682	87 763	87 588	94 341
20 Alcoolisme et usage de drogue	97 465	98 495	97 613	76 737	80 035	76 848	79 897	73 225	72 388	69 677
21 Traumatismes, empoisonnements, effets tox. des médicaments	91 380	97 520	102 212	100 537	97 712	102 256	97 309	98 120	96 719	97 140
22 Brûlures	8 476	8 617	7 769	7 414	6 545	6 903	6 674	7 313	6 624	5 987
23 Facteurs influençant la santé	225 210	239 762	244 471	251 431	307 686	350 564	393 045	411 555	419 249	474 580
24 Infections HIV	16 396	16 626	18 137	15 927	16 580	14 421	14 870	15 821	12 784	14 903
25 Traumatismes multiples	35 313	35 357	36 179	36 532	34 115	32 689	33 703	31 868	30 616	33 174
SS DRG spéciaux	.	.	74 875	254 187	289 409	301 319	300 768	320 801	346 851	405 478
p1 PRE MDC : TRANSPLANTATION DU FOIE	6 232	5 387	5 636	5 503	5 477	6 572	6 004	6 481	6 361	7 317
p2 PRE MDC : TRANSPLANTATION DE LA MOELLE	14 485	15 236	17 534	16 482	15 686	16 435	19 209	19 214	18 539	19 219
p3 PRE MDC : TRACHEOSTOMIE	89 012	87 859	82 535	90 051	88 903	84 732	84 424	79 888	79 850	70 484
p4 PRE MDC : TRANSPLANT. COEUR &/OU POUMON	5 001	5 828	6 420	6 864	6 715	6 181	7 240	8 321	6 887	7 558
TOTAL	5 543 352	5 552 695	5 667 167	5 864 879	5 888 987	5 965 771	5 973 571	5 919 779	5 839 454	5 850 581



VI. ANALYSE DU CROISEMENT DES VARIABLES CATEGORIE D'AGE ET MDC

Somme du nombre de jours d'hospitalisation par catégorie d'âge, année et MDC

	3. Age >= 65									
	2005	2006	2007	2008	2009	2010	2011	2012	2013	2014
00 Groupe résiduel	184 200	192 791	200 236	198 309	184 813	183 639	187 117	189 340	176 549	165 966
01 Système nerveux	920 642	974 404	976 259	934 292	886 372	890 950	901 141	888 273	857 838	857 917
02 Affections des yeux	106 914	113 608	118 427	118 514	123 041	128 449	128 806	131 868	133 149	135 322
03 Nez, gorge, oreilles	72 029	68 264	69 410	70 996	82 858	78 410	81 430	87 484	92 311	96 862
04 Système respiratoire	971 182	871 614	922 470	916 712	910 068	877 446	880 336	935 587	919 017	869 369
05 Système circulatoire	1 190 410	1 153 545	1 123 817	1 116 384	1 082 348	1 071 727	1 071 578	1 059 883	1 047 800	1 032 970
06 Système digestif	721 404	713 010	704 740	712 386	696 969	696 611	706 225	696 024	696 346	699 047
07 Foie, bile et pancréas	214 967	213 245	210 361	205 263	197 955	199 402	208 258	201 722	201 342	196 376
08 Système musculaire et tissu conjonctif	1 491 737	1 496 428	1 496 606	1 544 599	1 531 975	1 534 984	1 551 046	1 524 578	1 516 317	1 514 864
09 Peau, tissu sous-cutané, sein	217 855	215 925	217 782	223 190	219 280	219 411	225 786	222 665	225 116	220 523
10 Maladies endocriniennes, nutritives et du métabolisme	176 326	185 006	181 330	209 400	211 208	213 165	210 787	212 921	218 829	199 347
11 Reins et voies urinaires	301 531	306 243	308 020	318 197	323 013	332 523	336 851	336 810	343 664	345 053
12 Organes génitaux masculins	120 057	114 385	107 714	105 399	100 352	102 226	99 550	94 503	91 359	89 511
13 Organes génitaux féminins	77 450	73 791	71 484	69 447	66 932	63 188	63 373	61 811	57 448	57 390
14 Grossesse et accouchement	.	.	1	1	.
16 Sang et organes hématopoïétiques	87 958	92 630	91 831	98 909	88 780	94 015	92 553	94 712	97 125	93 125
17 Maladies myéloprolifératives, néoplasmes peu différenciés	270 589	273 086	267 824	268 601	275 653	297 520	313 890	316 389	314 026	328 982
18 Maladies infectieuses et parasitaire	105 380	110 363	118 364	123 881	138 328	145 915	151 592	158 113	166 765	169 310
19 Troubles mentaux	278 478	239 729	223 192	227 783	218 721	213 011	221 812	209 162	206 555	235 731
20 Alcoolisme et usage de drogue	34 567	33 347	38 491	30 903	32 282	32 122	35 468	33 150	33 449	34 238
21 Traumatismes, empoisonnements, effets tox. des médicaments	67 955	68 696	71 251	79 455	77 505	78 270	82 233	85 096	88 436	88 090
22 Brûlures	4 039	4 063	5 032	3 325	3 854	4 614	4 265	3 867	3 611	3 992
23 Facteurs influençant la santé	454 759	437 327	423 403	435 129	459 790	522 888	533 251	550 962	539 651	752 420
24 Infections HIV	971	482	906	955	738	909	1 183	1 054	1 556	969
25 Traumatismes multiples	16 687	18 005	17 937	17 383	19 074	18 255	20 552	19 937	19 378	21 524
SS DRG spéciaux	.	.	35 015	124 728	145 459	140 136	133 563	139 818	149 060	263 451
p1 PRE MDC : TRANSPLANTATION DU FOIE	1 463	1 063	1 921	1 599	1 589	1 846	2 299	1 893	2 730	1 555
p2 PRE MDC : TRANSPLANTATION DE LA MOELLE	2 117	2 801	2 473	3 087	2 754	3 072	3 775	3 700	4 259	4 473
p3 PRE MDC : TRACHEOSTOMIE	95 869	94 798	94 995	91 505	93 204	88 411	79 515	79 763	74 403	69 565
p4 PRE MDC : TRANSPLANT. COEUR &/OU POUMON	477	377	677	348	582	552	629	738	1 125	1 061
TOTAL	8 188 013	8 069 026	8 101 969	8 250 679	8 175 497	8 233 667	8 328 864	8 341 823	8 279 215	8 549 003



VI. ANALYSE DU CROISEMENT DES VARIABLES CATEGORIE D'AGE ET MDC

Moyenne du nombre de jours d'hospitalisation par séjour, catégorie d'âge, année et MDC

	1. Age < 15									
	2005	2006	2007	2008	2009	2010	2011	2012	2013	2014
00 Groupe résiduel	6,3	6,6	3,7	5,2	5,6	5,4	5,2	5,4	5,5	5,6
01 Systeme nerveux	2,5	2,4	2,5	2,4	2,6	2,3	2,4	2,4	2,4	2,3
02 Affections des yeux	1,4	1,4	1,4	1,4	1,4	1,4	1,3	1,4	1,3	1,3
03 Nez, gorge, oreilles	1,3	1,3	1,3	1,3	1,3	1,3	1,3	1,3	1,3	1,3
04 Systeme respiratoire	4,6	4,4	4,4	4,2	4,2	4,1	4,0	3,9	3,8	3,8
05 Systeme circulatoire	6,5	6,8	6,5	6,4	5,8	5,6	5,0	4,5	4,5	4,7
06 Systeme digestif	2,9	2,9	2,8	2,8	2,7	2,5	2,5	2,5	2,5	2,4
07 Foie, bile et pancreas	5,6	5,3	4,7	5,1	5,9	5,3	5,1	5,9	4,8	4,6
08 Systeme musculaire et tissu conjonctif	2,2	2,3	2,3	2,2	2,1	2,1	2,0	2,0	2,0	1,9
09 Peau, tissu sous-cutane, sein	2,0	1,9	1,9	1,9	1,9	1,8	1,7	1,7	1,7	1,7
10 Maladies endocriniennes, nutritives et du metabolisme	3,9	3,8	3,8	3,8	3,9	3,5	3,4	3,3	3,2	3,2
11 Reins et voies urinaires	4,4	4,3	4,3	4,1	4,3	3,8	3,8	3,7	3,5	3,4
12 Organes genitaux masculins	1,1	1,1	1,1	1,1	1,1	1,1	1,1	1,1	1,1	1,1
13 Organes genitaux feminins	2,1	2,5	2,2	1,9	1,9	1,9	1,9	2,1	1,9	1,7
14 Grossesse et accouchement	4,0	4,5	2,9	2,9	2,5	3,6	3,2	4,1	2,7	2,9
15 Nouveau-nes - Affections d'origine perinatale	13,7	13,7	13,9	13,4	13,7	13,2	13,2	13,2	12,9	13,1
16 Sang et organes hematopoiétiques	2,8	2,6	2,4	2,7	2,9	2,6	2,6	2,5	2,7	2,4
17 Maladies myeloproliferatives, neoplasmes peu differencies	2,5	2,3	2,4	2,5	2,2	2,2	2,2	2,2	2,2	2,1
18 Maladies infectieuses et parasitaire	3,7	3,4	3,4	3,4	3,3	3,2	3,2	3,0	2,9	2,9
19 Troubles mentaux	4,7	5,4	5,0	4,4	4,5	3,6	4,2	3,9	3,8	3,5
20 Alcoolisme et usage de drogue	2,8	2,6	2,4	3,4	3,5	2,6	4,5	4,5	3,5	3,0
21 Traumatismes, empoisonnements, effets tox. des medicaments	2,9	3,1	2,8	2,9	2,8	3,2	2,8	3,2	3,0	3,3
22 Brulures	5,5	7,3	6,0	6,8	5,8	6,0	4,7	8,7	6,7	5,3
23 Facteurs influencant la sante	1,5	1,5	1,8	1,7	1,9	1,6	1,7	1,8	1,8	1,8
24 Infections HIV	7,8	8,4	8,6	7,6	2,5	6,9	6,0	9,4	5,1	3,9
25 Traumatismes multiples	16,2	16,2	13,2	14,6	10,3	14,2	11,6	16,0	10,8	11,5
SS DRG speciaux	.	.	1,0	1,1	1,1	1,0	1,1	1,0	1,1	1,2
p1 PRE MDC : TRANSPLANTATION DU FOIE	38,3	55,3	33,3	32,8	41,0	43,2	55,0	35,9	38,9	35,1
p2 PRE MDC : TRANSPLANTATION DE LA MOELLE	41,3	50,1	43,3	54,3	54,6	42,0	36,1	45,6	44,8	44,5
p3 PRE MDC : TRACHEOSTOMIE	45,4	57,7	75,5	55,9	93,3	60,5	36,7	72,3	60,5	54,9
p4 PRE MDC : TRANSPLANT. COEUR &/OU POUMON	18,0	111,7	108,3	39,5	29,5	46,3	43,0	27,0	71,5	69,0
MOYENNE TOTALE	8,6	13,1	11,9	9,5	10,3	9,6	8,8	9,5	10,1	9,7



VI. ANALYSE DU CROISEMENT DES VARIABLES CATEGORIE D'AGE ET MDC

Moyenne du nombre de jours d'hospitalisation par séjour, catégorie d'âge, année et MDC

	2. Age >= 15 et < 65									
	2005	2006	2007	2008	2009	2010	2011	2012	2013	2014
00 Groupe résiduel	10,9	10,8	7,8	7,1	8,1	7,8	7,5	7,2	7,0	6,2
01 Systeme nerveux	4,7	4,5	4,4	4,0	4,2	4,1	4,1	4,0	4,1	4,0
02 Affections des yeux	1,5	1,4	1,4	1,3	1,3	1,2	1,2	1,2	1,2	1,2
03 Nez, gorge, oreilles	1,5	1,5	1,4	1,4	1,3	1,3	1,3	1,3	1,3	1,2
04 Systeme respiratoire	7,8	7,8	7,3	7,2	7,1	6,9	6,7	6,6	6,7	6,4
05 Systeme circulatoire	3,7	3,6	3,5	3,5	3,4	3,3	3,3	3,2	3,2	3,2
06 Systeme digestif	3,1	3,0	2,8	2,8	2,6	2,6	2,6	2,5	2,5	2,4
07 Foie, bile et pancreas	6,0	5,9	5,7	5,5	5,3	5,2	5,0	5,0	4,8	4,7
08 Systeme musculaire et tissu conjonctif	2,9	2,8	2,8	2,4	2,4	2,3	2,3	2,3	2,4	2,3
09 Peau, tissu sous-cutane, sein	2,8	2,7	2,6	2,6	2,6	2,4	2,4	2,4	2,3	2,3
10 Maladies endocriniennes, nutritives et du metabolisme	4,4	4,4	4,3	4,5	4,6	4,5	4,5	4,4	4,2	3,9
11 Reins et voies urinaires	3,1	3,0	2,9	2,8	2,8	2,7	2,7	2,6	2,6	2,5
12 Organes genitaux masculins	2,4	2,3	2,1	2,2	2,1	2,1	2,1	1,9	1,9	1,8
13 Organes genitaux feminins	2,5	2,4	2,3	2,3	2,2	2,2	2,1	2,1	2,0	1,9
14 Grossesse et accouchement	4,6	4,5	4,3	4,2	4,1	4,1	4,1	4,0	4,0	3,9
16 Sang et organes hematopoiétiques	2,8	2,7	2,7	2,7	2,6	2,6	2,6	2,5	2,7	2,4
17 Maladies myeloproliferatives, neoplasmes peu differencies	1,4	1,5	1,5	1,4	1,4	1,4	1,4	1,4	1,4	1,3
18 Maladies infectieuses et parasitaire	8,3	7,9	7,8	8,2	8,3	8,3	8,1	7,9	7,9	7,6
19 Troubles mentaux	8,3	8,0	7,4	6,2	6,9	6,8	6,8	6,7	6,6	6,6
20 Alcoolisme et usage de drogue	7,4	7,6	7,5	6,4	6,7	6,7	6,7	6,5	6,4	6,3
21 Traumatismes, empoisonnements, effets tox. des medicaments	3,9	4,0	4,1	4,0	3,9	4,0	3,8	3,9	3,9	4,0
22 Brulures	8,5	9,2	8,4	8,3	9,1	8,3	8,4	9,2	9,2	7,5
23 Facteurs influencant la sante	4,0	3,9	3,8	3,5	3,5	2,9	2,5	2,2	2,1	2,2
24 Infections HIV	14,1	13,4	15,0	12,2	12,9	10,9	9,6	10,0	9,3	10,4
25 Traumatismes multiples	22,7	21,4	21,5	22,2	21,8	21,3	22,0	22,1	22,8	24,5
SS DRG speciaux	.	.	1,0	1,1	1,0	1,0	1,0	1,0	1,0	1,1
p1 PRE MDC : TRANSPLANTATION DU FOIE	35,8	33,5	30,8	36,0	33,4	41,1	32,5	35,0	35,3	43,3
p2 PRE MDC : TRANSPLANTATION DE LA MOELLE	24,6	26,2	27,2	25,7	25,5	24,6	25,3	26,4	26,6	28,1
p3 PRE MDC : TRACHEOSTOMIE	58,6	59,0	56,6	60,0	60,4	59,4	60,0	58,1	58,5	57,5
p4 PRE MDC : TRANSPLANT. COEUR &/OU POUMON	42,0	43,2	45,2	49,7	47,0	38,2	45,8	44,3	46,9	46,7
MOYENNE TOTALE	10,5	10,4	9,9	10,0	9,9	9,7	9,6	9,6	9,7	9,9



VI. ANALYSE DU CROISEMENT DES VARIABLES CATEGORIE D'AGE ET MDC

Moyenne du nombre de jours d'hospitalisation par séjour, catégorie d'âge, année et MDC

	3. Age >= 65									
	2005	2006	2007	2008	2009	2010	2011	2012	2013	2014
00 Groupe résiduel	27,4	29,1	24,1	20,7	26,1	24,8	24,7	24,7	22,8	21,9
01 Systeme nerveux	13,6	14,0	13,8	12,8	12,9	11,7	11,4	11,2	10,9	10,5
02 Affections des yeux	1,3	1,2	1,2	1,2	1,2	1,2	1,2	1,1	1,1	1,1
03 Nez, gorge, oreilles	4,3	4,0	3,7	3,5	3,1	2,8	2,7	2,7	2,6	2,6
04 Systeme respiratoire	13,1	12,8	12,5	12,2	12,0	11,6	11,4	11,2	11,1	10,8
05 Systeme circulatoire	7,8	7,6	7,4	7,3	7,1	7,0	6,8	6,7	6,6	6,5
06 Systeme digestif	6,7	6,6	6,3	6,0	5,8	5,6	5,4	5,3	5,2	4,7
07 Foie, bile et pancreas	9,2	9,2	8,8	8,7	8,5	8,2	8,1	7,7	7,6	7,3
08 Systeme musculaire et tissu conjonctif	9,9	9,9	9,7	8,2	8,1	7,9	8,0	7,9	8,0	7,8
09 Peau, tissu sous-cutane, sein	8,3	8,1	8,0	8,2	8,0	7,5	7,1	6,8	6,6	6,4
10 Maladies endocriniennes, nutritives et du metabolisme	10,9	10,8	10,7	10,9	10,6	10,1	9,9	9,8	9,7	9,1
11 Reins et voies urinaires	6,1	6,1	6,4	6,1	5,9	5,9	5,8	5,7	5,6	5,5
12 Organes genitaux masculins	5,9	5,8	5,4	5,2	5,0	4,9	4,7	4,5	4,4	4,1
13 Organes genitaux feminins	5,7	5,5	5,3	5,1	5,0	4,7	4,6	4,3	4,1	4,0
14 Grossesse et accouchement	.	.	1,0	1,0	.
16 Sang et organes hematopoiétiques	3,9	3,8	3,7	3,6	3,6	3,7	3,6	3,6	3,8	3,6
17 Maladies myeloprolifératives, neoplasmes peu différenciés	1,6	1,6	1,6	1,6	1,5	1,5	1,5	1,4	1,4	1,4
18 Maladies infectieuses et parasitaire	15,2	15,0	14,5	14,2	14,5	14,3	14,1	13,9	13,8	13,6
19 Troubles mentaux	21,4	20,6	20,1	19,2	19,8	16,0	15,9	14,8	14,0	14,8
20 Alcoolisme et usage de drogue	14,9	13,6	16,1	12,4	13,0	12,1	12,9	12,1	11,9	12,2
21 Traumatismes, empoisonnements, effets tox. des médicaments	9,9	9,5	9,5	10,0	9,7	9,3	9,5	9,3	9,4	9,2
22 Brulures	20,2	21,3	22,7	19,2	21,7	22,3	21,9	18,9	19,4	20,6
23 Facteurs influençant la sante	12,9	12,3	11,4	10,3	8,7	6,4	5,0	4,4	3,8	4,7
24 Infections HIV	22,6	12,1	15,1	13,6	11,7	14,0	12,6	11,7	12,7	10,5
25 Traumatismes multiples	29,9	31,6	29,3	30,6	31,8	29,4	30,1	28,0	26,7	28,0
SS DRG spéciaux	.	.	1,0	1,1	1,0	1,0	1,0	1,0	1,0	1,5
p1 PRE MDC : TRANSPLANTATION DU FOIE	44,3	39,4	42,7	37,2	38,8	40,1	40,3	33,8	45,5	31,1
p2 PRE MDC : TRANSPLANTATION DE LA MOELLE	22,1	27,5	22,5	27,3	24,8	25,2	22,9	23,0	27,5	24,6
p3 PRE MDC : TRACHEOSTOMIE	60,0	59,9	60,2	60,8	61,0	61,4	59,1	59,6	57,9	57,1
p4 PRE MDC : TRANSPLANT. COEUR &/OU POUMON	53,0	41,9	42,3	34,8	36,4	50,2	48,4	43,4	56,3	44,2
MOYENNE TOTALE	16,5	15,7	14,6	14,2	14,4	14,5	14,2	13,4	13,8	13,1



VII. ANALYSE DU CROISEMENT DES VARIABLES CATEGORIE D'AGE ET SEXE

Nombre de séjours par catégorie d'âge, sexe et année

	1. HOMMES									
	2005	2006	2007	2008	2009	2010	2011	2012	2013	2014
1. Age < 15	167 001	166 954	169 521	179 426	186 151	190 379	196 433	194 875	194 632	193 958
2. Age >= 15 et < 65	685 419	698 747	763 062	883 700	916 393	958 152	981 550	999 189	1 000 093	1 012 054
3. Age >= 65	500 725	505 198	533 120	607 226	638 544	676 505	700 383	729 002	751 065	792 211
TOTAL	1 353 145	1 370 899	1 465 703	1 670 352	1 741 088	1 825 036	1 878 366	1 923 066	1 945 790	1 998 223

	2. FEMMES									
	2005	2006	2007	2008	2009	2010	2011	2012	2013	2014
1. Age < 15	121 312	123 204	122 058	132 568	133 516	139 160	142 244	141 962	140 352	141 146
2. Age >= 15 et < 65	918 267	947 476	1 018 381	1 175 192	1 220 783	1 276 861	1 302 774	1 330 716	1 331 682	1 374 050
3. Age >= 65	566 031	573 042	600 961	678 606	706 453	742 465	772 807	796 055	807 758	851 114
TOTAL	1 605 610	1 643 722	1 741 400	1 986 366	2 060 752	2 158 486	2 217 825	2 268 733	2 279 792	2 366 310



VII. ANALYSE DU CROISEMENT DES VARIABLES CATEGORIE D'AGE ET SEXE

Somme du nombre de jours d'hospitalisation par catégorie d'âge, sexe et année

	1. HOMMES									
	2005	2006	2007	2008	2009	2010	2011	2012	2013	2014
1. Age < 15	473 651	458 878	457 276	465 509	474 357	468 599	480 109	478 498	469 614	461 119
2. Age >= 15 et < 65	2 462 247	2 454 525	2 539 396	2 599 382	2 624 022	2 647 818	2 665 837	2 628 024	2 615 054	2 598 338
3. Age >= 65	3 396 223	3 337 075	3 381 030	3 478 339	3 465 367	3 506 615	3 570 753	3 605 684	3 615 134	3 713 051
TOTAL	6 332 121	6 250 478	6 377 702	6 543 230	6 563 746	6 623 032	6 716 699	6 712 206	6 699 802	6 772 508

	2. FEMMES									
	2005	2006	2007	2008	2009	2010	2011	2012	2013	2014
1. Age < 15	376 361	379 070	364 783	384 196	377 804	383 928	385 326	384 886	371 220	368 876
2. Age >= 15 et < 65	3 081 105	3 098 170	3 127 771	3 265 497	3 264 965	3 317 953	3 307 734	3 291 755	3 224 400	3 252 243
3. Age >= 65	4 791 790	4 731 951	4 720 939	4 772 340	4 710 130	4 727 052	4 758 111	4 736 139	4 664 081	4 835 952
TOTAL	8 249 256	8 209 191	8 213 493	8 422 033	8 352 899	8 428 933	8 451 171	8 412 780	8 259 701	8 457 071



VII. ANALYSE DU CROISEMENT DES VARIABLES CATEGORIE D'AGE ET SEXE

Moyenne du nombre de jours d'hospitalisation par séjour, catégorie d'âge, sexe et année

	1. HOMMES									
	2005	2006	2007	2008	2009	2010	2011	2012	2013	2014
1. Age < 15	2,8	2,7	2,7	2,6	2,5	2,5	2,4	2,5	2,4	2,4
2. Age ≥ 15 et < 65	3,6	3,5	3,3	2,9	2,9	2,8	2,7	2,6	2,6	2,6
3. Age ≥ 65	6,8	6,6	6,3	5,7	5,4	5,2	5,1	4,9	4,8	4,7
MOYENNE TOTALE	4,4	4,3	4,1	3,8	3,6	3,5	3,4	3,3	3,3	3,2

	2. FEMMES									
	2005	2006	2007	2008	2009	2010	2011	2012	2013	2014
1. Age < 15	3,1	3,1	3,0	2,9	2,8	2,8	2,7	2,7	2,6	2,6
2. Age ≥ 15 et < 65	3,4	3,3	3,1	2,8	2,7	2,6	2,5	2,5	2,4	2,4
3. Age ≥ 65	8,5	8,3	7,9	7,0	6,7	6,4	6,2	5,9	5,8	5,7
MOYENNE TOTALE	5,0	4,9	4,6	4,2	4,1	3,9	3,8	3,7	3,6	3,6