



Validation des données hospitalières 2004-2013

Hôpitaux aigus

Sont inclus, tous les séjours :

- en hospitalisation classique, y compris les longs séjours (codes H,F, M, L) ;
 - en hospitalisation de jour chirurgicale (code C) ;
 - en hospitalisation de jour non-chirurgicale (code D),
- sauf les séjours dont toutes les prestations sont tarifées au « mini-forfait » (selon la nomenclature INAMI).

Sont exclus :

- les séjours non-facturés des nouveau-nés (mais le séjour de leur mère est bien inclus),
- les séjours exclusivement psychiatriques.

Classes d'âge (âge = année d'enregistrement - année de naissance) :

- moins de 15 ans,
- entre 15 et 64 ans compris,
- 65 ans et plus.

Pour la détermination des MDC, nous avons utilisé le grouper APR-DRG version 15.



Table des matières

I. ANALYSE DE LA VARIABLE SEXE

- Nombre de séjours par sexe et par année (p.3)
- Somme du nombre de jours d'hospitalisation par sexe et par année (p.4)
- Moyenne du nombre de jours d'hospitalisation par séjour, sexe et année (p.5)

II. ANALYSE DE LA VARIABLE CATEGORIE D'AGES

- Nombre de séjours par catégorie d'âge et par année (p.6)
- Somme du nombre de jours d'hospitalisation par catégorie d'âge et par année (p.7)
- Moyenne du nombre de jours d'hospitalisation par séjour, catégorie d'âge et année (p.8)

III. ANALYSE DE LA VARIABLE GROUPE D'AGE

- Nombre de séjours par groupe d'âge et par année (p.9)
- Somme du nombre de jours d'hospitalisation par groupe d'âge et par année (p.10)
- Moyenne du nombre de jours d'hospitalisation par séjour, groupe d'âge et année (p.11)

IV. ANALYSE DE LA VARIABLE MDC

- Nombre de séjours par MDC et par année (p.12)
- Somme du nombre de jours d'hospitalisation par MDC et par année (p.13)
- Moyenne du nombre de jours d'hospitalisation par séjour, MDC et année (p.14)

V. ANALYSE DU CROISEMENT DES VARIABLES SEXE ET MDC

- Nombre de séjours par sexe, année et MDC (p.15)
- Somme du nombre de jours d'hospitalisation par sexe, année et MDC (p.16)
- Moyenne du nombre de jours d'hospitalisation par séjour, sexe, année et MDC (p.17)

VI. ANALYSE DU CROISEMENT DES VARIABLES CATEGORIE D'AGE ET MDC

- Nombre de séjours par catégorie d'âge, année et MDC
 - A. Catégorie d'âge < 15 ans (p.18)
 - B. Catégorie d'âge >= 15 et < 65 ans (p.19)
 - C. Catégorie d'âge >= 65 ans (p.20)
- Somme du nombre de jours d'hospitalisation par catégorie d'âge, année et MDC
 - A. Catégorie d'âge < 15 ans (p.21)
 - B. Catégorie d'âge >= 15 et < 65 ans (p.22)
 - C. Catégorie d'âge >= 65 ans (p.23)
- Moyenne du nombre de jours d'hospitalisation par séjour, catégorie d'âge, année et MDC
 - A. Catégorie d'âge < 15 ans (p.24)
 - B. Catégorie d'âge >= 15 et < 65 ans (p.25)
 - C. Catégorie d'âge >= 65 ans (p.26)

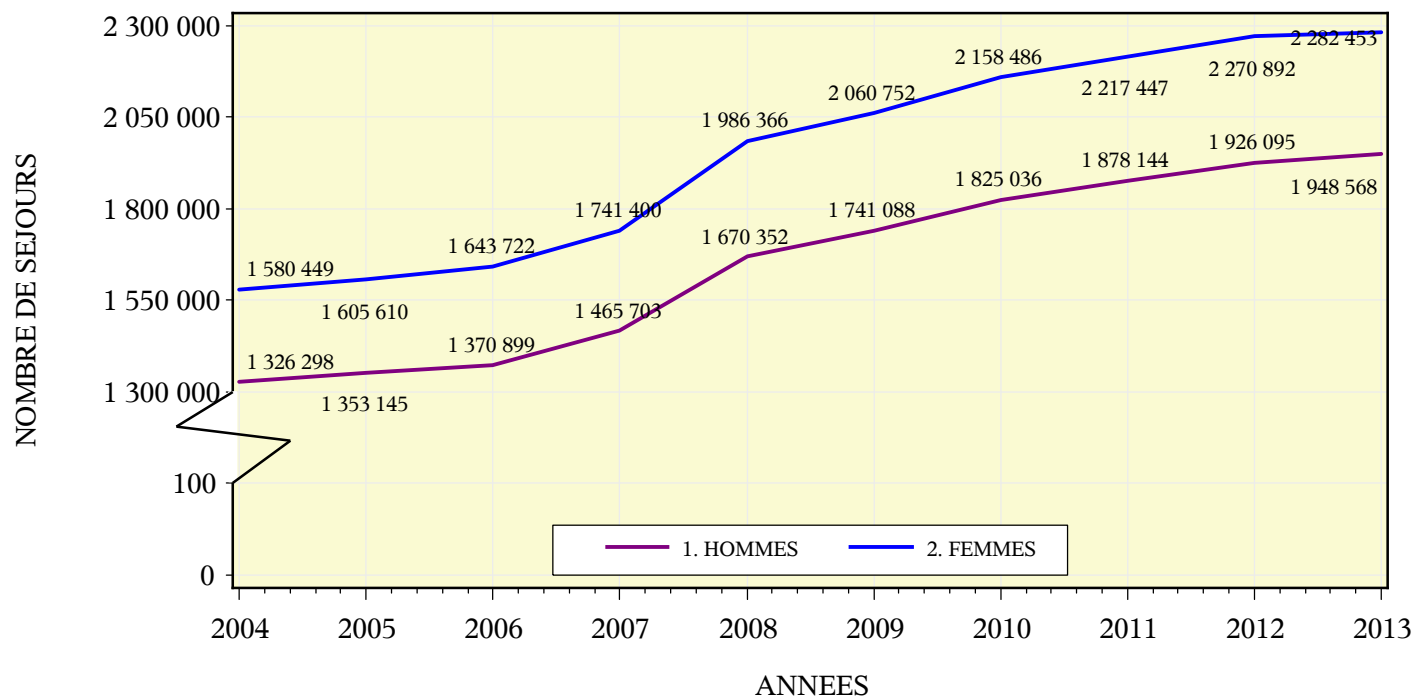
VII. ANALYSE DU CROISEMENT DES VARIABLES CATEGORIE D'AGE ET SEXE

- Nombre de séjours par catégorie d'âge, sexe et année (p.27)
- Somme du nombre de jours d'hospitalisation par catégorie d'âge, sexe et année (p.28)
- Moyenne du nombre de jours d'hospitalisation par séjour, catégorie d'âge, sexe et année (p.29)



I. ANALYSE DE LA VARIABLE SEXE

Nombre de séjours par sexe et par année



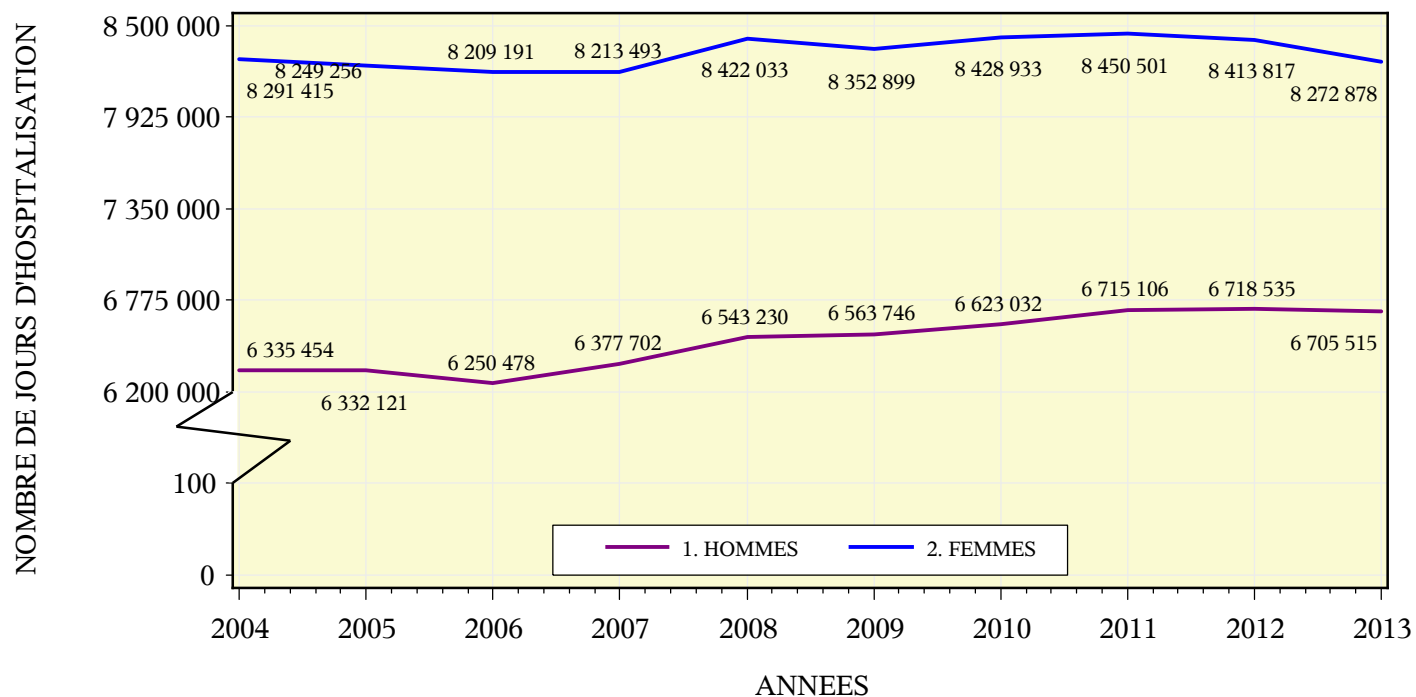
Total du nombre de séjours

2004	2005	2006	2007	2008	2009	2010	2011	2012	2013
2 906 747	2 958 755	3 014 621	3 207 103	3 656 718	3 801 840	3 983 522	4 095 591	4 196 987	4 231 021



I. ANALYSE DE LA VARIABLE SEXE

Somme du nombre de jours d'hospitalisation par sexe et par année



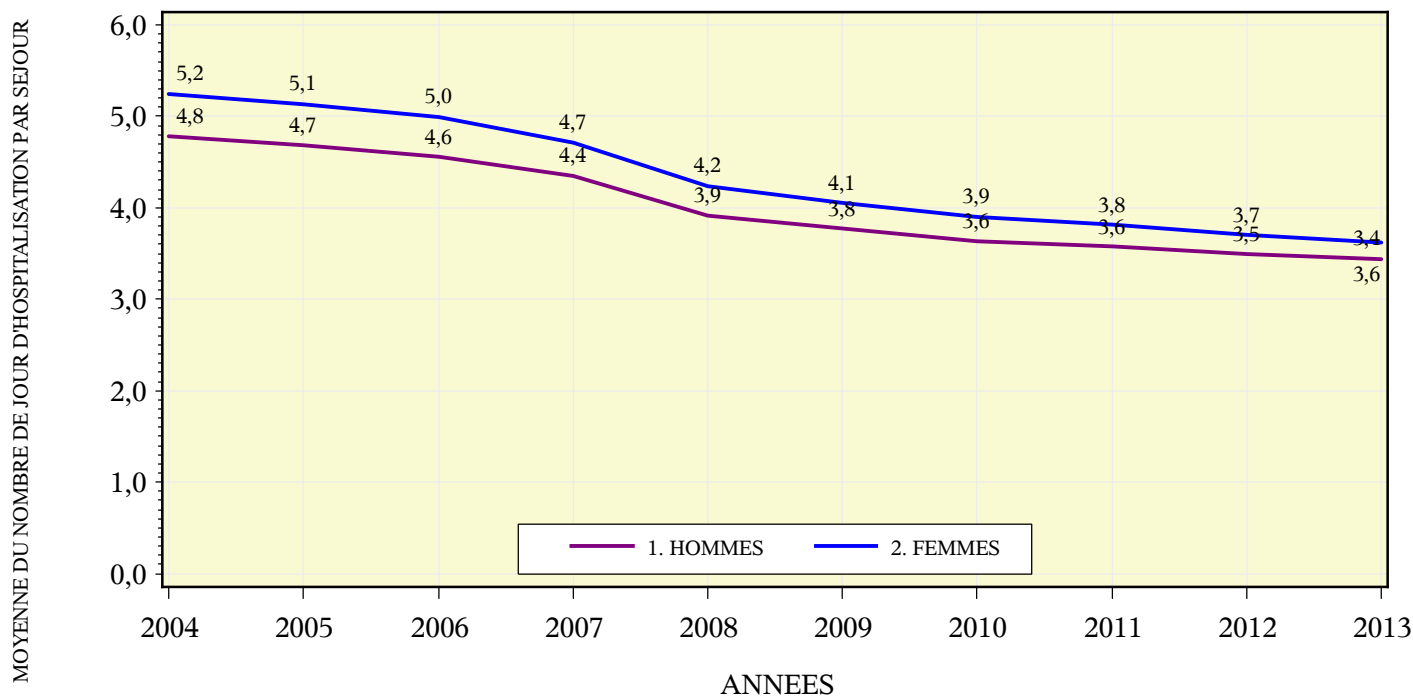
Total du nombre de jours d'hospitalisation

2004	2005	2006	2007	2008	2009	2010	2011	2012	2013
14 626 869	14 581 377	14 459 669	14 591 195	14 965 263	14 916 645	15 051 965	15 165 607	15 132 352	14 978 393



I. ANALYSE DE LA VARIABLE SEXE

Moyenne du nombre de jours d'hospitalisation par séjour, sexe et année



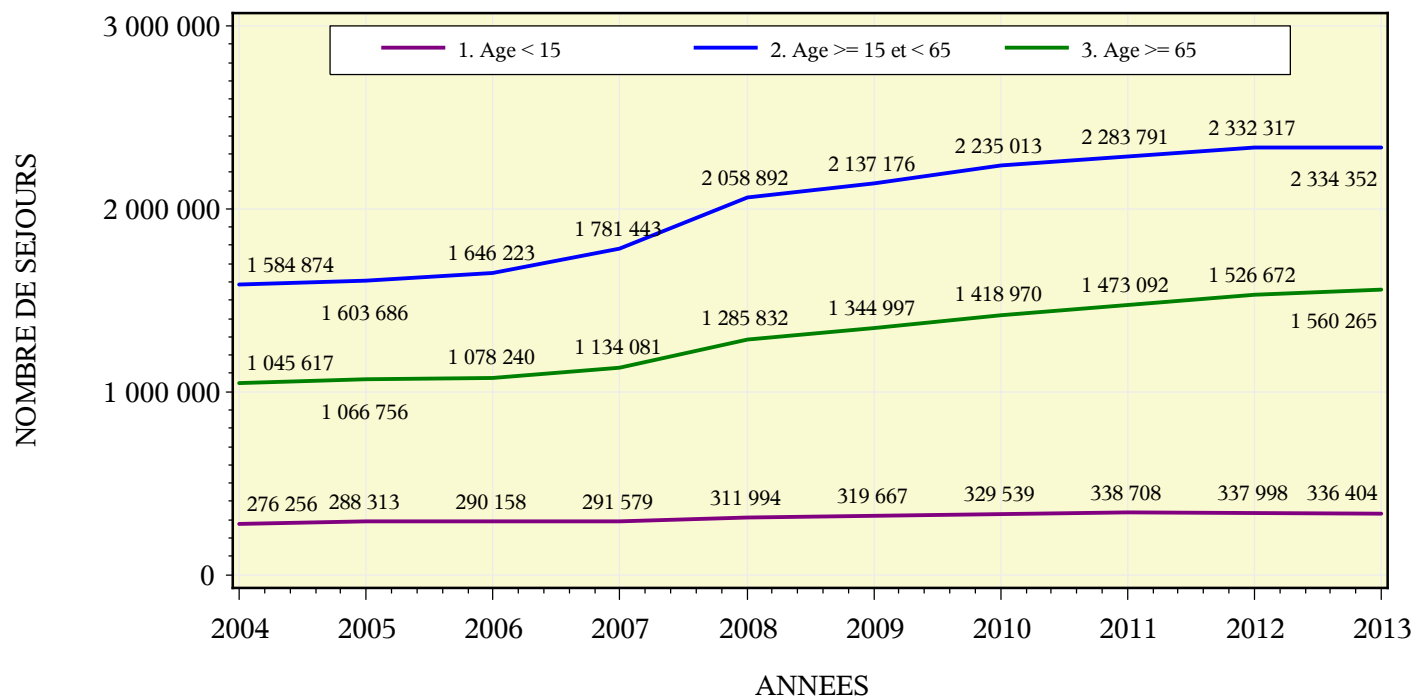
Moyenne globale du nombre de jours d'hospitalisation par séjour

2004	2005	2006	2007	2008	2009	2010	2011	2012	2013
5,0	4,9	4,8	4,5	4,1	3,9	3,8	3,7	3,6	3,5



II. ANALYSE DE LA VARIABLE CATEGORIE D'AGES

Nombre de séjours par catégorie d'âge et par année



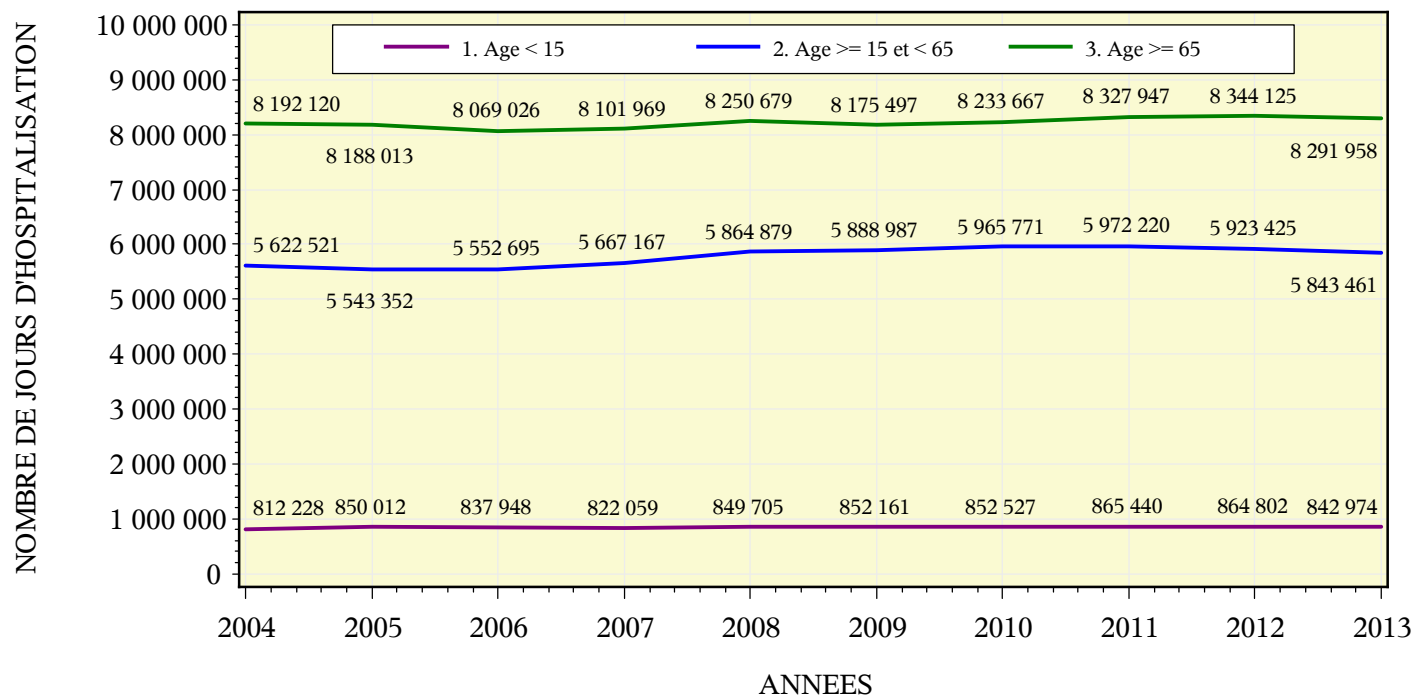
Total du nombre de séjours

2004	2005	2006	2007	2008	2009	2010	2011	2012	2013
2 906 747	2 958 755	3 014 621	3 207 103	3 656 718	3 801 840	3 983 522	4 095 591	4 196 987	4 231 021



II. ANALYSE DE LA VARIABLE CATEGORIE D'AGES

Somme du nombre de jours d'hospitalisation par catégorie d'âge et par année



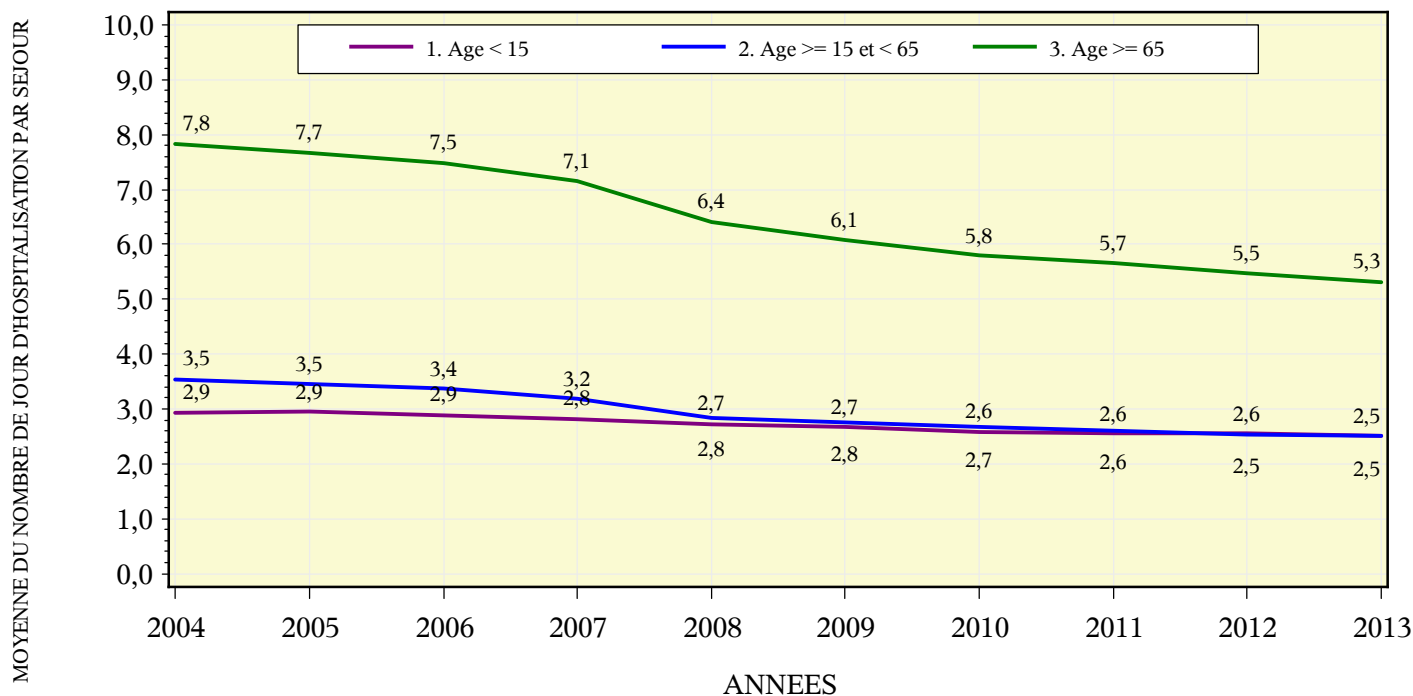
Total du nombre de jours d'hospitalisation

2004	2005	2006	2007	2008	2009	2010	2011	2012	2013
14 626 869	14 581 377	14 459 669	14 591 195	14 965 263	14 916 645	15 051 965	15 165 607	15 132 352	14 978 393



II. ANALYSE DE LA VARIABLE CATEGORIE D'AGES

Moyenne du nombre de jours d'hospitalisation par séjour, catégorie d'âge et année



Moyenne globale du nombre de jours d'hospitalisation par séjour

2004	2005	2006	2007	2008	2009	2010	2011	2012	2013
5,0	4,9	4,8	4,5	4,1	3,9	3,8	3,7	3,6	3,5



III. ANALYSE DE LA VARIABLE GROUPE D'AGE

Nombre de séjours par groupe d'âge et par année

	2004	2005	2006	2007	2008	2009	2010	2011	2012	2013
0 - <1	68 710	73 063	71 684	67 486	73 417	72 339	76 704	77 485	76 882	75 049
1 - 10	167 421	175 091	178 110	183 656	194 253	201 554	205 597	213 805	213 821	214 069
11 - 20	136 883	138 905	143 611	151 259	168 716	174 338	176 411	180 316	178 440	175 744
21 - 30	253 956	252 718	256 660	274 121	313 833	324 558	333 796	338 170	346 062	342 744
31 - 40	314 507	310 912	311 717	330 362	381 430	391 865	405 837	411 240	419 408	417 319
41 - 50	342 621	349 829	356 530	390 171	451 907	464 174	482 197	492 447	502 055	500 613
51 - 60	419 422	429 049	444 464	477 368	550 574	576 940	612 242	634 065	652 718	663 600
61 - 70	445 415	450 667	457 852	493 692	571 045	600 472	638 020	667 125	704 957	728 046
71 - 80	506 221	512 451	515 947	538 951	609 359	634 431	662 992	670 296	667 414	663 095
81 - 90	220 351	233 155	246 047	268 690	309 948	330 194	355 698	370 815	388 682	399 530
91 - 100	30 879	32 492	31 603	30 911	31 767	30 476	33 481	39 266	45 973	50 540
> 100	361	423	396	436	469	499	547	561	575	672
TOTAL	2 906 747	2 958 755	3 014 621	3 207 103	3 656 718	3 801 840	3 983 522	4 095 591	4 196 987	4 231 021



III. ANALYSE DE LA VARIABLE GROUPE D'AGE

Somme du nombre de jours d'hospitalisation par groupe d'âge et par année

	2004	2005	2006	2007	2008	2009	2010	2011	2012	2013
0 - <1	335 901	361 211	349 656	339 688	358 742	350 487	365 697	364 841	369 428	356 506
1 - 10	382 289	396 039	395 407	391 612	399 831	408 817	393 361	406 993	400 987	394 346
11 - 20	327 076	325 896	330 230	330 912	338 672	343 170	338 722	338 414	334 206	326 540
21 - 30	832 080	809 789	803 476	815 709	831 816	834 642	843 208	827 471	821 073	797 826
31 - 40	999 029	966 474	949 285	944 585	973 005	972 130	986 094	975 595	974 255	952 872
41 - 50	1 195 531	1 170 832	1 152 565	1 163 959	1 199 814	1 197 336	1 175 906	1 185 263	1 163 473	1 150 169
51 - 60	1 661 108	1 652 807	1 677 574	1 717 324	1 761 125	1 768 348	1 809 579	1 835 124	1 831 605	1 816 443
61 - 70	2 183 025	2 143 119	2 118 029	2 141 650	2 217 013	2 211 847	2 253 208	2 308 351	2 364 297	2 426 029
71 - 80	3 646 762	3 591 579	3 477 378	3 434 996	3 441 603	3 372 129	3 348 371	3 290 576	3 158 388	3 035 575
81 - 90	2 586 719	2 668 456	2 730 285	2 859 953	3 016 395	3 061 470	3 126 370	3 161 637	3 185 919	3 154 167
91 - 100	472 801	489 547	470 899	444 837	421 514	390 783	405 075	465 268	522 673	560 917
> 100	4 548	5 628	4 885	5 970	5 733	5 486	6 374	6 074	6 048	7 003
TOTAL	14 626 869	14 581 377	14 459 669	14 591 195	14 965 263	14 916 645	15 051 965	15 165 607	15 132 352	14 978 393



III. ANALYSE DE LA VARIABLE GROUPE D'AGE

Moyenne du nombre de jours d'hospitalisation par séjour, groupe d'âge et année

	2004	2005	2006	2007	2008	2009	2010	2011	2012	2013
0 - <1	4,9	4,9	4,9	5,0	4,9	4,8	4,8	4,7	4,8	4,8
1 - 10	2,3	2,3	2,2	2,1	2,1	2,0	1,9	1,9	1,9	1,8
11 - 20	2,4	2,3	2,3	2,2	2,0	2,0	1,9	1,9	1,9	1,9
21 - 30	3,3	3,2	3,1	3,0	2,7	2,6	2,5	2,4	2,4	2,3
31 - 40	3,2	3,1	3,0	2,9	2,6	2,5	2,4	2,4	2,3	2,3
41 - 50	3,5	3,3	3,2	3,0	2,7	2,6	2,4	2,4	2,3	2,3
51 - 60	4,0	3,9	3,8	3,6	3,2	3,1	3,0	2,9	2,8	2,7
61 - 70	4,9	4,8	4,6	4,3	3,9	3,7	3,5	3,5	3,4	3,3
71 - 80	7,2	7,0	6,7	6,4	5,6	5,3	5,1	4,9	4,7	4,6
81 - 90	11,7	11,4	11,1	10,6	9,7	9,3	8,8	8,5	8,2	7,9
91 - 100	15,3	15,1	14,9	14,4	13,3	12,8	12,1	11,8	11,4	11,1
> 100	12,6	13,3	12,3	13,7	12,2	11,0	11,7	10,8	10,5	10,4
MOYENNE TOTALE	6,3	6,2	6,0	5,9	5,4	5,1	5,0	4,8	4,7	4,6



IV. ANALYSE DE LA VARIABLE MDC

Nombre de séjours par MDC et par année

	2004	2005	2006	2007	2008	2009	2010	2011	2012	2013
00 Groupe résiduel	17 726	16 939	16 337	26 128	22 663	17 439	18 500	19 718	19 438	20 094
01 Système nerveux	165 323	166 343	172 202	177 556	187 344	171 058	183 547	185 042	184 230	182 919
02 Affections des yeux	113 109	114 274	125 878	133 633	134 526	142 860	147 788	150 304	154 115	157 480
03 Nez, gorge, oreilles	224 813	235 364	243 840	254 315	267 299	303 003	312 912	329 386	338 057	342 315
04 Système respiratoire	137 214	151 455	140 672	148 856	153 255	155 581	156 616	163 081	166 729	163 920
05 Système circulatoire	260 527	256 456	258 397	258 038	258 858	257 417	260 416	263 343	264 583	263 739
06 Système digestif	298 714	306 125	316 478	322 889	344 001	347 577	358 856	365 702	372 530	374 586
07 Foie, bile et pancréas	56 401	56 196	55 971	57 578	58 467	57 913	60 549	62 970	64 690	65 590
08 Système musculaire et tissu conjonctif	435 648	444 840	450 684	469 177	567 253	573 824	591 179	578 251	573 642	548 142
09 Peau, tissu sous-cutané, sein	105 136	104 598	105 814	108 684	107 037	105 880	111 507	116 926	117 679	119 631
10 Maladies endocriniennes, nutritives et du métabolisme	58 421	59 676	61 682	61 401	63 893	64 180	67 005	68 491	69 577	69 987
11 Reins et voies urinaires	106 140	108 792	111 708	107 349	114 291	118 707	122 660	125 940	127 853	129 314
12 Organes génitaux masculins	62 930	63 582	64 342	66 104	68 147	68 986	70 038	71 408	71 618	72 187
13 Organes génitaux féminins	85 945	85 162	83 553	84 155	82 658	81 067	79 703	80 694	80 885	78 710
14 Grossesse et accouchement	159 765	161 370	165 926	167 562	175 412	175 928	178 597	176 810	174 414	170 125
15 Nouveau-nés - Affections d'origine périnatale	11 240	11 899	11 931	11 662	13 087	12 504	13 740	13 624	14 117	13 914
16 Sang et organes hématopoïétiques	42 103	43 262	46 127	47 191	49 843	47 996	49 837	50 314	50 789	48 752
17 Maladies myéloprolifératives, néoplasmes peu différenciés	340 338	344 250	350 160	351 264	356 223	363 167	394 229	410 866	420 162	420 423
18 Maladies infectieuses et parasitaire	20 149	21 592	22 937	24 411	25 149	27 787	28 126	29 200	31 093	32 477
19 Troubles mentaux	37 498	34 890	32 746	33 216	32 504	27 996	29 704	29 928	29 884	30 684
20 Alcoolisme et usage de drogue	15 921	15 660	15 500	15 492	14 539	14 484	14 204	14 702	14 050	14 270
21 Traumatismes, empoisonnements, effets tox. des médicaments	34 420	34 286	35 410	36 439	37 440	37 321	37 850	38 256	38 417	38 115
22 Brûlures	1 711	1 618	1 544	1 544	1 491	1 310	1 464	1 474	1 429	1 336
23 Facteurs influençant la santé	107 875	112 423	116 945	119 679	131 454	159 685	225 499	287 534	335 403	360 790
24 Infections HIV	1 219	1 236	1 312	1 287	1 404	1 370	1 406	1 651	1 678	1 509
25 Traumatismes multiples	2 340	2 226	2 332	2 387	2 310	2 248	2 237	2 302	2 270	2 166
SS DRG spéciaux	.	.	.	114 836	381 951	460 363	461 206	453 462	473 477	503 807
p1 PRE MDC : TRANSPLANTATION DU FOIE	231	235	211	257	233	228	241	279	268	275
p2 PRE MDC : TRANSPLANTATION DE LA MOELLE	745	730	733	787	797	778	836	982	953	925
p3 PRE MDC : TRACHEOSTOMIE	3 008	3 146	3 102	3 064	3 037	3 022	2 894	2 777	2 751	2 668
p4 PRE MDC : TRANSPLANT. COEUR &/OU POUMON	137	130	147	162	152	161	176	174	206	171
TOTAL	2 906 747	2 958 755	3 014 621	3 207 103	3 656 718	3 801 840	3 983 522	4 095 591	4 196 987	4 231 021



IV. ANALYSE DE LA VARIABLE MDC

Somme du nombre de jours d'hospitalisation par MDC et par année

	2004	2005	2006	2007	2008	2009	2010	2011	2012	2013
00 Groupe résiduel	302 265	289 382	292 808	329 186	288 940	265 407	266 700	276 007	272 924	263 546
01 Système nerveux	1 366 990	1 346 959	1 401 327	1 413 516	1 363 050	1 293 787	1 302 559	1 308 305	1 283 259	1 253 456
02 Affections des yeux	155 297	154 131	161 677	167 623	164 978	169 799	176 414	176 768	180 383	181 855
03 Nez, gorge, oreilles	374 612	387 194	389 784	397 286	408 118	454 094	446 954	464 808	477 700	482 537
04 Système respiratoire	1 385 554	1 468 461	1 334 961	1 389 213	1 394 264	1 386 646	1 352 356	1 362 102	1 399 470	1 377 487
05 Système circulatoire	1 617 612	1 579 970	1 546 964	1 509 438	1 493 530	1 450 318	1 432 785	1 425 658	1 401 354	1 389 521
06 Système digestif	1 350 034	1 328 920	1 329 747	1 301 732	1 333 765	1 300 204	1 302 155	1 309 895	1 298 185	1 284 067
07 Foie, bile et pancréas	413 046	411 449	407 003	401 435	397 474	382 647	388 122	395 683	393 624	388 067
08 Système musculaire et tissu conjonctif	2 328 730	2 334 627	2 338 506	2 358 161	2 463 287	2 442 209	2 458 245	2 443 800	2 401 875	2 360 344
09 Peau, tissu sous-cutané, sein	437 247	431 525	421 653	426 611	425 461	418 591	414 434	422 443	417 699	419 562
10 Maladies endocriniennes, nutritives et du métabolisme	357 720	362 421	374 071	369 937	404 054	408 646	411 953	413 323	411 447	407 553
11 Reins et voies urinaires	498 354	491 689	499 854	491 577	502 738	510 218	522 466	528 055	524 511	527 777
12 Organes génitaux masculins	205 948	199 410	192 214	185 458	185 352	179 078	180 604	179 040	171 266	167 836
13 Organes génitaux féminins	270 345	255 531	244 069	236 281	227 501	216 451	207 180	204 807	198 642	185 165
14 Grossesse et accouchement	737 063	738 506	742 376	726 165	736 803	729 388	733 242	716 047	701 833	674 296
15 Nouveau-nés - Affections d'origine périnatale	154 316	163 354	162 924	162 333	175 367	171 596	181 274	180 443	185 978	179 759
16 Sang et organes hématopoïétiques	141 494	144 657	150 829	151 307	159 307	151 353	158 050	155 793	155 829	158 448
17 Maladies myéloprolifératives, néoplasmes peu différenciés	531 693	527 596	537 354	536 464	536 414	535 644	572 768	592 961	598 265	592 698
18 Maladies infectieuses et parasitaire	187 661	197 200	203 104	214 742	224 619	248 247	255 435	261 133	269 935	282 819
19 Troubles mentaux	520 687	450 785	402 001	380 384	350 568	329 770	316 244	323 212	307 123	303 995
20 Alcoolisme et usage de drogue	126 261	132 363	132 143	136 462	107 979	112 717	109 174	115 630	106 834	106 342
21 Traumatismes, empoisonnements, effets tox. des médicaments	172 125	170 185	178 447	184 769	192 005	186 434	193 104	191 507	196 776	196 883
22 Brûlures	17 493	14 831	15 708	15 143	13 597	12 783	14 044	13 092	14 895	13 080
23 Facteurs influençant la santé	694 625	709 969	708 366	699 422	717 521	800 808	910 941	969 356	1 008 200	1 004 260
24 Infections HIV	18 165	17 625	17 334	19 198	17 094	17 376	15 434	16 130	16 995	14 367
25 Traumatismes multiples	55 108	53 827	55 189	55 275	55 327	54 051	52 147	55 322	53 770	51 267
SS DRG spéciaux	.	.	.	114 836	405 329	467 633	464 162	456 075	477 132	511 084
p1 PRE MDC : TRANSPLANTATION DU FOIE	9 339	8 767	7 722	8 523	8 314	8 010	9 931	10 337	9 344	10 451
p2 PRE MDC : TRANSPLANTATION DE LA MOELLE	18 406	18 421	20 492	21 392	21 905	21 224	21 439	25 041	25 876	26 021
p3 PRE MDC : TRACHEOSTOMIE	173 467	186 108	184 502	179 796	183 232	184 160	174 777	164 836	162 142	155 552
p4 PRE MDC : TRANSPLANT. COEUR &/OU POUMON	5 212	5 514	6 540	7 530	7 370	7 356	6 872	7 998	9 086	8 298
TOTAL	14 626 869	14 581 377	14 459 669	14 591 195	14 965 263	14 916 645	15 051 965	15 165 607	15 132 352	14 978 393



IV. ANALYSE DE LA VARIABLE MDC

Moyenne du nombre de jours d'hospitalisation par séjour, MDC et année

	2004	2005	2006	2007	2008	2009	2010	2011	2012	2013
00 Groupe résiduel	17,1	17,1	17,9	12,6	12,7	15,2	14,4	14,0	14,0	13,1
01 Système nerveux	8,3	8,1	8,1	8,0	7,3	7,6	7,1	7,1	7,0	6,9
02 Affections des yeux	1,4	1,3	1,3	1,3	1,2	1,2	1,2	1,2	1,2	1,2
03 Nez, gorge, oreilles	1,7	1,6	1,6	1,6	1,5	1,5	1,4	1,4	1,4	1,4
04 Système respiratoire	10,1	9,7	9,5	9,3	9,1	8,9	8,6	8,4	8,4	8,4
05 Système circulatoire	6,2	6,2	6,0	5,8	5,8	5,6	5,5	5,4	5,3	5,3
06 Système digestif	4,5	4,3	4,2	4,0	3,9	3,7	3,6	3,6	3,5	3,4
07 Foie, bile et pancréas	7,3	7,3	7,3	7,0	6,8	6,6	6,4	6,3	6,1	5,9
08 Système musculaire et tissu conjonctif	5,3	5,2	5,2	5,0	4,3	4,3	4,2	4,2	4,2	4,3
09 Peau, tissu sous-cutané, sein	4,2	4,1	4,0	3,9	4,0	4,0	3,7	3,6	3,5	3,5
10 Maladies endocriniennes, nutritives et du métabolisme	6,1	6,1	6,1	6,0	6,3	6,4	6,1	6,0	5,9	5,8
11 Reins et voies urinaires	4,7	4,5	4,5	4,6	4,4	4,3	4,3	4,2	4,1	4,1
12 Organes génitaux masculins	3,3	3,1	3,0	2,8	2,7	2,6	2,6	2,5	2,4	2,3
13 Organes génitaux féminins	3,1	3,0	2,9	2,8	2,8	2,7	2,6	2,5	2,5	2,4
14 Grossesse et accouchement	4,6	4,6	4,5	4,3	4,2	4,1	4,1	4,0	4,0	4,0
15 Nouveau-nés - Affections d'origine périnatale	13,7	13,7	13,7	13,9	13,4	13,7	13,2	13,2	13,2	12,9
16 Sang et organes hématopoïétiques	3,4	3,3	3,3	3,2	3,2	3,2	3,2	3,1	3,1	3,3
17 Maladies myéloprolifératives, néoplasmes peu différenciés	1,6	1,5	1,5	1,5	1,5	1,5	1,5	1,4	1,4	1,4
18 Maladies infectieuses et parasitaire	9,3	9,1	8,9	8,8	8,9	8,9	9,1	8,9	8,7	8,7
19 Troubles mentaux	13,9	12,9	12,3	11,5	10,8	11,8	10,6	10,8	10,3	9,9
20 Alcoolisme et usage de drogue	7,9	8,5	8,5	8,8	7,4	7,8	7,7	7,9	7,6	7,5
21 Traumatismes, empoisonnements, effets tox. des médicaments	5,0	5,0	5,0	5,1	5,1	5,0	5,1	5,0	5,1	5,2
22 Brûlures	10,2	9,2	10,2	9,8	9,1	9,8	9,6	8,9	10,4	9,8
23 Facteurs influençant la santé	6,4	6,3	6,1	5,8	5,5	5,0	4,0	3,4	3,0	2,8
24 Infections HIV	14,9	14,3	13,2	14,9	12,2	12,7	11,0	9,8	10,1	9,5
25 Traumatismes multiples	23,6	24,2	23,7	23,2	24,0	24,0	23,3	24,0	23,7	23,7
SS DRG spéciaux	.	.	.	1,0	1,1	1,0	1,0	1,0	1,0	1,0
p1 PRE MDC : TRANSPLANTATION DU FOIE	40,4	37,3	36,6	33,2	35,7	35,1	41,2	37,1	34,9	38,0
p2 PRE MDC : TRANSPLANTATION DE LA MOELLE	24,7	25,2	28,0	27,2	27,5	27,3	25,6	25,5	27,2	28,1
p3 PRE MDC : TRACHEOSTOMIE	57,7	59,2	59,5	58,7	60,3	60,9	60,4	59,4	58,9	58,3
p4 PRE MDC : TRANSPLANT. COEUR &/OU POUMON	38,0	42,4	44,5	46,5	48,5	45,7	39,0	46,0	44,1	48,5
MOYENNE TOTALE	12,0	11,9	12,0	11,4	11,3	11,4	11,0	11,0	10,8	11,0



V. ANALYSE DU CROISEMENT DES VARIABLES SEXE ET MDC

Nombre de séjours par sexe, année et MDC

Remarque : en raison d'un enregistrement fautif, il est possible que, dans le tableau, un séjour pour un homme/une femme soit repris dans un MDC qui n'est normalement possible que pour l'autre sexe.

	1. HOMMES									
	2004	2005	2006	2007	2008	2009	2010	2011	2012	2013
00 Groupe résiduel	9 177	9 013	8 581	13 006	10 943	9 201	9 627	10 186	10 007	10 123
01 Système nerveux	81 890	82 564	84 834	88 100	92 915	79 593	84 108	84 997	84 619	84 072
02 Affections des yeux	43 978	44 307	48 985	52 871	53 489	56 756	58 712	60 337	62 719	64 371
03 Nez, gorge, oreilles	114 268	119 701	123 788	129 954	136 635	159 985	165 352	174 134	179 458	182 159
04 Système respiratoire	79 749	86 334	80 763	85 517	87 667	88 827	89 483	92 565	93 560	92 003
05 Système circulatoire	147 106	144 939	145 368	143 876	145 222	145 074	145 877	146 970	148 672	148 991
06 Système digestif	151 134	154 759	158 136	161 707	172 208	174 244	179 116	182 985	185 913	187 025
07 Foie, bile et pancréas	25 496	25 623	25 488	26 511	27 151	27 188	28 112	29 398	30 525	30 835
08 Système musculaire et tissu conjonctif	198 462	201 276	202 799	213 399	253 536	254 748	262 075	257 653	254 672	243 381
09 Peau, tissu sous-cutané, sein	33 152	33 850	34 623	36 626	37 010	36 752	38 703	41 396	41 953	42 293
10 Maladies endocriniennes, nutritives et du métabolisme	20 714	21 589	22 777	23 409	25 317	25 147	26 475	26 911	27 773	28 512
11 Reins et voies urinaires	63 541	65 472	66 728	66 716	72 833	76 258	78 438	80 722	81 987	83 547
12 Organes génitaux masculins	62 930	63 582	64 342	66 104	68 147	68 983	70 038	71 407	71 618	72 187
13 Organes génitaux féminins
14 Grossesse et accouchement
15 Nouveau-nés - Affections d'origine périnatale	6 389	6 776	6 687	6 586	7 380	7 172	7 746	7 672	7 866	7 672
16 Sang et organes hématopoïétiques	20 687	21 093	22 157	22 684	24 409	22 925	23 590	23 971	24 034	23 999
17 Maladies myéloprolifératives, néoplasmes peu différenciés	165 462	169 322	170 911	171 275	172 212	175 418	191 265	199 203	203 579	203 515
18 Maladies infectieuses et parasitaires	10 505	11 303	11 729	12 712	12 830	14 372	14 847	15 376	16 287	17 107
19 Troubles mentaux	14 475	13 607	12 797	13 220	12 788	10 767	11 354	11 419	11 402	11 536
20 Alcoolisme et usage de drogue	10 369	10 048	9 823	9 909	9 349	9 272	9 186	9 444	9 068	9 258
21 Traumatismes, empoisonnements, effets tox. des médicaments	16 046	15 981	16 390	16 880	17 494	17 362	17 543	18 194	18 060	17 892
22 Brûlures	1 119	1 082	1 006	1 002	978	814	975	952	894	843
23 Facteurs influençant la santé	44 674	45 983	47 078	48 817	56 349	68 697	98 213	125 211	149 113	161 942
24 Infections HIV	743	734	846	849	926	913	932	1 038	1 042	1 008
25 Traumatismes multiples	1 548	1 458	1 552	1 636	1 511	1 488	1 487	1 496	1 388	1 332
SS DRG spéciaux	.	.	.	49 570	168 300	206 394	209 147	201 815	207 196	220 323
p1 PRE MDC : TRANSPLANTATION DU FOIE	135	157	139	166	148	146	153	172	167	178
p2 PRE MDC : TRANSPLANTATION DE LA MOELLE	462	427	442	490	503	478	493	597	610	573
p3 PRE MDC : TRACHEOSTOMIE	1 992	2 072	2 039	2 012	2 000	2 015	1 882	1 816	1 787	1 790
p4 PRE MDC : TRANSPLANT. COEUR &/OU POUMON	95	93	91	99	102	99	107	107	126	101
TOTAL	1 326 298	1 353 145	1 370 899	1 465 703	1 670 352	1 741 088	1 825 036	1 878 144	1 926 095	1 948 568



	2. FEMMES									
	2004	2005	2006	2007	2008	2009	2010	2011	2012	2013
00 Groupe résiduel	8 549	7 926	7 756	13 122	11 720	8 238	8 873	9 532	9 431	9 971
01 Système nerveux	83 433	83 779	87 368	89 456	94 429	91 465	99 439	100 045	99 611	98 847
02 Affections des yeux	69 131	69 967	76 893	80 762	81 037	86 104	89 076	89 967	91 396	93 109
03 Nez, gorge, oreilles	110 545	115 663	120 052	124 361	130 664	143 018	147 560	155 252	158 599	160 156
04 Système respiratoire	57 465	65 121	59 909	63 339	65 588	66 754	67 133	70 516	73 169	71 917
05 Système circulatoire	113 421	111 517	113 029	114 162	113 636	112 343	114 539	116 373	115 911	114 748
06 Système digestif	147 580	151 366	158 342	161 182	171 793	173 333	179 740	182 717	186 617	187 561
07 Foie, bile et pancréas	30 905	30 573	30 483	31 067	31 316	30 725	32 437	33 572	34 165	34 755
08 Système musculaire et tissu conjonctif	237 186	243 564	247 885	255 778	313 717	319 076	329 104	320 598	318 970	304 761
09 Peau, tissu sous-cutané, sein	71 984	70 748	71 191	72 058	70 027	69 128	72 804	75 530	75 726	77 338
10 Maladies endocriniennes, nutritives et du métabolisme	37 707	38 087	38 905	37 992	38 576	39 033	40 530	41 580	41 804	41 475
11 Reins et voies urinaires	42 599	43 320	44 980	40 633	41 458	42 449	44 222	45 218	45 866	45 767
12 Organes génitaux masculins	3	.	1	.	.
13 Organes génitaux féminins	85 945	85 162	83 553	84 155	82 658	81 067	79 703	80 694	80 885	78 710
14 Grossesse et accouchement	159 765	161 370	165 926	167 562	175 412	175 928	178 597	176 810	174 414	170 125
15 Nouveau-nés - Affections d'origine périnatale	4 851	5 123	5 244	5 076	5 707	5 332	5 994	5 952	6 251	6 242
16 Sang et organes hématopoïétiques	21 416	22 169	23 970	24 507	25 434	25 071	26 247	26 343	26 755	24 753
17 Maladies myéloprolifératives, néoplasmes peu différenciés	174 876	174 928	179 249	179 989	184 011	187 749	202 964	211 663	216 583	216 908
18 Maladies infectieuses et parasitaire	9 644	10 289	11 208	11 699	12 319	13 415	13 279	13 824	14 806	15 370
19 Troubles mentaux	23 023	21 283	19 949	19 996	19 716	17 229	18 350	18 509	18 482	19 148
20 Alcoolisme et usage de drogue	5 552	5 612	5 677	5 583	5 190	5 212	5 018	5 258	4 982	5 012
21 Traumatismes, empoisonnements, effets tox. des médicaments	18 374	18 305	19 020	19 559	19 946	19 959	20 307	20 062	20 357	20 223
22 Brûlures	592	536	538	542	513	496	489	522	535	493
23 Facteurs influençant la santé	63 201	66 440	69 867	70 862	75 105	90 988	127 286	162 323	186 290	198 848
24 Infections HIV	476	502	466	438	478	457	474	613	636	501
25 Traumatismes multiples	792	768	780	751	799	760	750	806	882	834
SS DRG spéciaux	.	.	.	65 266	213 651	253 969	252 059	251 647	266 281	283 484
p1 PRE MDC : TRANSPLANTATION DU FOIE	96	78	72	91	85	82	88	107	101	97
p2 PRE MDC : TRANSPLANTATION DE LA MOELLE	283	303	291	297	294	300	343	385	343	352
p3 PRE MDC : TRACHEOSTOMIE	1 016	1 074	1 063	1 052	1 037	1 007	1 012	961	964	878
p4 PRE MDC : TRANSPLANT. COEUR &/OU POUMON	42	37	56	63	50	62	69	67	80	70
TOTAL	1 580 449	1 605 610	1 643 722	1 741 400	1 986 366	2 060 752	2 158 486	2 217 447	2 270 892	2 282 453



V. ANALYSE DU CROISEMENT DES VARIABLES SEXE ET MDC

Somme du nombre de jours d'hospitalisation par sexe, année et MDC

Remarque : en raison d'un enregistrement fautif, il est possible que, dans le tableau, un séjour pour un homme/une femme soit repris dans un MDC qui n'est normalement possible que pour l'autre sexe.

	1. HOMMES									
	2004	2005	2006	2007	2008	2009	2010	2011	2012	2013
00 Groupe résiduel	157 635	148 752	149 958	164 803	150 045	138 376	140 795	144 233	141 177	137 911
01 Système nerveux	625 693	621 557	633 691	644 135	630 084	586 002	594 273	603 010	590 934	583 707
02 Affections des yeux	61 798	60 387	63 782	67 579	66 764	68 928	70 910	71 934	73 565	74 960
03 Nez, gorge, oreilles	196 765	199 801	201 508	206 895	210 365	241 740	235 796	244 610	253 058	255 730
04 Système respiratoire	781 161	814 229	746 763	773 934	765 248	765 178	747 995	748 514	754 361	745 118
05 Système circulatoire	860 681	837 448	821 496	798 630	791 723	774 570	757 334	753 068	749 954	748 500
06 Système digestif	632 055	619 768	613 614	607 652	619 823	608 464	608 792	615 701	613 226	605 675
07 Foie, bile et pancréas	199 660	200 201	196 176	196 495	197 361	191 092	193 131	200 647	201 142	197 125
08 Système musculaire et tissu conjonctif	808 125	811 290	812 336	835 305	878 131	873 325	877 407	884 681	871 488	857 224
09 Peau, tissu sous-cutané, sein	123 551	129 150	127 219	130 804	131 882	128 290	130 831	135 844	134 859	136 860
10 Maladies endocriniennes, nutritives et du métabolisme	125 859	131 331	138 240	143 376	164 312	166 389	169 848	176 210	174 226	175 622
11 Reins et voies urinaires	257 755	258 691	258 107	255 064	264 051	272 002	274 775	280 455	276 295	285 585
12 Organes génitaux masculins	205 948	199 410	192 214	185 458	185 352	179 073	180 604	179 039	171 266	167 836
13 Organes génitaux féminins
14 Grossesse et accouchement
15 Nouveau-nés - Affections d'origine périnatale	84 727	89 533	87 128	87 467	93 736	94 111	98 290	96 301	100 812	98 547
16 Sang et organes hématopoïétiques	62 403	62 782	65 517	67 245	71 920	66 841	70 528	69 801	71 927	72 240
17 Maladies myéloprolifératives, néoplasmes peu différenciés	263 712	265 561	270 632	267 741	266 652	266 008	283 799	294 895	299 761	296 724
18 Maladies infectieuses et parasitaire	91 806	100 883	100 667	106 508	112 214	123 928	131 408	134 078	138 244	148 739
19 Troubles mentaux	177 807	147 258	135 009	131 612	113 973	110 103	106 616	109 490	105 075	103 777
20 Alcoolisme et usage de drogue	77 545	80 782	81 677	82 591	66 233	68 238	67 348	69 918	64 219	66 010
21 Traumatismes, empoisonnements, effets tox. des médicaments	71 964	73 585	73 945	78 996	79 752	78 890	83 013	82 580	85 937	84 416
22 Brûlures	10 160	8 989	9 807	8 715	7 630	6 996	8 503	7 848	8 705	8 181
23 Facteurs influençant la santé	280 756	289 903	290 742	299 973	311 118	357 626	403 943	435 482	459 254	460 903
24 Infections HIV	10 043	9 054	8 776	11 267	11 155	11 368	9 552	9 870	9 887	9 600
25 Traumatismes multiples	32 892	32 633	32 501	37 688	33 137	33 737	33 901	33 092	30 655	29 861
SS DRG spéciaux	.	.	.	49 570	180 101	210 476	211 066	202 731	208 267	224 086
p1 PRE MDC : TRANSPLANTATION DU FOIE	5 831	5 787	5 577	5 281	5 164	4 622	6 043	6 185	5 936	7 177
p2 PRE MDC : TRANSPLANTATION DE LA MOELLE	11 434	10 693	11 982	13 180	13 147	12 162	12 011	14 621	16 460	15 933
p3 PRE MDC : TRACHEOSTOMIE	113 976	118 772	117 074	114 915	117 597	120 838	110 209	105 322	102 393	102 776
p4 PRE MDC : TRANSPLANT. COEUR &/OU POUMON	3 712	3 891	4 340	4 823	4 560	4 373	4 311	4 946	5 452	4 692
TOTAL	6 335 454	6 332 121	6 250 478	6 377 702	6 543 230	6 563 746	6 623 032	6 715 106	6 718 535	6 705 515



	2. FEMMES									
	2004	2005	2006	2007	2008	2009	2010	2011	2012	2013
00 Groupe résiduel	144 630	140 630	142 850	164 383	138 895	127 031	125 905	131 774	131 747	125 635
01 Système nerveux	741 297	725 402	767 636	769 381	732 966	707 785	708 286	705 295	692 325	669 749
02 Affections des yeux	93 499	93 744	97 895	100 044	98 214	100 871	105 504	104 834	106 818	106 895
03 Nez, gorge, oreilles	177 847	187 393	188 276	190 391	197 753	212 354	211 158	220 198	224 642	226 807
04 Système respiratoire	604 393	654 232	588 198	615 279	629 016	621 468	604 361	613 588	645 109	632 369
05 Système circulatoire	756 931	742 522	725 468	710 808	701 807	675 748	675 451	672 590	651 400	641 021
06 Système digestif	717 979	709 152	716 133	694 080	713 942	691 740	693 363	694 194	684 959	678 392
07 Foie, bile et pancréas	213 386	211 248	210 827	204 940	200 113	191 555	194 991	195 036	192 482	190 942
08 Système musculaire et tissu conjonctif	1 520 605	1 523 337	1 526 170	1 522 856	1 585 156	1 568 884	1 580 838	1 559 119	1 530 387	1 503 120
09 Peau, tissu sous-cutané, sein	313 696	302 375	294 434	295 807	293 579	290 301	283 603	286 599	282 840	282 702
10 Maladies endocriniennes, nutritives et du métabolisme	231 861	231 090	235 831	226 561	239 742	242 257	242 105	237 113	237 221	231 931
11 Reins et voies urinaires	240 599	232 998	241 747	236 513	238 687	238 216	247 691	247 600	248 216	242 192
12 Organes génitaux masculins	5	.	1	.	.
13 Organes génitaux féminins	270 345	255 531	244 069	236 281	227 501	216 451	207 180	204 807	198 642	185 165
14 Grossesse et accouchement	737 063	738 506	742 376	726 165	736 803	729 388	733 242	716 047	701 833	674 296
15 Nouveau-nés - Affections d'origine périnatale	69 589	73 821	75 796	74 866	81 631	77 485	82 984	84 142	85 166	81 212
16 Sang et organes hématopoïétiques	79 091	81 875	85 312	84 062	87 387	84 512	87 522	85 992	83 902	86 208
17 Maladies myéloprolifératives, néoplasmes peu différenciés	267 981	262 035	266 722	268 723	269 762	269 636	288 969	298 066	298 504	295 974
18 Maladies infectieuses et parasitaire	95 855	96 317	102 437	108 234	112 405	124 319	124 027	127 055	131 691	134 080
19 Troubles mentaux	342 880	303 527	266 992	248 772	236 595	219 667	209 628	213 722	202 048	200 218
20 Alcoolisme et usage de drogue	48 716	51 581	50 466	53 871	41 746	44 479	41 826	45 712	42 615	40 332
21 Traumatismes, empoisonnements, effets tox. des médicaments	100 161	96 600	104 502	105 773	112 253	107 544	110 091	108 927	110 839	112 467
22 Brûlures	7 333	5 842	5 901	6 428	5 967	5 787	5 541	5 244	6 190	4 899
23 Facteurs influençant la santé	413 869	420 066	417 624	399 449	406 403	443 182	506 998	533 874	548 946	543 357
24 Infections HIV	8 122	8 571	8 558	7 931	5 939	6 008	5 882	6 260	7 108	4 767
25 Traumatismes multiples	22 216	21 194	22 688	17 587	22 190	20 314	18 246	22 230	23 115	21 406
SS DRG spéciaux	.	.	.	65 266	225 228	257 157	253 096	253 344	268 865	286 998
p1 PRE MDC : TRANSPLANTATION DU FOIE	3 508	2 980	2 145	3 242	3 150	3 388	3 888	4 152	3 408	3 274
p2 PRE MDC : TRANSPLANTATION DE LA MOELLE	6 972	7 728	8 510	8 212	8 758	9 062	9 428	10 420	9 416	10 088
p3 PRE MDC : TRACHEOSTOMIE	59 491	67 336	67 428	64 881	65 635	63 322	64 568	59 514	59 749	52 776
p4 PRE MDC : TRANSPLANT. COEUR &/OU POUMON	1 500	1 623	2 200	2 707	2 810	2 983	2 561	3 052	3 634	3 606
TOTAL	8 291 415	8 249 256	8 209 191	8 213 493	8 422 033	8 352 899	8 428 933	8 450 501	8 413 817	8 272 878



V. ANALYSE DU CROISEMENT DES VARIABLES SEXE ET MDC

Moyenne du nombre de jours d'hospitalisation par séjour, sexe, année et MDC

Remarque : en raison d'un enregistrement fautif, il est possible que, dans le tableau, un séjour pour un homme/une femme soit repris dans un MDC qui n'est normalement possible que pour l'autre sexe.

	1. HOMMES									
	2004	2005	2006	2007	2008	2009	2010	2011	2012	2013
00 Groupe résiduel	17,2	16,5	17,5	12,7	13,7	15,0	14,6	14,2	14,1	13,6
01 Système nerveux	7,6	7,5	7,5	7,3	6,8	7,4	7,1	7,1	7,0	6,9
02 Affections des yeux	1,4	1,4	1,3	1,3	1,2	1,2	1,2	1,2	1,2	1,2
03 Nez, gorge, oreilles	1,7	1,7	1,6	1,6	1,5	1,5	1,4	1,4	1,4	1,4
04 Système respiratoire	9,8	9,4	9,2	9,1	8,7	8,6	8,4	8,1	8,1	8,1
05 Système circulatoire	5,9	5,8	5,7	5,6	5,5	5,3	5,2	5,1	5,0	5,0
06 Système digestif	4,2	4,0	3,9	3,8	3,6	3,5	3,4	3,4	3,3	3,2
07 Foie, bile et pancréas	7,8	7,8	7,7	7,4	7,3	7,0	6,9	6,8	6,6	6,4
08 Système musculaire et tissu conjonctif	4,1	4,0	4,0	3,9	3,5	3,4	3,3	3,4	3,4	3,5
09 Peau, tissu sous-cutané, sein	3,7	3,8	3,7	3,6	3,6	3,5	3,4	3,3	3,2	3,2
10 Maladies endocriniennes, nutritives et du métabolisme	6,1	6,1	6,1	6,1	6,5	6,6	6,4	6,5	6,3	6,2
11 Reins et voies urinaires	4,1	4,0	3,9	3,8	3,6	3,6	3,5	3,5	3,4	3,4
12 Organes génitaux masculins	3,3	3,1	3,0	2,8	2,7	2,6	2,6	2,5	2,4	2,3
13 Organes génitaux féminins
14 Grossesse et accouchement
15 Nouveau-nés - Affections d'origine périnatale	13,3	13,2	13,0	13,3	12,7	13,1	12,7	12,6	12,8	12,8
16 Sang et organes hématopoïétiques	3,0	3,0	3,0	3,0	2,9	2,9	3,0	2,9	3,0	3,0
17 Maladies myéloprolifératives, néoplasmes peu différenciés	1,6	1,6	1,6	1,6	1,5	1,5	1,5	1,5	1,5	1,5
18 Maladies infectieuses et parasitaires	8,7	8,9	8,6	8,4	8,7	8,6	8,9	8,7	8,5	8,7
19 Troubles mentaux	12,3	10,8	10,6	10,0	8,9	10,2	9,4	9,6	9,2	9,0
20 Alcoolisme et usage de drogue	7,5	8,0	8,3	8,3	7,1	7,4	7,3	7,4	7,1	7,1
21 Traumatismes, empoisonnements, effets tox. des médicaments	4,5	4,6	4,5	4,7	4,6	4,5	4,7	4,5	4,8	4,7
22 Brûlures	9,1	8,3	9,7	8,7	7,8	8,6	8,7	8,2	9,7	9,7
23 Facteurs influençant la santé	6,3	6,3	6,2	6,1	5,5	5,2	4,1	3,5	3,1	2,8
24 Infections HIV	13,5	12,3	10,4	13,3	12,0	12,5	10,2	9,5	9,5	9,5
25 Traumatismes multiples	21,2	22,4	20,9	23,0	21,9	22,7	22,8	22,1	22,1	22,4
SS DRG spéciaux	.	.	.	1,0	1,1	1,0	1,0	1,0	1,0	1,0
p1 PRE MDC : TRANSPLANTATION DU FOIE	43,2	36,9	40,1	31,8	34,9	31,7	39,5	36,0	35,5	40,3
p2 PRE MDC : TRANSPLANTATION DE LA MOELLE	24,7	25,0	27,1	26,9	26,1	25,4	24,4	24,5	27,0	27,8
p3 PRE MDC : TRACHEOSTOMIE	57,2	57,3	57,4	57,1	58,8	60,0	58,6	58,0	57,3	57,4
p4 PRE MDC : TRANSPLANT. COEUR &/OU POUMON	39,1	41,8	47,7	48,7	44,7	44,2	40,3	46,2	43,3	46,5
MOYENNE TOTALE	12,2	12,0	12,3	11,5	11,3	11,3	11,2	11,1	11,1	11,3



	2. FEMMES									
	2004	2005	2006	2007	2008	2009	2010	2011	2012	2013
00 Groupe résiduel	16,9	17,7	18,4	12,5	11,9	15,4	14,2	13,8	14,0	12,6
01 Système nerveux	8,9	8,7	8,8	8,6	7,8	7,7	7,1	7,0	7,0	6,8
02 Affections des yeux	1,4	1,3	1,3	1,2	1,2	1,2	1,2	1,2	1,2	1,1
03 Nez, gorge, oreilles	1,6	1,6	1,6	1,5	1,5	1,5	1,4	1,4	1,4	1,4
04 Système respiratoire	10,5	10,0	9,8	9,7	9,6	9,3	9,0	8,7	8,8	8,8
05 Système circulatoire	6,7	6,7	6,4	6,2	6,2	6,0	5,9	5,8	5,6	5,6
06 Système digestif	4,9	4,7	4,5	4,3	4,2	4,0	3,9	3,8	3,7	3,6
07 Foie, bile et pancréas	6,9	6,9	6,9	6,6	6,4	6,2	6,0	5,8	5,6	5,5
08 Système musculaire et tissu conjonctif	6,4	6,3	6,2	6,0	5,1	4,9	4,8	4,9	4,8	4,9
09 Peau, tissu sous-cutané, sein	4,4	4,3	4,1	4,1	4,2	4,2	3,9	3,8	3,7	3,7
10 Maladies endocriniennes, nutritives et du métabolisme	6,1	6,1	6,1	6,0	6,2	6,2	6,0	5,7	5,7	5,6
11 Reins et voies urinaires	5,6	5,4	5,4	5,8	5,8	5,6	5,6	5,5	5,4	5,3
12 Organes génitaux masculins	1,7	.	1,0	.	.
13 Organes génitaux féminins	3,1	3,0	2,9	2,8	2,8	2,7	2,6	2,5	2,5	2,4
14 Grossesse et accouchement	4,6	4,6	4,5	4,3	4,2	4,1	4,1	4,0	4,0	4,0
15 Nouveau-nés - Affections d'origine périnatale	14,3	14,4	14,5	14,7	14,3	14,5	13,8	14,1	13,6	13,0
16 Sang et organes hématopoïétiques	3,7	3,7	3,6	3,4	3,4	3,4	3,3	3,3	3,1	3,5
17 Maladies myéloprolifératives, néoplasmes peu différenciés	1,5	1,5	1,5	1,5	1,5	1,4	1,4	1,4	1,4	1,4
18 Maladies infectieuses et parasitaire	9,9	9,4	9,1	9,3	9,1	9,3	9,3	9,2	8,9	8,7
19 Troubles mentaux	14,9	14,3	13,4	12,4	12,0	12,7	11,4	11,5	10,9	10,5
20 Alcoolisme et usage de drogue	8,8	9,2	8,9	9,6	8,0	8,5	8,3	8,7	8,6	8,0
21 Traumatismes, empoisonnements, effets tox. des médicaments	5,5	5,3	5,5	5,4	5,6	5,4	5,4	5,4	5,4	5,6
22 Brûlures	12,4	10,9	11,0	11,9	11,6	11,7	11,3	10,0	11,6	9,9
23 Facteurs influençant la santé	6,5	6,3	6,0	5,6	5,4	4,9	4,0	3,3	2,9	2,7
24 Infections HIV	17,1	17,1	18,4	18,1	12,4	13,1	12,4	10,2	11,2	9,5
25 Traumatismes multiples	28,1	27,6	29,1	23,4	27,8	26,7	24,3	27,6	26,2	25,7
SS DRG spéciaux	.	.	.	1,0	1,1	1,0	1,0	1,0	1,0	1,0
p1 PRE MDC : TRANSPLANTATION DU FOIE	36,5	38,2	29,8	35,6	37,1	41,3	44,2	38,8	33,7	33,8
p2 PRE MDC : TRANSPLANTATION DE LA MOELLE	24,6	25,5	29,2	27,6	29,8	30,2	27,5	27,1	27,5	28,7
p3 PRE MDC : TRACHEOSTOMIE	58,6	62,7	63,4	61,7	63,3	62,9	63,8	61,9	62,0	60,1
p4 PRE MDC : TRANSPLANT. COEUR &/OU POUMON	35,7	43,9	39,3	43,0	56,2	48,1	37,1	45,6	45,4	51,5
MOYENNE TOTALE	12,6	13,0	12,7	12,1	12,5	12,1	11,8	11,4	11,6	11,5



VI. ANALYSE DU CROISEMENT DES VARIABLES CATEGORIE D'AGE ET MDC

Nombre de séjours par catégorie d'âge, année et MDC

	1. Age < 15									
	2004	2005	2006	2007	2008	2009	2010	2011	2012	2013
00 Groupe résiduel	1 206	1 263	1 175	2 546	1 418	1 191	1 250	1 357	1 494	1 398
01 Système nerveux	16 580	16 435	15 972	16 409	16 136	15 419	16 695	16 401	15 334	15 546
02 Affections des yeux	5 046	4 870	4 677	4 931	4 623	4 804	4 884	4 942	4 719	4 907
03 Nez, gorge, oreilles	75 593	80 059	81 675	83 110	82 940	88 512	90 655	96 074	94 368	92 829
04 Système respiratoire	26 541	33 167	29 028	28 292	30 149	29 555	30 221	33 422	31 769	29 014
05 Système circulatoire	2 474	2 448	2 504	2 417	2 458	2 597	2 766	2 617	2 778	2 886
06 Système digestif	36 515	35 260	37 297	33 982	34 237	32 079	33 448	31 766	31 919	32 737
07 Foie, bile et pancréas	491	451	424	424	407	452	446	460	467	523
08 Système musculaire et tissu conjonctif	17 543	17 446	16 380	16 674	16 005	16 301	16 486	17 367	16 289	16 295
09 Peau, tissu sous-cutané, sein	7 601	7 476	7 505	7 630	7 557	7 522	8 140	8 794	8 618	8 593
10 Maladies endocriniennes, nutritives et du métabolisme	8 042	8 428	9 938	8 764	8 292	7 601	7 892	8 138	8 870	8 930
11 Reins et voies urinaires	5 898	6 287	6 409	6 484	6 612	6 530	7 328	7 382	7 296	7 427
12 Organes génitaux masculins	18 006	18 784	19 952	20 468	21 469	23 135	23 701	24 505	24 836	24 510
13 Organes génitaux féminins	404	437	431	403	429	406	491	454	504	511
14 Grossesse et accouchement	40	38	37	43	41	27	25	50	27	22
15 Nouveau-nés - Affections d'origine périnatale	11 240	11 899	11 931	11 662	13 087	12 504	13 740	13 624	14 117	13 914
16 Sang et organes hématopoïétiques	4 132	4 454	4 630	4 696	4 216	4 226	4 952	4 905	4 832	4 840
17 Maladies myéloprolifératives, néoplasmes peu différenciés	5 215	5 404	5 864	5 592	5 549	5 108	6 518	5 879	5 976	7 253
18 Maladies infectieuses et parasitaire	6 044	6 517	6 684	6 879	6 983	8 280	7 718	8 026	8 887	9 139
19 Troubles mentaux	2 503	2 518	2 542	2 613	2 380	2 271	2 680	2 562	2 508	2 486
20 Alcoolisme et usage de drogue	151	120	116	149	101	115	79	83	81	76
21 Traumatismes, empoisonnements, effets tox. des médicaments	3 929	3 779	3 976	4 054	4 159	4 078	3 985	4 241	4 146	4 136
22 Brûlures	422	423	413	392	422	412	422	467	410	407
23 Facteurs influençant la santé	20 377	20 103	20 351	17 818	18 176	17 503	22 874	24 436	25 903	23 122
24 Infections HIV	48	33	27	18	28	23	15	14	13	7
25 Traumatismes multiples	113	113	113	88	97	84	85	82	105	84
SS DRG spéciaux	.	.	.	4 946	23 909	28 834	21 932	20 541	21 605	24 682
p1 PRE MDC : TRANSPLANTATION DU FOIE	50	28	23	29	37	23	35	37	27	35
p2 PRE MDC : TRANSPLANTATION DE LA MOELLE	26	44	49	32	43	51	46	57	65	72
p3 PRE MDC : TRACHEOSTOMIE	25	27	32	30	30	22	27	22	34	19
p4 PRE MDC : TRANSPLANT. COEUR &/OU POUMON	1	2	3	4	4	2	3	3	1	4
TOTAL	276 256	288 313	290 158	291 579	311 994	319 667	329 539	338 708	337 998	336 404



VI. ANALYSE DU CROISEMENT DES VARIABLES CATEGORIE D'AGE ET MDC

Nombre de séjours par catégorie d'âge, année et MDC

	2. Age >= 15 et < 65									
	2004	2005	2006	2007	2008	2009	2010	2011	2012	2013
00 Groupe résiduel	9 578	8 962	8 531	15 286	11 654	9 157	9 838	10 753	10 208	10 923
01 Système nerveux	81 335	82 060	86 536	90 235	98 370	86 805	90 689	89 716	89 591	88 108
02 Affections des yeux	26 405	27 087	29 311	30 883	30 754	31 587	33 119	33 730	34 009	34 382
03 Nez, gorge, oreilles	133 567	138 719	145 145	152 592	163 824	187 807	194 724	203 152	210 995	213 952
04 Système respiratoire	41 268	43 924	43 385	46 868	48 259	50 005	50 655	52 338	51 503	51 870
05 Système circulatoire	104 078	101 699	103 829	104 262	103 200	102 999	103 680	104 271	104 288	102 700
06 Système digestif	158 361	163 785	170 645	177 392	190 975	194 683	200 668	203 859	208 169	206 709
07 Foie, bile et pancréas	32 379	32 484	32 487	33 288	34 356	34 245	35 744	36 857	38 025	38 507
08 Système musculaire et tissu conjonctif	273 029	276 501	283 136	298 370	363 788	367 584	379 775	367 505	363 896	341 841
09 Peau, tissu sous-cutané, sein	71 641	70 947	71 684	73 923	72 113	70 996	73 947	76 415	76 386	76 744
10 Maladies endocriniennes, nutritives et du métabolisme	34 852	35 009	34 665	35 644	36 341	36 686	38 051	39 109	38 935	38 369
11 Reins et voies urinaires	52 343	53 066	55 364	52 844	55 460	57 763	58 953	60 439	61 193	60 750
12 Organes génitaux masculins	24 887	24 615	24 773	25 840	26 322	25 729	25 578	25 916	25 909	26 917
13 Organes génitaux féminins	71 841	71 178	69 664	70 192	68 724	67 321	65 789	66 411	66 096	64 217
14 Grossesse et accouchement	159 725	161 332	165 889	167 518	175 371	175 901	178 572	176 760	174 387	170 102
16 Sang et organes hématopoïétiques	15 923	16 054	17 053	17 837	18 446	19 392	19 724	19 840	19 811	18 234
17 Maladies myéloprolifératives, néoplasmes peu différenciés	167 905	168 790	172 291	175 812	177 710	174 909	187 376	191 854	193 816	192 422
18 Maladies infectieuses et parasitaire	7 521	8 145	8 892	9 384	9 456	9 985	10 202	10 457	10 843	11 346
19 Troubles mentaux	20 991	19 346	18 555	19 517	18 254	14 686	13 681	13 387	13 180	13 349
20 Alcoolisme et usage de drogue	13 577	13 217	12 930	12 950	11 942	11 883	11 479	11 873	11 232	11 389
21 Traumatismes, empoisonnements, effets tox. des médicaments	23 812	23 660	24 210	24 908	25 318	25 266	25 490	25 365	25 080	24 632
22 Brûlures	1 064	995	940	930	896	720	835	813	812	742
23 Facteurs influençant la santé	53 777	56 993	61 047	64 771	71 146	89 164	121 295	157 240	183 834	196 334
24 Infections HIV	1 119	1 160	1 245	1 209	1 306	1 284	1 326	1 543	1 575	1 379
25 Traumatismes multiples	1 662	1 555	1 650	1 686	1 645	1 564	1 532	1 534	1 450	1 354
SS DRG spéciaux	.	.	.	74 875	240 828	286 659	299 875	300 143	314 620	334 692
p1 PRE MDC : TRANSPLANTATION DU FOIE	155	174	161	183	153	164	160	185	185	180
p2 PRE MDC : TRANSPLANTATION DE LA MOELLE	593	590	582	645	641	616	668	760	727	698
p3 PRE MDC : TRACHEOSTOMIE	1 356	1 520	1 488	1 457	1 502	1 473	1 426	1 408	1 374	1 363
p4 PRE MDC : TRANSPLANT. COEUR &/OU POUMON	130	119	135	142	138	143	162	158	188	147
TOTAL	1 584 874	1 603 686	1 646 223	1 781 443	2 058 892	2 137 176	2 235 013	2 283 791	2 332 317	2 334 352



VI. ANALYSE DU CROISEMENT DES VARIABLES CATEGORIE D'AGE ET MDC

Nombre de séjours par catégorie d'âge, année et MDC

	3. Age >= 65									
	2004	2005	2006	2007	2008	2009	2010	2011	2012	2013
00 Groupe résiduel	6 942	6 714	6 631	8 296	9 591	7 091	7 412	7 608	7 736	7 773
01 Systeme nerveux	67 408	67 848	69 694	70 912	72 838	68 834	76 163	78 925	79 305	79 265
02 Affections des yeux	81 658	82 317	91 890	97 819	99 149	106 469	109 785	111 632	115 387	118 191
03 Nez, gorge, oreilles	15 653	16 586	17 020	18 613	20 535	26 684	27 533	30 160	32 694	35 534
04 Systeme respiratoire	69 405	74 364	68 259	73 696	74 847	76 021	75 740	77 321	83 457	83 036
05 Systeme circulatoire	153 975	152 309	152 064	151 359	153 200	151 821	153 970	156 455	157 517	158 153
06 Systeme digestif	103 838	107 080	108 536	111 515	118 789	120 815	124 740	130 077	132 442	135 140
07 Foie, bile et pancreas	23 531	23 261	23 060	23 866	23 704	23 216	24 359	25 653	26 198	26 560
08 Systeme musculaire et tissu conjonctif	145 076	150 893	151 168	154 133	187 460	189 939	194 918	193 379	193 457	190 006
09 Peau, tissu sous-cutane, sein	25 894	26 175	26 625	27 131	27 367	27 362	29 420	31 717	32 675	34 294
10 Maladies endocriniennes, nutritives et du metabolisme	15 527	16 239	17 079	16 993	19 260	19 893	21 062	21 244	21 772	22 688
11 Reins et voies urinaires	47 899	49 439	49 935	48 021	52 219	54 414	56 379	58 119	59 364	61 137
12 Organes genitaux masculins	20 037	20 183	19 617	19 796	20 356	20 122	20 759	20 987	20 873	20 760
13 Organes genitaux feminins	13 700	13 547	13 458	13 560	13 505	13 340	13 423	13 829	14 285	13 982
14 Grossesse et accouchement	.	.	.	1	1
16 Sang et organes hematopoiétiques	22 048	22 754	24 444	24 658	27 181	24 378	25 161	25 569	26 146	25 678
17 Maladies myeloprolifératives, neoplasmes peu différenciés	167 218	170 056	172 005	169 860	172 964	183 150	200 335	213 133	220 370	220 748
18 Maladies infectieuses et parasitaire	6 584	6 930	7 361	8 148	8 710	9 522	10 206	10 717	11 363	11 992
19 Troubles mentaux	14 004	13 026	11 649	11 086	11 870	11 039	13 343	13 979	14 196	14 849
20 Alcoolisme et usage de drogue	2 193	2 323	2 454	2 393	2 496	2 486	2 646	2 746	2 737	2 805
21 Traumatismes, empoisonnements, effets tox. des médicaments	6 679	6 847	7 224	7 477	7 963	7 977	8 375	8 650	9 191	9 347
22 Brulures	225	200	191	222	173	178	207	194	207	187
23 Facteurs influençant la santé	33 721	35 327	35 547	37 090	42 132	53 018	81 330	105 858	125 666	141 334
24 Infections HIV	52	43	40	60	70	63	65	94	90	123
25 Traumatismes multiples	565	558	569	613	568	600	620	686	715	728
SS DRG spéciaux	.	.	.	35 015	117 214	144 870	139 399	132 778	137 252	144 433
p1 PRE MDC : TRANSPLANTATION DU FOIE	26	33	27	45	43	41	46	57	56	60
p2 PRE MDC : TRANSPLANTATION DE LA MOELLE	126	96	102	110	113	111	122	165	161	155
p3 PRE MDC : TRACHEOSTOMIE	1 627	1 599	1 582	1 577	1 505	1 527	1 441	1 347	1 343	1 286
p4 PRE MDC : TRANSPLANT. COEUR &/OU POUMON	6	9	9	16	10	16	11	13	17	20
TOTAL	1 045 617	1 066 756	1 078 240	1 134 081	1 285 832	1 344 997	1 418 970	1 473 092	1 526 672	1 560 265



VI. ANALYSE DU CROISEMENT DES VARIABLES CATEGORIE D'AGE ET MDC

Somme du nombre de jours d'hospitalisation par catégorie d'âge, année et MDC

	1. Age < 15									
	2004	2005	2006	2007	2008	2009	2010	2011	2012	2013
00 Groupe residuel	8 658	7 905	7 764	9 542	7 374	6 618	6 775	7 011	8 091	7 722
01 Systeme nerveux	42 026	41 743	38 658	40 625	38 681	39 682	39 197	38 741	37 035	36 678
02 Affections des yeux	7 087	6 694	6 401	6 881	6 527	6 691	6 665	6 465	6 509	6 445
03 Nez, gorge, oreilles	101 260	107 736	109 994	110 617	110 183	119 283	116 922	123 456	121 043	120 877
04 Systeme respiratoire	124 668	153 235	127 061	123 556	127 749	123 191	123 729	133 359	125 137	110 930
05 Systeme circulatoire	14 980	15 988	17 137	15 800	15 832	15 184	15 489	13 113	12 501	13 086
06 Systeme digestif	109 267	103 088	109 494	95 064	94 456	87 352	84 888	80 874	79 632	80 970
07 Foie, bile et pancreas	2 402	2 511	2 258	2 001	2 064	2 664	2 354	2 346	2 774	2 486
08 Systeme musculaire et tissu conjonctif	39 359	38 738	37 170	37 686	35 662	35 006	35 382	34 619	33 032	32 523
09 Peau, tissu sous-cutane, sein	15 370	14 744	14 254	14 830	14 225	14 238	14 403	14 992	14 799	14 377
10 Maladies endocriniennes, nutritives et du metabolisme	32 725	33 033	38 135	33 681	31 622	29 592	27 356	27 632	28 920	28 640
11 Reins et voies urinaires	26 679	27 656	27 327	28 089	27 170	27 881	28 097	28 012	26 820	25 707
12 Organes genitaux masculins	20 269	21 258	21 844	22 243	23 286	25 068	25 422	26 247	26 333	26 000
13 Organes genitaux feminins	948	905	1 061	901	820	764	911	851	1 061	979
14 Grossesse et accouchement	143	152	168	124	120	68	89	158	112	59
15 Nouveau-nes - Affections d'origine perinatale	154 316	163 354	162 924	162 333	175 367	171 596	181 274	180 443	185 978	179 759
16 Sang et organes hematopoiétiques	11 655	12 320	11 814	11 365	11 175	12 190	12 996	12 634	11 868	12 771
17 Maladies myeloproliferatives, neoplasmes peu differencies	13 453	13 447	13 577	13 240	13 909	11 145	14 021	13 123	13 134	15 803
18 Maladies infectieuses et parasitaire	21 936	23 844	22 448	23 490	23 395	26 933	24 835	25 562	26 821	26 904
19 Troubles mentaux	13 703	11 925	13 662	13 127	10 497	10 157	9 692	10 702	9 883	9 405
20 Alcoolisme et usage de drogue	344	331	301	358	339	400	204	373	361	265
21 Traumatismes, empoisonnements, effets tox. des medicaments	12 009	10 850	12 231	11 306	12 013	11 217	12 578	12 045	13 386	12 349
22 Brulures	2 788	2 316	3 028	2 342	2 858	2 384	2 527	2 181	3 566	2 722
23 Facteurs influencant la sante	30 250	30 000	31 277	31 548	30 961	33 332	37 489	42 530	45 443	42 507
24 Infections HIV	348	258	226	155	212	58	104	84	122	36
25 Traumatismes multiples	1 645	1 827	1 827	1 159	1 412	862	1 203	950	1 709	938
SS DRG speciaux	.	.	.	4 946	26 414	32 765	22 707	21 909	22 316	26 017
p1 PRE MDC : TRANSPLANTATION DU FOIE	1 989	1 072	1 272	966	1 212	944	1 513	2 034	970	1 360
p2 PRE MDC : TRANSPLANTATION DE LA MOELLE	1 001	1 819	2 455	1 385	2 336	2 784	1 932	2 057	2 962	3 223
p3 PRE MDC : TRACHEOSTOMIE	929	1 227	1 845	2 266	1 676	2 053	1 634	808	2 457	1 150
p4 PRE MDC : TRANSPLANT. COEUR &/OU POU MON	21	36	335	433	158	59	139	129	27	286
TOTAL	812 228	850 012	837 948	822 059	849 705	852 161	852 527	865 440	864 802	842 974



VI. ANALYSE DU CROISEMENT DES VARIABLES CATEGORIE D'AGE ET MDC

Somme du nombre de jours d'hospitalisation par catégorie d'âge, année et MDC

	2. Age >= 15 et < 65									
	2004	2005	2006	2007	2008	2009	2010	2011	2012	2013
00 Groupe résiduel	105 904	97 277	92 253	119 408	83 257	73 976	76 286	80 991	73 050	77 068
01 Système nerveux	391 200	384 574	388 265	396 632	390 077	367 733	372 412	367 835	357 697	357 385
02 Affections des yeux	41 206	40 523	41 668	42 315	39 937	40 067	41 300	41 396	42 031	42 193
03 Nez, gorge, oreilles	206 384	207 429	211 526	217 259	226 939	251 953	251 622	260 019	269 098	269 236
04 Système respiratoire	330 748	344 044	336 286	343 187	349 803	353 387	351 181	348 995	339 795	346 754
05 Système circulatoire	392 672	373 572	376 282	369 821	361 314	352 786	345 569	341 130	329 899	327 295
06 Système digestif	507 167	504 428	507 243	501 928	526 923	515 883	520 656	522 447	522 512	505 632
07 Foie, bile et pancréas	192 172	193 971	191 500	189 073	190 147	182 028	186 366	184 909	188 742	183 515
08 Système musculaire et tissu conjonctif	811 009	804 152	804 908	823 869	883 026	875 228	887 879	859 087	843 057	807 292
09 Peau, tissu sous-cutané, sein	201 431	198 926	191 474	193 999	188 046	185 073	180 620	182 008	180 641	179 612
10 Maladies endocriniennes, nutritives et du métabolisme	154 391	153 062	150 930	154 926	163 032	167 846	171 432	175 253	169 786	160 415
11 Reins et voies urinaires	165 787	162 502	166 284	155 468	157 371	159 324	161 846	163 520	160 134	157 658
12 Organes génitaux masculins	60 212	58 095	55 985	55 501	56 667	53 658	52 956	53 260	50 228	50 055
13 Organes génitaux féminins	187 109	177 176	169 217	163 896	157 234	148 755	143 081	140 828	135 637	126 613
14 Grossesse et accouchement	736 920	738 354	742 208	726 040	736 683	729 320	733 153	715 889	701 721	674 236
16 Sang et organes hématopoïétiques	43 593	44 379	46 385	48 111	49 223	50 383	51 039	50 649	49 115	48 657
17 Maladies myéloprolifératives, néoplasmes peu différenciés	249 296	243 560	250 691	255 400	253 904	248 846	261 227	265 909	267 813	261 308
18 Maladies infectieuses et parasitaire	63 355	67 976	70 293	72 888	77 343	82 986	84 685	84 382	85 471	89 767
19 Troubles mentaux	196 702	160 382	148 610	144 065	112 288	100 892	93 541	90 755	87 965	88 114
20 Alcoolisme et usage de drogue	94 894	97 465	98 495	97 613	76 737	80 035	76 848	79 830	73 445	72 646
21 Traumatismes, empoisonnements, effets tox. des médicaments	94 804	91 380	97 520	102 212	100 537	97 712	102 256	97 431	98 178	96 678
22 Brûlures	10 305	8 476	8 617	7 769	7 414	6 545	6 903	6 715	7 347	6 645
23 Facteurs influençant la santé	225 953	225 210	239 762	244 471	251 431	307 686	350 564	392 870	411 256	419 115
24 Infections HIV	16 938	16 396	16 626	18 137	15 927	16 580	14 421	14 863	15 819	12 775
25 Traumatismes multiples	36 787	35 313	35 357	36 179	36 532	34 115	32 689	33 721	31 940	30 829
SS DRG spéciaux	.	.	.	74 875	254 187	289 409	301 319	300 651	317 259	340 336
p1 PRE MDC : TRANSPLANTATION DU FOIE	6 331	6 232	5 387	5 636	5 503	5 477	6 572	6 004	6 481	6 361
p2 PRE MDC : TRANSPLANTATION DE LA MOELLE	14 744	14 485	15 236	17 534	16 482	15 686	16 435	19 209	19 214	18 539
p3 PRE MDC : TRACHEOSTOMIE	79 592	89 012	87 859	82 535	90 051	88 903	84 732	84 424	79 773	79 845
p4 PRE MDC : TRANSPLANT. COEUR &/OU POUMON	4 915	5 001	5 828	6 420	6 864	6 715	6 181	7 240	8 321	6 887
TOTAL	5 622 521	5 543 352	5 552 695	5 667 167	5 864 879	5 888 987	5 965 771	5 972 220	5 923 425	5 843 461



VI. ANALYSE DU CROISEMENT DES VARIABLES CATEGORIE D'AGE ET MDC

Somme du nombre de jours d'hospitalisation par catégorie d'âge, année et MDC

	3. Age >= 65									
	2004	2005	2006	2007	2008	2009	2010	2011	2012	2013
00 Groupe résiduel	187 703	184 200	192 791	200 236	198 309	184 813	183 639	188 005	191 783	178 756
01 Système nerveux	933 764	920 642	974 404	976 259	934 292	886 372	890 950	901 729	888 527	859 393
02 Affections des yeux	107 004	106 914	113 608	118 427	118 514	123 041	128 449	128 907	131 843	133 217
03 Nez, gorge, oreilles	66 968	72 029	68 264	69 410	70 996	82 858	78 410	81 333	87 559	92 424
04 Système respiratoire	930 138	971 182	871 614	922 470	916 712	910 068	877 446	879 748	934 538	919 803
05 Système circulatoire	1 209 960	1 190 410	1 153 545	1 123 817	1 116 384	1 082 348	1 071 727	1 071 415	1 058 954	1 049 140
06 Système digestif	733 600	721 404	713 010	704 740	712 386	696 969	696 611	706 574	696 041	697 465
07 Foie, bile et pancréas	218 472	214 967	213 245	210 361	205 263	197 955	199 402	208 428	202 108	202 066
08 Système musculaire et tissu conjonctif	1 478 362	1 491 737	1 496 428	1 496 606	1 544 599	1 531 975	1 534 984	1 550 094	1 525 786	1 520 529
09 Peau, tissu sous-cutané, sein	220 446	217 855	215 925	217 782	223 190	219 280	219 411	225 443	222 259	225 573
10 Maladies endocriniennes, nutritives et du métabolisme	170 604	176 326	185 006	181 330	209 400	211 208	213 165	210 438	212 741	218 498
11 Reins et voies urinaires	305 888	301 531	306 243	308 020	318 197	323 013	332 523	336 523	337 557	344 412
12 Organes génitaux masculins	125 467	120 057	114 385	107 714	105 399	100 352	102 226	99 533	94 705	91 781
13 Organes génitaux féminins	82 288	77 450	73 791	71 484	69 447	66 932	63 188	63 128	61 944	57 573
14 Grossesse et accouchement	.	.	.	1	1
16 Sang et organes hématopoïétiques	86 246	87 958	92 630	91 831	98 909	88 780	94 015	92 510	94 846	97 020
17 Maladies myéloprolifératives, néoplasmes peu différenciés	268 944	270 589	273 086	267 824	268 601	275 653	297 520	313 929	317 318	315 587
18 Maladies infectieuses et parasitaire	102 370	105 380	110 363	118 364	123 881	138 328	145 915	151 189	157 643	166 148
19 Troubles mentaux	310 282	278 478	239 729	223 192	227 783	218 721	213 011	221 755	209 275	206 476
20 Alcoolisme et usage de drogue	31 023	34 567	33 347	38 491	30 903	32 282	32 122	35 427	33 028	33 431
21 Traumatismes, empoisonnements, effets tox. des médicaments	65 312	67 955	68 696	71 251	79 455	77 505	78 270	82 031	85 212	87 856
22 Brûlures	4 400	4 039	4 063	5 032	3 325	3 854	4 614	4 196	3 982	3 713
23 Facteurs influençant la santé	438 422	454 759	437 327	423 403	435 129	459 790	522 888	533 956	551 501	542 638
24 Infections HIV	879	971	482	906	955	738	909	1 183	1 054	1 556
25 Traumatismes multiples	16 676	16 687	18 005	17 937	17 383	19 074	18 255	20 651	20 121	19 500
SS DRG spéciaux	.	.	.	35 015	124 728	145 459	140 136	133 515	137 557	144 731
p1 PRE MDC : TRANSPLANTATION DU FOIE	1 019	1 463	1 063	1 921	1 599	1 589	1 846	2 299	1 893	2 730
p2 PRE MDC : TRANSPLANTATION DE LA MOELLE	2 661	2 117	2 801	2 473	3 087	2 754	3 072	3 775	3 700	4 259
p3 PRE MDC : TRACHEOSTOMIE	92 946	95 869	94 798	94 995	91 505	93 204	88 411	79 604	79 912	74 557
p4 PRE MDC : TRANSPLANT. COEUR &/OU POUMON	276	477	377	677	348	582	552	629	738	1 125
TOTAL	8 192 120	8 188 013	8 069 026	8 101 969	8 250 679	8 175 497	8 233 667	8 327 947	8 344 125	8 291 958



VI. ANALYSE DU CROISEMENT DES VARIABLES CATEGORIE D'AGE ET MDC

Moyenne du nombre de jours d'hospitalisation par séjour, catégorie d'âge, année et MDC

	1. Age < 15									
	2004	2005	2006	2007	2008	2009	2010	2011	2012	2013
00 Groupe résiduel	7,2	6,3	6,6	3,7	5,2	5,6	5,4	5,2	5,4	5,5
01 Systeme nerveux	2,5	2,5	2,4	2,5	2,4	2,6	2,3	2,4	2,4	2,4
02 Affections des yeux	1,4	1,4	1,4	1,4	1,4	1,4	1,4	1,3	1,4	1,3
03 Nez, gorge, oreilles	1,3	1,3	1,3	1,3	1,3	1,3	1,3	1,3	1,3	1,3
04 Systeme respiratoire	4,7	4,6	4,4	4,4	4,2	4,2	4,1	4,0	3,9	3,8
05 Systeme circulatoire	6,1	6,5	6,8	6,5	6,4	5,8	5,6	5,0	4,5	4,5
06 Systeme digestif	3,0	2,9	2,9	2,8	2,8	2,7	2,5	2,5	2,5	2,5
07 Foie, bile et pancreas	4,9	5,6	5,3	4,7	5,1	5,9	5,3	5,1	5,9	4,8
08 Systeme musculaire et tissu conjonctif	2,2	2,2	2,3	2,3	2,2	2,1	2,1	2,0	2,0	2,0
09 Peau, tissu sous-cutane, sein	2,0	2,0	1,9	1,9	1,9	1,9	1,8	1,7	1,7	1,7
10 Maladies endocriniennes, nutritives et du metabolisme	4,1	3,9	3,8	3,8	3,8	3,9	3,5	3,4	3,3	3,2
11 Reins et voies urinaires	4,5	4,4	4,3	4,3	4,1	4,3	3,8	3,8	3,7	3,5
12 Organes genitaux masculins	1,1	1,1	1,1	1,1	1,1	1,1	1,1	1,1	1,1	1,1
13 Organes genitaux feminins	2,3	2,1	2,5	2,2	1,9	1,9	1,9	1,9	2,1	1,9
14 Grossesse et accouchement	3,6	4,0	4,5	2,9	2,9	2,5	3,6	3,2	4,1	2,7
15 Nouveau-nes - Affections d'origine perinatale	13,7	13,7	13,7	13,9	13,4	13,7	13,2	13,2	13,2	12,9
16 Sang et organes hematopoiétiques	2,8	2,8	2,6	2,4	2,7	2,9	2,6	2,6	2,5	2,6
17 Maladies myeloproliferatives, neoplasmes peu differencies	2,6	2,5	2,3	2,4	2,5	2,2	2,2	2,2	2,2	2,2
18 Maladies infectieuses et parasitaire	3,6	3,7	3,4	3,4	3,4	3,3	3,2	3,2	3,0	2,9
19 Troubles mentaux	5,5	4,7	5,4	5,0	4,4	4,5	3,6	4,2	3,9	3,8
20 Alcoolisme et usage de drogue	2,3	2,8	2,6	2,4	3,4	3,5	2,6	4,5	4,5	3,5
21 Traumatismes, empoisonnements, effets tox. des medicaments	3,1	2,9	3,1	2,8	2,9	2,8	3,2	2,8	3,2	3,0
22 Brulures	6,6	5,5	7,3	6,0	6,8	5,8	6,0	4,7	8,7	6,7
23 Facteurs influencant la sante	1,5	1,5	1,5	1,8	1,7	1,9	1,6	1,7	1,8	1,8
24 Infections HIV	7,3	7,8	8,4	8,6	7,6	2,5	6,9	6,0	9,4	5,1
25 Traumatismes multiples	14,6	16,2	16,2	13,2	14,6	10,3	14,2	11,6	16,3	11,2
SS DRG speciaux	.	.	.	1,0	1,1	1,1	1,0	1,1	1,0	1,1
p1 PRE MDC : TRANSPLANTATION DU FOIE	39,8	38,3	55,3	33,3	32,8	41,0	43,2	55,0	35,9	38,9
p2 PRE MDC : TRANSPLANTATION DE LA MOELLE	38,5	41,3	50,1	43,3	54,3	54,6	42,0	36,1	45,6	44,8
p3 PRE MDC : TRACHEOSTOMIE	37,2	45,4	57,7	75,5	55,9	93,3	60,5	36,7	72,3	60,5
p4 PRE MDC : TRANSPLANT. COEUR &/OU POUMON	21,0	18,0	111,7	108,3	39,5	29,5	46,3	43,0	27,0	71,5
MOYENNE TOTALE	8,4	8,6	13,1	11,9	9,5	10,3	9,6	8,8	9,5	10,1



VI. ANALYSE DU CROISEMENT DES VARIABLES CATEGORIE D'AGE ET MDC

Moyenne du nombre de jours d'hospitalisation par séjour, catégorie d'âge, année et MDC

	2. Age >= 15 et < 65									
	2004	2005	2006	2007	2008	2009	2010	2011	2012	2013
00 Groupe résiduel	11,1	10,9	10,8	7,8	7,1	8,1	7,8	7,5	7,2	7,1
01 Systeme nerveux	4,8	4,7	4,5	4,4	4,0	4,2	4,1	4,1	4,0	4,1
02 Affections des yeux	1,6	1,5	1,4	1,4	1,3	1,3	1,2	1,2	1,2	1,2
03 Nez, gorge, oreilles	1,5	1,5	1,5	1,4	1,4	1,3	1,3	1,3	1,3	1,3
04 Systeme respiratoire	8,0	7,8	7,8	7,3	7,2	7,1	6,9	6,7	6,6	6,7
05 Systeme circulatoire	3,8	3,7	3,6	3,5	3,5	3,4	3,3	3,3	3,2	3,2
06 Systeme digestif	3,2	3,1	3,0	2,8	2,8	2,6	2,6	2,6	2,5	2,4
07 Foie, bile et pancreas	5,9	6,0	5,9	5,7	5,5	5,3	5,2	5,0	5,0	4,8
08 Systeme musculaire et tissu conjonctif	3,0	2,9	2,8	2,8	2,4	2,4	2,3	2,3	2,3	2,4
09 Peau, tissu sous-cutane, sein	2,8	2,8	2,7	2,6	2,6	2,6	2,4	2,4	2,4	2,3
10 Maladies endocriniennes, nutritives et du metabolisme	4,4	4,4	4,4	4,3	4,5	4,6	4,5	4,5	4,4	4,2
11 Reins et voies urinaires	3,2	3,1	3,0	2,9	2,8	2,8	2,7	2,7	2,6	2,6
12 Organes genitaux masculins	2,4	2,4	2,3	2,1	2,2	2,1	2,1	2,1	1,9	1,9
13 Organes genitaux feminins	2,6	2,5	2,4	2,3	2,3	2,2	2,2	2,1	2,1	2,0
14 Grossesse et accouchement	4,6	4,6	4,5	4,3	4,2	4,1	4,1	4,1	4,0	4,0
16 Sang et organes hematopoiétiques	2,7	2,8	2,7	2,7	2,7	2,6	2,6	2,6	2,5	2,7
17 Maladies myeloproliferatives, neoplasmes peu differencies	1,5	1,4	1,5	1,5	1,4	1,4	1,4	1,4	1,4	1,4
18 Maladies infectieuses et parasitaire	8,4	8,3	7,9	7,8	8,2	8,3	8,3	8,1	7,9	7,9
19 Troubles mentaux	9,4	8,3	8,0	7,4	6,2	6,9	6,8	6,8	6,7	6,6
20 Alcoolisme et usage de drogue	7,0	7,4	7,6	7,5	6,4	6,7	6,7	6,7	6,5	6,4
21 Traumatismes, empoisonnements, effets tox. des medicaments	4,0	3,9	4,0	4,1	4,0	3,9	4,0	3,8	3,9	3,9
22 Brulures	9,7	8,5	9,2	8,4	8,3	9,1	8,3	8,3	9,0	9,0
23 Facteurs influencant la sante	4,2	4,0	3,9	3,8	3,5	3,5	2,9	2,5	2,2	2,1
24 Infections HIV	15,1	14,1	13,4	15,0	12,2	12,9	10,9	9,6	10,0	9,3
25 Traumatismes multiples	22,1	22,7	21,4	21,5	22,2	21,8	21,3	22,0	22,0	22,8
SS DRG speciaux	.	.	.	1,0	1,1	1,0	1,0	1,0	1,0	1,0
p1 PRE MDC : TRANSPLANTATION DU FOIE	40,8	35,8	33,5	30,8	36,0	33,4	41,1	32,5	35,0	35,3
p2 PRE MDC : TRANSPLANTATION DE LA MOELLE	24,9	24,6	26,2	27,2	25,7	25,5	24,6	25,3	26,4	26,6
p3 PRE MDC : TRACHEOSTOMIE	58,7	58,6	59,0	56,6	60,0	60,4	59,4	60,0	58,1	58,6
p4 PRE MDC : TRANSPLANT. COEUR &/OU POUMON	37,8	42,0	43,2	45,2	49,7	47,0	38,2	45,8	44,3	46,9
MOYENNE TOTALE	10,7	10,5	10,4	9,9	10,0	9,9	9,7	9,6	9,6	9,7



VI. ANALYSE DU CROISEMENT DES VARIABLES CATEGORIE D'AGE ET MDC

Moyenne du nombre de jours d'hospitalisation par séjour, catégorie d'âge, année et MDC

	3. Age >= 65									
	2004	2005	2006	2007	2008	2009	2010	2011	2012	2013
00 Groupe résiduel	27,0	27,4	29,1	24,1	20,7	26,1	24,8	24,7	24,8	23,0
01 Systeme nerveux	13,9	13,6	14,0	13,8	12,8	12,9	11,7	11,4	11,2	10,8
02 Affections des yeux	1,3	1,3	1,2	1,2	1,2	1,2	1,2	1,2	1,1	1,1
03 Nez, gorge, oreilles	4,3	4,3	4,0	3,7	3,5	3,1	2,8	2,7	2,7	2,6
04 Systeme respiratoire	13,4	13,1	12,8	12,5	12,2	12,0	11,6	11,4	11,2	11,1
05 Systeme circulatoire	7,9	7,8	7,6	7,4	7,3	7,1	7,0	6,8	6,7	6,6
06 Systeme digestif	7,1	6,7	6,6	6,3	6,0	5,8	5,6	5,4	5,3	5,2
07 Foie, bile et pancreas	9,3	9,2	9,2	8,8	8,7	8,5	8,2	8,1	7,7	7,6
08 Systeme musculaire et tissu conjonctif	10,2	9,9	9,9	9,7	8,2	8,1	7,9	8,0	7,9	8,0
09 Peau, tissu sous-cutane, sein	8,5	8,3	8,1	8,0	8,2	8,0	7,5	7,1	6,8	6,6
10 Maladies endocriniennes, nutritives et du metabolisme	11,0	10,9	10,8	10,7	10,9	10,6	10,1	9,9	9,8	9,6
11 Reins et voies urinaires	6,4	6,1	6,1	6,4	6,1	5,9	5,9	5,8	5,7	5,6
12 Organes genitaux masculins	6,3	5,9	5,8	5,4	5,2	5,0	4,9	4,7	4,5	4,4
13 Organes genitaux feminins	6,0	5,7	5,5	5,3	5,1	5,0	4,7	4,6	4,3	4,1
14 Grossesse et accouchement	.	.	.	1,0	1,0
16 Sang et organes hematopoiétiques	3,9	3,9	3,8	3,7	3,6	3,6	3,7	3,6	3,6	3,8
17 Maladies myeloprolifératives, neoplasmes peu différenciés	1,6	1,6	1,6	1,6	1,6	1,5	1,5	1,5	1,4	1,4
18 Maladies infectieuses et parasitaire	15,5	15,2	15,0	14,5	14,2	14,5	14,3	14,1	13,9	13,9
19 Troubles mentaux	22,2	21,4	20,6	20,1	19,2	19,8	16,0	15,9	14,7	13,9
20 Alcoolisme et usage de drogue	14,1	14,9	13,6	16,1	12,4	13,0	12,1	12,9	12,1	11,9
21 Traumatismes, empoisonnements, effets tox. des médicaments	9,8	9,9	9,5	9,5	10,0	9,7	9,3	9,5	9,3	9,4
22 Brulures	19,6	20,2	21,3	22,7	19,2	21,7	22,3	21,6	19,2	19,9
23 Facteurs influençant la santé	13,0	12,9	12,3	11,4	10,3	8,7	6,4	5,0	4,4	3,8
24 Infections HIV	16,9	22,6	12,1	15,1	13,6	11,7	14,0	12,6	11,7	12,7
25 Traumatismes multiples	29,5	29,9	31,6	29,3	30,6	31,8	29,4	30,1	28,1	26,8
SS DRG spéciaux	.	.	.	1,0	1,1	1,0	1,0	1,0	1,0	1,0
p1 PRE MDC : TRANSPLANTATION DU FOIE	39,2	44,3	39,4	42,7	37,2	38,8	40,1	40,3	33,8	45,5
p2 PRE MDC : TRANSPLANTATION DE LA MOELLE	21,1	22,1	27,5	22,5	27,3	24,8	25,2	22,9	23,0	27,5
p3 PRE MDC : TRACHEOSTOMIE	57,1	60,0	59,9	60,2	60,8	61,0	61,4	59,1	59,5	58,0
p4 PRE MDC : TRANSPLANT. COEUR &/OU POUMON	46,0	53,0	41,9	42,3	34,8	36,4	50,2	48,4	43,4	56,3
MOYENNE TOTALE	15,8	16,5	15,7	14,6	14,2	14,4	14,5	14,2	13,4	13,8



VII. ANALYSE DU CROISEMENT DES VARIABLES CATEGORIE D'AGE ET SEXE

Nombre de séjours par catégorie d'âge, sexe et année

	1. HOMMES									
	2004	2005	2006	2007	2008	2009	2010	2011	2012	2013
1. Age < 15	160 178	167 001	166 954	169 521	179 426	186 151	190 379	196 433	195 488	195 446
2. Age >= 15 et < 65	676 654	685 419	698 747	763 062	883 700	916 393	958 152	981 321	1 000 452	1 001 479
3. Age >= 65	489 466	500 725	505 198	533 120	607 226	638 544	676 505	700 390	730 155	751 643
TOTAL	1 326 298	1 353 145	1 370 899	1 465 703	1 670 352	1 741 088	1 825 036	1 878 144	1 926 095	1 948 568

	2. FEMMES									
	2004	2005	2006	2007	2008	2009	2010	2011	2012	2013
1. Age < 15	116 078	121 312	123 204	122 058	132 568	133 516	139 160	142 275	142 510	140 958
2. Age >= 15 et < 65	908 220	918 267	947 476	1 018 381	1 175 192	1 220 783	1 276 861	1 302 470	1 331 865	1 332 873
3. Age >= 65	556 151	566 031	573 042	600 961	678 606	706 453	742 465	772 702	796 517	808 622
TOTAL	1 580 449	1 605 610	1 643 722	1 741 400	1 986 366	2 060 752	2 158 486	2 217 447	2 270 892	2 282 453



VII. ANALYSE DU CROISEMENT DES VARIABLES CATEGORIE D'AGE ET SEXE

Somme du nombre de jours d'hospitalisation par catégorie d'âge, sexe et année

	1. HOMMES									
	2004	2005	2006	2007	2008	2009	2010	2011	2012	2013
1. Age < 15	452 507	473 651	458 878	457 276	465 509	474 357	468 599	480 052	479 140	470 756
2. Age >= 15 et < 65	2 491 596	2 462 247	2 454 525	2 539 396	2 599 382	2 624 022	2 647 818	2 665 338	2 629 302	2 616 659
3. Age >= 65	3 391 351	3 396 223	3 337 075	3 381 030	3 478 339	3 465 367	3 506 615	3 569 716	3 610 093	3 618 100
TOTAL	6 335 454	6 332 121	6 250 478	6 377 702	6 543 230	6 563 746	6 623 032	6 715 106	6 718 535	6 705 515

	2. FEMMES									
	2004	2005	2006	2007	2008	2009	2010	2011	2012	2013
1. Age < 15	359 721	376 361	379 070	364 783	384 196	377 804	383 928	385 388	385 662	372 218
2. Age >= 15 et < 65	3 130 925	3 081 105	3 098 170	3 127 771	3 265 497	3 264 965	3 317 953	3 306 882	3 294 123	3 226 802
3. Age >= 65	4 800 769	4 791 790	4 731 951	4 720 939	4 772 340	4 710 130	4 727 052	4 758 231	4 734 032	4 673 858
TOTAL	8 291 415	8 249 256	8 209 191	8 213 493	8 422 033	8 352 899	8 428 933	8 450 501	8 413 817	8 272 878



VII. ANALYSE DU CROISEMENT DES VARIABLES CATEGORIE D'AGE ET SEXE

Moyenne du nombre de jours d'hospitalisation par séjour, catégorie d'âge, sexe et année

	1. HOMMES									
	2004	2005	2006	2007	2008	2009	2010	2011	2012	2013
1. Age < 15	2,8	2,8	2,7	2,7	2,6	2,5	2,5	2,4	2,5	2,4
2. Age ≥ 15 et < 65	3,7	3,6	3,5	3,3	2,9	2,9	2,8	2,7	2,6	2,6
3. Age ≥ 65	6,9	6,8	6,6	6,3	5,7	5,4	5,2	5,1	4,9	4,8
MOYENNE TOTALE	4,5	4,4	4,3	4,1	3,8	3,6	3,5	3,4	3,3	3,3

	2. FEMMES									
	2004	2005	2006	2007	2008	2009	2010	2011	2012	2013
1. Age < 15	3,1	3,1	3,1	3,0	2,9	2,8	2,8	2,7	2,7	2,6
2. Age ≥ 15 et < 65	3,4	3,4	3,3	3,1	2,8	2,7	2,6	2,5	2,5	2,4
3. Age ≥ 65	8,6	8,5	8,3	7,9	7,0	6,7	6,4	6,2	5,9	5,8
MOYENNE TOTALE	5,1	5,0	4,9	4,6	4,2	4,1	3,9	3,8	3,7	3,6