



---

## Validatie Ziekenhuis gegevens 2005-2014

### Acute en subacute ziekenhuizen

---

Zijn inbegrepen, alle verblijven :

- in klassieke hospitalisatie, inclusief de lange verblijven (codes H, F, M, L) ;
- in chirurgische daghospitalisatie (code C) ;
- in niet-chirurgische daghospitalisatie (code D),

behalve de verblijven waarbij een mini-forfait (zoals geformuleerd in de RIZIV-nomenclatuur) werd aangerekend voor de prestaties.

Zijn niet inbegrepen :

- de niet-gefactureerde verblijven van pasgeborenen (maar het verblijf van de moeder is wel inbegrepen),
- de volledig psychiatrische verblijven.

Leeftijdscategorieën (leeftijd = registratiejaar - geboortejaar) :

- jonger dan 15 jaar,
- vanaf 15 t.e.m. 64 jaar,
- 65 jaar en ouder.

Voor de bepaling van de MDC's werd gebruik gemaakt van de APR-DRG grouper versie 15.



## Inhoudstafel

### **I. ANALYSE GESLACHT**

- Aantal verblijven per geslacht en per jaar (b.3)
- Som van het aantal ligdagen per geslacht en per jaar (b.4)
- Gemiddeld aantal ligdagen per verblijf, geslacht en jaar (b.5)

### **II. ANALYSE LEEFTIJDSCATEGORIE**

- Aantal verblijven, per leeftijdscategorie en per jaar (b.6)
- Som van het aantal ligdagen per leeftijdscategorie en per jaar (b.7)
- Gemiddeld aantal ligdagen per verblijf, leeftijdscategorie en jaar (b.8)

### **III. ANALYSE LEEFTIJDSGROEP**

- Aantal verblijven per leeftijdsgroep en per jaar (b.9)
- Som van het aantal ligdagen per leeftijdsgroep en per jaar (b.10)
- Gemiddeld aantal ligdagen per verblijf per leeftijdsgroep en per jaar (b.11)

### **IV. ANALYSE MDC**

- Aantal verblijven per MDC en per jaar (b.12)
- Som van het aantal ligdagen per MDC en per jaar (b.13)
- Gemiddeld aantal ligdagen per verblijf, MDC en jaar (b.14)

### **V. ANALYSE KRUISING GESLACHT EN MDC**

- Aantal verblijven per geslacht, jaar en MDC (b.15)
- Som van het aantal ligdagen per geslacht, jaar en MDC (b.16)
- Gemiddeld aantal ligdagen per verblijf, geslacht, jaar en MDC (b.17)

### **VI. ANALYSE KRUISING LEEFTIJDSCATEGORIE EN MDC**

- Aantal verblijven per leeftijdscategorie, jaar en MDC
  - A. Leeftijdscategorie < 15 jaar (b.18)
  - B. Leeftijdscategorie  $\geq 15$  en < 65 jaar (b.19)
  - C. Leeftijdscategorie  $\geq 65$  jaar (b.20)
- Som van het aantal ligdagen per leeftijdscategorie, jaar en MDC
  - A. Leeftijdscategorie < 15 jaar (b.21)
  - B. Leeftijdscategorie  $\geq 15$  en < 65 jaar (b.22)
  - C. Leeftijdscategorie  $\geq 65$  jaar (b.23)
- Gemiddeld aantal ligdagen per verblijf, leeftijdscategorie, jaar en MDC
  - A. Leeftijdscategorie < 15 jaar (b.24)
  - B. Leeftijdscategorie  $\geq 15$  en < 65 jaar (b.25)
  - C. Leeftijdscategorie  $\geq 65$  jaar (b.26)

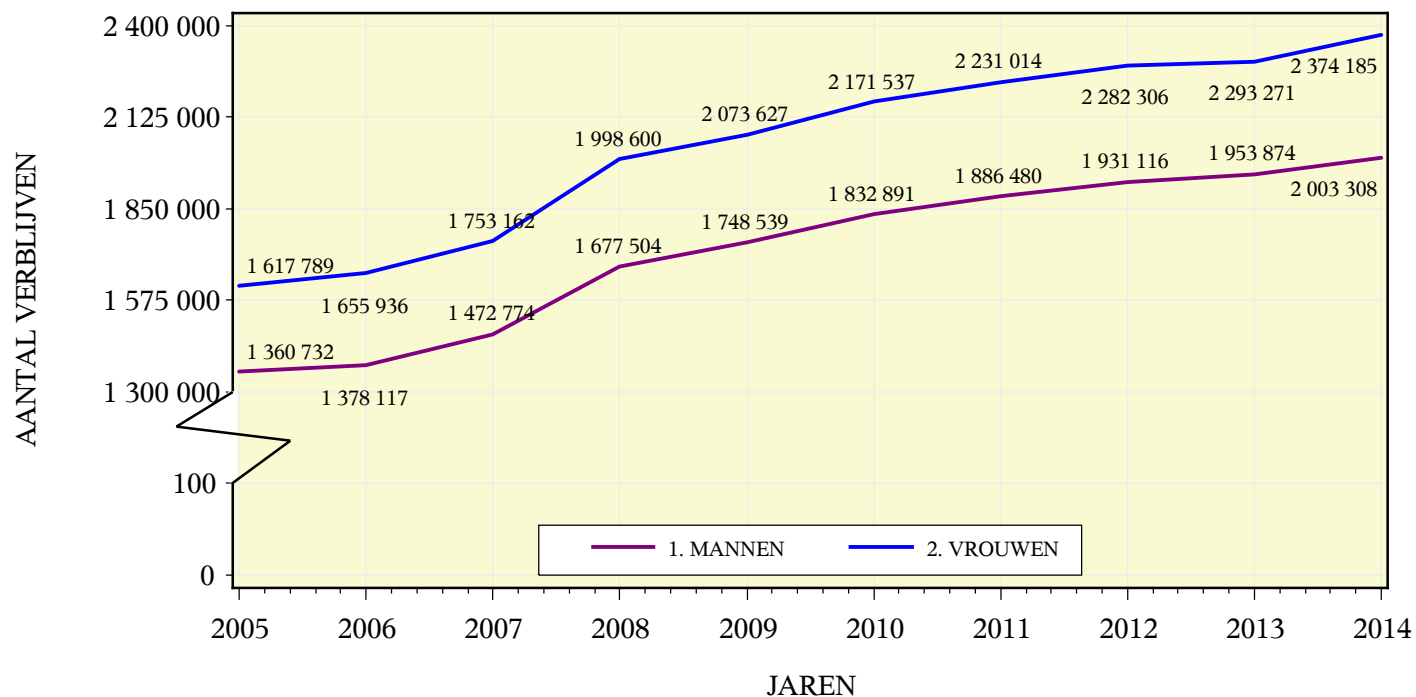
### **VII. ANALYSE KRUISING LEEFTIJDSCATEGORIE EN GESLACHT**

- Aantal verblijven per leeftijdscategorie, geslacht en jaar (b.27)
- Som van het aantal ligdagen per leeftijdscategorie, geslacht en jaar (b.28)
- Gemiddeld aantal ligdagen per verblijf, leeftijdscategorie, geslacht en jaar (b.29)



## I. ANALYSE GESLACHT

### Aantal verblijven per geslacht en per jaar



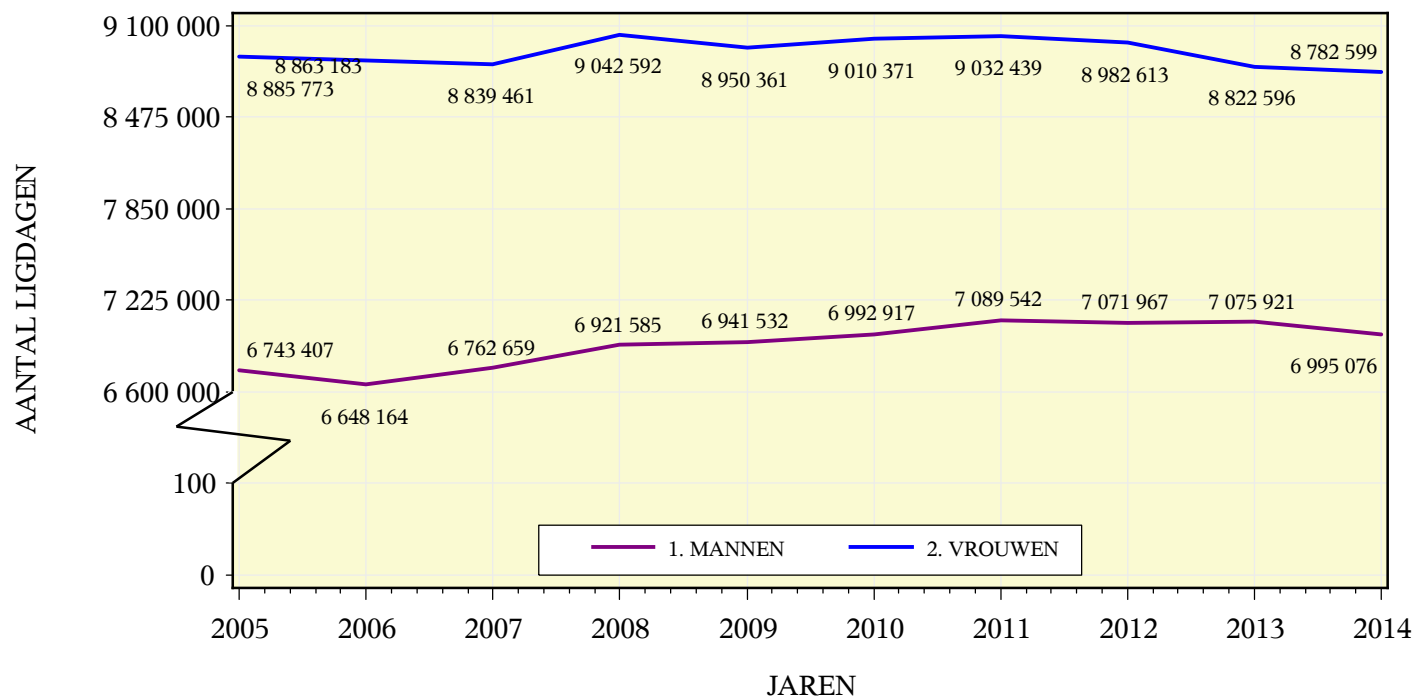
### Totaal aantal verblijven

2005	2006	2007	2008	2009	2010	2011	2012	2013	2014
2 978 521	3 034 053	3 225 936	3 676 104	3 822 166	4 004 428	4 117 494	4 213 422	4 247 145	4 377 493



## I. ANALYSE GESLACHT

### Som van het aantal ligdagen per geslacht en per jaar



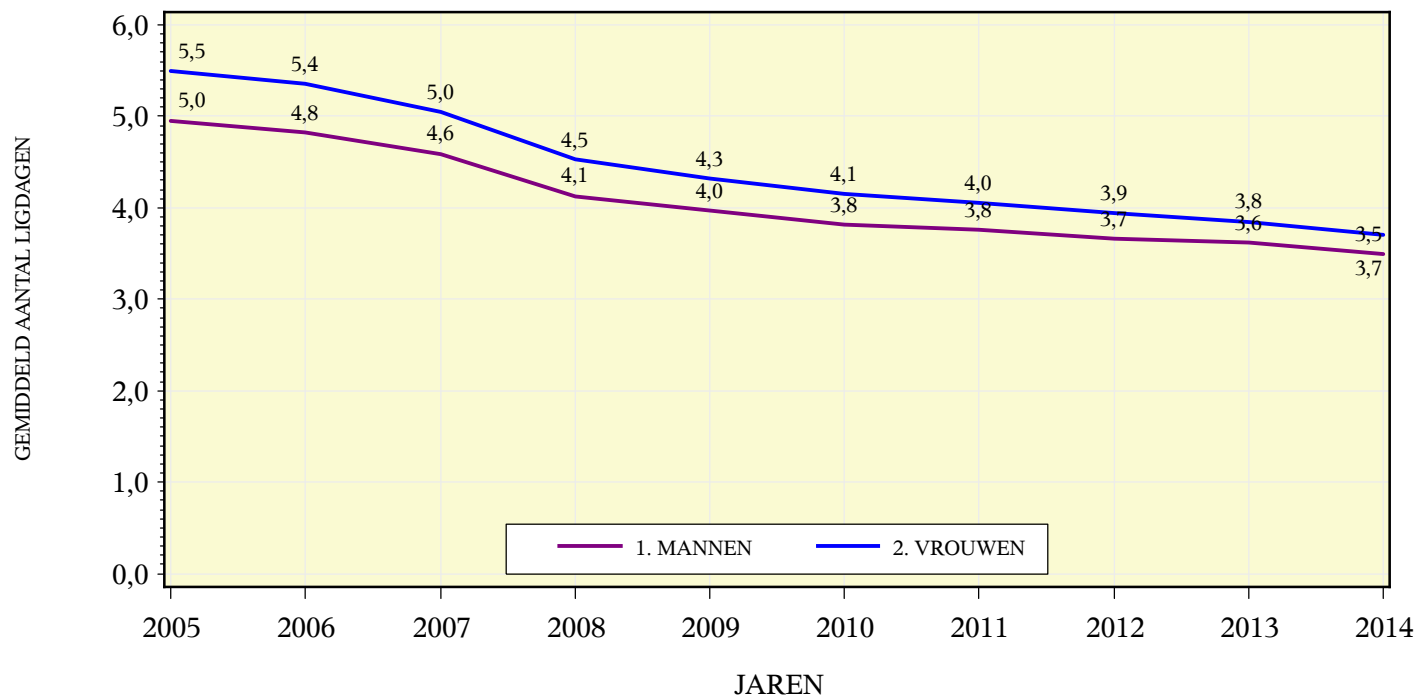
### Totaal aantal ligdagen

2005	2006	2007	2008	2009	2010	2011	2012	2013	2014
15 629 180	15 511 347	15 602 120	15 964 177	15 891 893	16 003 288	16 121 981	16 054 580	15 898 517	15 777 675



## I. ANALYSE GESLACHT

### Gemiddeld aantal ligdagen per verblijf, geslacht en jaar



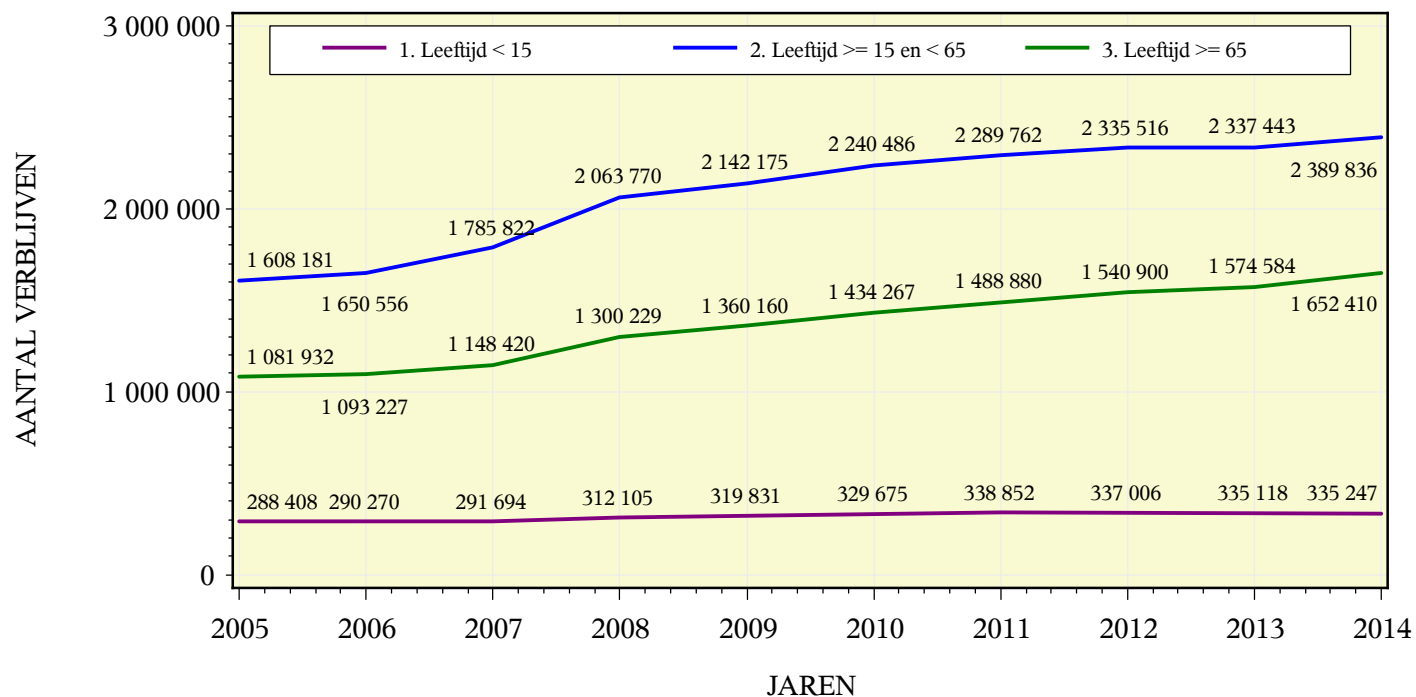
### Globaal gemiddeld aantal ligdagen per verblijf

2005	2006	2007	2008	2009	2010	2011	2012	2013	2014
5,2	5,1	4,8	4,3	4,2	4,0	3,9	3,8	3,7	3,6



## II. ANALYSE LEEFTIJDSCATEGORIE

### Aantal verblijven, per leeftijdscategorie en per jaar



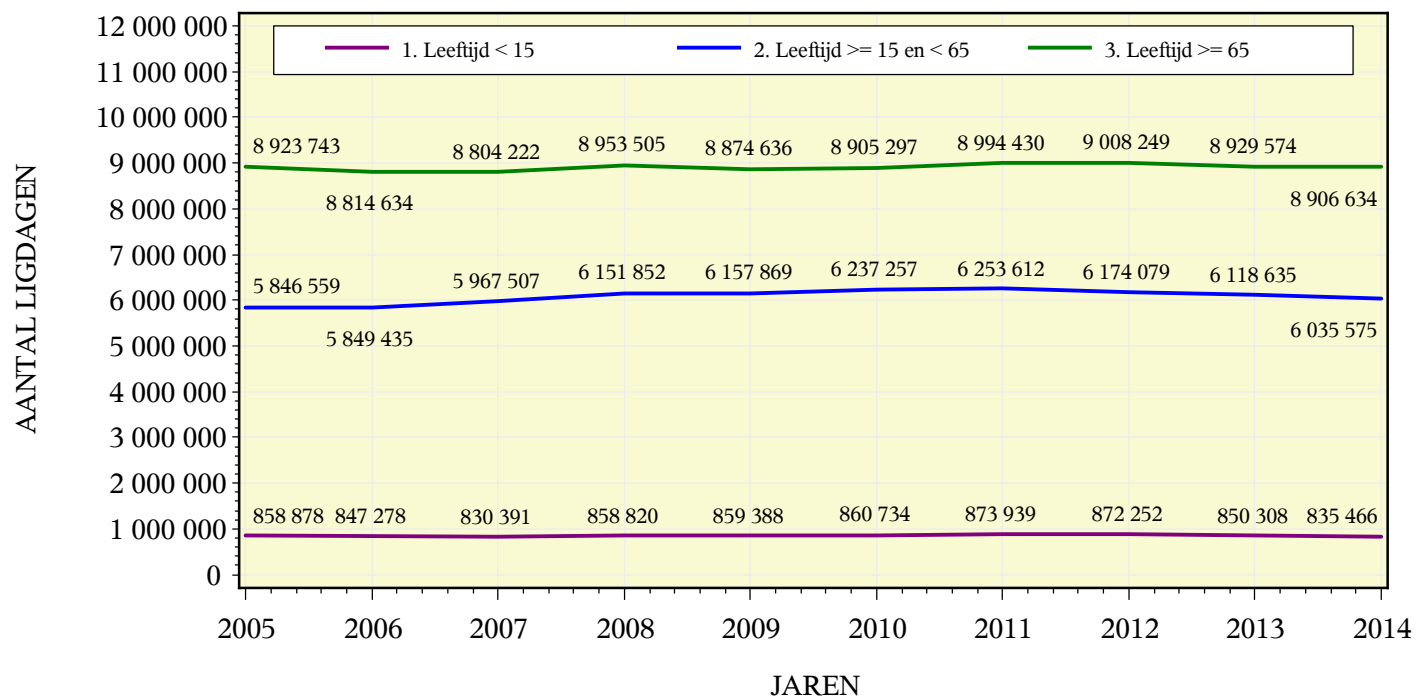
### Totaal aantal verblijven

2005	2006	2007	2008	2009	2010	2011	2012	2013	2014
2 978 521	3 034 053	3 225 936	3 676 104	3 822 166	4 004 428	4 117 494	4 213 422	4 247 145	4 377 493



## II. ANALYSE LEEFTIJDSCATEGORIE

### Som van het aantal ligdagen per leeftijdscategorie en per jaar



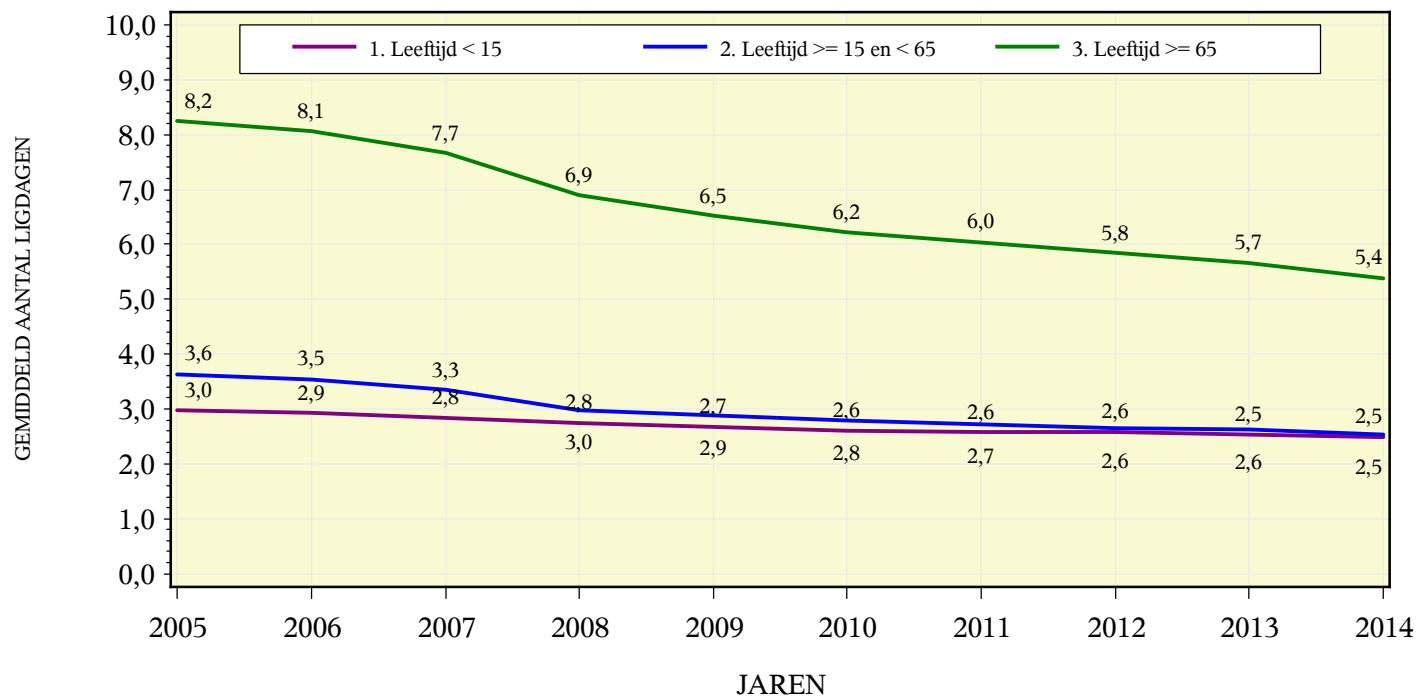
### Totaal aantal ligdagen

2005	2006	2007	2008	2009	2010	2011	2012	2013	2014
15 629 180	15 511 347	15 602 120	15 964 177	15 891 893	16 003 288	16 121 981	16 054 580	15 898 517	15 777 675



## II. ANALYSE LEEFTIJDSCATEGORIE

Gemiddeld aantal ligdagen per verblijf, leeftijdscategorie en jaar



Globaal gemiddeld aantal ligdagen per verblijf

2005	2006	2007	2008	2009	2010	2011	2012	2013	2014
5,2	5,1	4,8	4,3	4,2	4,0	3,9	3,8	3,7	3,6





### III. ANALYSE LEEFTIJDGROEP

#### Aantal verblijven per leeftijdsgroep en per jaar

	2005	2006	2007	2008	2009	2010	2011	2012	2013	2014
0 - <1	73 065	71 699	67 497	73 423	72 351	76 705	77 524	76 811	74 932	74 696
1 - 10	175 157	178 171	183 722	194 318	201 664	205 689	213 914	213 208	213 210	212 756
11 - 20	139 046	143 749	151 403	168 853	174 462	176 564	180 446	177 899	175 143	175 881
21 - 30	252 972	256 952	274 421	314 171	324 833	334 111	338 562	345 965	342 829	341 056
31 - 40	311 348	312 156	330 755	381 933	392 328	406 333	411 896	419 658	417 596	422 306
41 - 50	350 884	357 447	391 145	452 899	465 131	483 328	493 785	502 599	501 075	507 191
51 - 60	430 803	446 164	479 001	552 390	578 997	614 383	636 314	654 422	665 296	693 226
61 - 70	453 521	460 651	496 445	574 007	603 624	641 505	670 662	707 614	730 723	781 374
71 - 80	518 910	522 018	544 759	615 002	640 403	668 926	676 374	672 627	668 026	694 741
81 - 90	238 856	252 024	274 536	316 033	336 582	362 022	377 243	395 008	405 894	417 585
91 - 100	33 531	32 610	31 803	32 594	31 286	34 302	40 203	47 030	51 728	56 035
> 100	428	412	449	481	505	560	571	581	693	646
<b>TOTAAL</b>	<b>2 978 521</b>	<b>3 034 053</b>	<b>3 225 936</b>	<b>3 676 104</b>	<b>3 822 166</b>	<b>4 004 428</b>	<b>4 117 494</b>	<b>4 213 422</b>	<b>4 247 145</b>	<b>4 377 493</b>



### III. ANALYSE LEEFTIJDGROEP

#### Som van het aantal ligdagen per leeftijdsgroep en per jaar

	2005	2006	2007	2008	2009	2010	2011	2012	2013	2014
0 - <1	361 244	350 094	340 061	359 453	351 347	365 708	365 212	369 580	356 429	353 864
1 - 10	403 953	403 284	398 498	407 311	413 105	398 370	411 727	404 887	397 737	387 296
11 - 20	334 875	335 203	337 640	344 023	349 486	348 436	347 864	342 349	337 622	331 878
21 - 30	826 680	823 633	834 540	846 831	846 596	861 955	845 526	835 137	812 966	790 716
31 - 40	999 309	981 449	978 793	1 008 410	999 829	1 014 397	1 004 717	996 254	986 531	969 886
41 - 50	1 244 506	1 225 241	1 232 819	1 262 523	1 253 373	1 228 278	1 243 841	1 212 195	1 206 250	1 171 385
51 - 60	1 768 173	1 791 822	1 832 978	1 870 911	1 877 895	1 915 123	1 946 874	1 933 892	1 921 848	1 908 126
61 - 70	2 302 816	2 274 981	2 289 654	2 376 559	2 371 583	2 404 865	2 457 470	2 519 160	2 585 368	2 648 037
71 - 80	3 893 991	3 772 359	3 715 146	3 712 428	3 643 100	3 608 148	3 540 826	3 399 861	3 263 817	3 222 892
81 - 90	2 941 629	3 024 975	3 144 214	3 308 003	3 350 902	3 408 927	3 444 363	3 464 238	3 415 284	3 355 665
91 - 100	545 951	522 500	491 392	461 475	428 981	442 278	507 308	570 669	606 968	630 621
> 100	6 053	5 806	6 385	6 250	5 696	6 803	6 253	6 358	7 697	7 309
<b>TOTAAL</b>	<b>15 629 180</b>	<b>15 511 347</b>	<b>15 602 120</b>	<b>15 964 177</b>	<b>15 891 893</b>	<b>16 003 288</b>	<b>16 121 981</b>	<b>16 054 580</b>	<b>15 898 517</b>	<b>15 777 675</b>



### III. ANALYSE LEEFTIJDGROEP

#### Gemiddeld aantal ligdagen per verblijf per leeftijdsgroep en per jaar

	2005	2006	2007	2008	2009	2010	2011	2012	2013	2014
0 - <1	4,9	4,9	5,0	4,9	4,9	4,8	4,7	4,8	4,8	4,7
1 - 10	2,3	2,3	2,2	2,1	2,0	1,9	1,9	1,9	1,9	1,8
11 - 20	2,4	2,3	2,2	2,0	2,0	2,0	1,9	1,9	1,9	1,9
21 - 30	3,3	3,2	3,0	2,7	2,6	2,6	2,5	2,4	2,4	2,3
31 - 40	3,2	3,1	3,0	2,6	2,5	2,5	2,4	2,4	2,4	2,3
41 - 50	3,5	3,4	3,2	2,8	2,7	2,5	2,5	2,4	2,4	2,3
51 - 60	4,1	4,0	3,8	3,4	3,2	3,1	3,1	3,0	2,9	2,8
61 - 70	5,1	4,9	4,6	4,1	3,9	3,7	3,7	3,6	3,5	3,4
71 - 80	7,5	7,2	6,8	6,0	5,7	5,4	5,2	5,1	4,9	4,6
81 - 90	12,3	12,0	11,5	10,5	10,0	9,4	9,1	8,8	8,4	8,0
91 - 100	16,3	16,0	15,5	14,2	13,7	12,9	12,6	12,1	11,7	11,3
> 100	14,1	14,1	14,2	13,0	11,3	12,1	11,0	10,9	11,1	11,3
<b>TOTAAL GEMIDDELDE</b>	6,6	6,5	6,2	5,7	5,4	5,3	5,1	4,9	4,9	4,7



#### IV. ANALYSE MDC

#### Aantal verblijven per MDC en per jaar

	2005	2006	2007	2008	2009	2010	2011	2012	2013	2014
00 Restgroep	16 980	16 366	26 175	22 909	17 759	18 738	19 832	19 421	20 063	20 722
01 Zenuwstelsel	168 620	174 366	179 423	188 941	172 803	185 103	186 014	184 849	183 237	186 032
02 Oogaandoeningen	114 288	125 890	133 644	134 527	142 864	147 790	150 290	154 184	157 475	159 342
03 Neus, keel en oren	235 428	243 913	254 371	267 356	303 047	312 948	329 658	337 101	340 672	341 815
04 Ademhalingsstelsel	151 974	141 136	149 328	153 667	155 958	156 985	163 423	166 995	164 137	159 765
05 Hart en vaatstelsel	256 735	258 701	258 308	259 093	257 607	260 624	263 509	264 375	263 353	262 225
06 Spijsverteringsstelsel	306 394	316 740	323 128	344 243	347 824	359 093	365 921	371 778	373 271	393 489
07 Lever, gal en pancreas	56 329	56 095	57 716	58 595	58 026	60 661	63 053	64 735	65 606	65 878
08 Bewegingsstelsel en bindweefsel	445 946	451 689	470 308	568 272	574 996	592 407	578 639	569 930	542 561	553 100
09 Huid, subcutis, borstklier	104 731	105 948	108 819	107 176	105 980	111 638	117 014	117 354	119 171	119 515
10 Endocriene, voedings- en stofwisselingsziekten	59 792	61 782	61 480	63 952	64 242	67 066	68 556	69 605	69 958	70 059
11 Nieren en urinewegen	108 921	111 867	107 471	114 406	118 804	122 791	126 151	127 651	128 894	131 396
12 Mannelijke geslachtsorganen	63 632	64 369	66 132	68 181	69 013	70 077	71 483	71 491	71 967	71 650
13 Vrouwelijke geslachtsorganen	85 201	83 593	84 199	82 706	81 104	79 747	80 721	80 767	78 481	77 497
14 Zwangerschap en bevalling	161 370	165 926	167 562	175 412	175 928	178 597	176 843	174 335	170 086	166 111
15 Neonati - Perinatale aandoeningen	11 899	11 931	11 662	13 087	12 504	13 740	13 643	14 103	13 916	13 674
16 Bloed en bloedvormende organen	43 310	46 178	47 231	49 868	48 030	49 861	50 376	50 627	48 531	50 930
17 Myeloproliferatieve en weinig gediff. neoplasmata	344 342	350 237	351 333	356 288	363 219	394 281	410 992	418 876	418 085	437 828
18 Infectie en parasitaire ziekten	21 626	22 966	24 431	25 177	27 808	28 149	29 302	31 134	32 560	32 647
19 Psychische stoornissen	36 072	33 852	34 244	33 299	28 710	30 429	30 731	30 645	31 412	32 855
20 Alcohol en druggebruik	15 875	15 694	15 670	14 669	14 594	14 334	14 786	14 077	14 310	13 980
21 Ongevallen, vergiftigingen, toxische effecten van geneesmid.	34 298	35 434	36 461	37 455	37 346	37 867	38 259	38 297	38 058	37 733
22 Brandwonden	1 619	1 545	1 544	1 494	1 315	1 466	1 457	1 409	1 316	1 430
23 Factoren die de gezondheid beïnvloeden	125 434	129 992	132 510	144 846	173 696	239 913	303 911	351 076	376 282	407 715
24 HIV infecties	1 238	1 315	1 290	1 404	1 370	1 406	1 652	1 680	1 511	1 533
25 Multipel Traumata	2 226	2 335	2 390	2 313	2 251	2 237	2 295	2 263	2 153	2 207
SS Speciale DRG's	.	.	114 836	382 549	461 179	462 332	454 772	480 488	516 041	562 528
p1 PRE MDC : LEVERTRANSPLANTATIE	235	211	257	233	228	241	279	268	275	256
p2 PRE MDC : BEENMERGTRANSPLANTATIE	730	733	787	797	778	836	982	953	925	923
p3 PRE MDC : TRACHEOSTOMIE	3 146	3 102	3 064	3 037	3 022	2 895	2 776	2 749	2 667	2 471
p4 PRE MDC : HART &/OF LONG TRANSPLANTATIE	130	147	162	152	161	176	174	206	171	187
<b>TOTAAL</b>	<b>2 978 521</b>	<b>3 034 053</b>	<b>3 225 936</b>	<b>3 676 104</b>	<b>3 822 166</b>	<b>4 004 428</b>	<b>4 117 494</b>	<b>4 213 422</b>	<b>4 247 145</b>	<b>4 377 493</b>



#### IV. ANALYSE MDC

##### Som van het aantal ligdagen per MDC en per jaar

	2005	2006	2007	2008	2009	2010	2011	2012	2013	2014
00 Restgroep	295 164	299 209	339 559	313 818	289 539	285 196	287 185	273 123	262 309	247 261
01 Zenuwstelsel	1 535 395	1 586 357	1 584 828	1 511 770	1 446 230	1 419 293	1 405 085	1 371 064	1 329 229	1 284 681
02 Oogaandoeningen	154 803	162 412	167 936	164 979	170 071	176 433	176 737	180 536	181 757	183 125
03 Neus, keel en oren	389 050	392 057	398 916	409 651	455 018	447 891	466 107	477 687	481 439	477 966
04 Ademhalingsstelsel	1 484 596	1 348 653	1 402 401	1 405 635	1 396 947	1 361 115	1 369 712	1 406 722	1 382 303	1 303 573
05 Hart en vaatstelsel	1 588 865	1 556 846	1 518 699	1 501 499	1 456 258	1 438 980	1 429 961	1 404 213	1 390 325	1 364 452
06 Spijsverteringsstelsel	1 335 297	1 335 431	1 308 781	1 340 236	1 305 347	1 306 877	1 313 690	1 301 143	1 284 743	1 280 886
07 Lever, gal en pancreas	415 256	409 740	404 757	400 501	385 108	391 104	397 891	395 088	388 859	378 345
08 Bewegingsstelsel en bindweefsel	2 369 573	2 373 905	2 401 206	2 504 184	2 488 116	2 504 627	2 454 785	2 403 649	2 357 997	2 339 931
09 Huid, subcutis, borstklier	435 774	426 214	432 171	429 987	422 141	418 905	425 261	419 528	421 475	409 559
10 Endocriene, voedings- en stofwisselingsziekten	366 692	378 079	373 054	406 150	410 552	414 369	416 124	414 277	408 913	382 233
11 Nieren en urinewegen	494 272	504 017	494 902	505 774	512 207	524 685	530 072	525 350	528 362	524 735
12 Mannelijke geslachtsorganen	200 875	193 297	186 299	186 093	179 968	181 718	180 180	171 769	167 650	161 348
13 Vrouwelijke geslachtsorganen	256 695	245 454	237 746	228 874	217 167	208 337	205 977	198 962	185 194	177 742
14 Zwangerschap en bevalling	738 506	742 376	726 165	736 803	729 388	733 242	716 270	701 463	674 035	648 946
15 Neonati - Perinatale aandoeningen	163 354	162 924	162 333	175 367	171 596	181 274	180 524	186 005	179 794	179 376
16 Bloed en bloedvormende organen	145 738	152 220	152 103	159 645	152 202	158 610	156 215	156 079	158 960	155 810
17 Myeloproliferatieve en weinig gediff. neoplasmata	529 794	539 394	538 302	538 161	536 468	573 786	594 661	597 787	591 082	615 062
18 Infectie en parasitaire ziekten	198 075	204 261	215 791	225 577	249 117	256 524	262 506	270 715	283 895	280 207
19 Psychische stoornissen	519 829	472 547	447 612	400 901	373 792	362 146	375 875	357 216	355 585	343 461
20 Alcohol en druggebruik	148 275	146 205	150 252	117 302	119 538	116 422	122 368	112 109	109 869	104 499
21 Ongevallen, vergiftigingen, toxische effecten van geneesmid.	170 642	179 160	185 815	192 640	187 829	193 780	191 964	196 747	197 520	198 758
22 Brandwonden	14 852	15 758	15 143	13 757	13 128	14 095	13 263	14 757	12 963	12 297
23 Factoren die de gezondheid beïnvloeden	1 387 491	1 392 515	1 350 530	1 390 902	1 457 315	1 581 036	1 709 295	1 757 379	1 774 476	1 761 956
24 HIV infecties	17 680	17 391	19 297	17 094	17 376	15 434	16 137	17 025	14 376	15 899
25 Multipel Traumata	53 827	55 669	55 445	55 611	54 100	52 147	55 205	53 533	51 080	55 684
SS Speciale DRG's	.	.	114 836	410 445	474 625	472 193	460 773	484 143	524 154	702 085
p1 PRE MDC : LEVERTRANSPLANTATIE	8 767	7 722	8 523	8 314	8 010	9 931	10 337	9 344	10 451	10 172
p2 PRE MDC : BEENMERGTRANSPLANTATIE	18 421	20 492	21 392	21 905	21 224	21 439	25 041	25 876	26 021	26 228
p3 PRE MDC : TRACHEOSTOMIE	186 108	184 502	179 796	183 232	184 160	174 827	164 782	162 205	155 403	142 710
p4 PRE MDC : HART &/OF LONG TRANSPLANTATIE	5 514	6 540	7 530	7 370	7 356	6 872	7 998	9 086	8 298	8 688
<b>TOTAAL</b>	<b>15 629 180</b>	<b>15 511 347</b>	<b>15 602 120</b>	<b>15 964 177</b>	<b>15 891 893</b>	<b>16 003 288</b>	<b>16 121 981</b>	<b>16 054 580</b>	<b>15 898 517</b>	<b>15 777 675</b>



#### IV. ANALYSE MDC

##### Gemiddeld aantal ligdagen per verblijf, MDC en jaar

	2005	2006	2007	2008	2009	2010	2011	2012	2013	2014
00 Restgroep	17,4	18,3	13,0	13,7	16,3	15,2	14,5	14,1	13,1	11,9
01 Zenuwstelsel	9,1	9,1	8,8	8,0	8,4	7,7	7,6	7,4	7,3	6,9
02 Oogaandoeningen	1,4	1,3	1,3	1,2	1,2	1,2	1,2	1,2	1,2	1,1
03 Neus, keel en oren	1,7	1,6	1,6	1,5	1,5	1,4	1,4	1,4	1,4	1,4
04 Ademhalingsstelsel	9,8	9,6	9,4	9,1	9,0	8,7	8,4	8,4	8,4	8,2
05 Hart en vaatstelsel	6,2	6,0	5,9	5,8	5,7	5,5	5,4	5,3	5,3	5,2
06 Spijsverteringsstelsel	4,4	4,2	4,1	3,9	3,8	3,6	3,6	3,5	3,4	3,3
07 Lever, gal en pancreas	7,4	7,3	7,0	6,8	6,6	6,4	6,3	6,1	5,9	5,7
08 Bewegingsstelsel en bindweefsel	5,3	5,3	5,1	4,4	4,3	4,2	4,2	4,2	4,3	4,2
09 Huid, subcutis, borstklier	4,2	4,0	4,0	4,0	4,0	3,8	3,6	3,6	3,5	3,4
10 Endocriene, voedings- en stofwisselingsziekten	6,1	6,1	6,1	6,4	6,4	6,2	6,1	6,0	5,8	5,5
11 Nieren en urinewegen	4,5	4,5	4,6	4,4	4,3	4,3	4,2	4,1	4,1	4,0
12 Mannelijke geslachtsorganen	3,2	3,0	2,8	2,7	2,6	2,6	2,5	2,4	2,3	2,3
13 Vrouwelijke geslachtsorganen	3,0	2,9	2,8	2,8	2,7	2,6	2,6	2,5	2,4	2,3
14 Zwangerschap en bevalling	4,6	4,5	4,3	4,2	4,1	4,1	4,1	4,0	4,0	3,9
15 Neonati - Perinatale aandoeningen	13,7	13,7	13,9	13,4	13,7	13,2	13,2	13,2	12,9	13,1
16 Bloed en bloedvormende organen	3,4	3,3	3,2	3,2	3,2	3,2	3,1	3,1	3,3	3,1
17 Myeloproliferatieve en weinig gediff. neoplasmata	1,5	1,5	1,5	1,5	1,5	1,5	1,4	1,4	1,4	1,4
18 Infectie en parasitaire ziekten	9,2	8,9	8,8	9,0	9,0	9,1	9,0	8,7	8,7	8,6
19 Psychische stoornissen	14,4	14,0	13,1	12,0	13,0	11,9	12,2	11,7	11,3	10,5
20 Alcohol en druggebruik	9,3	9,3	9,6	8,0	8,2	8,1	8,3	8,0	7,7	7,5
21 Ongevallen, vergiftigingen, toxische effecten van geneesmid.	5,0	5,1	5,1	5,1	5,0	5,1	5,0	5,1	5,2	5,3
22 Brandwonden	9,2	10,2	9,8	9,2	10,0	9,6	9,1	10,5	9,9	8,6
23 Factoren die de gezondheid beïnvloeden	11,1	10,7	10,2	9,6	8,4	6,6	5,6	5,0	4,7	4,3
24 HIV infecties	14,3	13,2	15,0	12,2	12,7	11,0	9,8	10,1	9,5	10,4
25 Multipel Traumata	24,2	23,8	23,2	24,0	24,0	23,3	24,1	23,7	23,7	25,2
SS Speciale DRG's	.	.	1,0	1,1	1,0	1,0	1,0	1,0	1,0	1,2
p1 PRE MDC : LEVERTRANSPLANTATIE	37,3	36,6	33,2	35,7	35,1	41,2	37,1	34,9	38,0	39,7
p2 PRE MDC : BEENMERGTRANSPLANTATIE	25,2	28,0	27,2	27,5	27,3	25,6	25,5	27,2	28,1	28,4
p3 PRE MDC : TRACHEOSTOMIE	59,2	59,5	58,7	60,3	60,9	60,4	59,4	59,0	58,3	57,8
p4 PRE MDC : HART &/OF LONG TRANSPLANTATIE	42,4	44,5	46,5	48,5	45,7	39,0	46,0	44,1	48,5	46,5
<b>TOTAAL GEMIDDELDE</b>	<b>12,2</b>	<b>12,3</b>	<b>11,6</b>	<b>11,6</b>	<b>11,6</b>	<b>11,2</b>	<b>11,1</b>	<b>11,0</b>	<b>11,1</b>	<b>11,0</b>



## V. ANALYSE KRUISSING GESLACHT EN MDC

### Aantal verblijven per geslacht, jaar en MDC

Opmerking: ten gevolge van een foutieve registratie is het mogelijk dat er in de tabel een verblijf voor een man/vrouw wordt weergegeven bij een MDC die enkel mogelijk is bij het andere geslacht.

	1. MANNEN									
	2005	2006	2007	2008	2009	2010	2011	2012	2013	2014
00 Restgroep	9 036	8 593	13 025	11 058	9 320	9 714	10 238	10 013	10 130	10 442
01 Zenuwstelsel	83 554	85 714	88 856	93 589	80 377	84 778	85 350	84 941	84 320	84 914
02 Oogaandoeningen	44 311	48 987	52 875	53 489	56 759	58 713	60 340	62 710	64 371	65 927
03 Neus, keel en oren	119 739	123 822	129 981	136 666	160 011	165 383	174 262	178 940	181 297	180 757
04 Ademhalingsstelsel	86 594	81 008	85 779	87 885	89 038	89 688	92 697	93 714	92 079	90 027
05 Hart en vaatstelsel	145 040	145 481	143 984	145 317	145 151	145 944	147 010	148 484	148 791	147 832
06 Spijsverteringsstelsel	154 879	158 221	161 802	172 322	174 346	179 226	183 108	185 537	186 353	198 711
07 Lever, gal en pancreas	25 686	25 538	26 580	27 198	27 230	28 156	29 447	30 520	30 821	30 981
08 Bewegingsstelsel en bindweefsel	201 551	203 062	213 658	253 774	255 054	262 428	257 884	253 014	240 883	244 558
09 Huid, subcutis, borstklier	33 877	34 651	36 653	37 034	36 772	38 724	41 410	41 754	42 053	42 279
10 Endocriene, voedings- en stofwisselingsziekten	21 633	22 801	23 434	25 343	25 166	26 494	26 943	27 758	28 481	28 307
11 Nieren en urinewegen	65 540	66 802	66 770	72 900	76 317	78 517	80 863	81 816	83 225	84 430
12 Mannelijke geslachtsorganen	63 632	64 369	66 132	68 181	69 010	70 077	71 482	71 491	71 967	71 650
13 Vrouwelijke geslachtsorganen	.	.	.	.	.	.	.	.	.	.
14 Zwangerschap en bevalling	.	.	.	.	.	.	.	.	.	.
15 Neonati - Perinatale aandoeningen	6 776	6 687	6 586	7 380	7 172	7 746	7 680	7 862	7 680	7 585
16 Bloed en bloedvormende organen	21 108	22 169	22 696	24 418	22 937	23 597	23 980	23 972	23 882	24 370
17 Myeloproliferatieve en weinig gediff. neoplasmata	169 352	170 938	171 307	172 238	175 442	191 282	199 258	202 715	201 940	206 317
18 Infectie en parasitaire ziekten	11 316	11 736	12 721	12 842	14 381	14 859	15 412	16 304	17 155	17 329
19 Psychische stoornissen	14 060	13 246	13 645	13 095	11 043	11 673	11 752	11 717	11 848	12 326
20 Alcohol en druggebruik	10 183	9 950	10 028	9 428	9 346	9 270	9 496	9 080	9 287	8 854
21 Ongevallen, vergiftigingen, toxische effecten van geneesmid.	15 985	16 398	16 892	17 498	17 372	17 550	18 180	17 985	17 855	17 473
22 Brandwonden	1 082	1 006	1 002	978	816	975	942	887	834	862
23 Factoren die de gezondheid beïnvloeden	50 855	51 826	53 541	61 285	73 796	103 751	131 488	154 802	167 720	182 397
24 HIV infecties	736	847	852	926	913	932	1 039	1 044	1 009	1 010
25 Multipel Traumata	1 458	1 554	1 638	1 512	1 490	1 487	1 494	1 380	1 320	1 379
SS Speciale DRG's	.	.	49 570	168 395	206 542	209 291	202 034	209 986	225 930	240 133
p1 PRE MDC : LEVERTRANSPLANTATIE	157	139	166	148	146	153	172	167	178	161
p2 PRE MDC : BEENMERGTRANSPLANTATIE	427	442	490	503	478	493	597	610	573	579
p3 PRE MDC : TRACHEOSTOMIE	2 072	2 039	2 012	2 000	2 015	1 883	1 815	1 787	1 791	1 609
p4 PRE MDC : HART &/OF LONG TRANSPLANTATIE	93	91	99	102	99	107	107	126	101	109
<b>TOTAAL</b>	<b>1 360 732</b>	<b>1 378 117</b>	<b>1 472 774</b>	<b>1 677 504</b>	<b>1 748 539</b>	<b>1 832 891</b>	<b>1 886 480</b>	<b>1 931 116</b>	<b>1 953 874</b>	<b>2 003 308</b>



	2. VROUWEN									
	2005	2006	2007	2008	2009	2010	2011	2012	2013	2014
00 Restgroep	7 944	7 773	13 150	11 851	8 439	9 024	9 594	9 408	9 933	10 280
01 Zenuwstelsel	85 066	88 652	90 567	95 352	92 426	100 325	100 664	99 908	98 917	101 118
02 Oogaandoeningen	69 977	76 903	80 769	81 038	86 105	89 077	89 950	91 474	93 104	93 415
03 Neus, keel en oren	115 689	120 091	124 390	130 690	143 036	147 565	155 396	158 161	159 375	161 058
04 Ademhalingsstelsel	65 380	60 128	63 549	65 782	66 920	67 297	70 726	73 281	72 058	69 738
05 Hart en vaatstelsel	111 695	113 220	114 324	113 776	112 456	114 680	116 499	115 891	114 562	114 393
06 Spijsverteringsstelsel	151 515	158 519	161 326	171 921	173 478	179 867	182 813	186 241	186 918	194 778
07 Lever, gal en pancreas	30 643	30 557	31 136	31 397	30 796	32 505	33 606	34 215	34 785	34 897
08 Bewegingsstelsel en bindweefsel	244 395	248 627	256 650	314 498	319 942	329 979	320 755	316 916	301 678	308 542
09 Huid, subcutis, borstklier	70 854	71 297	72 166	70 142	69 208	72 914	75 604	75 600	77 118	77 236
10 Endocriene, voedings- en stofwisselingsziekten	38 159	38 981	38 046	38 609	39 076	40 572	41 613	41 847	41 477	41 752
11 Nieren en urinewegen	43 381	45 065	40 701	41 506	42 487	44 274	45 288	45 835	45 669	46 966
12 Mannelijke geslachtsorganen	.	.	.	.	3	.	1	.	.	.
13 Vrouwelijke geslachtsorganen	85 201	83 593	84 199	82 706	81 104	79 747	80 721	80 767	78 481	77 497
14 Zwangerschap en bevalling	161 370	165 926	167 562	175 412	175 928	178 597	176 843	174 335	170 086	166 111
15 Neonati - Perinatale aandoeningen	5 123	5 244	5 076	5 707	5 332	5 994	5 963	6 241	6 236	6 089
16 Bloed en bloedvormende organen	22 202	24 009	24 535	25 450	25 093	26 264	26 396	26 655	24 649	26 560
17 Myeloproliferatieve en weinig gediff. neoplasmata	174 990	179 299	180 026	184 050	187 777	202 999	211 734	216 161	216 145	231 511
18 Infectie en parasitaire ziekten	10 310	11 230	11 710	12 335	13 427	13 290	13 890	14 830	15 405	15 318
19 Psychische stoornissen	22 012	20 606	20 599	20 204	17 667	18 756	18 979	18 928	19 564	20 529
20 Alcohol en druggebruik	5 692	5 744	5 642	5 241	5 248	5 064	5 290	4 997	5 023	5 126
21 Ongevallen, vergiftigingen, toxische effecten van geneesmid.	18 313	19 036	19 569	19 957	19 974	20 317	20 079	20 312	20 203	20 260
22 Brandwonden	537	539	542	516	499	491	515	522	482	568
23 Factoren die de gezondheid beïnvloeden	74 579	78 166	78 969	83 561	99 900	136 162	172 423	196 274	208 562	225 318
24 HIV infecties	502	468	438	478	457	474	613	636	502	523
25 Multipel Traumatisme	768	781	752	801	761	750	801	883	833	828
SS Speciale DRG's	.	.	65 266	214 154	254 637	253 041	252 738	270 502	290 111	322 395
p1 PRE MDC : LEVERTRANSPLANTATIE	78	72	91	85	82	88	107	101	97	95
p2 PRE MDC : BEENMERGTRANSPLANTATIE	303	291	297	294	300	343	385	343	352	344
p3 PRE MDC : TRACHEOSTOMIE	1 074	1 063	1 052	1 037	1 007	1 012	961	962	876	862
p4 PRE MDC : HART &/OF LONG TRANSPLANTATIE	37	56	63	50	62	69	67	80	70	78
<b>TOTAAL</b>	<b>1 617 789</b>	<b>1 655 936</b>	<b>1 753 162</b>	<b>1 998 600</b>	<b>2 073 627</b>	<b>2 171 537</b>	<b>2 231 014</b>	<b>2 282 306</b>	<b>2 293 271</b>	<b>2 374 185</b>





## V. ANALYSE KRUISSING GESLACHT EN MDC

### Som van het aantal ligdagen per geslacht, jaar en MDC

Opmerking: ten gevolge van een foutieve registratie is het mogelijk dat er in de tabel een verblijf voor een man/vrouw wordt weergegeven bij een MDC die enkel mogelijk is bij het andere geslacht.

	1. MANNEN									
	2005	2006	2007	2008	2009	2010	2011	2012	2013	2014
00 Restgroep	151 862	151 063	167 882	161 089	148 502	148 373	150 601	141 810	138 007	127 965
01 Zenuwstelsel	695 517	702 726	708 853	683 176	641 805	633 036	631 602	618 485	605 813	586 868
02 Oogaandoeningen	60 637	63 865	67 723	66 764	69 083	70 918	71 862	73 618	74 898	75 415
03 Neus, keel en oren	200 978	202 078	207 725	211 135	242 176	236 476	245 702	253 074	255 069	251 307
04 Ademhalingsstelsel	821 953	753 303	780 587	770 279	770 752	752 342	751 686	757 554	747 054	708 216
05 Hart en vaatstelsel	839 983	824 171	801 828	794 651	776 532	758 793	754 982	749 866	748 434	736 603
06 Spijsverteringsstelsel	622 293	615 092	610 488	623 007	610 301	610 918	617 889	614 326	606 094	608 104
07 Lever, gal en pancreas	201 750	197 158	198 083	198 314	191 915	194 274	201 594	201 341	197 194	191 286
08 Bewegingsstelsel en bindweefsel	819 104	821 424	843 850	886 308	884 939	889 528	888 671	872 027	857 027	846 864
09 Huid, subcutis, borstklier	130 255	128 330	132 169	132 944	128 762	131 406	136 691	135 461	137 326	134 532
10 Endocriene, voedings- en stofwisselingsziekten	132 983	138 937	144 030	164 911	167 050	170 526	177 914	174 725	176 010	161 434
11 Nieren en urinewegen	259 854	260 099	256 144	265 709	272 893	275 628	281 410	276 424	285 991	281 266
12 Mannelijke geslachtsorganen	200 875	193 297	186 299	186 093	179 963	181 718	180 179	171 769	167 650	161 348
13 Vrouwelijke geslachtsorganen	.	.	.	.	.	.	.	.	.	.
14 Zwangerschap en bevalling	.	.	.	.	.	.	.	.	.	.
15 Neonati - Perinatale aandoeningen	89 533	87 128	87 467	93 736	94 111	98 290	96 326	100 824	98 617	96 623
16 Bloed en bloedvormende organen	63 049	65 947	67 442	72 047	67 108	70 669	69 931	72 262	72 534	70 826
17 Myeloproliferatieve en weinig gediff. neoplasmata	266 327	271 120	268 421	267 162	266 285	284 109	295 613	299 279	295 438	301 783
18 Infectie en parasitaire ziekten	101 080	100 929	107 018	112 627	124 368	131 982	134 586	138 668	149 552	149 226
19 Psychische stoornissen	172 926	161 769	157 870	133 776	127 855	127 125	130 140	124 855	126 430	121 125
20 Alcohol en druggebruik	91 503	91 362	92 212	72 503	72 977	72 595	74 290	67 828	68 192	62 648
21 Ongevallen, vergiftigingen, toxische effecten van geneesmid.	73 770	74 247	79 437	79 902	79 428	83 153	82 606	86 106	84 769	84 890
22 Brandwonden	8 989	9 807	8 715	7 630	7 228	8 503	7 834	8 654	8 132	6 152
23 Factoren die de gezondheid beïnvloeden	557 301	553 577	551 479	570 470	616 167	671 656	729 214	751 176	775 637	769 037
24 HIV infecties	9 109	8 789	11 366	11 155	11 368	9 552	9 877	9 917	9 601	10 378
25 Multipole Traumata	32 633	32 973	37 802	33 166	33 777	33 901	33 092	30 441	29 710	33 040
SS Speciale DRG's	.	.	49 570	182 563	214 192	214 822	204 201	211 057	230 112	300 282
p1 PRE MDC : LEVERTRANSPLANTATIE	5 787	5 577	5 281	5 164	4 622	6 043	6 185	5 936	7 177	6 507
p2 PRE MDC : BEENMERGTRANSPLANTATIE	10 693	11 982	13 180	13 147	12 162	12 011	14 621	16 460	15 933	16 333
p3 PRE MDC : TRACHEOSTOMIE	118 772	117 074	114 915	117 597	120 838	110 259	105 297	102 572	102 828	90 220
p4 PRE MDC : HART &/OF LONG TRANSPLANTATIE	3 891	4 340	4 823	4 560	4 373	4 311	4 946	5 452	4 692	4 798
<b>TOTAAL</b>	<b>6 743 407</b>	<b>6 648 164</b>	<b>6 762 659</b>	<b>6 921 585</b>	<b>6 941 532</b>	<b>6 992 917</b>	<b>7 089 542</b>	<b>7 071 967</b>	<b>7 075 921</b>	<b>6 995 076</b>



	2. VROUWEN									
	2005	2006	2007	2008	2009	2010	2011	2012	2013	2014
00 Restgroep	143 302	148 146	171 677	152 729	141 037	136 823	136 584	131 313	124 302	119 296
01 Zenuwstelsel	839 878	883 631	875 975	828 594	804 425	786 257	773 483	752 579	723 416	697 813
02 Oogaandoeningen	94 166	98 547	100 213	98 215	100 988	105 515	104 875	106 918	106 859	107 710
03 Neus, keel en oren	188 072	189 979	191 191	198 516	212 842	211 415	220 405	224 613	226 370	226 659
04 Ademhalingsstelsel	662 643	595 350	621 814	635 356	626 195	608 773	618 026	649 168	635 249	595 357
05 Hart en vaatstelsel	748 882	732 675	716 871	706 848	679 726	680 187	674 979	654 347	641 891	627 849
06 Spijsverteringsstelsel	713 004	720 339	698 293	717 229	695 046	695 959	695 801	686 817	678 649	672 782
07 Lever, gal en pancreas	213 506	212 582	206 674	202 187	193 193	196 830	196 297	193 747	191 665	187 059
08 Bewegingsstelsel en bindweefsel	1 550 469	1 552 481	1 557 356	1 617 876	1 603 177	1 615 099	1 566 114	1 531 622	1 500 970	1 493 067
09 Huid, subcutis, borstklier	305 519	297 884	300 002	297 043	293 379	287 499	288 570	284 067	284 149	275 027
10 Endocriene, voedings- en stofwisselingsziekten	233 709	239 142	229 024	241 239	243 502	243 843	238 210	239 552	232 903	220 799
11 Nieren en urinewegen	234 418	243 918	238 758	240 065	239 314	249 057	248 662	248 926	242 371	243 469
12 Mannelijke geslachtsorganen	.	.	.	.	5	.	1	.	.	.
13 Vrouwelijke geslachtsorganen	256 695	245 454	237 746	228 874	217 167	208 337	205 977	198 962	185 194	177 742
14 Zwangerschap en bevalling	738 506	742 376	726 165	736 803	729 388	733 242	716 270	701 463	674 035	648 946
15 Neonati - Perinatale aandoeningen	73 821	75 796	74 866	81 631	77 485	82 984	84 198	85 181	81 177	82 753
16 Bloed en bloedvormende organen	82 689	86 273	84 661	87 598	85 094	87 941	86 284	83 817	86 426	84 984
17 Myeloproliferatieve en weinig gediff. neoplasmata	263 467	268 274	269 881	270 999	270 183	289 677	299 048	298 508	295 644	313 279
18 Infectie en parasitaire ziekten	96 995	103 332	108 773	112 950	124 749	124 542	127 920	132 047	134 343	130 981
19 Psychische stoornissen	346 903	310 778	289 742	267 125	245 937	235 021	245 735	232 361	229 155	222 336
20 Alcohol en druggebruik	56 772	54 843	58 040	44 799	46 561	43 827	48 078	44 281	41 677	41 851
21 Ongevallen, vergiftigingen, toxische effecten van geneesmid.	96 872	104 913	106 378	112 738	108 401	110 627	109 358	110 641	112 751	113 868
22 Brandwonden	5 863	5 951	6 428	6 127	5 900	5 592	5 429	6 103	4 831	6 145
23 Factoren die de gezondheid beïnvloeden	830 190	838 938	799 051	820 432	841 148	909 380	980 081	1 006 203	998 839	992 919
24 HIV infecties	8 571	8 602	7 931	5 939	6 008	5 882	6 260	7 108	4 775	5 521
25 Multipel Traumata	21 194	22 696	17 643	22 445	20 323	18 246	22 113	23 092	21 370	22 644
SS Speciale DRG's	.	.	65 266	227 882	260 433	257 371	256 572	273 086	294 042	401 803
p1 PRE MDC : LEVERTRANSPLANTATIE	2 980	2 145	3 242	3 150	3 388	3 888	4 152	3 408	3 274	3 665
p2 PRE MDC : BEENMERGTRANSPLANTATIE	7 728	8 510	8 212	8 758	9 062	9 428	10 420	9 416	10 088	9 895
p3 PRE MDC : TRACHEOSTOMIE	67 336	67 428	64 881	65 635	63 322	64 568	59 485	59 633	52 575	52 490
p4 PRE MDC : HART &/OF LONG TRANSPLANTATIE	1 623	2 200	2 707	2 810	2 983	2 561	3 052	3 634	3 606	3 890
<b>TOTAAL</b>	<b>8 885 773</b>	<b>8 863 183</b>	<b>8 839 461</b>	<b>9 042 592</b>	<b>8 950 361</b>	<b>9 010 371</b>	<b>9 032 439</b>	<b>8 982 613</b>	<b>8 822 596</b>	<b>8 782 599</b>



## V. ANALYSE KRUISING GESLACHT EN MDC

### Gemiddeld aantal ligdagen per verblijf, geslacht, jaar en MDC

Opmerking: ten gevolge van een foutieve registratie is het mogelijk dat er in de tabel een verblijf voor een man/vrouw wordt weergegeven bij een MDC die enkel mogelijk is bij het andere geslacht.

	1. MANNEN									
	2005	2006	2007	2008	2009	2010	2011	2012	2013	2014
00 Restgroep	16,8	17,6	12,9	14,6	15,9	15,3	14,7	14,2	13,6	12,3
01 Zenuwstelsel	8,3	8,2	8,0	7,3	8,0	7,5	7,4	7,3	7,2	6,9
02 Oogaandoeningen	1,4	1,3	1,3	1,2	1,2	1,2	1,2	1,2	1,2	1,1
03 Neus, keel en oren	1,7	1,6	1,6	1,5	1,5	1,4	1,4	1,4	1,4	1,4
04 Ademhalingsstelsel	9,5	9,3	9,1	8,8	8,7	8,4	8,1	8,1	8,1	7,9
05 Hart en vaatstelsel	5,8	5,7	5,6	5,5	5,3	5,2	5,1	5,1	5,0	5,0
06 Spijsverteringsstelsel	4,0	3,9	3,8	3,6	3,5	3,4	3,4	3,3	3,3	3,1
07 Lever, gal en pancreas	7,9	7,7	7,5	7,3	7,0	6,9	6,8	6,6	6,4	6,2
08 Bewegingsstelsel en bindweefsel	4,1	4,0	3,9	3,5	3,5	3,4	3,4	3,4	3,6	3,5
09 Huid, subcutis, borstklier	3,8	3,7	3,6	3,6	3,5	3,4	3,3	3,2	3,3	3,2
10 Endocriene, voedings- en stofwisselingsziekten	6,1	6,1	6,1	6,5	6,6	6,4	6,6	6,3	6,2	5,7
11 Nieren en urinewegen	4,0	3,9	3,8	3,6	3,6	3,5	3,5	3,4	3,4	3,3
12 Mannelijke geslachtsorganen	3,2	3,0	2,8	2,7	2,6	2,6	2,5	2,4	2,3	2,3
13 Vrouwelijke geslachtsorganen	.	.	.	.	.	.	.	.	.	.
14 Zwangerschap en bevalling	.	.	.	.	.	.	.	.	.	.
15 Neonati - Perinatale aandoeningen	13,2	13,0	13,3	12,7	13,1	12,7	12,5	12,8	12,8	12,7
16 Bloed en bloedvormende organen	3,0	3,0	3,0	3,0	2,9	3,0	2,9	3,0	3,0	2,9
17 Myeloproliferatieve en weinig gediff. neoplasmata	1,6	1,6	1,6	1,6	1,5	1,5	1,5	1,5	1,5	1,5
18 Infectie en parasitaire ziekten	8,9	8,6	8,4	8,8	8,6	8,9	8,7	8,5	8,7	8,6
19 Psychische stoornissen	12,3	12,2	11,6	10,2	11,6	10,9	11,1	10,7	10,7	9,8
20 Alcohol en druggebruik	9,0	9,2	9,2	7,7	7,8	7,8	7,8	7,5	7,3	7,1
21 Ongevallen, vergiftigingen, toxische effecten van geneesmid.	4,6	4,5	4,7	4,6	4,6	4,7	4,5	4,8	4,7	4,9
22 Brandwonden	8,3	9,7	8,7	7,8	8,9	8,7	8,3	9,8	9,8	7,1
23 Factoren die de gezondheid beïnvloeden	11,0	10,7	10,3	9,3	8,3	6,5	5,5	4,9	4,6	4,2
24 HIV infecties	12,4	10,4	13,3	12,0	12,5	10,2	9,5	9,5	9,5	10,3
25 Multiële Traumata	22,4	21,2	23,1	21,9	22,7	22,8	22,1	22,1	22,5	24,0
SS Speciale DRG's	.	.	1,0	1,1	1,0	1,0	1,0	1,0	1,0	1,3
p1 PRE MDC : LEVERTRANSPLANTATIE	36,9	40,1	31,8	34,9	31,7	39,5	36,0	35,5	40,3	40,4
p2 PRE MDC : BEENMERGTRANSPLANTATIE	25,0	27,1	26,9	26,1	25,4	24,4	24,5	27,0	27,8	28,2
p3 PRE MDC : TRACHEOSTOMIE	57,3	57,4	57,1	58,8	60,0	58,6	58,0	57,4	57,4	56,1
p4 PRE MDC : HART &/OF LONG TRANSPLANTATIE	41,8	47,7	48,7	44,7	44,2	40,3	46,2	43,3	46,5	44,0
<b>TOTAAL GEMIDDELDE</b>	<b>12,3</b>	<b>12,6</b>	<b>11,8</b>	<b>11,5</b>	<b>11,6</b>	<b>11,4</b>	<b>11,3</b>	<b>11,2</b>	<b>11,5</b>	<b>11,2</b>



	2. VROUWEN									
	2005	2006	2007	2008	2009	2010	2011	2012	2013	2014
00 Restgroep	18,0	19,1	13,1	12,9	16,7	15,2	14,2	14,0	12,5	11,6
01 Zenuwstelsel	9,9	10,0	9,7	8,7	8,7	7,8	7,7	7,5	7,3	6,9
02 Oogaandoeningen	1,3	1,3	1,2	1,2	1,2	1,2	1,2	1,2	1,1	1,2
03 Neus, keel en oren	1,6	1,6	1,5	1,5	1,5	1,4	1,4	1,4	1,4	1,4
04 Ademhalingsstelsel	10,1	9,9	9,8	9,7	9,4	9,0	8,7	8,9	8,8	8,5
05 Hart en vaatstelsel	6,7	6,5	6,3	6,2	6,0	5,9	5,8	5,6	5,6	5,5
06 Spijsverteringsstelsel	4,7	4,5	4,3	4,2	4,0	3,9	3,8	3,7	3,6	3,5
07 Lever, gal en pancreas	7,0	7,0	6,6	6,4	6,3	6,1	5,8	5,7	5,5	5,4
08 Bewegingsstelsel en bindweefsel	6,3	6,2	6,1	5,1	5,0	4,9	4,9	4,8	5,0	4,8
09 Huid, subcutis, borstklier	4,3	4,2	4,2	4,2	4,2	3,9	3,8	3,8	3,7	3,6
10 Endocriene, voedings- en stofwisselingsziekten	6,1	6,1	6,0	6,2	6,2	6,0	5,7	5,7	5,6	5,3
11 Nieren en urinewegen	5,4	5,4	5,9	5,8	5,6	5,6	5,5	5,4	5,3	5,2
12 Mannelijke geslachtsorganen	.	.	.	.	1,7	.	1,0	.	.	.
13 Vrouwelijke geslachtsorganen	3,0	2,9	2,8	2,8	2,7	2,6	2,6	2,5	2,4	2,3
14 Zwangerschap en bevalling	4,6	4,5	4,3	4,2	4,1	4,1	4,1	4,0	4,0	3,9
15 Neonati - Perinatale aandoeningen	14,4	14,5	14,7	14,3	14,5	13,8	14,1	13,6	13,0	13,6
16 Bloed en bloedvormende organen	3,7	3,6	3,5	3,4	3,4	3,3	3,3	3,1	3,5	3,2
17 Myeloproliferatieve en weinig gediff. neoplasmata	1,5	1,5	1,5	1,5	1,4	1,4	1,4	1,4	1,4	1,4
18 Infectie en parasitaire ziekten	9,4	9,2	9,3	9,2	9,3	9,4	9,2	8,9	8,7	8,6
19 Psychische stoornissen	15,8	15,1	14,1	13,2	13,9	12,5	12,9	12,3	11,7	10,8
20 Alcohol en druggebruik	10,0	9,5	10,3	8,5	8,9	8,7	9,1	8,9	8,3	8,2
21 Ongevallen, vergiftigingen, toxische effecten van geneesmid.	5,3	5,5	5,4	5,6	5,4	5,4	5,4	5,4	5,6	5,6
22 Brandwonden	10,9	11,0	11,9	11,9	11,8	11,4	10,5	11,7	10,0	10,8
23 Factoren die de gezondheid beïnvloeden	11,1	10,7	10,1	9,8	8,4	6,7	5,7	5,1	4,8	4,4
24 HIV infecties	17,1	18,4	18,1	12,4	13,1	12,4	10,2	11,2	9,5	10,6
25 Multipel Traumata	27,6	29,1	23,5	28,0	26,7	24,3	27,6	26,2	25,7	27,3
SS Speciale DRG's	.	.	1,0	1,1	1,0	1,0	1,0	1,0	1,0	1,2
p1 PRE MDC : LEVERTRANSPLANTATIE	38,2	29,8	35,6	37,1	41,3	44,2	38,8	33,7	33,8	38,6
p2 PRE MDC : BEENMERGTRANSPLANTATIE	25,5	29,2	27,6	29,8	30,2	27,5	27,1	27,5	28,7	28,8
p3 PRE MDC : TRACHEOSTOMIE	62,7	63,4	61,7	63,3	62,9	63,8	61,9	62,0	60,0	60,9
p4 PRE MDC : HART &/OF LONG TRANSPLANTATIE	43,9	39,3	43,0	56,2	48,1	37,1	45,6	45,4	51,5	49,9
<b>TOTAAL GEMIDDELDE</b>	<b>13,3</b>	<b>13,1</b>	<b>12,4</b>	<b>12,8</b>	<b>12,4</b>	<b>12,0</b>	<b>11,6</b>	<b>11,7</b>	<b>11,6</b>	<b>11,8</b>



## VI. ANALYSE KRUISING LEEFTIJDSCATEGORIE EN MDC

### Aantal verblijven per leeftijdscategorie, jaar en MDC

	1. Leeftijd < 15									
	2005	2006	2007	2008	2009	2010	2011	2012	2013	2014
00 Restgroep	1 264	1 175	2 547	1 418	1 191	1 250	1 363	1 495	1 397	1 494
01 Zenuwstelsel	16 437	15 973	16 409	16 136	15 419	16 695	16 406	15 323	15 540	15 772
02 Oogaandoeningen	4 870	4 677	4 931	4 623	4 804	4 884	4 938	4 700	4 871	4 570
03 Neus, keel en oren	80 059	81 675	83 110	82 940	88 512	90 655	96 036	93 826	91 988	88 798
04 Ademhalingsstelsel	33 167	29 028	28 292	30 149	29 555	30 221	33 442	31 730	28 975	29 114
05 Hart en vaatstelsel	2 448	2 504	2 417	2 458	2 597	2 766	2 618	2 777	2 876	2 771
06 Spijsverteringsstelsel	35 271	37 297	33 982	34 237	32 079	33 448	31 724	31 883	32 652	31 797
07 Lever, gal en pancreas	451	424	424	407	452	446	460	467	524	558
08 Bewegingsstelsel en bindweefsel	17 446	16 380	16 674	16 006	16 301	16 486	17 367	16 199	16 201	16 614
09 Huid, subcutis, borstklier	7 476	7 505	7 630	7 557	7 522	8 140	8 796	8 553	8 529	8 679
10 Endocriene, voedings- en stofwisselingsziekten	8 428	9 938	8 764	8 292	7 601	7 892	8 160	8 904	8 918	8 359
11 Nieren en urinewegen	6 287	6 409	6 484	6 612	6 530	7 328	7 375	7 293	7 412	7 477
12 Mannelijke geslachtsorganen	18 784	19 952	20 468	21 469	23 135	23 701	24 518	24 790	24 428	23 885
13 Vrouwelijke geslachtsorganen	437	431	403	429	406	491	455	501	508	435
14 Zwangerschap en bevalling	38	37	43	41	27	25	50	27	22	19
15 Neonati - Perinatale aandoeningen	11 899	11 931	11 662	13 087	12 504	13 740	13 643	14 103	13 916	13 674
16 Bloed en bloedvormende organen	4 454	4 630	4 696	4 216	4 226	4 952	4 906	4 826	4 843	5 248
17 Myeloproliferatieve en weinig gediff. neoplasmata	5 404	5 864	5 592	5 549	5 108	6 518	5 879	5 976	7 253	7 442
18 Infectie en parasitaire ziekten	6 517	6 684	6 879	6 983	8 280	7 718	8 042	8 897	9 142	9 043
19 Psychische stoornissen	2 518	2 543	2 613	2 380	2 271	2 680	2 564	2 510	2 488	2 613
20 Alcohol en druggebruik	120	116	149	101	115	79	83	81	76	54
21 Ongevallen, vergiftigingen, toxische effecten van geneesmid.	3 779	3 976	4 054	4 159	4 078	3 985	4 233	4 131	4 128	4 021
22 Brandwonden	423	413	392	422	412	422	466	411	407	439
23 Factoren die de gezondheid beïnvloeden	20 184	20 461	17 932	18 285	17 667	23 010	24 594	26 005	23 178	24 217
24 HIV infecties	33	27	18	28	23	15	14	13	7	7
25 Multipel Traumata	113	113	88	97	84	85	82	104	83	86
SS Speciale DRG's	.	.	4 946	23 910	28 834	21 932	20 519	21 354	24 626	27 943
p1 PRE MDC : LEVERTRANSPLANTATIE	28	23	29	37	23	35	37	27	35	37
p2 PRE MDC : BEENMERGTRANSPLANTATIE	44	49	32	43	51	46	57	65	72	57
p3 PRE MDC : TRACHEOSTOMIE	27	32	30	30	22	27	22	34	19	23
p4 PRE MDC : HART &/OF LONG TRANSPLANTATIE	2	3	4	4	2	3	3	1	4	1
TOTAAL	288 408	290 270	291 694	312 105	319 831	329 675	338 852	337 006	335 118	335 247



## VI. ANALYSE KRUISING LEEFTIJDSCATEGORIE EN MDC

### Aantal verblijven per leeftijdscategorie, jaar en MDC

	2. Leeftijd >= 15 en < 65									
	2005	2006	2007	2008	2009	2010	2011	2012	2013	2014
00 Restgroep	8 978	8 542	15 307	11 718	9 215	9 881	10 779	10 201	10 907	11 649
01 Zenuwstelsel	82 932	87 311	90 951	99 088	87 575	91 393	90 106	89 967	88 335	88 161
02 Oogaandoeningen	27 088	29 311	30 885	30 754	31 587	33 119	33 749	34 032	34 337	34 795
03 Neus, keel en oren	138 742	145 171	152 611	163 843	187 822	194 744	203 426	210 617	213 183	215 379
04 Ademhalingsstelsel	44 013	43 449	46 943	48 340	50 081	50 750	52 441	51 565	51 946	50 169
05 Hart en vaatstelsel	101 714	103 850	104 274	103 212	103 011	103 685	104 265	104 168	102 410	100 405
06 Spijsverteringsstelsel	163 844	170 701	177 449	191 034	194 744	200 751	203 989	207 580	205 791	213 403
07 Lever, gal en pancreas	32 521	32 521	33 329	34 393	34 273	35 775	36 884	38 017	38 477	38 281
08 Bewegingsstelsel en bindweefsel	276 718	283 297	298 526	363 947	367 777	380 006	367 680	361 169	337 762	342 122
09 Huid, subcutis, borstklier	70 981	71 719	73 966	72 163	71 020	73 974	76 411	76 084	76 379	76 234
10 Endocriene, voedings- en stofwisselingsziekten	35 027	34 681	35 657	36 351	36 697	38 061	39 107	38 924	38 365	39 702
11 Nieren en urinewegen	53 099	55 396	52 869	55 490	57 788	59 006	60 547	61 107	60 527	60 775
12 Mannelijke geslachtsorganen	24 621	24 775	25 841	26 325	25 732	25 582	25 910	25 866	26 866	26 076
13 Vrouwelijke geslachtsorganen	71 189	69 674	70 198	68 737	67 327	65 797	66 412	65 981	64 016	62 577
14 Zwangerschap en bevalling	161 332	165 889	167 518	175 371	175 901	178 572	176 793	174 308	170 063	166 092
16 Bloed en bloedvormende organen	16 061	17 059	17 838	18 449	19 395	19 726	19 866	19 784	18 164	20 150
17 Myeloproliferatieve en weinig gediff. neoplasmata	168 808	172 301	175 823	177 718	174 919	187 379	191 953	193 389	191 530	200 924
18 Infectie en parasitaire ziekten	8 147	8 894	9 386	9 461	9 988	10 205	10 481	10 845	11 357	11 124
19 Psychische stoornissen	19 490	18 692	19 644	18 341	14 763	13 773	13 466	13 256	13 423	14 229
20 Alcohol en druggebruik	13 333	13 049	13 057	12 010	11 946	11 536	11 901	11 208	11 386	11 114
21 Ongevallen, vergiftigingen, toxische effecten van geneesmid.	23 662	24 215	24 916	25 321	25 270	25 493	25 347	24 994	24 559	24 102
22 Brandwonden	995	940	930	897	721	835	795	792	723	797
23 Factoren die de gezondheid beïnvloeden	59 766	63 854	67 704	74 170	92 093	124 436	160 870	187 040	199 617	215 591
24 HIV infecties	1 162	1 248	1 212	1 306	1 284	1 326	1 544	1 577	1 381	1 434
25 Multipel Traumata	1 555	1 651	1 686	1 647	1 565	1 532	1 530	1 445	1 341	1 353
SS Speciale DRG's	.	.	74 875	241 250	287 285	300 732	300 999	319 125	342 209	360 955
p1 PRE MDC : LEVERTRANSPLANTATIE	174	161	183	153	164	160	185	185	180	169
p2 PRE MDC : BEENMERGTRANSPLANTATIE	590	582	645	641	616	668	760	727	698	684
p3 PRE MDC : TRACHEOSTOMIE	1 520	1 488	1 457	1 502	1 473	1 427	1 408	1 375	1 364	1 228
p4 PRE MDC : HART &/OF LONG TRANSPLANTATIE	119	135	142	138	143	162	158	188	147	162
<b>TOTAAL</b>	<b>1 608 181</b>	<b>1 650 556</b>	<b>1 785 822</b>	<b>2 063 770</b>	<b>2 142 175</b>	<b>2 240 486</b>	<b>2 289 762</b>	<b>2 335 516</b>	<b>2 337 443</b>	<b>2 389 836</b>



## VI. ANALYSE KRUISING LEEFTIJDSCATEGORIE EN MDC

### Aantal verblijven per leeftijdscategorie, jaar en MDC

	3. Leeftijd >= 65									
	2005	2006	2007	2008	2009	2010	2011	2012	2013	2014
00 Restgroep	6 738	6 649	8 321	9 773	7 353	7 607	7 690	7 725	7 759	7 579
01 Zenuwstelsel	69 251	71 082	72 063	73 717	69 809	77 015	79 502	79 559	79 362	82 099
02 Oogaandoeningen	82 330	91 902	97 828	99 150	106 473	109 787	111 603	115 452	118 267	119 977
03 Neus, keel en oren	16 627	17 067	18 650	20 573	26 713	27 549	30 196	32 658	35 501	37 638
04 Ademhalingsstelsel	74 794	68 659	74 093	75 178	76 322	76 014	77 540	83 700	83 216	80 482
05 Hart en vaatstelsel	152 573	152 347	151 617	153 423	151 999	154 173	156 626	157 430	158 067	159 049
06 Spijsverteringsstelsel	107 279	108 742	111 697	118 972	121 001	124 894	130 208	132 315	134 828	148 289
07 Lever, gal en pancreas	23 357	23 150	23 963	23 795	23 301	24 440	25 709	26 251	26 605	27 039
08 Bewegingsstelsel en bindweefsel	151 782	152 012	155 108	188 319	190 918	195 915	193 592	192 562	188 598	194 364
09 Huid, subcutis, borstklier	26 274	26 724	27 223	27 456	27 438	29 524	31 807	32 717	34 263	34 602
10 Endocriene, voedings- en stofwisselingsziekten	16 337	17 163	17 059	19 309	19 944	21 113	21 289	21 777	22 675	21 998
11 Nieren en urinewegen	49 535	50 062	48 118	52 304	54 486	56 457	58 229	59 251	60 955	63 144
12 Mannelijke geslachtsorganen	20 227	19 642	19 823	20 387	20 146	20 794	21 055	20 835	20 673	21 689
13 Vrouwelijke geslachtsorganen	13 575	13 488	13 598	13 540	13 371	13 459	13 854	14 285	13 957	14 485
14 Zwangerschap en bevalling	.	.	1	.	.	.	.	.	1	.
16 Bloed en bloedvormende organen	22 795	24 489	24 697	27 203	24 409	25 183	25 604	26 017	25 524	25 532
17 Myeloproliferatieve en weinig gediff. neoplasmata	170 130	172 072	169 918	173 021	183 192	200 384	213 160	219 511	219 302	229 462
18 Infectie en parasitaire ziekten	6 962	7 388	8 166	8 733	9 540	10 226	10 779	11 392	12 061	12 480
19 Psychische stoornissen	14 064	12 617	11 987	12 578	11 676	13 976	14 701	14 879	15 501	16 013
20 Alcohol en druggebruik	2 422	2 529	2 464	2 558	2 533	2 719	2 802	2 788	2 848	2 812
21 Ongevallen, vergiftigingen, toxische effecten van geneesmid.	6 857	7 243	7 491	7 975	7 998	8 389	8 679	9 172	9 371	9 610
22 Brandwonden	201	192	222	175	182	209	196	206	186	194
23 Factoren die de gezondheid beïnvloeden	45 484	45 677	46 874	52 391	63 936	92 467	118 447	138 031	153 487	167 907
24 HIV infecties	43	40	60	70	63	65	94	90	123	92
25 Multipel Traumata	558	571	616	569	602	620	683	714	729	768
SS Speciale DRG's	.	.	35 015	117 389	145 060	139 668	133 254	140 009	149 206	173 630
p1 PRE MDC : LEVERTRANSPLANTATIE	33	27	45	43	41	46	57	56	60	50
p2 PRE MDC : BEENMERGTRANSPLANTATIE	96	102	110	113	111	122	165	161	155	182
p3 PRE MDC : TRACHEOSTOMIE	1 599	1 582	1 577	1 505	1 527	1 441	1 346	1 340	1 284	1 220
p4 PRE MDC : HART &/OF LONG TRANSPLANTATIE	9	9	16	10	16	11	13	17	20	24
<b>TOTAAL</b>	<b>1 081 932</b>	<b>1 093 227</b>	<b>1 148 420</b>	<b>1 300 229</b>	<b>1 360 160</b>	<b>1 434 267</b>	<b>1 488 880</b>	<b>1 540 900</b>	<b>1 574 584</b>	<b>1 652 410</b>





## VI. ANALYSE KRUISING LEEFTIJDSCATEGORIE EN MDC

### Som van het aantal ligdagen per leeftijdscategorie, jaar en MDC

	1. Leeftijd < 15									
	2005	2006	2007	2008	2009	2010	2011	2012	2013	2014
00 Restgroep	7 993	7 764	9 543	7 374	6 618	6 775	7 020	8 094	7 738	8 361
01 Zenuwstelsel	42 099	39 235	40 625	38 681	39 682	39 197	38 719	36 997	36 654	35 990
02 Oogaandoeningen	6 694	6 401	6 881	6 527	6 691	6 665	6 464	6 484	6 399	5 936
03 Neus, keel en oren	107 736	109 994	110 617	110 183	119 283	116 922	123 413	120 510	119 915	113 098
04 Ademhalingsstelsel	153 235	127 061	123 556	127 749	123 191	123 729	133 422	124 919	110 553	109 260
05 Hart en vaatstelsel	15 988	17 137	15 800	15 832	15 184	15 489	13 117	12 503	13 077	12 900
06 Spijsverteringsstelsel	103 372	109 494	95 064	94 456	87 352	84 888	80 736	79 522	80 732	75 938
07 Lever, gal en pancreas	2 511	2 258	2 001	2 064	2 664	2 354	2 346	2 774	2 493	2 556
08 Bewegingsstelsel en bindweefsel	38 738	37 170	37 686	35 663	35 006	35 382	34 545	32 855	32 362	31 914
09 Huid, subcutis, borstklier	14 744	14 254	14 830	14 225	14 238	14 403	15 012	14 753	14 347	15 102
10 Endocriene, voedings- en stofwisselingsziekten	33 033	38 135	33 681	31 622	29 592	27 356	27 724	29 030	28 617	27 137
11 Nieren en urinewegen	27 656	27 327	28 089	27 170	27 881	28 097	27 981	26 816	25 660	25 509
12 Mannelijke geslachtsorganen	21 258	21 844	22 243	23 286	25 068	25 422	26 258	26 285	25 919	25 418
13 Vrouwelijke geslachtsorganen	905	1 061	901	820	764	911	855	1 055	973	731
14 Zwangerschap en bevalling	152	168	124	120	68	89	158	112	59	56
15 Neonati - Perinatale aandoeningen	163 354	162 924	162 333	175 367	171 596	181 274	180 524	186 005	179 794	179 376
16 Bloed en bloedvormende organen	12 320	11 814	11 365	11 175	12 190	12 996	12 650	11 874	12 835	12 737
17 Myeloproliferatieve en weinig gediff. neoplasmata	13 447	13 577	13 240	13 909	11 145	14 021	13 123	13 134	15 803	15 452
18 Infectie en parasitaire ziekten	23 844	22 448	23 490	23 395	26 933	24 835	25 588	26 875	26 871	26 167
19 Psychische stoornissen	11 925	13 670	13 127	10 497	10 157	9 692	10 701	9 888	9 408	9 160
20 Alcohol en druggebruik	331	301	358	339	400	204	373	361	265	162
21 Ongevallen, vergiftigingen, toxische effecten van geneesmid.	10 850	12 231	11 306	12 013	11 217	12 578	12 048	13 370	12 347	13 377
22 Brandwonden	2 316	3 028	2 342	2 858	2 384	2 527	2 180	3 571	2 728	2 318
23 Factoren die de gezondheid beïnvloeden	38 138	40 022	39 879	40 074	40 559	45 696	51 033	54 198	51 850	47 911
24 HIV infecties	258	226	155	212	58	104	84	122	36	27
25 Multipel Traumata	1 827	1 827	1 159	1 412	862	1 203	950	1 664	893	986
SS Speciale DRG's	.	.	4 946	26 415	32 765	22 707	21 887	22 065	25 961	32 719
p1 PRE MDC : LEVERTRANSPLANTATIE	1 072	1 272	966	1 212	944	1 513	2 034	970	1 360	1 300
p2 PRE MDC : BEENMERGTRANSPLANTATIE	1 819	2 455	1 385	2 336	2 784	1 932	2 057	2 962	3 223	2 536
p3 PRE MDC : TRACHEOSTOMIE	1 227	1 845	2 266	1 676	2 053	1 634	808	2 457	1 150	1 263
p4 PRE MDC : HART &/OF LONG TRANSPLANTATIE	36	335	433	158	59	139	129	27	286	69
<b>TOTAAL</b>	<b>858 878</b>	<b>847 278</b>	<b>830 391</b>	<b>858 820</b>	<b>859 388</b>	<b>860 734</b>	<b>873 939</b>	<b>872 252</b>	<b>850 308</b>	<b>835 466</b>





## VI. ANALYSE KRUISING LEEFTIJDSCATEGORIE EN MDC

### Som van het aantal ligdagen per leeftijdscategorie, jaar en MDC

	2. Leeftijd >= 15 en < 65									
	2005	2006	2007	2008	2009	2010	2011	2012	2013	2014
00 Restgroep	99 236	94 711	124 256	90 635	78 563	80 531	83 388	73 596	77 009	72 689
01 Zenuwstelsel	479 241	477 354	487 750	473 375	448 279	432 623	420 181	402 792	401 200	379 731
02 Oogaandoeningen	40 565	41 668	42 373	39 937	40 067	41 300	41 418	42 056	42 186	41 867
03 Neus, keel en oren	207 893	212 010	217 784	227 340	252 351	252 151	260 849	269 005	268 733	267 820
04 Ademhalingsstelsel	346 196	338 208	344 948	351 561	354 888	353 237	350 682	341 055	347 724	323 426
05 Hart en vaatstelsel	373 863	376 925	370 092	361 673	353 112	345 680	341 345	329 373	326 599	317 905
06 Spijsverteringsstelsel	505 301	508 103	502 780	528 095	516 326	522 290	523 402	523 043	505 162	504 697
07 Lever, gal en pancreas	195 019	192 307	189 954	190 888	182 547	187 207	185 496	189 322	183 696	178 987
08 Bewegingsstelsel en bindweefsel	809 283	808 762	827 855	887 679	881 949	895 879	860 593	841 195	804 044	792 104
09 Huid, subcutis, borstklier	200 206	192 974	195 901	189 532	185 803	181 669	182 315	179 633	180 061	173 374
10 Endocriene, voedings- en stofwisselingsziekten	153 735	151 483	155 555	163 550	168 327	171 980	176 104	170 029	160 449	155 459
11 Nieren en urinewegen	162 713	166 583	155 975	157 722	159 488	162 318	163 823	160 125	157 377	153 513
12 Mannelijke geslachtsorganen	58 223	56 022	55 517	56 704	53 680	53 017	53 431	50 212	49 951	46 315
13 Vrouwelijke geslachtsorganen	177 491	169 580	164 032	157 474	148 909	143 203	141 014	135 474	126 382	119 078
14 Zwangerschap en bevalling	738 354	742 208	726 040	736 683	729 320	733 153	716 112	701 351	673 975	648 890
16 Bloed en bloedvormende organen	44 523	46 558	48 112	49 286	50 406	51 051	50 705	49 209	48 651	48 822
17 Myeloproliferatieve en weinig gediff. neoplasmata	243 795	250 815	255 525	254 155	248 915	261 236	266 279	267 573	260 420	270 244
18 Infectie en parasitaire ziekten	67 990	70 515	72 911	77 534	83 053	84 953	84 482	85 500	89 854	84 705
19 Psychische stoornissen	169 188	158 251	153 131	117 804	106 238	99 366	98 313	96 092	94 704	95 307
20 Alcohol en druggebruik	107 518	108 636	107 443	81 803	84 056	80 297	83 504	75 567	73 329	69 714
21 Ongevallen, vergiftigingen, toxische effecten van geneesmid.	91 392	97 685	102 371	100 809	98 314	102 293	97 310	98 121	96 720	97 142
22 Brandwonden	8 476	8 617	7 769	7 499	6 566	6 903	6 674	7 313	6 624	5 987
23 Factoren die de gezondheid beïnvloeden	399 864	412 763	418 018	421 720	467 498	526 587	598 661	603 058	640 059	628 469
24 HIV infecties	16 451	16 683	18 236	15 927	16 580	14 421	14 870	15 849	12 784	14 903
25 Multipel Traumata	35 313	35 704	36 179	36 669	34 142	32 689	33 703	31 868	30 616	33 174
SS Speciale DRG's	.	.	74 875	256 898	291 711	307 253	302 081	321 764	348 689	405 905
p1 PRE MDC : LEVERTRANSPLANTATIE	6 232	5 387	5 636	5 503	5 477	6 572	6 004	6 481	6 361	7 317
p2 PRE MDC : BEENMERGTRANSPLANTATIE	14 485	15 236	17 534	16 482	15 686	16 435	19 209	19 214	18 539	19 219
p3 PRE MDC : TRACHEOSTOMIE	89 012	87 859	82 535	90 051	88 903	84 782	84 424	79 888	79 850	71 254
p4 PRE MDC : HART &/OF LONG TRANSPLANTATIE	5 001	5 828	6 420	6 864	6 715	6 181	7 240	8 321	6 887	7 558
TOTAAL	5 846 559	5 849 435	5 967 507	6 151 852	6 157 869	6 237 257	6 253 612	6 174 079	6 118 635	6 035 575



## VI. ANALYSE KRUISING LEEFTIJDSCATEGORIE EN MDC

### Som van het aantal ligdagen per leeftijdscategorie, jaar en MDC

	3. Leeftijd >= 65									
	2005	2006	2007	2008	2009	2010	2011	2012	2013	2014
00 Restgroep	187 935	196 734	205 760	215 809	204 358	197 890	196 777	191 433	177 562	166 211
01 Zenuwstelsel	1 014 055	1 069 768	1 056 453	999 714	958 269	947 473	946 185	931 275	891 375	868 960
02 Oogaandoeningen	107 544	114 343	118 682	118 515	123 313	128 468	128 855	131 996	133 172	135 322
03 Neus, keel en oren	73 421	70 053	70 515	72 128	83 384	78 818	81 845	88 172	92 791	97 048
04 Ademhalingsstelsel	985 165	883 384	933 897	926 325	918 868	884 149	885 608	940 748	924 026	870 887
05 Hart en vaatstelsel	1 199 014	1 162 784	1 132 807	1 123 994	1 087 962	1 077 811	1 075 499	1 062 337	1 050 649	1 033 647
06 Spijsverteringsstelsel	726 624	717 834	710 937	717 685	701 669	699 699	709 552	698 578	698 849	700 251
07 Lever, gal en pancreas	217 726	215 175	212 802	207 549	199 897	201 543	210 049	202 992	202 670	196 802
08 Bewegingsstelsel en bindweefsel	1 521 552	1 527 973	1 535 665	1 580 842	1 571 161	1 573 366	1 559 647	1 529 599	1 521 591	1 515 913
09 Huid, subcutis, borstklier	220 824	218 986	221 440	226 230	222 100	222 833	227 934	225 142	227 067	221 083
10 Endocriene, voedings- en stofwisselingsziekten	179 924	188 461	183 818	210 978	212 633	215 033	212 296	215 218	219 847	199 637
11 Nieren en urinewegen	303 903	310 107	310 838	320 882	324 838	334 270	338 268	338 409	345 325	345 713
12 Mannelijke geslachtsorganen	121 394	115 431	108 539	106 103	101 220	103 279	100 491	95 272	91 780	89 615
13 Vrouwelijke geslachtsorganen	78 299	74 813	72 813	70 580	67 494	64 223	64 108	62 433	57 839	57 933
14 Zwangerschap en bevalling	.	.	1	.	.	.	.	.	1	.
16 Bloed en bloedvormende organen	88 895	93 848	92 626	99 184	89 606	94 563	92 860	94 996	97 474	94 251
17 Myeloproliferatieve en weinig gediff. neoplasmata	272 552	275 002	269 537	270 097	276 408	298 529	315 259	317 080	314 859	329 366
18 Infectie en parasitaire ziekten	106 241	111 298	119 390	124 648	139 131	146 736	152 436	158 340	167 170	169 335
19 Psychische stoornissen	338 716	300 626	281 354	272 600	257 397	253 088	266 861	251 236	251 473	238 994
20 Alcohol en druggebruik	40 426	37 268	42 451	35 160	35 082	35 921	38 491	36 181	36 275	34 623
21 Ongevallen, vergiftigingen, toxische effecten van geneesmid.	68 400	69 244	72 138	79 818	78 298	78 909	82 606	85 256	88 453	88 239
22 Brandwonden	4 060	4 113	5 032	3 400	4 178	4 665	4 409	3 873	3 611	3 992
23 Factoren die de gezondheid beïnvloeden	949 489	939 730	892 633	929 108	949 258	1 008 753	1 059 601	1 100 123	1 082 567	1 085 576
24 HIV infecties	971	482	906	955	738	909	1 183	1 054	1 556	969
25 Multipel Traumata	16 687	18 138	18 107	17 530	19 096	18 255	20 552	20 001	19 571	21 524
SS Speciale DRG's	.	.	35 015	127 132	150 149	142 233	136 805	140 314	149 504	263 461
p1 PRE MDC : LEVERTRANSPLANTATIE	1 463	1 063	1 921	1 599	1 589	1 846	2 299	1 893	2 730	1 555
p2 PRE MDC : BEENMERGTRANSPLANTATIE	2 117	2 801	2 473	3 087	2 754	3 072	3 775	3 700	4 259	4 473
p3 PRE MDC : TRACHEOSTOMIE	95 869	94 798	94 995	91 505	93 204	88 411	79 550	79 860	74 403	70 193
p4 PRE MDC : HART &/OF LONG TRANSPLANTATIE	477	377	677	348	582	552	629	738	1 125	1 061
TOTAAL	8 923 743	8 814 634	8 804 222	8 953 505	8 874 636	8 905 297	8 994 430	9 008 249	8 929 574	8 906 634



## VI. ANALYSE KRUISING LEEFTIJDSCATEGORIE EN MDC

### Gemiddeld aantal ligdagen per verblijf, leeftijdscategorie, jaar en MDC

	1. Leeftijd < 15									
	2005	2006	2007	2008	2009	2010	2011	2012	2013	2014
00 Restgroep	6,3	6,6	3,7	5,2	5,6	5,4	5,2	5,4	5,5	5,6
01 Zenuwstelsel	2,6	2,5	2,5	2,4	2,6	2,3	2,4	2,4	2,4	2,3
02 Oogaandoeningen	1,4	1,4	1,4	1,4	1,4	1,4	1,3	1,4	1,3	1,3
03 Neus, keel en oren	1,3	1,3	1,3	1,3	1,3	1,3	1,3	1,3	1,3	1,3
04 Ademhalingsstelsel	4,6	4,4	4,4	4,2	4,2	4,1	4,0	3,9	3,8	3,8
05 Hart en vaatstelsel	6,5	6,8	6,5	6,4	5,8	5,6	5,0	4,5	4,5	4,7
06 Spijsverteringsstelsel	2,9	2,9	2,8	2,8	2,7	2,5	2,5	2,5	2,5	2,4
07 Lever, gal en pancreas	5,6	5,3	4,7	5,1	5,9	5,3	5,1	5,9	4,8	4,6
08 Bewegingsstelsel en bindweefsel	2,2	2,3	2,3	2,2	2,1	2,1	2,0	2,0	2,0	1,9
09 Huid, subcutis, borstklier	2,0	1,9	1,9	1,9	1,9	1,8	1,7	1,7	1,7	1,7
10 Endocriene, voedings- en stofwisselingsziekten	3,9	3,8	3,8	3,8	3,9	3,5	3,4	3,3	3,2	3,2
11 Nieren en urinewegen	4,4	4,3	4,3	4,1	4,3	3,8	3,8	3,7	3,5	3,4
12 Mannelijke geslachtsorganen	1,1	1,1	1,1	1,1	1,1	1,1	1,1	1,1	1,1	1,1
13 Vrouwelijke geslachtsorganen	2,1	2,5	2,2	1,9	1,9	1,9	1,9	2,1	1,9	1,7
14 Zwangerschap en bevalling	4,0	4,5	2,9	2,9	2,5	3,6	3,2	4,1	2,7	2,9
15 Neonati - Perinatale aandoeningen	13,7	13,7	13,9	13,4	13,7	13,2	13,2	13,2	12,9	13,1
16 Bloed en bloedvormende organen	2,8	2,6	2,4	2,7	2,9	2,6	2,6	2,5	2,7	2,4
17 Myeloproliferatieve en weinig gediff. neoplasmata	2,5	2,3	2,4	2,5	2,2	2,2	2,2	2,2	2,2	2,1
18 Infectie en parasitaire ziekten	3,7	3,4	3,4	3,4	3,3	3,2	3,2	3,0	2,9	2,9
19 Psychische stoornissen	4,7	5,4	5,0	4,4	4,5	3,6	4,2	3,9	3,8	3,5
20 Alcohol en druggebruik	2,8	2,6	2,4	3,4	3,5	2,6	4,5	4,5	3,5	3,0
21 Ongevallen, vergiftigingen, toxische effecten van geneesmid.	2,9	3,1	2,8	2,9	2,8	3,2	2,8	3,2	3,0	3,3
22 Brandwonden	5,5	7,3	6,0	6,8	5,8	6,0	4,7	8,7	6,7	5,3
23 Factoren die de gezondheid beïnvloeden	1,9	2,0	2,2	2,2	2,3	2,0	2,1	2,1	2,2	2,0
24 HIV infecties	7,8	8,4	8,6	7,6	2,5	6,9	6,0	9,4	5,1	3,9
25 Multipele Traumata	16,2	16,2	13,2	14,6	10,3	14,2	11,6	16,0	10,8	11,5
SS Speciale DRG's	.	.	1,0	1,1	1,1	1,0	1,1	1,0	1,1	1,2
p1 PRE MDC : LEVERTRANSPLANTATIE	38,3	55,3	33,3	32,8	41,0	43,2	55,0	35,9	38,9	35,1
p2 PRE MDC : BEENMERGTRANSPLANTATIE	41,3	50,1	43,3	54,3	54,6	42,0	36,1	45,6	44,8	44,5
p3 PRE MDC : TRACHEOSTOMIE	45,4	57,7	75,5	55,9	93,3	60,5	36,7	72,3	60,5	54,9
p4 PRE MDC : HART &/OF LONG TRANSPLANTATIE	18,0	111,7	108,3	39,5	29,5	46,3	43,0	27,0	71,5	69,0
TOTAAL GEMIDDELDE	8,6	13,1	11,9	9,5	10,3	9,6	8,8	9,5	10,1	9,7



## VI. ANALYSE KRUISING LEEFTIJDSCATEGORIE EN MDC

### Gemiddeld aantal ligdagen per verblijf, leeftijdscategorie, jaar en MDC

	2. Leeftijd >= 15 en < 65									
	2005	2006	2007	2008	2009	2010	2011	2012	2013	2014
00 Restgroep	11,1	11,1	8,1	7,7	8,5	8,2	7,7	7,2	7,1	6,2
01 Zenuwstelsel	5,8	5,5	5,4	4,8	5,1	4,7	4,7	4,5	4,5	4,3
02 Oogaandoeningen	1,5	1,4	1,4	1,3	1,3	1,2	1,2	1,2	1,2	1,2
03 Neus, keel en oren	1,5	1,5	1,4	1,4	1,3	1,3	1,3	1,3	1,3	1,2
04 Ademhalingsstelsel	7,9	7,8	7,3	7,3	7,1	7,0	6,7	6,6	6,7	6,4
05 Hart en vaatstelsel	3,7	3,6	3,5	3,5	3,4	3,3	3,3	3,2	3,2	3,2
06 Spijsverteringsstelsel	3,1	3,0	2,8	2,8	2,7	2,6	2,6	2,5	2,5	2,4
07 Lever, gal en pancreas	6,0	5,9	5,7	5,6	5,3	5,2	5,0	5,0	4,8	4,7
08 Bewegingsstelsel en bindweefsel	2,9	2,9	2,8	2,4	2,4	2,4	2,3	2,3	2,4	2,3
09 Huid, subcutis, borstklier	2,8	2,7	2,6	2,6	2,6	2,5	2,4	2,4	2,4	2,3
10 Endocriene, voedings- en stofwisselingsziekten	4,4	4,4	4,4	4,5	4,6	4,5	4,5	4,4	4,2	3,9
11 Nieren en urinewegen	3,1	3,0	3,0	2,8	2,8	2,8	2,7	2,6	2,6	2,5
12 Mannelijke geslachtsorganen	2,4	2,3	2,1	2,2	2,1	2,1	2,1	1,9	1,9	1,8
13 Vrouwelijke geslachtsorganen	2,5	2,4	2,3	2,3	2,2	2,2	2,1	2,1	2,0	1,9
14 Zwangerschap en bevalling	4,6	4,5	4,3	4,2	4,1	4,1	4,1	4,0	4,0	3,9
16 Bloed en bloedvormende organen	2,8	2,7	2,7	2,7	2,6	2,6	2,6	2,5	2,7	2,4
17 Myeloproliferatieve en weinig gediff. neoplasmata	1,4	1,5	1,5	1,4	1,4	1,4	1,4	1,4	1,4	1,3
18 Infectie en parasitaire ziekten	8,3	7,9	7,8	8,2	8,3	8,3	8,1	7,9	7,9	7,6
19 Psychische stoornissen	8,7	8,5	7,8	6,4	7,2	7,2	7,3	7,2	7,1	6,7
20 Alcohol en druggebruik	8,1	8,3	8,2	6,8	7,0	7,0	7,0	6,7	6,4	6,3
21 Ongevallen, vergiftigingen, toxische effecten van geneesmid.	3,9	4,0	4,1	4,0	3,9	4,0	3,8	3,9	3,9	4,0
22 Brandwonden	8,5	9,2	8,4	8,4	9,1	8,3	8,4	9,2	9,2	7,5
23 Factoren die de gezondheid beïnvloeden	6,7	6,5	6,2	5,7	5,1	4,2	3,7	3,2	3,2	2,9
24 HIV infecties	14,2	13,4	15,0	12,2	12,9	10,9	9,6	10,1	9,3	10,4
25 Multipole Traumata	22,7	21,6	21,5	22,3	21,8	21,3	22,0	22,1	22,8	24,5
SS Speciale DRG's	.	.	1,0	1,1	1,0	1,0	1,0	1,0	1,0	1,1
p1 PRE MDC : LEVERTRANSPLANTATIE	35,8	33,5	30,8	36,0	33,4	41,1	32,5	35,0	35,3	43,3
p2 PRE MDC : BEENMERGTRANSPLANTATIE	24,6	26,2	27,2	25,7	25,5	24,6	25,3	26,4	26,6	28,1
p3 PRE MDC : TRACHEOSTOMIE	58,6	59,0	56,6	60,0	60,4	59,4	60,0	58,1	58,5	58,0
p4 PRE MDC : HART &/OF LONG TRANSPLANTATIE	42,0	43,2	45,2	49,7	47,0	38,2	45,8	44,3	46,9	46,7
TOTAAL GEMIDDELDE	10,7	10,6	10,0	10,2	10,1	9,8	9,7	9,7	9,8	10,0



## VI. ANALYSE KRUISING LEEFTIJDSCATEGORIE EN MDC

### Gemiddeld aantal ligdagen per verblijf, leeftijdscategorie, jaar en MDC

	3. Leeftijd >= 65									
	2005	2006	2007	2008	2009	2010	2011	2012	2013	2014
00 Restgroep	27,9	29,6	24,7	22,1	27,8	26,0	25,6	24,8	22,9	21,9
01 Zenuwstelsel	14,6	15,0	14,7	13,6	13,7	12,3	11,9	11,7	11,2	10,6
02 Oogaandoeningen	1,3	1,2	1,2	1,2	1,2	1,2	1,2	1,1	1,1	1,1
03 Neus, keel en oren	4,4	4,1	3,8	3,5	3,1	2,9	2,7	2,7	2,6	2,6
04 Ademhalingsstelsel	13,2	12,9	12,6	12,3	12,0	11,6	11,4	11,2	11,1	10,8
05 Hart en vaatstelsel	7,9	7,6	7,5	7,3	7,2	7,0	6,9	6,7	6,6	6,5
06 Spijsverteringsstelsel	6,8	6,6	6,4	6,0	5,8	5,6	5,4	5,3	5,2	4,7
07 Lever, gal en pancreas	9,3	9,3	8,9	8,7	8,6	8,2	8,2	7,7	7,6	7,3
08 Bewegingsstelsel en bindweefsel	10,0	10,1	9,9	8,4	8,2	8,0	8,1	7,9	8,1	7,8
09 Huid, subcutis, borstklier	8,4	8,2	8,1	8,2	8,1	7,5	7,2	6,9	6,6	6,4
10 Endocriene, voedings- en stofwisselingsziekten	11,0	11,0	10,8	10,9	10,7	10,2	10,0	9,9	9,7	9,1
11 Nieren en urinewegen	6,1	6,2	6,5	6,1	6,0	5,9	5,8	5,7	5,7	5,5
12 Mannelijke geslachtsorganen	6,0	5,9	5,5	5,2	5,0	5,0	4,8	4,6	4,4	4,1
13 Vrouwelijke geslachtsorganen	5,8	5,5	5,4	5,2	5,0	4,8	4,6	4,4	4,1	4,0
14 Zwangerschap en bevalling	.	.	1,0	.	.	.	.	.	1,0	.
16 Bloed en bloedvormende organen	3,9	3,8	3,8	3,6	3,7	3,8	3,6	3,7	3,8	3,7
17 Myeloproliferatieve en weinig gediff. neoplasmata	1,6	1,6	1,6	1,6	1,5	1,5	1,5	1,4	1,4	1,4
18 Infectie en parasitaire ziekten	15,3	15,1	14,6	14,3	14,6	14,3	14,1	13,9	13,9	13,6
19 Psychische stoornissen	24,1	23,8	23,5	21,7	22,0	18,1	18,2	16,9	16,2	14,9
20 Alcohol en druggebruik	16,7	14,7	17,2	13,7	13,8	13,2	13,7	13,0	12,7	12,3
21 Ongevallen, vergiftigingen, toxische effecten van geneesmid.	10,0	9,6	9,6	10,0	9,8	9,4	9,5	9,3	9,4	9,2
22 Brandwonden	20,2	21,4	22,7	19,4	23,0	22,3	22,5	18,8	19,4	20,6
23 Factoren die de gezondheid beïnvloeden	20,9	20,6	19,0	17,7	14,8	10,9	8,9	8,0	7,1	6,5
24 HIV infecties	22,6	12,1	15,1	13,6	11,7	14,0	12,6	11,7	12,7	10,5
25 Meerdere Traumata	29,9	31,8	29,4	30,8	31,7	29,4	30,1	28,0	26,8	28,0
SS Speciale DRG's	.	.	1,0	1,1	1,0	1,0	1,0	1,0	1,0	1,5
p1 PRE MDC : LEVERTRANSPLANTATIE	44,3	39,4	42,7	37,2	38,8	40,1	40,3	33,8	45,5	31,1
p2 PRE MDC : BEENMERGTRANSPLANTATIE	22,1	27,5	22,5	27,3	24,8	25,2	22,9	23,0	27,5	24,6
p3 PRE MDC : TRACHEOSTOMIE	60,0	59,9	60,2	60,8	61,0	61,4	59,1	59,6	57,9	57,5
p4 PRE MDC : HART &/OF LONG TRANSPLANTATIE	53,0	41,9	42,3	34,8	36,4	50,2	48,4	43,4	56,3	44,2
TOTAAL GEMIDDELDE	17,0	16,3	15,1	14,7	14,9	14,9	14,5	13,7	14,0	13,2



## VII. ANALYSE KRUISING LEEFTIJDSCATEGORIE EN GESLACHT

### Aantal verblijven per leeftijdscategorie, geslacht en jaar

	1. MANNEN									
	2005	2006	2007	2008	2009	2010	2011	2012	2013	2014
1. Leeftijd < 15	167 075	167 035	169 588	179 497	186 268	190 471	196 560	194 986	194 724	194 049
2. Leeftijd >= 15 en < 65	687 910	701 071	765 414	886 165	918 834	960 736	984 149	1 001 707	1 002 617	1 013 793
3. Leeftijd >= 65	505 747	510 011	537 772	611 842	643 437	681 684	705 771	734 423	756 533	795 466
<b>TOTAAL</b>	<b>1 360 732</b>	<b>1 378 117</b>	<b>1 472 774</b>	<b>1 677 504</b>	<b>1 748 539</b>	<b>1 832 891</b>	<b>1 886 480</b>	<b>1 931 116</b>	<b>1 953 874</b>	<b>2 003 308</b>

	2. VROUWEN									
	2005	2006	2007	2008	2009	2010	2011	2012	2013	2014
1. Leeftijd < 15	121 333	123 235	122 106	132 608	133 563	139 204	142 292	142 020	140 394	141 198
2. Leeftijd >= 15 en < 65	920 271	949 485	1 020 408	1 177 605	1 223 341	1 279 750	1 305 613	1 333 809	1 334 826	1 376 043
3. Leeftijd >= 65	576 185	583 216	610 648	688 387	716 723	752 583	783 109	806 477	818 051	856 944
<b>TOTAAL</b>	<b>1 617 789</b>	<b>1 655 936</b>	<b>1 753 162</b>	<b>1 998 600</b>	<b>2 073 627</b>	<b>2 171 537</b>	<b>2 231 014</b>	<b>2 282 306</b>	<b>2 293 271</b>	<b>2 374 185</b>



## VII. ANALYSE KRUISING LEEFTIJDSCATEGORIE EN GESLACHT

### Som van het aantal ligdagen per leeftijdscategorie, geslacht en jaar

	1. MANNEN									
	2005	2006	2007	2008	2009	2010	2011	2012	2013	2014
1. Leeftijd < 15	478 936	463 113	461 498	470 331	478 217	472 986	485 261	483 690	474 195	463 682
2. Leeftijd >= 15 en < 65	2 628 464	2 607 980	2 693 213	2 751 717	2 767 598	2 790 275	2 815 908	2 762 434	2 763 010	2 689 976
3. Leeftijd >= 65	3 636 007	3 577 071	3 607 948	3 699 537	3 695 717	3 729 656	3 788 373	3 825 843	3 838 716	3 841 418
<b>TOTAAL</b>	<b>6 743 407</b>	<b>6 648 164</b>	<b>6 762 659</b>	<b>6 921 585</b>	<b>6 941 532</b>	<b>6 992 917</b>	<b>7 089 542</b>	<b>7 071 967</b>	<b>7 075 921</b>	<b>6 995 076</b>

	2. VROUWEN									
	2005	2006	2007	2008	2009	2010	2011	2012	2013	2014
1. Leeftijd < 15	379 942	384 165	368 893	388 489	381 171	387 748	388 678	388 562	376 113	371 784
2. Leeftijd >= 15 en < 65	3 218 095	3 241 455	3 274 294	3 400 135	3 390 271	3 446 982	3 437 704	3 411 645	3 355 625	3 345 599
3. Leeftijd >= 65	5 287 736	5 237 563	5 196 274	5 253 968	5 178 919	5 175 641	5 206 057	5 182 406	5 090 858	5 065 216
<b>TOTAAL</b>	<b>8 885 773</b>	<b>8 863 183</b>	<b>8 839 461</b>	<b>9 042 592</b>	<b>8 950 361</b>	<b>9 010 371</b>	<b>9 032 439</b>	<b>8 982 613</b>	<b>8 822 596</b>	<b>8 782 599</b>



## VII. ANALYSE KRUISING LEEFTIJDSCATEGORIE EN GESLACHT

### Gemiddeld aantal ligdagen per verblijf, leeftijdscategorie, geslacht en jaar

	1. MANNEN									
	2005	2006	2007	2008	2009	2010	2011	2012	2013	2014
1. Leeftijd < 15	2,9	2,8	2,7	2,6	2,6	2,5	2,5	2,5	2,4	2,4
2. Leeftijd >= 15 en < 65	3,8	3,7	3,5	3,1	3,0	2,9	2,9	2,8	2,8	2,7
3. Leeftijd >= 65	7,2	7,0	6,7	6,0	5,7	5,5	5,4	5,2	5,1	4,8
<b>TOTAAL GEMIDDELDE</b>	4,6	4,5	4,3	3,9	3,8	3,6	3,6	3,5	3,4	3,3

	2. VROUWEN									
	2005	2006	2007	2008	2009	2010	2011	2012	2013	2014
1. Leeftijd < 15	3,1	3,1	3,0	2,9	2,9	2,8	2,7	2,7	2,7	2,6
2. Leeftijd >= 15 en < 65	3,5	3,4	3,2	2,9	2,8	2,7	2,6	2,6	2,5	2,4
3. Leeftijd >= 65	9,2	9,0	8,5	7,6	7,2	6,9	6,6	6,4	6,2	5,9
<b>TOTAAL GEMIDDELDE</b>	5,3	5,2	4,9	4,5	4,3	4,1	4,0	3,9	3,8	3,7