



Validatie Ziekenhuis gegevens 2004-2013

Acute en subacute ziekenhuizen

Zijn inbegrepen, alle verblijven :

- in klassieke hospitalisatie, inclusief de lange verblijven (codes H, F, M, L) ;
- in chirurgische daghospitalisatie (code C) ;
- in niet-chirurgische daghospitalisatie (code D),

behalve de verblijven waarbij een mini-forfait (zoals geformuleerd in de RIZIV-nomenclatuur) werd aangerekend voor de prestaties.

Zijn niet inbegrepen :

- de niet-gefactureerde verblijven van pasgeborenen (maar het verblijf van de moeder is wel inbegrepen),
- de volledig psychiatrische verblijven.

Leeftijdscategorieën (leeftijd = registratiejaar - geboortejaar) :

- jonger dan 15 jaar,
- vanaf 15 t.e.m. 64 jaar,
- 65 jaar en ouder.

Voor de bepaling van de MDC's werd gebruik gemaakt van de APR-DRG grouper versie 15.



Inhoudstafel

I. ANALYSE GESLACHT

- Aantal verblijven per geslacht en per jaar (b.3)
- Som van het aantal ligdagen per geslacht en per jaar (b.4)
- Gemiddeld aantal ligdagen per verblijf, geslacht en jaar (b.5)

II. ANALYSE LEEFTIJDSCATEGORIE

- Aantal verblijven, per leeftijdscategorie en per jaar (b.6)
- Som van het aantal ligdagen per leeftijdscategorie en per jaar (b.7)
- Gemiddeld aantal ligdagen per verblijf, leeftijdscategorie en jaar (b.8)

III. ANALYSE LEEFTIJDSGROEP

- Aantal verblijven per leeftijdsgroep en per jaar (b.9)
- Som van het aantal ligdagen per leeftijdsgroep en per jaar (b.10)
- Gemiddeld aantal ligdagen per verblijf per leeftijdsgroep en per jaar (b.11)

IV. ANALYSE MDC

- Aantal verblijven per MDC en per jaar (b.12)
- Som van het aantal ligdagen per MDC en per jaar (b.13)
- Gemiddeld aantal ligdagen per verblijf, MDC en jaar (b.14)

V. ANALYSE KRUISING GESLACHT EN MDC

- Aantal verblijven per geslacht, jaar en MDC (b.15)
- Som van het aantal ligdagen per geslacht, jaar en MDC (b.16)
- Gemiddeld aantal ligdagen per verblijf, geslacht, jaar en MDC (b.17)

VI. ANALYSE KRUISING LEEFTIJDSCATEGORIE EN MDC

- Aantal verblijven per leeftijdscategorie, jaar en MDC
 - A. Leeftijdscategorie < 15 jaar (b.18)
 - B. Leeftijdscategorie ≥ 15 en < 65 jaar (b.19)
 - C. Leeftijdscategorie ≥ 65 jaar (b.20)
- Som van het aantal ligdagen per leeftijdscategorie, jaar en MDC
 - A. Leeftijdscategorie < 15 jaar (b.21)
 - B. Leeftijdscategorie ≥ 15 en < 65 jaar (b.22)
 - C. Leeftijdscategorie ≥ 65 jaar (b.23)
- Gemiddeld aantal ligdagen per verblijf, leeftijdscategorie, jaar en MDC
 - A. Leeftijdscategorie < 15 jaar (b.24)
 - B. Leeftijdscategorie ≥ 15 en < 65 jaar (b.25)
 - C. Leeftijdscategorie ≥ 65 jaar (b.26)

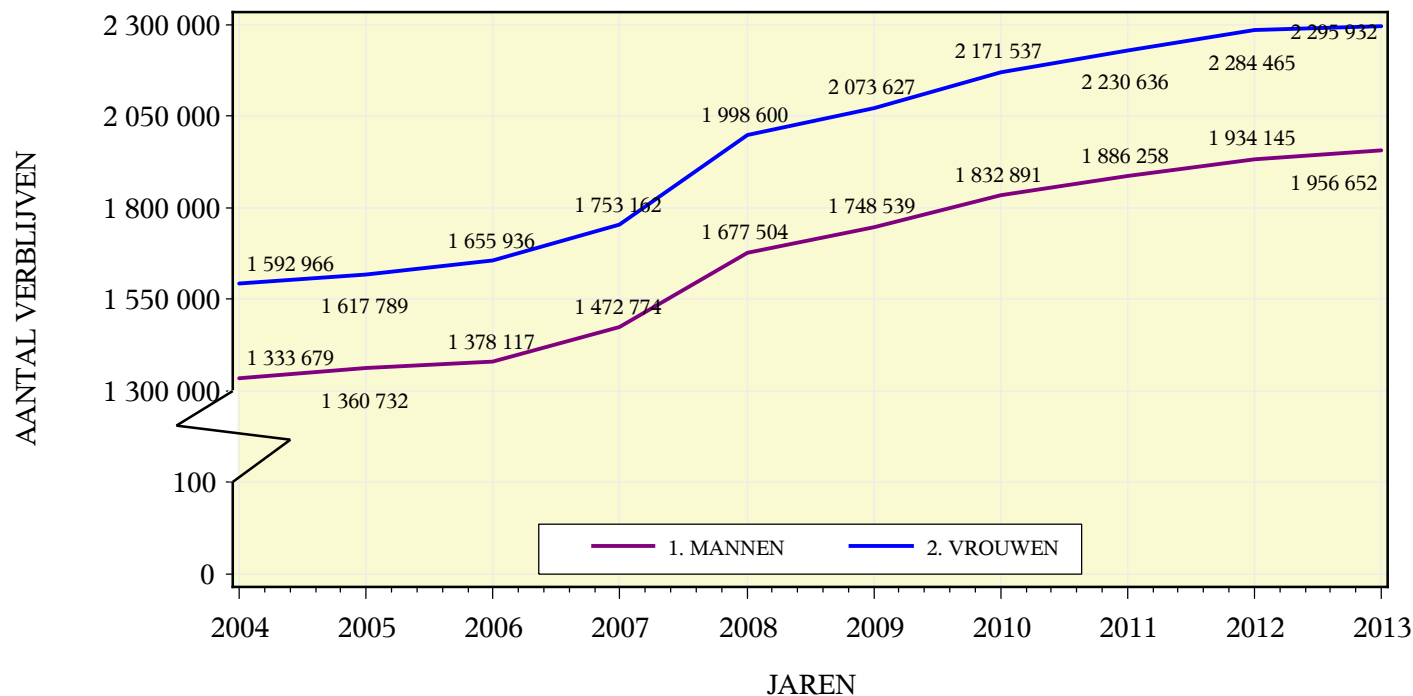
VII. ANALYSE KRUISING LEEFTIJDSCATEGORIE EN GESLACHT

- Aantal verblijven per leeftijdscategorie, geslacht en jaar (b.27)
- Som van het aantal ligdagen per leeftijdscategorie, geslacht en jaar (b.28)
- Gemiddeld aantal ligdagen per verblijf, leeftijdscategorie, geslacht en jaar (b.29)



I. ANALYSE GESLACHT

Aantal verblijven per geslacht en per jaar



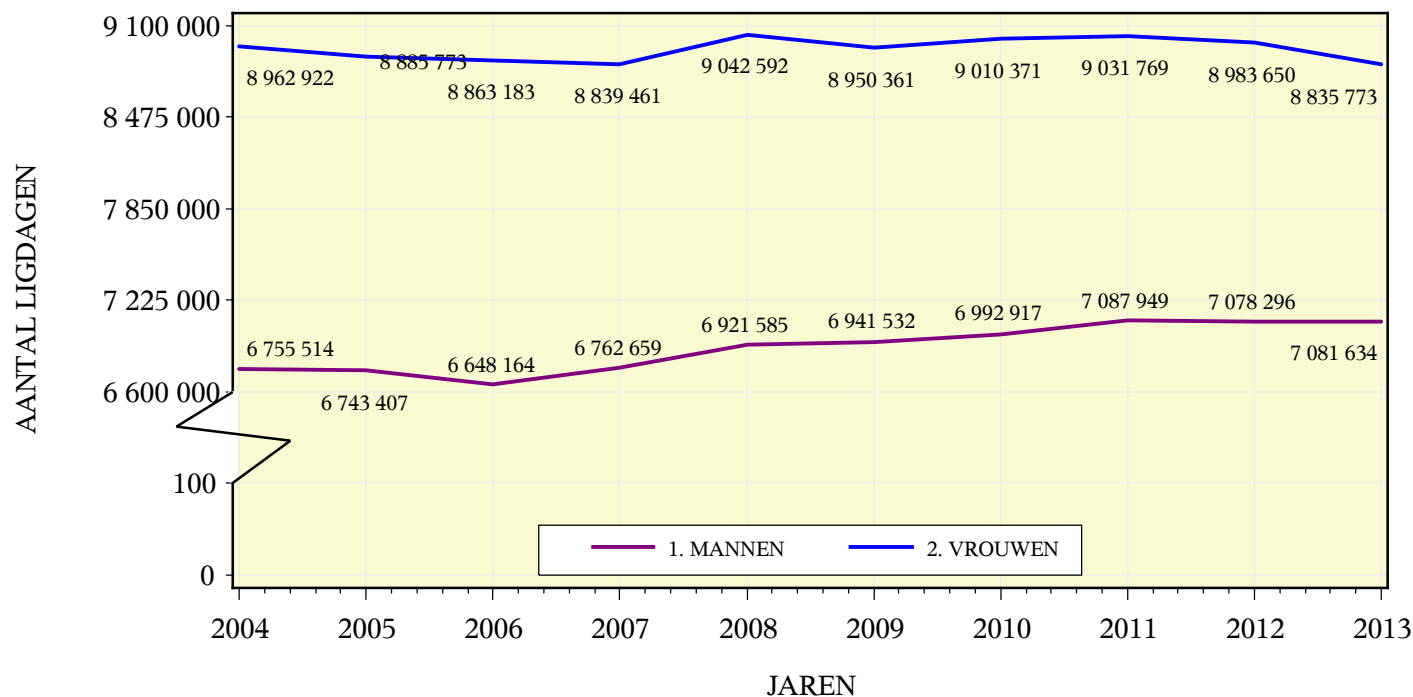
Totaal aantal verblijven

2004	2005	2006	2007	2008	2009	2010	2011	2012	2013
2 926 645	2 978 521	3 034 053	3 225 936	3 676 104	3 822 166	4 004 428	4 116 894	4 218 610	4 252 584



I. ANALYSE GESLACHT

Som van het aantal ligdagen per geslacht en per jaar



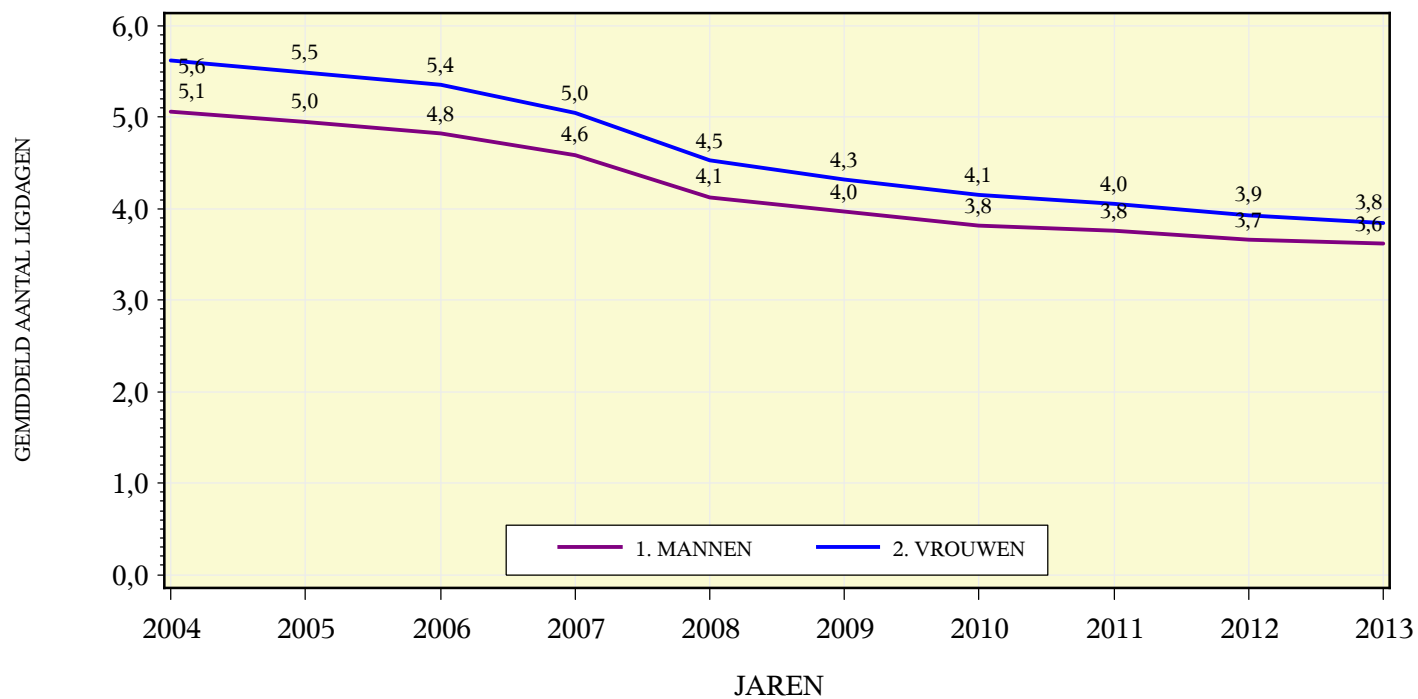
Totaal aantal ligdagen

2004	2005	2006	2007	2008	2009	2010	2011	2012	2013
15 718 436	15 629 180	15 511 347	15 602 120	15 964 177	15 891 893	16 003 288	16 119 718	16 061 946	15 917 407



I. ANALYSE GESLACHT

Gemiddeld aantal ligdagen per verblijf, geslacht en jaar



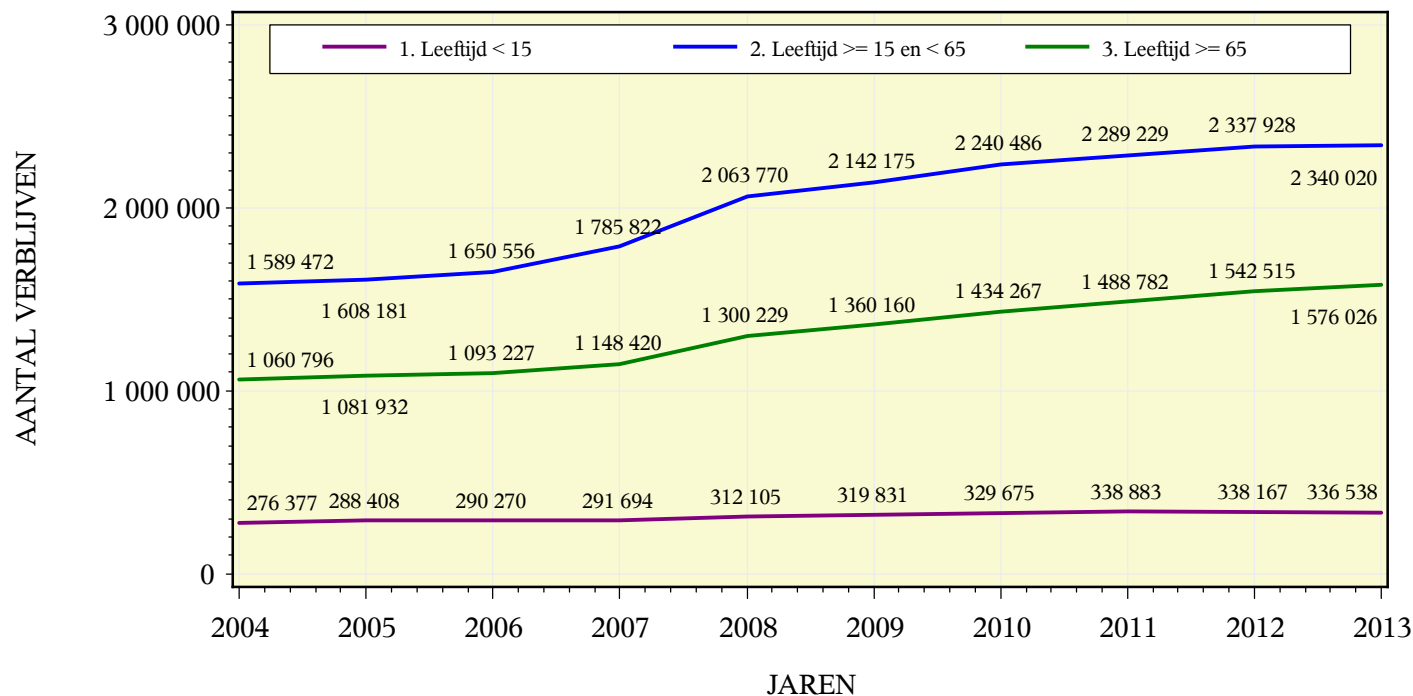
Globaal gemiddeld aantal ligdagen per verblijf

2004	2005	2006	2007	2008	2009	2010	2011	2012	2013
5,4	5,2	5,1	4,8	4,3	4,2	4,0	3,9	3,8	3,7



II. ANALYSE LEEFTIJDSCATEGORIE

Aantal verblijven, per leeftijdscategorie en per jaar



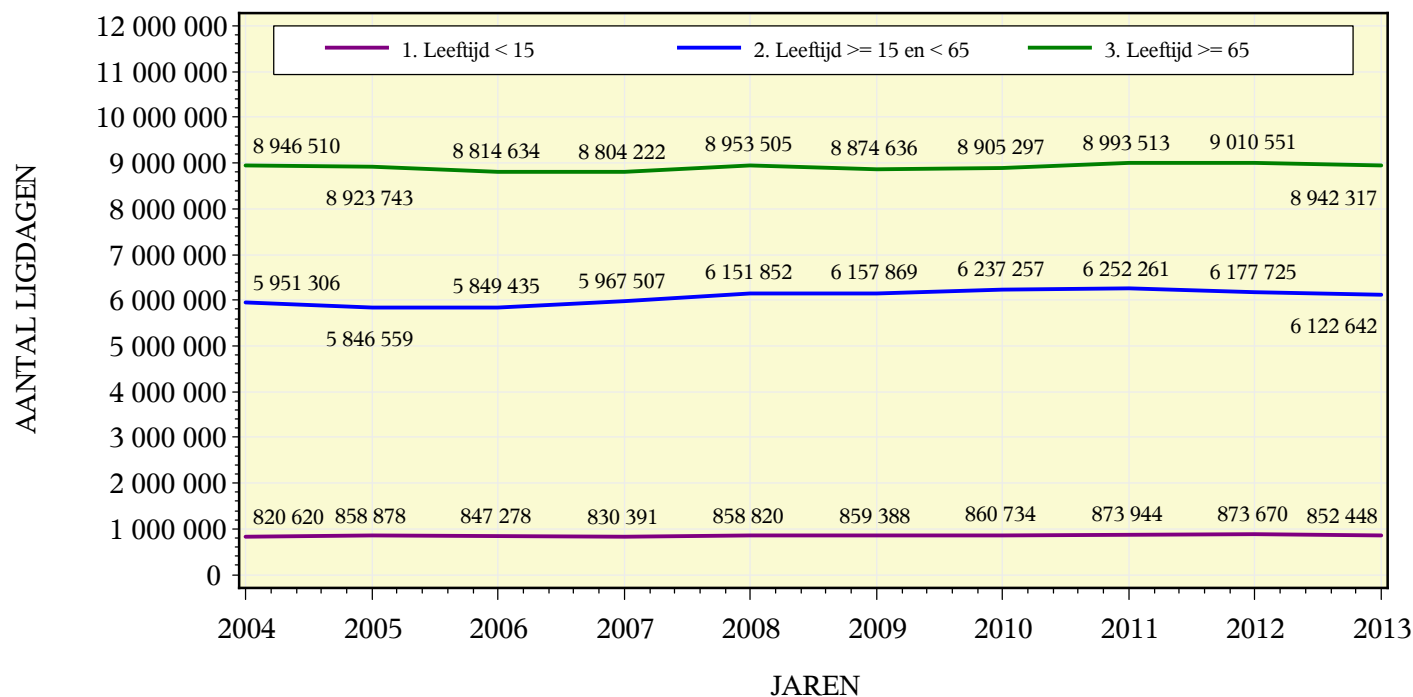
Totaal aantal verblijven

2004	2005	2006	2007	2008	2009	2010	2011	2012	2013
2 926 645	2 978 521	3 034 053	3 225 936	3 676 104	3 822 166	4 004 428	4 116 894	4 218 610	4 252 584



II. ANALYSE LEEFTIJDSCATEGORIE

Som van het aantal ligdagen per leeftijdscategorie en per jaar



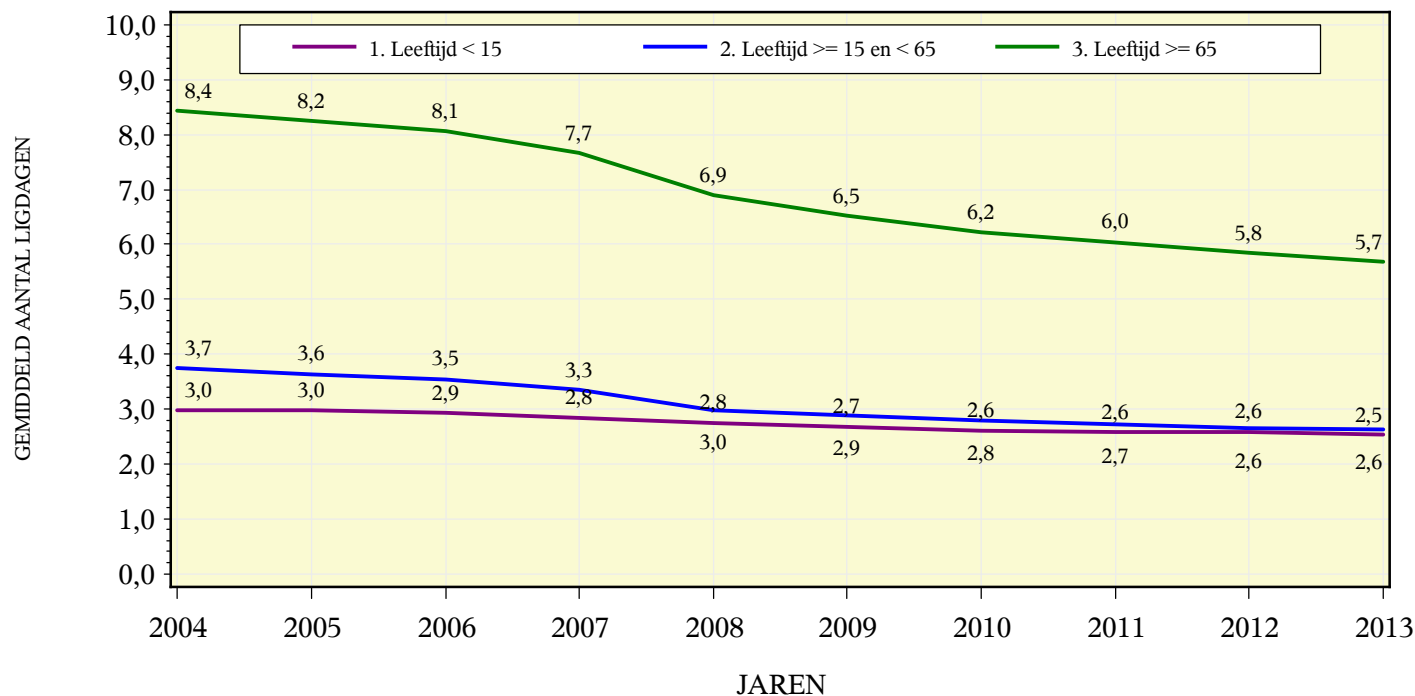
Totaal aantal ligdagen

2004	2005	2006	2007	2008	2009	2010	2011	2012	2013
15 718 436	15 629 180	15 511 347	15 602 120	15 964 177	15 891 893	16 003 288	16 119 718	16 061 946	15 917 407



II. ANALYSE LEEFTIJDSCATEGORIE

Gemiddeld aantal ligdagen per verblijf, leeftijdscategorie en jaar



Globaal gemiddeld aantal ligdagen per verblijf

2004	2005	2006	2007	2008	2009	2010	2011	2012	2013
5,4	5,2	5,1	4,8	4,3	4,2	4,0	3,9	3,8	3,7



III. ANALYSE LEEFTIJDGROEP

Aantal verblijven per leeftijdsgroep en per jaar

	2004	2005	2006	2007	2008	2009	2010	2011	2012	2013
0 - <1	68 713	73 065	71 699	67 497	73 423	72 351	76 705	77 498	76 910	75 055
1 - 10	167 503	175 157	178 171	183 722	194 318	201 664	205 689	213 933	213 920	214 163
11 - 20	137 023	139 046	143 749	151 403	168 853	174 462	176 564	180 452	178 579	175 877
21 - 30	254 227	252 972	256 952	274 421	314 171	324 833	334 111	338 451	346 355	343 036
31 - 40	314 967	311 348	312 156	330 755	381 933	392 328	406 333	411 762	419 948	417 937
41 - 50	343 730	350 884	357 447	391 145	452 899	465 131	483 328	493 650	503 199	501 789
51 - 60	421 200	430 803	446 164	479 001	552 390	578 997	614 383	636 250	655 031	665 940
61 - 70	448 247	453 521	460 651	496 445	574 007	603 624	641 505	670 686	708 531	731 623
71 - 80	512 668	518 910	522 018	544 759	615 002	640 403	668 926	676 263	673 382	668 947
81 - 90	226 078	238 856	252 024	274 536	316 033	336 582	362 022	377 232	395 190	405 916
91 - 100	31 917	33 531	32 610	31 803	32 594	31 286	34 302	40 151	46 985	51 616
> 100	372	428	412	449	481	505	560	566	580	685
TOTAAL	2 926 645	2 978 521	3 034 053	3 225 936	3 676 104	3 822 166	4 004 428	4 116 894	4 218 610	4 252 584



III. ANALYSE LEEFTIJDGROEP

Som van het aantal ligdagen per leeftijdsgroep en per jaar

	2004	2005	2006	2007	2008	2009	2010	2011	2012	2013
0 - <1	337 148	361 244	350 094	340 061	359 453	351 347	365 708	365 161	369 684	356 807
1 - 10	389 028	403 953	403 284	398 498	407 311	413 105	398 370	411 700	405 752	399 061
11 - 20	335 309	334 875	335 203	337 640	344 023	349 486	348 436	347 969	343 220	338 404
21 - 30	852 183	826 680	823 633	834 540	846 831	846 596	861 955	845 162	835 568	813 181
31 - 40	1 032 400	999 309	981 449	978 793	1 008 410	999 829	1 014 397	1 004 620	997 484	987 276
41 - 50	1 286 161	1 244 506	1 225 241	1 232 819	1 262 523	1 253 373	1 228 278	1 243 447	1 213 097	1 207 247
51 - 60	1 781 751	1 768 173	1 791 822	1 832 978	1 870 911	1 877 895	1 915 123	1 945 961	1 933 873	1 922 529
61 - 70	2 348 289	2 302 816	2 274 981	2 289 654	2 376 559	2 371 583	2 404 865	2 458 074	2 522 012	2 588 890
71 - 80	3 960 443	3 893 991	3 772 359	3 715 146	3 712 428	3 643 100	3 608 148	3 542 356	3 401 908	3 270 813
81 - 90	2 866 427	2 941 629	3 024 975	3 144 214	3 308 003	3 350 902	3 408 927	3 442 534	3 464 187	3 420 162
91 - 100	523 949	545 951	522 500	491 392	461 475	428 981	442 278	506 544	568 851	605 429
> 100	5 348	6 053	5 806	6 385	6 250	5 696	6 803	6 190	6 310	7 608
TOTAAL	15 718 436	15 629 180	15 511 347	15 602 120	15 964 177	15 891 893	16 003 288	16 119 718	16 061 946	15 917 407



III. ANALYSE LEEFTIJDGROEP

Gemiddeld aantal ligdagen per verblijf per leeftijdsgroep en per jaar

	2004	2005	2006	2007	2008	2009	2010	2011	2012	2013
0 - <1	4,9	4,9	4,9	5,0	4,9	4,9	4,8	4,7	4,8	4,8
1 - 10	2,3	2,3	2,3	2,2	2,1	2,0	1,9	1,9	1,9	1,9
11 - 20	2,4	2,4	2,3	2,2	2,0	2,0	2,0	1,9	1,9	1,9
21 - 30	3,4	3,3	3,2	3,0	2,7	2,6	2,6	2,5	2,4	2,4
31 - 40	3,3	3,2	3,1	3,0	2,6	2,5	2,5	2,4	2,4	2,4
41 - 50	3,7	3,5	3,4	3,2	2,8	2,7	2,5	2,5	2,4	2,4
51 - 60	4,2	4,1	4,0	3,8	3,4	3,2	3,1	3,1	3,0	2,9
61 - 70	5,2	5,1	4,9	4,6	4,1	3,9	3,7	3,7	3,6	3,5
71 - 80	7,7	7,5	7,2	6,8	6,0	5,7	5,4	5,2	5,1	4,9
81 - 90	12,7	12,3	12,0	11,5	10,5	10,0	9,4	9,1	8,8	8,4
91 - 100	16,4	16,3	16,0	15,5	14,2	13,7	12,9	12,6	12,1	11,7
> 100	14,4	14,1	14,1	14,2	13,0	11,3	12,1	10,9	10,9	11,1
TOTAAL GEMIDDELDE	6,7	6,6	6,5	6,2	5,7	5,4	5,3	5,1	4,9	4,9



IV. ANALYSE MDC

Aantal verblijven per MDC en per jaar

	2004	2005	2006	2007	2008	2009	2010	2011	2012	2013
00 Restgroep	17 757	16 980	16 366	26 175	22 909	17 759	18 738	19 841	19 495	20 117
01 Zenuwstelsel	167 507	168 620	174 366	179 423	188 941	172 803	185 103	186 117	185 398	183 896
02 Oogaandoeningen	113 119	114 288	125 890	133 644	134 527	142 864	147 790	150 309	154 122	157 482
03 Neus, keel en oren	224 880	235 428	243 913	254 371	267 356	303 047	312 948	329 423	338 096	342 349
04 Ademhalingsstelsel	137 687	151 974	141 136	149 328	153 667	155 958	156 985	163 354	166 984	164 184
05 Hart en vaatstelsel	260 827	256 735	258 701	258 308	259 093	257 607	260 624	263 488	264 689	263 845
06 Spijsverteringsstelsel	298 967	306 394	316 740	323 128	344 243	347 824	359 093	365 957	372 755	374 766
07 Lever, gal en pancreas	56 526	56 329	56 095	57 716	58 595	58 026	60 661	63 073	64 788	65 669
08 Bewegingsstelsel en bindweefsel	436 282	445 946	451 689	470 308	568 272	574 996	592 407	578 547	573 858	548 352
09 Huid, subcutis, borstklier	105 311	104 731	105 948	108 819	107 176	105 980	111 638	117 022	117 764	119 703
10 Endocriene, voedings- en stofwisselingsziekten	58 496	59 792	61 782	61 480	63 952	64 242	67 066	68 541	69 619	70 018
11 Nieren en urinewegen	106 282	108 921	111 867	107 471	114 406	118 804	122 791	126 073	127 995	129 406
12 Mannelijke geslachtsorganen	62 957	63 632	64 369	66 132	68 181	69 013	70 077	71 451	71 648	72 207
13 Vrouwelijke geslachtsorganen	85 990	85 201	83 593	84 199	82 706	81 104	79 747	80 732	80 920	78 735
14 Zwangerschap en bevalling	159 765	161 370	165 926	167 562	175 412	175 928	178 597	176 810	174 414	170 125
15 Neonati - Perinatale aandoeningen	11 240	11 899	11 931	11 662	13 087	12 504	13 740	13 624	14 118	13 914
16 Bloed en bloedvormende organen	42 146	43 310	46 178	47 231	49 868	48 030	49 861	50 340	50 817	48 776
17 Myeloproliferatieve en weinig gediff. neoplasmata	340 434	344 342	350 237	351 333	356 288	363 219	394 281	410 932	420 213	420 474
18 Infectie en parasitaire ziekten	20 175	21 626	22 966	24 431	25 177	27 808	28 149	29 227	31 102	32 489
19 Psychische stoornissen	38 825	36 072	33 852	34 244	33 299	28 710	30 429	30 753	30 747	31 504
20 Alcohol en druggebruik	16 110	15 875	15 694	15 670	14 669	14 594	14 334	14 798	14 123	14 332
21 Ongevallen, vergiftigingen, toxische effecten van geneesmid.	34 450	34 298	35 434	36 461	37 455	37 346	37 867	38 266	38 420	38 118
22 Brandwonden	1 711	1 619	1 545	1 544	1 494	1 315	1 466	1 475	1 430	1 336
23 Factoren die de gezondheid beïnvloeden	121 517	125 434	129 992	132 510	144 846	173 696	239 913	303 946	352 030	377 818
24 HIV infecties	1 221	1 238	1 315	1 290	1 404	1 370	1 406	1 651	1 679	1 509
25 Multipel Traumata	2 342	2 226	2 335	2 390	2 313	2 251	2 237	2 302	2 271	2 168
SS Speciale DRG's	.	.	.	114 836	382 549	461 179	462 332	454 629	474 936	505 253
p1 PRE MDC : LEVERTRANSPLANTATIE	231	235	211	257	233	228	241	279	268	275
p2 PRE MDC : BEENMERGTRANSPLANTATIE	745	730	733	787	797	778	836	982	953	925
p3 PRE MDC : TRACHEOSTOMIE	3 008	3 146	3 102	3 064	3 037	3 022	2 895	2 778	2 752	2 668
p4 PRE MDC : HART &/OF LONG TRANSPLANTATIE	137	130	147	162	152	161	176	174	206	171
TOTAAL	2 926 645	2 978 521	3 034 053	3 225 936	3 676 104	3 822 166	4 004 428	4 116 894	4 218 610	4 252 584



IV. ANALYSE MDC

Som van het aantal ligdagen per MDC en per jaar

	2004	2005	2006	2007	2008	2009	2010	2011	2012	2013
00 Restgroep	306 605	295 164	299 209	339 559	313 818	289 539	285 196	287 940	275 713	264 716
01 Zenuwstelsel	1 575 090	1 535 395	1 586 357	1 584 828	1 511 770	1 446 230	1 419 293	1 405 659	1 371 414	1 331 030
02 Oogaandoeningen	155 559	154 803	162 412	167 936	164 979	170 071	176 433	176 826	180 517	181 881
03 Neus, keel en oren	376 305	389 050	392 057	398 916	409 651	455 018	447 891	465 719	478 680	483 266
04 Ademhalingsstelsel	1 400 289	1 484 596	1 348 653	1 402 401	1 405 635	1 396 947	1 361 115	1 368 609	1 405 987	1 383 625
05 Hart en vaatstelsel	1 628 080	1 588 865	1 556 846	1 518 699	1 501 499	1 456 258	1 438 980	1 429 714	1 403 990	1 392 380
06 Spijsverteringsstelsel	1 356 104	1 335 297	1 335 431	1 308 781	1 340 236	1 305 347	1 306 877	1 313 864	1 301 698	1 286 990
07 Lever, gal en pancreas	415 848	415 256	409 740	404 757	400 501	385 108	391 104	397 978	395 273	389 648
08 Bewegingsstelsel en bindweefsel	2 349 471	2 369 573	2 373 905	2 401 206	2 504 184	2 488 116	2 504 627	2 454 070	2 407 770	2 366 550
09 Huid, subcutis, borstklier	445 885	435 774	426 214	432 171	429 987	422 141	418 905	425 209	420 589	422 423
10 Endocriene, voedings- en stofwisselingsziekten	360 844	366 692	378 079	373 054	406 150	410 552	414 369	415 680	414 057	408 588
11 Nieren en urinewegen	502 508	494 272	504 017	494 902	505 774	512 207	524 685	529 707	526 348	529 496
12 Mannelijke geslachtsorganen	206 680	200 875	193 297	186 299	186 093	179 968	181 718	180 190	172 077	168 261
13 Vrouwelijke geslachtsorganen	271 544	256 695	245 454	237 746	228 874	217 167	208 337	205 829	199 390	185 713
14 Zwangerschap en bevalling	737 063	738 506	742 376	726 165	736 803	729 388	733 242	716 047	701 833	674 296
15 Neonati - Perinatale aandoeningen	154 316	163 354	162 924	162 333	175 367	171 596	181 274	180 443	185 989	179 759
16 Bloed en bloedvormende organen	142 179	145 738	152 220	152 103	159 645	152 202	158 610	156 153	156 156	158 800
17 Myeloproliferatieve en weinig gediff. neoplasmata	533 641	529 794	539 394	538 302	538 161	536 468	573 786	594 573	599 019	593 556
18 Infectie en parasitaire ziekten	188 672	198 075	204 261	215 791	225 577	249 117	256 524	262 084	270 162	283 335
19 Psychische stoornissen	603 482	519 829	472 547	447 612	400 901	373 792	362 146	375 892	357 526	356 029
20 Alcohol en druggebruik	139 258	148 275	146 205	150 252	117 302	119 538	116 422	122 260	112 207	110 109
21 Ongevallen, vergiftigingen, toxische effecten van geneesmid.	173 491	170 642	179 160	185 815	192 640	187 829	193 780	191 881	196 937	196 901
22 Brandwonden	17 493	14 852	15 758	15 143	13 757	13 128	14 095	13 236	14 901	13 080
23 Factoren die de gezondheid beïnvloeden	1 398 189	1 387 491	1 392 515	1 350 530	1 390 902	1 457 315	1 581 036	1 709 826	1 757 720	1 777 460
24 HIV infecties	18 192	17 680	17 391	19 297	17 094	17 376	15 434	16 130	17 023	14 367
25 Multipel Traumata	55 224	53 827	55 669	55 445	55 611	54 100	52 147	55 322	53 834	51 460
SS Speciale DRG's	.	.	.	114 836	410 445	474 625	472 193	460 630	478 591	513 366
p1 PRE MDC : LEVERTRANSPLANTATIE	9 339	8 767	7 722	8 523	8 314	8 010	9 931	10 337	9 344	10 451
p2 PRE MDC : BEENMERGTRANSPLANTATIE	18 406	18 421	20 492	21 392	21 905	21 224	21 439	25 041	25 876	26 021
p3 PRE MDC : TRACHEOSTOMIE	173 467	186 108	184 502	179 796	183 232	184 160	174 827	164 871	162 239	155 552
p4 PRE MDC : HART &/OF LONG TRANSPLANTATIE	5 212	5 514	6 540	7 530	7 370	7 356	6 872	7 998	9 086	8 298
TOTAAL	15 718 436	15 629 180	15 511 347	15 602 120	15 964 177	15 891 893	16 003 288	16 119 718	16 061 946	15 917 407



IV. ANALYSE MDC

Gemiddeld aantal ligdagen per verblijf, MDC en jaar

	2004	2005	2006	2007	2008	2009	2010	2011	2012	2013
00 Restgroep	17,3	17,4	18,3	13,0	13,7	16,3	15,2	14,5	14,1	13,2
01 Zenuwstelsel	9,4	9,1	9,1	8,8	8,0	8,4	7,7	7,6	7,4	7,2
02 Oogaandoeningen	1,4	1,4	1,3	1,3	1,2	1,2	1,2	1,2	1,2	1,2
03 Neus, keel en oren	1,7	1,7	1,6	1,6	1,5	1,5	1,4	1,4	1,4	1,4
04 Ademhalingsstelsel	10,2	9,8	9,6	9,4	9,1	9,0	8,7	8,4	8,4	8,4
05 Hart en vaatstelsel	6,2	6,2	6,0	5,9	5,8	5,7	5,5	5,4	5,3	5,3
06 Spijsverteringsstelsel	4,5	4,4	4,2	4,1	3,9	3,8	3,6	3,6	3,5	3,4
07 Lever, gal en pancreas	7,4	7,4	7,3	7,0	6,8	6,6	6,4	6,3	6,1	5,9
08 Bewegingsstelsel en bindweefsel	5,4	5,3	5,3	5,1	4,4	4,3	4,2	4,2	4,2	4,3
09 Huid, subcutis, borstklier	4,2	4,2	4,0	4,0	4,0	4,0	3,8	3,6	3,6	3,5
10 Endocriene, voedings- en stofwisselingsziekten	6,2	6,1	6,1	6,1	6,4	6,4	6,2	6,1	5,9	5,8
11 Nieren en urinewegen	4,7	4,5	4,5	4,6	4,4	4,3	4,3	4,2	4,1	4,1
12 Mannelijke geslachtsorganen	3,3	3,2	3,0	2,8	2,7	2,6	2,6	2,5	2,4	2,3
13 Vrouwelijke geslachtsorganen	3,2	3,0	2,9	2,8	2,8	2,7	2,6	2,5	2,5	2,4
14 Zwangerschap en bevalling	4,6	4,6	4,5	4,3	4,2	4,1	4,1	4,0	4,0	4,0
15 Neonati - Perinatale aandoeningen	13,7	13,7	13,7	13,9	13,4	13,7	13,2	13,2	13,2	12,9
16 Bloed en bloedvormende organen	3,4	3,4	3,3	3,2	3,2	3,2	3,2	3,1	3,1	3,3
17 Myeloproliferatieve en weinig gediff. neoplasmata	1,6	1,5	1,5	1,5	1,5	1,5	1,5	1,4	1,4	1,4
18 Infectie en parasitaire ziekten	9,4	9,2	8,9	8,8	9,0	9,0	9,1	9,0	8,7	8,7
19 Psychische stoornissen	15,5	14,4	14,0	13,1	12,0	13,0	11,9	12,2	11,6	11,3
20 Alcohol en druggebruik	8,6	9,3	9,3	9,6	8,0	8,2	8,1	8,3	7,9	7,7
21 Ongevallen, vergiftigingen, toxische effecten van geneesmid.	5,0	5,0	5,1	5,1	5,1	5,0	5,1	5,0	5,1	5,2
22 Brandwonden	10,2	9,2	10,2	9,8	9,2	10,0	9,6	9,0	10,4	9,8
23 Factoren die de gezondheid beïnvloeden	11,5	11,1	10,7	10,2	9,6	8,4	6,6	5,6	5,0	4,7
24 HIV infecties	14,9	14,3	13,2	15,0	12,2	12,7	11,0	9,8	10,1	9,5
25 Multipel Traumata	23,6	24,2	23,8	23,2	24,0	24,0	23,3	24,0	23,7	23,7
SS Speciale DRG's	.	.	.	1,0	1,1	1,0	1,0	1,0	1,0	1,0
p1 PRE MDC : LEVERTRANSPLANTATIE	40,4	37,3	36,6	33,2	35,7	35,1	41,2	37,1	34,9	38,0
p2 PRE MDC : BEENMERGTRANSPLANTATIE	24,7	25,2	28,0	27,2	27,5	27,3	25,6	25,5	27,2	28,1
p3 PRE MDC : TRACHEOSTOMIE	57,7	59,2	59,5	58,7	60,3	60,9	60,4	59,3	59,0	58,3
p4 PRE MDC : HART &/OF LONG TRANSPLANTATIE	38,0	42,4	44,5	46,5	48,5	45,7	39,0	46,0	44,1	48,5
TOTAAL GEMIDDELDE	12,3	12,2	12,3	11,6	11,6	11,6	11,2	11,1	11,0	11,1



V. ANALYSE KRUISSING GESLACHT EN MDC

Aantal verblijven per geslacht, jaar en MDC

Opmerking: ten gevolge van een foutieve registratie is het mogelijk dat er in de tabel een verblijf voor een man/vrouw wordt weergegeven bij een MDC die enkel mogelijk is bij het andere geslacht.

	1. MANNEN									
	2004	2005	2006	2007	2008	2009	2010	2011	2012	2013
00 Restgroep	9 197	9 036	8 593	13 025	11 058	9 320	9 714	10 242	10 037	10 136
01 Zenuwstelsel	82 771	83 554	85 714	88 856	93 589	80 377	84 778	85 430	85 120	84 479
02 Oogaandoeningen	43 981	44 311	48 987	52 875	53 489	56 759	58 713	60 340	62 722	64 372
03 Neus, keel en oren	114 311	119 739	123 822	129 981	136 666	160 011	165 383	174 165	179 479	182 177
04 Ademhalingsstelsel	80 007	86 594	81 008	85 779	87 885	89 038	89 688	92 715	93 711	92 148
05 Hart en vaatstelsel	147 214	145 040	145 481	143 984	145 317	145 151	145 944	147 027	148 710	149 026
06 Spijsverteringsstelsel	151 231	154 879	158 221	161 802	172 322	174 346	179 226	183 102	186 021	187 108
07 Lever, gal en pancreas	25 556	25 686	25 538	26 580	27 198	27 230	28 156	29 445	30 575	30 874
08 Bewegingsstelsel en bindweefsel	198 614	201 551	203 062	213 658	253 774	255 054	262 428	257 755	254 749	243 446
09 Huid, subcutis, borstklier	33 202	33 877	34 651	36 653	37 034	36 772	38 724	41 417	41 967	42 315
10 Endocriene, voedings- en stofwisselingsziekten	20 733	21 633	22 801	23 434	25 343	25 166	26 494	26 930	27 789	28 525
11 Nieren en urinewegen	63 626	65 540	66 802	66 770	72 900	76 317	78 517	80 815	82 089	83 615
12 Mannelijke geslachtsorganen	62 957	63 632	64 369	66 132	68 181	69 010	70 077	71 450	71 648	72 207
13 Vrouwelijke geslachtsorganen
14 Zwangerschap en bevalling
15 Neonati - Perinatale aandoeningen	6 389	6 776	6 687	6 586	7 380	7 172	7 746	7 672	7 867	7 672
16 Bloed en bloedvormende organen	20 701	21 108	22 169	22 696	24 418	22 937	23 597	23 977	24 045	24 004
17 Myeloproliferatieve en weinig gediff. neoplasmata	165 503	169 352	170 938	171 307	172 238	175 442	191 282	199 232	203 595	203 535
18 Infectie en parasitaire ziekten	10 514	11 316	11 736	12 721	12 842	14 381	14 859	15 384	16 290	17 114
19 Psychische stoornissen	14 992	14 060	13 246	13 645	13 095	11 043	11 673	11 756	11 742	11 864
20 Alcohol en druggebruik	10 505	10 183	9 950	10 028	9 428	9 346	9 270	9 506	9 115	9 297
21 Ongevallen, vergiftigingen, toxische effecten van geneesmid.	16 057	15 985	16 398	16 892	17 498	17 372	17 550	18 199	18 062	17 893
22 Brandwonden	1 119	1 082	1 006	1 002	978	816	975	952	895	843
23 Factoren die de gezondheid beïnvloeden	49 523	50 855	51 826	53 541	61 285	73 796	103 751	131 491	155 362	168 497
24 HIV infecties	744	736	847	852	926	913	932	1 038	1 043	1 008
25 Multipel Traumata	1 548	1 458	1 554	1 638	1 512	1 490	1 487	1 496	1 388	1 333
SS Speciale DRG's	.	.	.	49 570	168 395	206 542	209 291	202 030	207 434	220 522
p1 PRE MDC : LEVERTRANSPLANTATIE	135	157	139	166	148	146	153	172	167	178
p2 PRE MDC : BEENMERGTRANSPLANTATIE	462	427	442	490	503	478	493	597	610	573
p3 PRE MDC : TRACHEOSTOMIE	1 992	2 072	2 039	2 012	2 000	2 015	1 883	1 816	1 787	1 790
p4 PRE MDC : HART &/OF LONG TRANSPLANTATIE	95	93	91	99	102	99	107	107	126	101
TOTAAL	1 333 679	1 360 732	1 378 117	1 472 774	1 677 504	1 748 539	1 832 891	1 886 258	1 934 145	1 956 652



	2. VROUWEN									
	2004	2005	2006	2007	2008	2009	2010	2011	2012	2013
00 Restgroep	8 560	7 944	7 773	13 150	11 851	8 439	9 024	9 599	9 458	9 981
01 Zenuwstelsel	84 736	85 066	88 652	90 567	95 352	92 426	100 325	100 687	100 278	99 417
02 Oogaandoeningen	69 138	69 977	76 903	80 769	81 038	86 105	89 077	89 969	91 400	93 110
03 Neus, keel en oren	110 569	115 689	120 091	124 390	130 690	143 036	147 565	155 258	158 617	160 172
04 Ademhalingsstelsel	57 680	65 380	60 128	63 549	65 782	66 920	67 297	70 639	73 273	72 036
05 Hart en vaatstelsel	113 613	111 695	113 220	114 324	113 776	112 456	114 680	116 461	115 979	114 819
06 Spijsverteringsstelsel	147 736	151 515	158 519	161 326	171 921	173 478	179 867	182 855	186 734	187 658
07 Lever, gal en pancreas	30 970	30 643	30 557	31 136	31 397	30 796	32 505	33 628	34 213	34 795
08 Bewegingsstelsel en bindweefsel	237 668	244 395	248 627	256 650	314 498	319 942	329 979	320 792	319 109	304 906
09 Huid, subcutis, borstklier	72 109	70 854	71 297	72 166	70 142	69 208	72 914	75 605	75 797	77 388
10 Endocriene, voedings- en stofwisselingsziekten	37 763	38 159	38 981	38 046	38 609	39 076	40 572	41 611	41 830	41 493
11 Nieren en urinewegen	42 656	43 381	45 065	40 701	41 506	42 487	44 274	45 258	45 906	45 791
12 Mannelijke geslachtsorganen	3	.	1	.	.
13 Vrouwelijke geslachtsorganen	85 990	85 201	83 593	84 199	82 706	81 104	79 747	80 732	80 920	78 735
14 Zwangerschap en bevalling	159 765	161 370	165 926	167 562	175 412	175 928	178 597	176 810	174 414	170 125
15 Neonati - Perinatale aandoeningen	4 851	5 123	5 244	5 076	5 707	5 332	5 994	5 952	6 251	6 242
16 Bloed en bloedvormende organen	21 445	22 202	24 009	24 535	25 450	25 093	26 264	26 363	26 772	24 772
17 Myeloproliferatieve en weinig gediff. neoplasmata	174 931	174 990	179 299	180 026	184 050	187 777	202 999	211 700	216 618	216 939
18 Infectie en parasitaire ziekten	9 661	10 310	11 230	11 710	12 335	13 427	13 290	13 843	14 812	15 375
19 Psychische stoornissen	23 833	22 012	20 606	20 599	20 204	17 667	18 756	18 997	19 005	19 640
20 Alcohol en druggebruik	5 605	5 692	5 744	5 642	5 241	5 248	5 064	5 292	5 008	5 035
21 Ongevallen, vergiftigingen, toxische effecten van geneesmid.	18 393	18 313	19 036	19 569	19 957	19 974	20 317	20 067	20 358	20 225
22 Brandwonden	592	537	539	542	516	499	491	523	535	493
23 Factoren die de gezondheid beïnvloeden	71 994	74 579	78 166	78 969	83 561	99 900	136 162	172 455	196 668	209 321
24 HIV infecties	477	502	468	438	478	457	474	613	636	501
25 Multipel Traumatisme	794	768	781	752	801	761	750	806	883	835
SS Speciale DRG's	.	.	.	65 266	214 154	254 637	253 041	252 599	267 502	284 731
p1 PRE MDC : LEVERTRANSPLANTATIE	96	78	72	91	85	82	88	107	101	97
p2 PRE MDC : BEENMERGTRANSPLANTATIE	283	303	291	297	294	300	343	385	343	352
p3 PRE MDC : TRACHEOSTOMIE	1 016	1 074	1 063	1 052	1 037	1 007	1 012	962	965	878
p4 PRE MDC : HART &/OF LONG TRANSPLANTATIE	42	37	56	63	50	62	69	67	80	70
TOTAAL	1 592 966	1 617 789	1 655 936	1 753 162	1 998 600	2 073 627	2 171 537	2 230 636	2 284 465	2 295 932



V. ANALYSE KRUISSING GESLACHT EN MDC

Som van het aantal ligdagen per geslacht, jaar en MDC

Opmerking: ten gevolge van een foutieve registratie is het mogelijk dat er in de tabel een verblijf voor een man/vrouw wordt weergegeven bij een MDC die enkel mogelijk is bij het andere geslacht.

	1. MANNEN									
	2004	2005	2006	2007	2008	2009	2010	2011	2012	2013
00 Restgroep	160 086	151 862	151 063	167 882	161 089	148 502	148 373	150 572	142 754	138 697
01 Zenuwstelsel	698 090	695 517	702 726	708 853	683 176	641 805	633 036	631 900	618 633	605 872
02 Oogaandoeningen	61 875	60 637	63 865	67 723	66 764	69 083	70 918	71 938	73 649	74 983
03 Neus, keel en oren	197 969	200 978	202 078	207 725	211 135	242 176	236 476	245 344	253 657	256 039
04 Ademhalingsstelsel	788 703	821 953	753 303	780 587	770 279	770 752	752 342	751 691	758 091	748 459
05 Hart en vaatstelsel	864 024	839 983	824 171	801 828	794 651	776 532	758 793	754 749	750 699	749 397
06 Spijsverteringsstelsel	634 392	622 293	615 092	610 488	623 007	610 301	610 918	617 852	614 780	606 719
07 Lever, gal en pancreas	200 818	201 750	197 158	198 083	198 314	191 915	194 274	201 626	201 841	197 774
08 Bewegingsstelsel en bindweefsel	812 562	819 104	821 424	843 850	886 308	884 939	889 528	888 162	873 833	858 637
09 Huid, subcutis, borstklier	126 323	130 255	128 330	132 169	132 944	128 762	131 406	136 596	136 143	137 815
10 Endocriene, voedings- en stofwisselingsziekten	126 740	132 983	138 937	144 030	164 911	167 050	170 526	177 556	174 839	176 113
11 Nieren en urinewegen	259 989	259 854	260 099	256 144	265 709	272 893	275 628	281 253	277 388	286 689
12 Mannelijke geslachtsorganen	206 680	200 875	193 297	186 299	186 093	179 963	181 718	180 189	172 077	168 261
13 Vrouwelijke geslachtsorganen
14 Zwangerschap en bevalling
15 Neonati - Perinatale aandoeningen	84 727	89 533	87 128	87 467	93 736	94 111	98 290	96 301	100 823	98 547
16 Bloed en bloedvormende organen	62 642	63 049	65 947	67 442	72 047	67 108	70 669	69 875	72 095	72 320
17 Myeloproliferatieve en weinig gediff. neoplasmata	264 356	266 327	271 120	268 421	267 162	266 285	284 109	295 549	299 983	297 081
18 Infectie en parasitaire ziekten	92 356	101 080	100 929	107 018	112 627	124 368	131 982	134 540	138 299	149 096
19 Psychische stoornissen	209 441	172 926	161 769	157 870	133 776	127 855	127 125	130 264	124 707	126 308
20 Alcohol en druggebruik	87 276	91 503	91 362	92 212	72 503	72 977	72 595	74 321	68 005	68 322
21 Ongevallen, vergiftigingen, toxische effecten van geneesmid.	72 515	73 770	74 247	79 437	79 902	79 428	83 153	82 636	86 028	84 431
22 Brandwonden	10 160	8 989	9 807	8 715	7 630	7 228	8 503	7 848	8 711	8 181
23 Factoren die de gezondheid beïnvloeden	555 887	557 301	553 577	551 479	570 470	616 167	671 656	728 954	751 945	776 964
24 HIV infecties	10 058	9 109	8 789	11 366	11 155	11 368	9 552	9 870	9 915	9 600
25 Multipel Traumata	32 892	32 633	32 973	37 802	33 166	33 777	33 901	33 092	30 655	30 047
SS Speciale DRG's	.	.	.	49 570	182 563	214 192	214 822	204 197	208 505	224 704
p1 PRE MDC : LEVERTRANSPLANTATIE	5 831	5 787	5 577	5 281	5 164	4 622	6 043	6 185	5 936	7 177
p2 PRE MDC : BEENMERGTRANSPLANTATIE	11 434	10 693	11 982	13 180	13 147	12 162	12 011	14 621	16 460	15 933
p3 PRE MDC : TRACHEOSTOMIE	113 976	118 772	117 074	114 915	117 597	120 838	110 259	105 322	102 393	102 776
p4 PRE MDC : HART &/OF LONG TRANSPLANTATIE	3 712	3 891	4 340	4 823	4 560	4 373	4 311	4 946	5 452	4 692
TOTAAL	6 755 514	6 743 407	6 648 164	6 762 659	6 921 585	6 941 532	6 992 917	7 087 949	7 078 296	7 081 634



	2. VROUWEN									
	2004	2005	2006	2007	2008	2009	2010	2011	2012	2013
00 Restgroep	146 519	143 302	148 146	171 677	152 729	141 037	136 823	137 368	132 959	126 019
01 Zenuwstelsel	877 000	839 878	883 631	875 975	828 594	804 425	786 257	773 759	752 781	725 158
02 Oogaandoeningen	93 684	94 166	98 547	100 213	98 215	100 988	105 515	104 888	106 868	106 898
03 Neus, keel en oren	178 336	188 072	189 979	191 191	198 516	212 842	211 415	220 375	225 023	227 227
04 Ademhalingsstelsel	611 586	662 643	595 350	621 814	635 356	626 195	608 773	616 918	647 896	635 166
05 Hart en vaatstelsel	764 056	748 882	732 675	716 871	706 848	679 726	680 187	674 965	653 291	642 983
06 Spijsverteringsstelsel	721 712	713 004	720 339	698 293	717 229	695 046	695 959	696 012	686 918	680 271
07 Lever, gal en pancreas	215 030	213 506	212 582	206 674	202 187	193 193	196 830	196 352	193 432	191 874
08 Bewegingsstelsel en bindweefsel	1 536 909	1 550 469	1 552 481	1 557 356	1 617 876	1 603 177	1 615 099	1 565 908	1 533 937	1 507 913
09 Huid, subcutis, borstklier	319 562	305 519	297 884	300 002	297 043	293 379	287 499	288 613	284 446	284 608
10 Endocriene, voedings- en stofwisselingsziekten	234 104	233 709	239 142	229 024	241 239	243 502	243 843	238 124	239 218	232 475
11 Nieren en urinewegen	242 519	234 418	243 918	238 758	240 065	239 314	249 057	248 454	248 960	242 807
12 Mannelijke geslachtsorganen	5	.	1	.	.
13 Vrouwelijke geslachtsorganen	271 544	256 695	245 454	237 746	228 874	217 167	208 337	205 829	199 390	185 713
14 Zwangerschap en bevalling	737 063	738 506	742 376	726 165	736 803	729 388	733 242	716 047	701 833	674 296
15 Neonati - Perinatale aandoeningen	69 589	73 821	75 796	74 866	81 631	77 485	82 984	84 142	85 166	81 212
16 Bloed en bloedvormende organen	79 537	82 689	86 273	84 661	87 598	85 094	87 941	86 278	84 061	86 480
17 Myeloproliferatieve en weinig gediff. neoplasmata	269 285	263 467	268 274	269 881	270 999	270 183	289 677	299 024	299 036	296 475
18 Infectie en parasitaire ziekten	96 316	96 995	103 332	108 773	112 950	124 749	124 542	127 544	131 863	134 239
19 Psychische stoornissen	394 041	346 903	310 778	289 742	267 125	245 937	235 021	245 628	232 819	229 721
20 Alcohol en druggebruik	51 982	56 772	54 843	58 040	44 799	46 561	43 827	47 939	44 202	41 787
21 Ongevallen, vergiftigingen, toxische effecten van geneesmid.	100 976	96 872	104 913	106 378	112 738	108 401	110 627	109 245	110 909	112 470
22 Brandwonden	7 333	5 863	5 951	6 428	6 127	5 900	5 592	5 388	6 190	4 899
23 Factoren die de gezondheid beïnvloeden	842 302	830 190	838 938	799 051	820 432	841 148	909 380	980 872	1 005 775	1 000 496
24 HIV infecties	8 134	8 571	8 602	7 931	5 939	6 008	5 882	6 260	7 108	4 767
25 Multipel Traumata	22 332	21 194	22 696	17 643	22 445	20 323	18 246	22 230	23 179	21 413
SS Speciale DRG's	.	.	.	65 266	227 882	260 433	257 371	256 433	270 086	288 662
p1 PRE MDC : LEVERTRANSPLANTATIE	3 508	2 980	2 145	3 242	3 150	3 388	3 888	4 152	3 408	3 274
p2 PRE MDC : BEENMERGTRANSPLANTATIE	6 972	7 728	8 510	8 212	8 758	9 062	9 428	10 420	9 416	10 088
p3 PRE MDC : TRACHEOSTOMIE	59 491	67 336	67 428	64 881	65 635	63 322	64 568	59 549	59 846	52 776
p4 PRE MDC : HART &/OF LONG TRANSPLANTATIE	1 500	1 623	2 200	2 707	2 810	2 983	2 561	3 052	3 634	3 606
TOTAAL	8 962 922	8 885 773	8 863 183	8 839 461	9 042 592	8 950 361	9 010 371	9 031 769	8 983 650	8 835 773



V. ANALYSE KRUISING GESLACHT EN MDC

Gemiddeld aantal ligdagen per verblijf, geslacht, jaar en MDC

Opmerking: ten gevolge van een foutieve registratie is het mogelijk dat er in de tabel een verblijf voor een man/vrouw wordt weergegeven bij een MDC die enkel mogelijk is bij het andere geslacht.

	1. MANNEN									
	2004	2005	2006	2007	2008	2009	2010	2011	2012	2013
00 Restgroep	17,4	16,8	17,6	12,9	14,6	15,9	15,3	14,7	14,2	13,7
01 Zenuwstelsel	8,4	8,3	8,2	8,0	7,3	8,0	7,5	7,4	7,3	7,2
02 Oogaandoeningen	1,4	1,4	1,3	1,3	1,2	1,2	1,2	1,2	1,2	1,2
03 Neus, keel en oren	1,7	1,7	1,6	1,6	1,5	1,5	1,4	1,4	1,4	1,4
04 Ademhalingsstelsel	9,9	9,5	9,3	9,1	8,8	8,7	8,4	8,1	8,1	8,1
05 Hart en vaatstelsel	5,9	5,8	5,7	5,6	5,5	5,3	5,2	5,1	5,0	5,0
06 Spijsverteringsstelsel	4,2	4,0	3,9	3,8	3,6	3,5	3,4	3,4	3,3	3,2
07 Lever, gal en pancreas	7,9	7,9	7,7	7,5	7,3	7,0	6,9	6,8	6,6	6,4
08 Bewegingsstelsel en bindweefsel	4,1	4,1	4,0	3,9	3,5	3,5	3,4	3,4	3,4	3,5
09 Huid, subcutis, borstklier	3,8	3,8	3,7	3,6	3,6	3,5	3,4	3,3	3,2	3,3
10 Endocriene, voedings- en stofwisselingsziekten	6,1	6,1	6,1	6,1	6,5	6,6	6,4	6,6	6,3	6,2
11 Nieren en urinewegen	4,1	4,0	3,9	3,8	3,6	3,6	3,5	3,5	3,4	3,4
12 Mannelijke geslachtsorganen	3,3	3,2	3,0	2,8	2,7	2,6	2,6	2,5	2,4	2,3
13 Vrouwelijke geslachtsorganen
14 Zwangerschap en bevalling
15 Neonati - Perinatale aandoeningen	13,3	13,2	13,0	13,3	12,7	13,1	12,7	12,6	12,8	12,8
16 Bloed en bloedvormende organen	3,0	3,0	3,0	3,0	3,0	2,9	3,0	2,9	3,0	3,0
17 Myeloproliferatieve en weinig gediff. neoplasmata	1,6	1,6	1,6	1,6	1,6	1,5	1,5	1,5	1,5	1,5
18 Infectie en parasitaire ziekten	8,8	8,9	8,6	8,4	8,8	8,6	8,9	8,7	8,5	8,7
19 Psychische stoornissen	14,0	12,3	12,2	11,6	10,2	11,6	10,9	11,1	10,6	10,6
20 Alcohol en druggebruik	8,3	9,0	9,2	9,2	7,7	7,8	7,8	7,8	7,5	7,3
21 Ongevallen, vergiftigingen, toxische effecten van geneesmid.	4,5	4,6	4,5	4,7	4,6	4,6	4,7	4,5	4,8	4,7
22 Brandwonden	9,1	8,3	9,7	8,7	7,8	8,9	8,7	8,2	9,7	9,7
23 Factoren die de gezondheid beïnvloeden	11,2	11,0	10,7	10,3	9,3	8,3	6,5	5,5	4,8	4,6
24 HIV infecties	13,5	12,4	10,4	13,3	12,0	12,5	10,2	9,5	9,5	9,5
25 Multiële Traumata	21,2	22,4	21,2	23,1	21,9	22,7	22,8	22,1	22,1	22,5
SS Speciale DRG's	.	.	.	1,0	1,1	1,0	1,0	1,0	1,0	1,0
p1 PRE MDC : LEVERTRANSPLANTATIE	43,2	36,9	40,1	31,8	34,9	31,7	39,5	36,0	35,5	40,3
p2 PRE MDC : BEENMERGTRANSPLANTATIE	24,7	25,0	27,1	26,9	26,1	25,4	24,4	24,5	27,0	27,8
p3 PRE MDC : TRACHEOSTOMIE	57,2	57,3	57,4	57,1	58,8	60,0	58,6	58,0	57,3	57,4
p4 PRE MDC : HART &/OF LONG TRANSPLANTATIE	39,1	41,8	47,7	48,7	44,7	44,2	40,3	46,2	43,3	46,5
TOTAAL GEMIDDELDE	12,5	12,3	12,6	11,8	11,5	11,6	11,4	11,3	11,2	11,5



	2. VROUWEN									
	2004	2005	2006	2007	2008	2009	2010	2011	2012	2013
00 Restgroep	17,1	18,0	19,1	13,1	12,9	16,7	15,2	14,3	14,1	12,6
01 Zenuwstelsel	10,3	9,9	10,0	9,7	8,7	8,7	7,8	7,7	7,5	7,3
02 Oogaandoeningen	1,4	1,3	1,3	1,2	1,2	1,2	1,2	1,2	1,2	1,1
03 Neus, keel en oren	1,6	1,6	1,6	1,5	1,5	1,5	1,4	1,4	1,4	1,4
04 Ademhalingsstelsel	10,6	10,1	9,9	9,8	9,7	9,4	9,0	8,7	8,8	8,8
05 Hart en vaatstelsel	6,7	6,7	6,5	6,3	6,2	6,0	5,9	5,8	5,6	5,6
06 Spijsverteringsstelsel	4,9	4,7	4,5	4,3	4,2	4,0	3,9	3,8	3,7	3,6
07 Lever, gal en pancreas	6,9	7,0	7,0	6,6	6,4	6,3	6,1	5,8	5,7	5,5
08 Bewegingsstelsel en bindweefsel	6,5	6,3	6,2	6,1	5,1	5,0	4,9	4,9	4,8	4,9
09 Huid, subcutis, borstklier	4,4	4,3	4,2	4,2	4,2	4,2	3,9	3,8	3,8	3,7
10 Endocriene, voedings- en stofwisselingsziekten	6,2	6,1	6,1	6,0	6,2	6,2	6,0	5,7	5,7	5,6
11 Nieren en urinewegen	5,7	5,4	5,4	5,9	5,8	5,6	5,6	5,5	5,4	5,3
12 Mannelijke geslachtsorganen	1,7	.	1,0	.	.
13 Vrouwelijke geslachtsorganen	3,2	3,0	2,9	2,8	2,8	2,7	2,6	2,5	2,5	2,4
14 Zwangerschap en bevalling	4,6	4,6	4,5	4,3	4,2	4,1	4,1	4,0	4,0	4,0
15 Neonati - Perinatale aandoeningen	14,3	14,4	14,5	14,7	14,3	14,5	13,8	14,1	13,6	13,0
16 Bloed en bloedvormende organen	3,7	3,7	3,6	3,5	3,4	3,4	3,3	3,3	3,1	3,5
17 Myeloproliferatieve en weinig gediff. neoplasmata	1,5	1,5	1,5	1,5	1,5	1,4	1,4	1,4	1,4	1,4
18 Infectie en parasitaire ziekten	10,0	9,4	9,2	9,3	9,2	9,3	9,4	9,2	8,9	8,7
19 Psychische stoornissen	16,5	15,8	15,1	14,1	13,2	13,9	12,5	12,9	12,3	11,7
20 Alcohol en druggebruik	9,3	10,0	9,5	10,3	8,5	8,9	8,7	9,1	8,8	8,3
21 Ongevallen, vergiftigingen, toxische effecten van geneesmid.	5,5	5,3	5,5	5,4	5,6	5,4	5,4	5,4	5,4	5,6
22 Brandwonden	12,4	10,9	11,0	11,9	11,9	11,8	11,4	10,3	11,6	9,9
23 Factoren die de gezondheid beïnvloeden	11,7	11,1	10,7	10,1	9,8	8,4	6,7	5,7	5,1	4,8
24 HIV infecties	17,1	17,1	18,4	18,1	12,4	13,1	12,4	10,2	11,2	9,5
25 Multipel Traumatisme	28,1	27,6	29,1	23,5	28,0	26,7	24,3	27,6	26,3	25,6
SS Speciale DRG's	.	.	.	1,0	1,1	1,0	1,0	1,0	1,0	1,0
p1 PRE MDC : LEVERTRANSPLANTATIE	36,5	38,2	29,8	35,6	37,1	41,3	44,2	38,8	33,7	33,8
p2 PRE MDC : BEENMERGTRANSPLANTATIE	24,6	25,5	29,2	27,6	29,8	30,2	27,5	27,1	27,5	28,7
p3 PRE MDC : TRACHEOSTOMIE	58,6	62,7	63,4	61,7	63,3	62,9	63,8	61,9	62,0	60,1
p4 PRE MDC : HART &/OF LONG TRANSPLANTATIE	35,7	43,9	39,3	43,0	56,2	48,1	37,1	45,6	45,4	51,5
TOTAAL GEMIDDELDE	13,0	13,3	13,1	12,4	12,8	12,4	12,0	11,6	11,7	11,6



VI. ANALYSE KRUISING LEEFTIJDSCATEGORIE EN MDC

Aantal verblijven per leeftijdscategorie, jaar en MDC

	1. Leeftijd < 15									
	2004	2005	2006	2007	2008	2009	2010	2011	2012	2013
00 Restgroep	1 206	1 264	1 175	2 547	1 418	1 191	1 250	1 357	1 494	1 398
01 Zenuwstelsel	16 580	16 437	15 973	16 409	16 136	15 419	16 695	16 401	15 334	15 546
02 Oogaandoeningen	5 046	4 870	4 677	4 931	4 623	4 804	4 884	4 942	4 719	4 907
03 Neus, keel en oren	75 593	80 059	81 675	83 110	82 940	88 512	90 655	96 074	94 368	92 829
04 Ademhalingsstelsel	26 541	33 167	29 028	28 292	30 149	29 555	30 221	33 422	31 769	29 014
05 Hart en vaatstelsel	2 474	2 448	2 504	2 417	2 458	2 597	2 766	2 617	2 778	2 886
06 Spijsverteringsstelsel	36 515	35 271	37 297	33 982	34 237	32 079	33 448	31 766	31 919	32 737
07 Lever, gal en pancreas	491	451	424	424	407	452	446	460	467	523
08 Bewegingsstelsel en bindweefsel	17 543	17 446	16 380	16 674	16 006	16 301	16 486	17 367	16 290	16 295
09 Huid, subcutis, borstklier	7 602	7 476	7 505	7 630	7 557	7 522	8 140	8 794	8 618	8 593
10 Endocriene, voedings- en stofwisselingsziekten	8 042	8 428	9 938	8 764	8 292	7 601	7 892	8 138	8 870	8 930
11 Nieren en urinewegen	5 898	6 287	6 409	6 484	6 612	6 530	7 328	7 382	7 296	7 427
12 Mannelijke geslachtsorganen	18 006	18 784	19 952	20 468	21 469	23 135	23 701	24 505	24 836	24 510
13 Vrouwelijke geslachtsorganen	404	437	431	403	429	406	491	454	504	511
14 Zwangerschap en bevalling	40	38	37	43	41	27	25	50	27	22
15 Neonati - Perinatale aandoeningen	11 240	11 899	11 931	11 662	13 087	12 504	13 740	13 624	14 118	13 914
16 Bloed en bloedvormende organen	4 132	4 454	4 630	4 696	4 216	4 226	4 952	4 905	4 832	4 840
17 Myeloproliferatieve en weinig gediff. neoplasmata	5 215	5 404	5 864	5 592	5 549	5 108	6 518	5 879	5 976	7 253
18 Infectie en parasitaire ziekten	6 044	6 517	6 684	6 879	6 983	8 280	7 718	8 026	8 887	9 139
19 Psychische stoornissen	2 503	2 518	2 543	2 613	2 380	2 271	2 680	2 562	2 508	2 486
20 Alcohol en druggebruik	151	120	116	149	101	115	79	83	81	76
21 Ongevallen, vergiftigingen, toxische effecten van geneesmid.	3 929	3 779	3 976	4 054	4 159	4 078	3 985	4 241	4 146	4 136
22 Brandwonden	422	423	413	392	422	412	422	467	410	407
23 Factoren die de gezondheid beïnvloeden	20 497	20 184	20 461	17 932	18 285	17 667	23 010	24 611	26 070	23 256
24 HIV infecties	48	33	27	18	28	23	15	14	13	7
25 Multipel Traumata	113	113	113	88	97	84	85	82	105	84
SS Speciale DRG's	.	.	.	4 946	23 910	28 834	21 932	20 541	21 605	24 682
p1 PRE MDC : LEVERTRANSPLANTATIE	50	28	23	29	37	23	35	37	27	35
p2 PRE MDC : BEENMERGTRANSPLANTATIE	26	44	49	32	43	51	46	57	65	72
p3 PRE MDC : TRACHEOSTOMIE	25	27	32	30	30	22	27	22	34	19
p4 PRE MDC : HART &/OF LONG TRANSPLANTATIE	1	2	3	4	4	2	3	3	1	4
TOTAAL	276 377	288 408	290 270	291 694	312 105	319 831	329 675	338 883	338 167	336 538



VI. ANALYSE KRUISING LEEFTIJDSCATEGORIE EN MDC

Aantal verblijven per leeftijdscategorie, jaar en MDC

	2. Leeftijd >= 15 en < 65									
	2004	2005	2006	2007	2008	2009	2010	2011	2012	2013
00 Restgroep	9 598	8 978	8 542	15 307	11 718	9 215	9 881	10 775	10 220	10 927
01 Zenuwstelsel	82 247	82 932	87 311	90 951	99 088	87 575	91 393	90 184	90 185	88 567
02 Oogaandoeningen	26 406	27 088	29 311	30 885	30 754	31 587	33 119	33 734	34 012	34 383
03 Neus, keel en oren	133 597	138 742	145 171	152 611	163 843	187 822	194 744	203 173	211 012	213 966
04 Ademhalingsstelsel	41 346	44 013	43 449	46 943	48 340	50 081	50 750	52 404	51 564	51 917
05 Hart en vaatstelsel	104 090	101 714	103 850	104 274	103 212	103 011	103 685	104 278	104 294	102 702
06 Spijsverteringsstelsel	158 429	163 844	170 701	177 449	191 034	194 744	200 751	203 946	208 249	206 762
07 Lever, gal en pancreas	32 412	32 521	32 521	33 329	34 393	34 273	35 775	36 884	38 053	38 515
08 Bewegingsstelsel en bindweefsel	273 160	276 718	283 297	298 526	363 947	367 777	380 006	367 582	363 966	341 901
09 Huid, subcutis, borstklier	71 697	70 981	71 719	73 966	72 163	71 020	73 974	76 441	76 405	76 764
10 Endocriene, voedings- en stofwisselingsziekten	34 863	35 027	34 681	35 657	36 351	36 697	38 061	39 119	38 941	38 373
11 Nieren en urinewegen	52 381	53 099	55 396	52 869	55 490	57 788	59 006	60 506	61 257	60 772
12 Mannelijke geslachtsorganen	24 887	24 621	24 775	25 841	26 325	25 732	25 582	25 926	25 915	26 918
13 Vrouwelijke geslachtsorganen	71 851	71 189	69 674	70 198	68 737	67 327	65 797	66 421	66 102	64 221
14 Zwangerschap en bevalling	159 725	161 332	165 889	167 518	175 371	175 901	178 572	176 760	174 387	170 102
16 Bloed en bloedvormende organen	15 926	16 061	17 059	17 838	18 449	19 395	19 726	19 845	19 816	18 236
17 Myeloproliferatieve en weinig gediff. neoplasmata	167 931	168 808	172 301	175 823	177 718	174 919	187 379	191 865	193 819	192 428
18 Infectie en parasitaire ziekten	7 523	8 147	8 894	9 386	9 461	9 988	10 205	10 462	10 843	11 348
19 Psychische stoornissen	21 139	19 490	18 692	19 644	18 341	14 763	13 773	13 482	13 298	13 449
20 Alcohol en druggebruik	13 695	13 333	13 049	13 057	12 010	11 946	11 536	11 910	11 255	11 405
21 Ongevallen, vergiftigingen, toxische effecten van geneesmid.	23 820	23 662	24 215	24 916	25 321	25 270	25 493	25 366	25 081	24 633
22 Brandwonden	1 064	995	940	930	897	721	835	813	812	742
23 Factoren die de gezondheid beïnvloeden	56 668	59 766	63 854	67 704	74 170	92 093	124 436	160 883	187 359	200 174
24 HIV infecties	1 121	1 162	1 248	1 212	1 306	1 284	1 326	1 543	1 576	1 379
25 Multipel Traumata	1 662	1 555	1 651	1 686	1 647	1 565	1 532	1 534	1 450	1 354
SS Speciale DRG's	.	.	.	74 875	241 250	287 285	300 732	300 882	315 583	335 694
p1 PRE MDC : LEVERTRANSPLANTATIE	155	174	161	183	153	164	160	185	185	180
p2 PRE MDC : BEENMERGTRANSPLANTATIE	593	590	582	645	641	616	668	760	727	698
p3 PRE MDC : TRACHEOSTOMIE	1 356	1 520	1 488	1 457	1 502	1 473	1 427	1 408	1 374	1 363
p4 PRE MDC : HART &/OF LONG TRANSPLANTATIE	130	119	135	142	138	143	162	158	188	147
TOTAAL	1 589 472	1 608 181	1 650 556	1 785 822	2 063 770	2 142 175	2 240 486	2 289 229	2 337 928	2 340 020



VI. ANALYSE KRUISING LEEFTIJDSCATEGORIE EN MDC

Aantal verblijven per leeftijdscategorie, jaar en MDC

	3. Leeftijd >= 65									
	2004	2005	2006	2007	2008	2009	2010	2011	2012	2013
00 Restgroep	6 953	6 738	6 649	8 321	9 773	7 353	7 607	7 709	7 781	7 792
01 Zenuwstelsel	68 680	69 251	71 082	72 063	73 717	69 809	77 015	79 532	79 879	79 783
02 Oogaandoeningen	81 667	82 330	91 902	97 828	99 150	106 473	109 787	111 633	115 391	118 192
03 Neus, keel en oren	15 690	16 627	17 067	18 650	20 573	26 713	27 549	30 176	32 716	35 554
04 Ademhalingsstelsel	69 800	74 794	68 659	74 093	75 178	76 322	76 014	77 528	83 651	83 253
05 Hart en vaatstelsel	154 263	152 573	152 347	151 617	153 423	151 999	154 173	156 593	157 617	158 257
06 Spijsverteringsstelsel	104 023	107 279	108 742	111 697	118 972	121 001	124 894	130 245	132 587	135 267
07 Lever, gal en pancreas	23 623	23 357	23 150	23 963	23 795	23 301	24 440	25 729	26 268	26 631
08 Bewegingsstelsel en bindweefsel	145 579	151 782	152 012	155 108	188 319	190 918	195 915	193 598	193 602	190 156
09 Huid, subcutis, borstklier	26 012	26 274	26 724	27 223	27 456	27 438	29 524	31 787	32 741	34 346
10 Endocriene, voedings- en stofwisselingsziekten	15 591	16 337	17 163	17 059	19 309	19 944	21 113	21 284	21 808	22 715
11 Nieren en urinewegen	48 003	49 535	50 062	48 118	52 304	54 486	56 457	58 185	59 442	61 207
12 Mannelijke geslachtsorganen	20 064	20 227	19 642	19 823	20 387	20 146	20 794	21 020	20 897	20 779
13 Vrouwelijke geslachtsorganen	13 735	13 575	13 488	13 598	13 540	13 371	13 459	13 857	14 314	14 003
14 Zwangerschap en bevalling	.	.	.	1	1
16 Bloed en bloedvormende organen	22 088	22 795	24 489	24 697	27 203	24 409	25 183	25 590	26 169	25 700
17 Myeloproliferatieve en weinig gediff. neoplasmata	167 288	170 130	172 072	169 918	173 021	183 192	200 384	213 188	220 418	220 793
18 Infectie en parasitaire ziekten	6 608	6 962	7 388	8 166	8 733	9 540	10 226	10 739	11 372	12 002
19 Psychische stoornissen	15 183	14 064	12 617	11 987	12 578	11 676	13 976	14 709	14 941	15 569
20 Alcohol en druggebruik	2 264	2 422	2 529	2 464	2 558	2 533	2 719	2 805	2 787	2 851
21 Ongevallen, vergiftigingen, toxische effecten van geneesmid.	6 701	6 857	7 243	7 491	7 975	7 998	8 389	8 659	9 193	9 349
22 Brandwonden	225	201	192	222	175	182	209	195	208	187
23 Factoren die de gezondheid beïnvloeden	44 352	45 484	45 677	46 874	52 391	63 936	92 467	118 452	138 601	154 388
24 HIV infecties	52	43	40	60	70	63	65	94	90	123
25 Multipel Traumata	567	558	571	616	569	602	620	686	716	730
SS Speciale DRG's	.	.	.	35 015	117 389	145 060	139 668	133 206	137 748	144 877
p1 PRE MDC : LEVERTRANSPLANTATIE	26	33	27	45	43	41	46	57	56	60
p2 PRE MDC : BEENMERGTRANSPLANTATIE	126	96	102	110	113	111	122	165	161	155
p3 PRE MDC : TRACHEOSTOMIE	1 627	1 599	1 582	1 577	1 505	1 527	1 441	1 348	1 344	1 286
p4 PRE MDC : HART &/OF LONG TRANSPLANTATIE	6	9	9	16	10	16	11	13	17	20
TOTAAL	1 060 796	1 081 932	1 093 227	1 148 420	1 300 229	1 360 160	1 434 267	1 488 782	1 542 515	1 576 026



VI. ANALYSE KRUISING LEEFTIJDSCATEGORIE EN MDC

Som van het aantal ligdagen per leeftijdscategorie, jaar en MDC

	1. Leeftijd < 15									
	2004	2005	2006	2007	2008	2009	2010	2011	2012	2013
00 Restgroep	8 658	7 993	7 764	9 543	7 374	6 618	6 775	7 011	8 091	7 722
01 Zenuwstelsel	42 026	42 099	39 235	40 625	38 681	39 682	39 197	38 741	37 035	36 678
02 Oogaandoeningen	7 087	6 694	6 401	6 881	6 527	6 691	6 665	6 465	6 509	6 445
03 Neus, keel en oren	101 260	107 736	109 994	110 617	110 183	119 283	116 922	123 456	121 043	120 877
04 Ademhalingsstelsel	124 668	153 235	127 061	123 556	127 749	123 191	123 729	133 359	125 137	110 930
05 Hart en vaatstelsel	14 980	15 988	17 137	15 800	15 832	15 184	15 489	13 113	12 501	13 086
06 Spijsverteringsstelsel	109 267	103 372	109 494	95 064	94 456	87 352	84 888	80 874	79 632	80 970
07 Lever, gal en pancreas	2 402	2 511	2 258	2 001	2 064	2 664	2 354	2 346	2 774	2 486
08 Bewegingsstelsel en bindweefsel	39 359	38 738	37 170	37 686	35 663	35 006	35 382	34 619	33 033	32 523
09 Huid, subcutis, borstklier	15 377	14 744	14 254	14 830	14 225	14 238	14 403	14 992	14 799	14 377
10 Endocriene, voedings- en stofwisselingsziekten	32 725	33 033	38 135	33 681	31 622	29 592	27 356	27 632	28 920	28 640
11 Nieren en urinewegen	26 679	27 656	27 327	28 089	27 170	27 881	28 097	28 012	26 820	25 707
12 Mannelijke geslachtsorganen	20 269	21 258	21 844	22 243	23 286	25 068	25 422	26 247	26 333	26 000
13 Vrouwelijke geslachtsorganen	948	905	1 061	901	820	764	911	851	1 061	979
14 Zwangerschap en bevalling	143	152	168	124	120	68	89	158	112	59
15 Neonati - Perinatale aandoeningen	154 316	163 354	162 924	162 333	175 367	171 596	181 274	180 443	185 989	179 759
16 Bloed en bloedvormende organen	11 655	12 320	11 814	11 365	11 175	12 190	12 996	12 634	11 868	12 771
17 Myeloproliferatieve en weinig gediff. neoplasma	13 453	13 447	13 577	13 240	13 909	11 145	14 021	13 123	13 134	15 803
18 Infectie en parasitaire ziekten	21 936	23 844	22 448	23 490	23 395	26 933	24 835	25 562	26 821	26 904
19 Psychische stoornissen	13 703	11 925	13 670	13 127	10 497	10 157	9 692	10 702	9 883	9 405
20 Alcohol en druggebruik	344	331	301	358	339	400	204	373	361	265
21 Ongevallen, vergiftigingen, toxische effecten van geneesmid.	12 009	10 850	12 231	11 306	12 013	11 217	12 578	12 045	13 386	12 349
22 Brandwonden	2 788	2 316	3 028	2 342	2 858	2 384	2 527	2 181	3 566	2 722
23 Factoren die de gezondheid beïnvloeden	38 635	38 138	40 022	39 879	40 074	40 559	45 696	51 034	54 299	51 981
24 HIV infecties	348	258	226	155	212	58	104	84	122	36
25 Multipel Trauma	1 645	1 827	1 827	1 159	1 412	862	1 203	950	1 709	938
SS Speciale DRG's	.	.	.	4 946	26 415	32 765	22 707	21 909	22 316	26 017
p1 PRE MDC : LEVERTRANSPLANTATIE	1 989	1 072	1 272	966	1 212	944	1 513	2 034	970	1 360
p2 PRE MDC : BEENMERGTRANSPLANTATIE	1 001	1 819	2 455	1 385	2 336	2 784	1 932	2 057	2 962	3 223
p3 PRE MDC : TRACHEOSTOMIE	929	1 227	1 845	2 266	1 676	2 053	1 634	808	2 457	1 150
p4 PRE MDC : HART &/OF LONG TRANSPLANTATIE	21	36	335	433	158	59	139	129	27	286
TOTAAL	820 620	858 878	847 278	830 391	858 820	859 388	860 734	873 944	873 670	852 448



VI. ANALYSE KRUISING LEEFTIJDSCATEGORIE EN MDC

Som van het aantal ligdagen per leeftijdscategorie, jaar en MDC

	2. Leeftijd >= 15 en < 65									
	2004	2005	2006	2007	2008	2009	2010	2011	2012	2013
00 Restgroep	109 141	99 236	94 711	124 256	90 635	78 563	80 531	83 264	73 746	77 225
01 Zenuwstelsel	500 663	479 241	477 354	487 750	473 375	448 279	432 623	420 145	402 850	401 422
02 Oogaandoeningen	41 266	40 565	41 668	42 373	39 937	40 067	41 300	41 405	42 037	42 196
03 Neus, keel en oren	207 355	207 893	212 010	217 784	227 340	252 351	252 151	260 515	269 390	269 485
04 Ademhalingsstelsel	332 859	346 196	338 208	344 948	351 561	354 888	353 237	350 230	341 151	347 883
05 Hart en vaatstelsel	393 131	373 863	376 925	370 092	361 673	353 112	345 680	341 265	330 081	327 305
06 Spijsverteringsstelsel	508 330	505 301	508 103	502 780	528 095	516 326	522 290	523 089	523 471	506 052
07 Lever, gal en pancreas	192 867	195 019	192 307	189 954	190 888	182 547	187 207	185 413	189 121	183 768
08 Bewegingsstelsel en bindweefsel	814 357	809 283	808 762	827 855	887 679	881 949	895 879	860 756	843 930	808 224
09 Huid, subcutis, borstklier	204 836	200 206	192 974	195 901	189 532	185 803	181 669	182 626	181 054	180 522
10 Endocriene, voedings- en stofwisselingsziekten	154 720	153 735	151 483	155 555	163 550	168 327	171 980	176 101	170 099	160 432
11 Nieren en urinewegen	166 735	162 713	166 583	155 975	157 722	159 488	162 318	163 755	160 372	157 716
12 Mannelijke geslachtsorganen	60 212	58 223	56 022	55 517	56 704	53 680	53 017	53 469	50 270	50 059
13 Vrouwelijke geslachtsorganen	187 514	177 491	169 580	164 032	157 474	148 909	143 203	141 115	135 763	126 770
14 Zwangerschap en bevalling	736 920	738 354	742 208	726 040	736 683	729 320	733 153	715 889	701 721	674 236
16 Bloed en bloedvormende organen	43 650	44 523	46 558	48 112	49 286	50 406	51 051	50 702	49 158	48 660
17 Myeloproliferatieve en weinig gediff. neoplasma	249 503	243 795	250 815	255 525	254 155	248 915	261 236	266 152	267 876	261 333
18 Infectie en parasitaire ziekten	63 438	67 990	70 515	72 911	77 534	83 053	84 953	84 489	85 471	89 878
19 Psychische stoornissen	205 175	169 188	158 251	153 131	117 804	106 238	99 366	98 386	96 294	95 230
20 Alcohol en druggebruik	103 774	107 518	108 636	107 443	81 803	84 056	80 297	83 437	75 787	73 587
21 Ongevallen, vergiftigingen, toxische effecten van geneesmid.	95 353	91 392	97 685	102 371	100 809	98 314	102 293	97 432	98 179	96 679
22 Brandwonden	10 305	8 476	8 617	7 769	7 499	6 566	6 903	6 715	7 347	6 645
23 Factoren die de gezondheid beïnvloeden	409 868	399 864	412 763	418 018	421 720	467 498	526 587	598 486	602 759	639 925
24 HIV infecties	16 965	16 451	16 683	18 236	15 927	16 580	14 421	14 863	15 847	12 775
25 Multipel Traumata	36 787	35 313	35 704	36 179	36 669	34 142	32 689	33 721	31 940	30 829
SS Speciale DRG's	.	.	.	74 875	256 898	291 711	307 253	301 964	318 222	342 174
p1 PRE MDC : LEVERTRANSPLANTATIE	6 331	6 232	5 387	5 636	5 503	5 477	6 572	6 004	6 481	6 361
p2 PRE MDC : BEENMERGTRANSPLANTATIE	14 744	14 485	15 236	17 534	16 482	15 686	16 435	19 209	19 214	18 539
p3 PRE MDC : TRACHEOSTOMIE	79 592	89 012	87 859	82 535	90 051	88 903	84 782	84 424	79 773	79 845
p4 PRE MDC : HART &/OF LONG TRANSPLANTATIE	4 915	5 001	5 828	6 420	6 864	6 715	6 181	7 240	8 321	6 887
TOTAAL	5 951 306	5 846 559	5 849 435	5 967 507	6 151 852	6 157 869	6 237 257	6 252 261	6 177 725	6 122 642



VI. ANALYSE KRUISING LEEFTIJDSCATEGORIE EN MDC

Som van het aantal ligdagen per leeftijdscategorie, jaar en MDC

	3. Leeftijd >= 65									
	2004	2005	2006	2007	2008	2009	2010	2011	2012	2013
00 Restgroep	188 806	187 935	196 734	205 760	215 809	204 358	197 890	197 665	193 876	179 769
01 Zenuwstelsel	1 032 401	1 014 055	1 069 768	1 056 453	999 714	958 269	947 473	946 773	931 529	892 930
02 Oogaandoeningen	107 206	107 544	114 343	118 682	118 515	123 313	128 468	128 956	131 971	133 240
03 Neus, keel en oren	67 690	73 421	70 053	70 515	72 128	83 384	78 818	81 748	88 247	92 904
04 Ademhalingsstelsel	942 762	985 165	883 384	933 897	926 325	918 868	884 149	885 020	939 699	924 812
05 Hart en vaatstelsel	1 219 969	1 199 014	1 162 784	1 132 807	1 123 994	1 087 962	1 077 811	1 075 336	1 061 408	1 051 989
06 Spijsverteringsstelsel	738 507	726 624	717 834	710 937	717 685	701 669	699 699	709 901	698 595	699 968
07 Lever, gal en pancreas	220 579	217 726	215 175	212 802	207 549	199 897	201 543	210 219	203 378	203 394
08 Bewegingsstelsel en bindweefsel	1 495 755	1 521 552	1 527 973	1 535 665	1 580 842	1 571 161	1 573 366	1 558 695	1 530 807	1 525 803
09 Huid, subcutis, borstklier	225 672	220 824	218 986	221 440	226 230	222 100	222 833	227 591	224 736	227 524
10 Endocriene, voedings- en stofwisselingsziekten	173 399	179 924	188 461	183 818	210 978	212 633	215 033	211 947	215 038	219 516
11 Nieren en urinewegen	309 094	303 903	310 107	310 838	320 882	324 838	334 270	337 940	339 156	346 073
12 Mannelijke geslachtsorganen	126 199	121 394	115 431	108 539	106 103	101 220	103 279	100 474	95 474	92 202
13 Vrouwelijke geslachtsorganen	83 082	78 299	74 813	72 813	70 580	67 494	64 223	63 863	62 566	57 964
14 Zwangerschap en bevalling	.	.	.	1	1
16 Bloed en bloedvormende organen	86 874	88 895	93 848	92 626	99 184	89 606	94 563	92 817	95 130	97 369
17 Myeloproliferatieve en weinig gediff. neoplasmata	270 685	272 552	275 002	269 537	270 097	276 408	298 529	315 298	318 009	316 420
18 Infectie en parasitaire ziekten	103 298	106 241	111 298	119 390	124 648	139 131	146 736	152 033	157 870	166 553
19 Psychische stoornissen	384 604	338 716	300 626	281 354	272 600	257 397	253 088	266 804	251 349	251 394
20 Alcohol en druggebruik	35 140	40 426	37 268	42 451	35 160	35 082	35 921	38 450	36 059	36 257
21 Ongevallen, vergiftigingen, toxische effecten van geneesmid.	66 129	68 400	69 244	72 138	79 818	78 298	78 909	82 404	85 372	87 873
22 Brandwonden	4 400	4 060	4 113	5 032	3 400	4 178	4 665	4 340	3 988	3 713
23 Factoren die de gezondheid beïnvloeden	949 686	949 489	939 730	892 633	929 108	949 258	1 008 753	1 060 306	1 100 662	1 085 554
24 HIV infecties	879	971	482	906	955	738	909	1 183	1 054	1 556
25 Multipel Traumata	16 792	16 687	18 138	18 107	17 530	19 096	18 255	20 651	20 185	19 693
SS Speciale DRG's	.	.	.	35 015	127 132	150 149	142 233	136 757	138 053	145 175
p1 PRE MDC : LEVERTRANSPLANTATIE	1 019	1 463	1 063	1 921	1 599	1 589	1 846	2 299	1 893	2 730
p2 PRE MDC : BEENMERGTRANSPLANTATIE	2 661	2 117	2 801	2 473	3 087	2 754	3 072	3 775	3 700	4 259
p3 PRE MDC : TRACHEOSTOMIE	92 946	95 869	94 798	94 995	91 505	93 204	88 411	79 639	80 009	74 557
p4 PRE MDC : HART &/OF LONG TRANSPLANTATIE	276	477	377	677	348	582	552	629	738	1 125
TOTAAL	8 946 510	8 923 743	8 814 634	8 804 222	8 953 505	8 874 636	8 905 297	8 993 513	9 010 551	8 942 317



VI. ANALYSE KRUISING LEEFTIJDSCATEGORIE EN MDC

Gemiddeld aantal ligdagen per verblijf, leeftijdscategorie, jaar en MDC

	1. Leeftijd < 15									
	2004	2005	2006	2007	2008	2009	2010	2011	2012	2013
00 Restgroep	7,2	6,3	6,6	3,7	5,2	5,6	5,4	5,2	5,4	5,5
01 Zenuwstelsel	2,5	2,6	2,5	2,5	2,4	2,6	2,3	2,4	2,4	2,4
02 Oogaandoeningen	1,4	1,4	1,4	1,4	1,4	1,4	1,4	1,3	1,4	1,3
03 Neus, keel en oren	1,3	1,3	1,3	1,3	1,3	1,3	1,3	1,3	1,3	1,3
04 Ademhalingsstelsel	4,7	4,6	4,4	4,4	4,2	4,2	4,1	4,0	3,9	3,8
05 Hart en vaatstelsel	6,1	6,5	6,8	6,5	6,4	5,8	5,6	5,0	4,5	4,5
06 Spijsverteringsstelsel	3,0	2,9	2,9	2,8	2,8	2,7	2,5	2,5	2,5	2,5
07 Lever, gal en pancreas	4,9	5,6	5,3	4,7	5,1	5,9	5,3	5,1	5,9	4,8
08 Bewegingsstelsel en bindweefsel	2,2	2,2	2,3	2,3	2,2	2,1	2,1	2,0	2,0	2,0
09 Huid, subcutis, borstklier	2,0	2,0	1,9	1,9	1,9	1,9	1,8	1,7	1,7	1,7
10 Endocriene, voedings- en stofwisselingsziekten	4,1	3,9	3,8	3,8	3,8	3,9	3,5	3,4	3,3	3,2
11 Nieren en urinewegen	4,5	4,4	4,3	4,3	4,1	4,3	3,8	3,8	3,7	3,5
12 Mannelijke geslachtsorganen	1,1	1,1	1,1	1,1	1,1	1,1	1,1	1,1	1,1	1,1
13 Vrouwelijke geslachtsorganen	2,3	2,1	2,5	2,2	1,9	1,9	1,9	1,9	2,1	1,9
14 Zwangerschap en bevalling	3,6	4,0	4,5	2,9	2,9	2,5	3,6	3,2	4,1	2,7
15 Neonati - Perinatale aandoeningen	13,7	13,7	13,7	13,9	13,4	13,7	13,2	13,2	13,2	12,9
16 Bloed en bloedvormende organen	2,8	2,8	2,6	2,4	2,7	2,9	2,6	2,6	2,5	2,6
17 Myeloproliferatieve en weinig gediff. neoplasmata	2,6	2,5	2,3	2,4	2,5	2,2	2,2	2,2	2,2	2,2
18 Infectie en parasitaire ziekten	3,6	3,7	3,4	3,4	3,4	3,3	3,2	3,2	3,0	2,9
19 Psychische stoornissen	5,5	4,7	5,4	5,0	4,4	4,5	3,6	4,2	3,9	3,8
20 Alcohol en druggebruik	2,3	2,8	2,6	2,4	3,4	3,5	2,6	4,5	4,5	3,5
21 Ongevallen, vergiftigingen, toxische effecten van geneesmid.	3,1	2,9	3,1	2,8	2,9	2,8	3,2	2,8	3,2	3,0
22 Brandwonden	6,6	5,5	7,3	6,0	6,8	5,8	6,0	4,7	8,7	6,7
23 Factoren die de gezondheid beïnvloeden	1,9	1,9	2,0	2,2	2,2	2,3	2,0	2,1	2,1	2,2
24 HIV infecties	7,3	7,8	8,4	8,6	7,6	2,5	6,9	6,0	9,4	5,1
25 Multipele Traumata	14,6	16,2	16,2	13,2	14,6	10,3	14,2	11,6	16,3	11,2
SS Speciale DRG's	.	.	.	1,0	1,1	1,1	1,0	1,1	1,0	1,1
p1 PRE MDC : LEVERTRANSPLANTATIE	39,8	38,3	55,3	33,3	32,8	41,0	43,2	55,0	35,9	38,9
p2 PRE MDC : BEENMERGTRANSPLANTATIE	38,5	41,3	50,1	43,3	54,3	54,6	42,0	36,1	45,6	44,8
p3 PRE MDC : TRACHEOSTOMIE	37,2	45,4	57,7	75,5	55,9	93,3	60,5	36,7	72,3	60,5
p4 PRE MDC : HART &/OF LONG TRANSPLANTATIE	21,0	18,0	111,7	108,3	39,5	29,5	46,3	43,0	27,0	71,5
TOTAAL GEMIDDELDE	8,4	8,6	13,1	11,9	9,5	10,3	9,6	8,8	9,6	10,2



VI. ANALYSE KRUISING LEEFTIJDSCATEGORIE EN MDC

Gemiddeld aantal ligdagen per verblijf, leeftijdscategorie, jaar en MDC

	2. Leeftijd >= 15 en < 65									
	2004	2005	2006	2007	2008	2009	2010	2011	2012	2013
00 Restgroep	11,4	11,1	11,1	8,1	7,7	8,5	8,2	7,7	7,2	7,1
01 Zenuwstelsel	6,1	5,8	5,5	5,4	4,8	5,1	4,7	4,7	4,5	4,5
02 Oogaandoeningen	1,6	1,5	1,4	1,4	1,3	1,3	1,2	1,2	1,2	1,2
03 Neus, keel en oren	1,6	1,5	1,5	1,4	1,4	1,3	1,3	1,3	1,3	1,3
04 Ademhalingsstelsel	8,1	7,9	7,8	7,3	7,3	7,1	7,0	6,7	6,6	6,7
05 Hart en vaatstelsel	3,8	3,7	3,6	3,5	3,5	3,4	3,3	3,3	3,2	3,2
06 Spijsverteringsstelsel	3,2	3,1	3,0	2,8	2,8	2,7	2,6	2,6	2,5	2,4
07 Lever, gal en pancreas	6,0	6,0	5,9	5,7	5,6	5,3	5,2	5,0	5,0	4,8
08 Bewegingsstelsel en bindweefsel	3,0	2,9	2,9	2,8	2,4	2,4	2,4	2,3	2,3	2,4
09 Huid, subcutis, borstklier	2,9	2,8	2,7	2,6	2,6	2,6	2,5	2,4	2,4	2,4
10 Endocriene, voedings- en stofwisselingsziekten	4,4	4,4	4,4	4,4	4,5	4,6	4,5	4,5	4,4	4,2
11 Nieren en urinewegen	3,2	3,1	3,0	3,0	2,8	2,8	2,8	2,7	2,6	2,6
12 Mannelijke geslachtsorganen	2,4	2,4	2,3	2,1	2,2	2,1	2,1	2,1	1,9	1,9
13 Vrouwelijke geslachtsorganen	2,6	2,5	2,4	2,3	2,3	2,2	2,2	2,1	2,1	2,0
14 Zwangerschap en bevalling	4,6	4,6	4,5	4,3	4,2	4,1	4,1	4,1	4,0	4,0
16 Bloed en bloedvormende organen	2,7	2,8	2,7	2,7	2,7	2,6	2,6	2,6	2,5	2,7
17 Myeloproliferatieve en weinig gediff. neoplasmata	1,5	1,4	1,5	1,5	1,4	1,4	1,4	1,4	1,4	1,4
18 Infectie en parasitaire ziekten	8,4	8,3	7,9	7,8	8,2	8,3	8,3	8,1	7,9	7,9
19 Psychische stoornissen	9,7	8,7	8,5	7,8	6,4	7,2	7,2	7,3	7,2	7,1
20 Alcohol en druggebruik	7,6	8,1	8,3	8,2	6,8	7,0	7,0	7,0	6,7	6,5
21 Ongevallen, vergiftigingen, toxische effecten van geneesmid.	4,0	3,9	4,0	4,1	4,0	3,9	4,0	3,8	3,9	3,9
22 Brandwonden	9,7	8,5	9,2	8,4	8,4	9,1	8,3	8,3	9,0	9,0
23 Factoren die de gezondheid beïnvloeden	7,2	6,7	6,5	6,2	5,7	5,1	4,2	3,7	3,2	3,2
24 HIV infecties	15,1	14,2	13,4	15,0	12,2	12,9	10,9	9,6	10,1	9,3
25 Meerdere Traumata	22,1	22,7	21,6	21,5	22,3	21,8	21,3	22,0	22,0	22,8
SS Speciale DRG's	.	.	.	1,0	1,1	1,0	1,0	1,0	1,0	1,0
p1 PRE MDC : LEVERTRANSPLANTATIE	40,8	35,8	33,5	30,8	36,0	33,4	41,1	32,5	35,0	35,3
p2 PRE MDC : BEENMERGTRANSPLANTATIE	24,9	24,6	26,2	27,2	25,7	25,5	24,6	25,3	26,4	26,6
p3 PRE MDC : TRACHEOSTOMIE	58,7	58,6	59,0	56,6	60,0	60,4	59,4	60,0	58,1	58,6
p4 PRE MDC : HART &/OF LONG TRANSPLANTATIE	37,8	42,0	43,2	45,2	49,7	47,0	38,2	45,8	44,3	46,9
TOTAAL GEMIDDELDE	10,9	10,7	10,6	10,0	10,2	10,1	9,8	9,7	9,7	9,7



VI. ANALYSE KRUISING LEEFTIJDSCATEGORIE EN MDC

Gemiddeld aantal ligdagen per verblijf, leeftijdscategorie, jaar en MDC

	3. Leeftijd >= 65									
	2004	2005	2006	2007	2008	2009	2010	2011	2012	2013
00 Restgroep	27,2	27,9	29,6	24,7	22,1	27,8	26,0	25,6	24,9	23,1
01 Zenuwstelsel	15,0	14,6	15,0	14,7	13,6	13,7	12,3	11,9	11,7	11,2
02 Oogaandoeningen	1,3	1,3	1,2	1,2	1,2	1,2	1,2	1,2	1,1	1,1
03 Neus, keel en oren	4,3	4,4	4,1	3,8	3,5	3,1	2,9	2,7	2,7	2,6
04 Ademhalingsstelsel	13,5	13,2	12,9	12,6	12,3	12,0	11,6	11,4	11,2	11,1
05 Hart en vaatstelsel	7,9	7,9	7,6	7,5	7,3	7,2	7,0	6,9	6,7	6,6
06 Spijsverteringsstelsel	7,1	6,8	6,6	6,4	6,0	5,8	5,6	5,5	5,3	5,2
07 Lever, gal en pancreas	9,3	9,3	9,3	8,9	8,7	8,6	8,2	8,2	7,7	7,6
08 Bewegingsstelsel en bindweefsel	10,3	10,0	10,1	9,9	8,4	8,2	8,0	8,1	7,9	8,0
09 Huid, subcutis, borstklier	8,7	8,4	8,2	8,1	8,2	8,1	7,5	7,2	6,9	6,6
10 Endocriene, voedings- en stofwisselingsziekten	11,1	11,0	11,0	10,8	10,9	10,7	10,2	10,0	9,9	9,7
11 Nieren en urinewegen	6,4	6,1	6,2	6,5	6,1	6,0	5,9	5,8	5,7	5,7
12 Mannelijke geslachtsorganen	6,3	6,0	5,9	5,5	5,2	5,0	5,0	4,8	4,6	4,4
13 Vrouwelijke geslachtsorganen	6,0	5,8	5,5	5,4	5,2	5,0	4,8	4,6	4,4	4,1
14 Zwangerschap en bevalling	.	.	.	1,0	1,0
16 Bloed en bloedvormende organen	3,9	3,9	3,8	3,8	3,6	3,7	3,8	3,6	3,6	3,8
17 Myeloproliferatieve en weinig gediff. neoplasmata	1,6	1,6	1,6	1,6	1,6	1,5	1,5	1,5	1,4	1,4
18 Infectie en parasitaire ziekten	15,6	15,3	15,1	14,6	14,3	14,6	14,3	14,2	13,9	13,9
19 Psychische stoornissen	25,3	24,1	23,8	23,5	21,7	22,0	18,1	18,1	16,8	16,1
20 Alcohol en druggebruik	15,5	16,7	14,7	17,2	13,7	13,8	13,2	13,7	12,9	12,7
21 Ongevallen, vergiftigingen, toxische effecten van geneesmid.	9,9	10,0	9,6	9,6	10,0	9,8	9,4	9,5	9,3	9,4
22 Brandwonden	19,6	20,2	21,4	22,7	19,4	23,0	22,3	22,3	19,2	19,9
23 Factoren die de gezondheid beïnvloeden	21,4	20,9	20,6	19,0	17,7	14,8	10,9	9,0	7,9	7,0
24 HIV infecties	16,9	22,6	12,1	15,1	13,6	11,7	14,0	12,6	11,7	12,7
25 Meerdere Traumata	29,6	29,9	31,8	29,4	30,8	31,7	29,4	30,1	28,2	27,0
SS Speciale DRG's	.	.	.	1,0	1,1	1,0	1,0	1,0	1,0	1,0
p1 PRE MDC : LEVERTRANSPLANTATIE	39,2	44,3	39,4	42,7	37,2	38,8	40,1	40,3	33,8	45,5
p2 PRE MDC : BEENMERGTRANSPLANTATIE	21,1	22,1	27,5	22,5	27,3	24,8	25,2	22,9	23,0	27,5
p3 PRE MDC : TRACHEOSTOMIE	57,1	60,0	59,9	60,2	60,8	61,0	61,4	59,1	59,5	58,0
p4 PRE MDC : HART &/OF LONG TRANSPLANTATIE	46,0	53,0	41,9	42,3	34,8	36,4	50,2	48,4	43,4	56,3
TOTAAL GEMIDDELDE	16,3	17,0	16,3	15,1	14,7	14,9	14,9	14,5	13,7	14,0



VII. ANALYSE KRUISING LEEFTIJDSCATEGORIE EN GESLACHT

Aantal verblijven per leeftijdscategorie, geslacht en jaar

	1. MANNEN									
	2004	2005	2006	2007	2008	2009	2010	2011	2012	2013
1. Leeftijd < 15	160 257	167 075	167 035	169 588	179 497	186 268	190 471	196 560	195 599	195 538
2. Leeftijd >= 15 en < 65	679 149	687 910	701 071	765 414	886 165	918 834	960 736	983 920	1 002 970	1 004 003
3. Leeftijd >= 65	494 273	505 747	510 011	537 772	611 842	643 437	681 684	705 778	735 576	757 111
TOTAAL	1 333 679	1 360 732	1 378 117	1 472 774	1 677 504	1 748 539	1 832 891	1 886 258	1 934 145	1 956 652

	2. VROUWEN									
	2004	2005	2006	2007	2008	2009	2010	2011	2012	2013
1. Leeftijd < 15	116 120	121 333	123 235	122 106	132 608	133 563	139 204	142 323	142 568	141 000
2. Leeftijd >= 15 en < 65	910 323	920 271	949 485	1 020 408	1 177 605	1 223 341	1 279 750	1 305 309	1 334 958	1 336 017
3. Leeftijd >= 65	566 523	576 185	583 216	610 648	688 387	716 723	752 583	783 004	806 939	818 915
TOTAAL	1 592 966	1 617 789	1 655 936	1 753 162	1 998 600	2 073 627	2 171 537	2 230 636	2 284 465	2 295 932



VII. ANALYSE KRUISING LEEFTIJDSCATEGORIE EN GESLACHT

Som van het aantal ligdagen per leeftijdscategorie, geslacht en jaar

	1. MANNEN									
	2004	2005	2006	2007	2008	2009	2010	2011	2012	2013
1. Leeftijd < 15	457 464	478 936	463 113	461 498	470 331	478 217	472 986	485 204	484 332	475 337
2. Leeftijd >= 15 en < 65	2 670 303	2 628 464	2 607 980	2 693 213	2 751 717	2 767 598	2 790 275	2 815 409	2 763 712	2 764 615
3. Leeftijd >= 65	3 627 747	3 636 007	3 577 071	3 607 948	3 699 537	3 695 717	3 729 656	3 787 336	3 830 252	3 841 682
TOTAAL	6 755 514	6 743 407	6 648 164	6 762 659	6 921 585	6 941 532	6 992 917	7 087 949	7 078 296	7 081 634

	2. VROUWEN									
	2004	2005	2006	2007	2008	2009	2010	2011	2012	2013
1. Leeftijd < 15	363 156	379 942	384 165	368 893	388 489	381 171	387 748	388 740	389 338	377 111
2. Leeftijd >= 15 en < 65	3 281 003	3 218 095	3 241 455	3 274 294	3 400 135	3 390 271	3 446 982	3 436 852	3 414 013	3 358 027
3. Leeftijd >= 65	5 318 763	5 287 736	5 237 563	5 196 274	5 253 968	5 178 919	5 175 641	5 206 177	5 180 299	5 100 635
TOTAAL	8 962 922	8 885 773	8 863 183	8 839 461	9 042 592	8 950 361	9 010 371	9 031 769	8 983 650	8 835 773



VII. ANALYSE KRUISING LEEFTIJDSCATEGORIE EN GESLACHT

Gemiddeld aantal ligdagen per verblijf, leeftijdscategorie, geslacht en jaar

	1. MANNEN									
	2004	2005	2006	2007	2008	2009	2010	2011	2012	2013
1. Leeftijd < 15	2,9	2,9	2,8	2,7	2,6	2,6	2,5	2,5	2,5	2,4
2. Leeftijd >= 15 en < 65	3,9	3,8	3,7	3,5	3,1	3,0	2,9	2,9	2,8	2,8
3. Leeftijd >= 65	7,3	7,2	7,0	6,7	6,0	5,7	5,5	5,4	5,2	5,1
TOTAAL GEMIDDELDE	4,7	4,6	4,5	4,3	3,9	3,8	3,6	3,6	3,5	3,4

	2. VROUWEN									
	2004	2005	2006	2007	2008	2009	2010	2011	2012	2013
1. Leeftijd < 15	3,1	3,1	3,1	3,0	2,9	2,9	2,8	2,7	2,7	2,7
2. Leeftijd >= 15 en < 65	3,6	3,5	3,4	3,2	2,9	2,8	2,7	2,6	2,6	2,5
3. Leeftijd >= 65	9,4	9,2	9,0	8,5	7,6	7,2	6,9	6,6	6,4	6,2
TOTAAL GEMIDDELDE	5,4	5,3	5,2	4,9	4,5	4,3	4,1	4,0	3,9	3,8