



Validatie Ziekenhuis gegevens 2005-2014

Subacute ziekenhuizen

Zijn inbegrepen, alle verblijven :

- in klassieke hospitalisatie, inclusief de lange verblijven (codes H, F, M, L) ;
- in chirurgische daghospitalisatie (code C) ;
- in niet-chirurgische daghospitalisatie (code D),

behalve de verblijven waarbij een mini-forfait (zoals geformuleerd in de RIZIV-nomenclatuur) werd aangerekend voor de prestaties.

Zijn niet inbegrepen :

- de niet-gefactureerde verblijven van pasgeborenen (maar het verblijf van de moeder is wel inbegrepen),
- de volledig psychiatrische verblijven.

Leeftijdscategorieën (leeftijd = registratiejaar - geboortejaar) :

- jonger dan 15 jaar,
- vanaf 15 t.e.m. 64 jaar,
- 65 jaar en ouder.

Voor de bepaling van de MDC's werd gebruik gemaakt van de APR-DRG grouper versie 15.



Inhoudstafel

I. ANALYSE GESLACHT

- Aantal verblijven per geslacht en per jaar (b.3)
- Som van het aantal ligdagen per geslacht en per jaar (b.4)
- Gemiddeld aantal ligdagen per verblijf, geslacht en jaar (b.5)

II. ANALYSE LEEFTIJDSCATEGORIE

- Aantal verblijven, per leeftijdscategorie en per jaar (b.6)
- Som van het aantal ligdagen per leeftijdscategorie en per jaar (b.7)
- Gemiddeld aantal ligdagen per verblijf, leeftijdscategorie en jaar (b.8)

III. ANALYSE LEEFTIJDSGROEP

- Aantal verblijven per leeftijdsgroep en per jaar (b.9)
- Som van het aantal ligdagen per leeftijdsgroep en per jaar (b.10)
- Gemiddeld aantal ligdagen per verblijf per leeftijdsgroep en per jaar (b.11)

IV. ANALYSE MDC

- Aantal verblijven per MDC en per jaar (b.12)
- Som van het aantal ligdagen per MDC en per jaar (b.13)
- Gemiddeld aantal ligdagen per verblijf, MDC en jaar (b.14)

V. ANALYSE KRUISING GESLACHT EN MDC

- Aantal verblijven per geslacht, jaar en MDC (b.15)
- Som van het aantal ligdagen per geslacht, jaar en MDC (b.16)
- Gemiddeld aantal ligdagen per verblijf, geslacht, jaar en MDC (b.17)

VI. ANALYSE KRUISING LEEFTIJDSCATEGORIE EN MDC

- Aantal verblijven per leeftijdscategorie, jaar en MDC
 - A. Leeftijdscategorie < 15 jaar (b.18)
 - B. Leeftijdscategorie ≥ 15 en < 65 jaar (b.19)
 - C. Leeftijdscategorie ≥ 65 jaar (b.20)
- Som van het aantal ligdagen per leeftijdscategorie, jaar en MDC
 - A. Leeftijdscategorie < 15 jaar (b.21)
 - B. Leeftijdscategorie ≥ 15 en < 65 jaar (b.22)
 - C. Leeftijdscategorie ≥ 65 jaar (b.23)
- Gemiddeld aantal ligdagen per verblijf, leeftijdscategorie, jaar en MDC
 - A. Leeftijdscategorie < 15 jaar (b.24)
 - B. Leeftijdscategorie ≥ 15 en < 65 jaar (b.25)
 - C. Leeftijdscategorie ≥ 65 jaar (b.26)

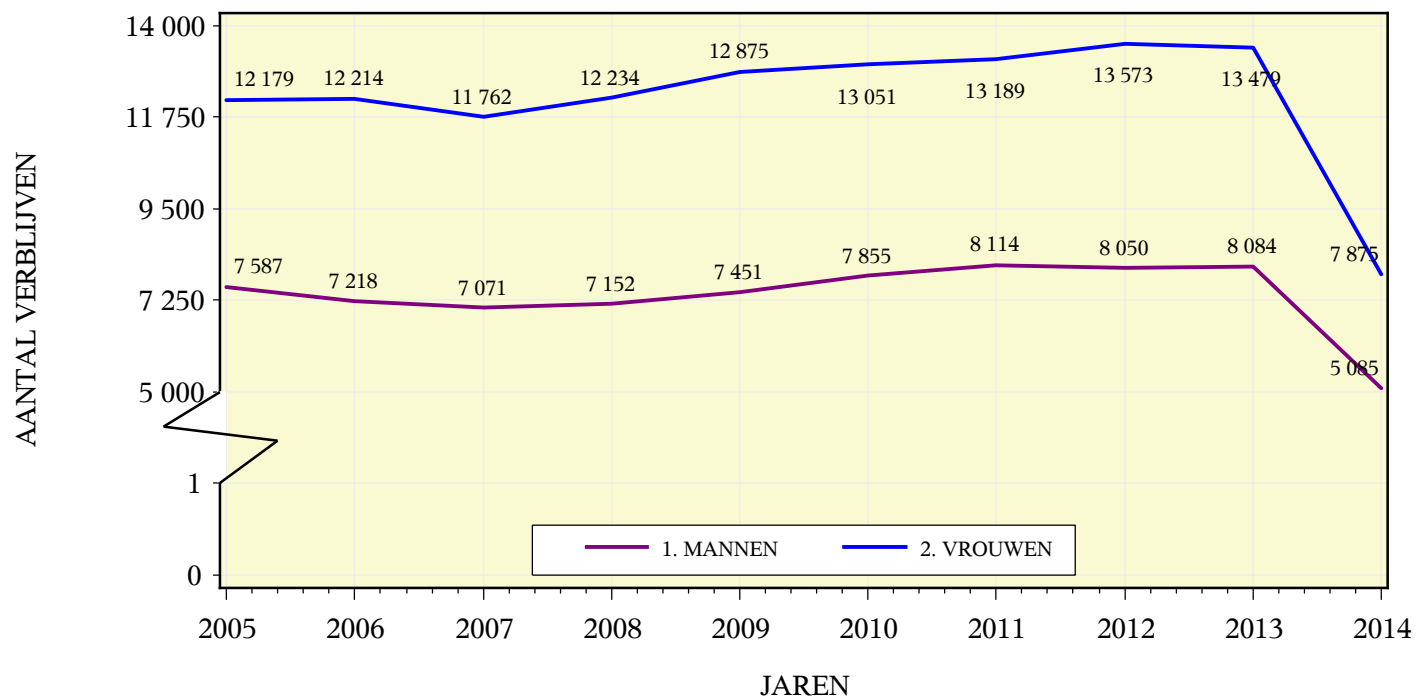
VII. ANALYSE KRUISING LEEFTIJDSCATEGORIE EN GESLACHT

- Aantal verblijven per leeftijdscategorie, geslacht en jaar (b.27)
- Som van het aantal ligdagen per leeftijdscategorie, geslacht en jaar (b.28)
- Gemiddeld aantal ligdagen per verblijf, leeftijdscategorie, geslacht en jaar (b.29)



I. ANALYSE GESLACHT

Aantal verblijven per geslacht en per jaar



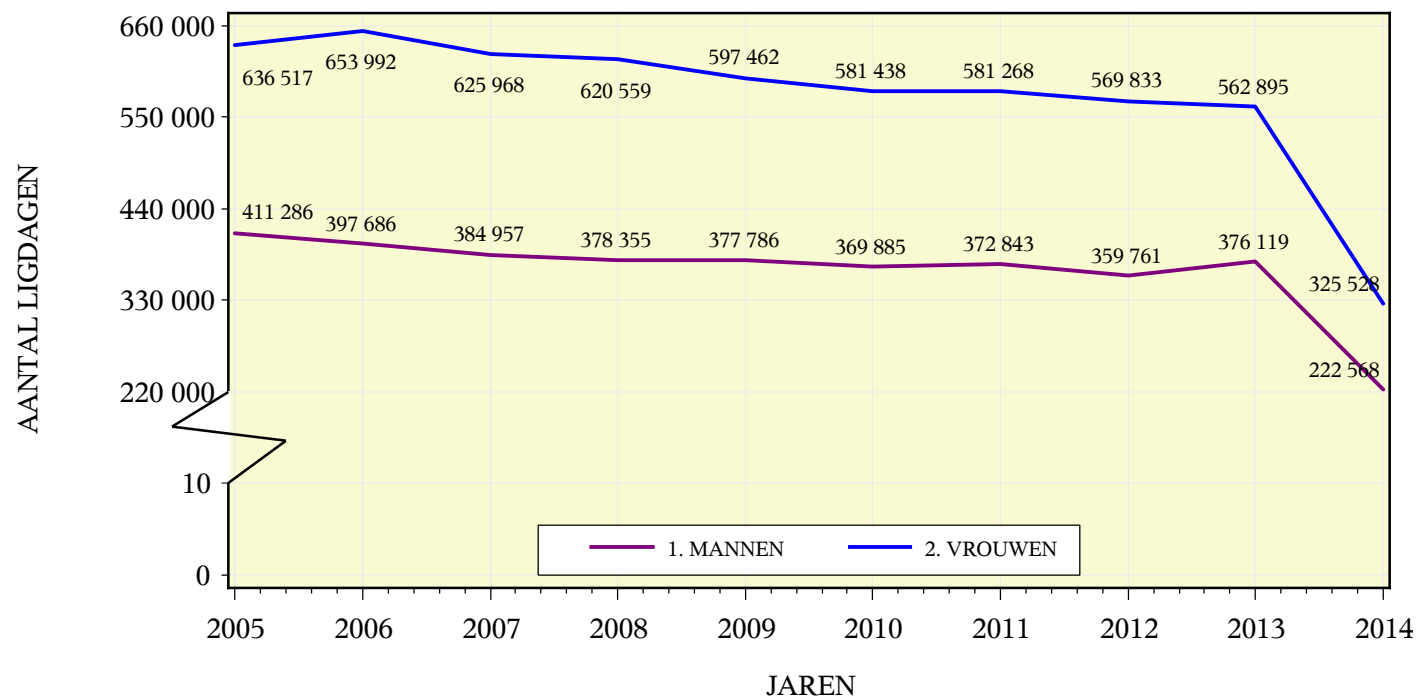
Totaal aantal verblijven

2005	2006	2007	2008	2009	2010	2011	2012	2013	2014
19 766	19 432	18 833	19 386	20 326	20 906	21 303	21 623	21 563	12 960



I. ANALYSE GESLACHT

Som van het aantal ligdagen per geslacht en per jaar



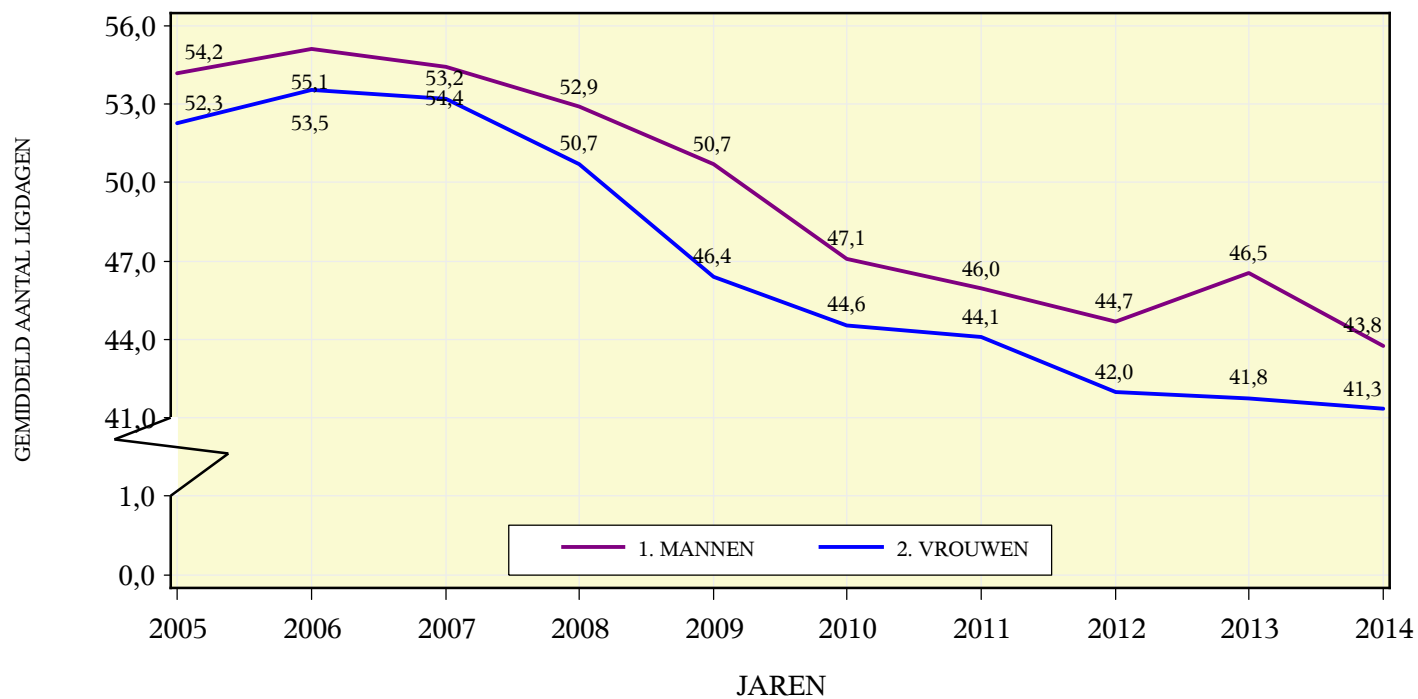
Totaal aantal ligdagen

2005	2006	2007	2008	2009	2010	2011	2012	2013	2014
1 047 803	1 051 678	1 010 925	998 914	975 248	951 323	954 111	929 594	939 014	548 096



I. ANALYSE GESLACHT

Gemiddeld aantal ligdagen per verblijf, geslacht en jaar



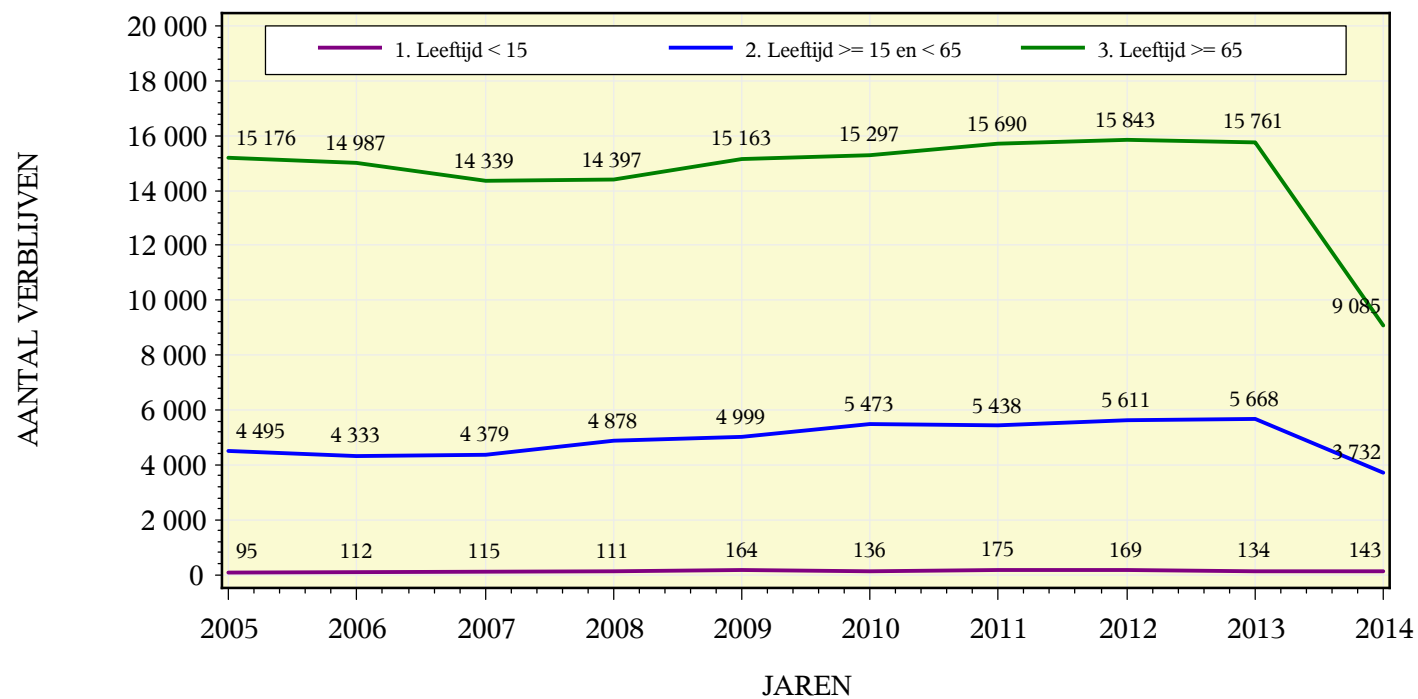
Globaal gemiddeld aantal ligdagen per verblijf

2005	2006	2007	2008	2009	2010	2011	2012	2013	2014
53,0	54,1	53,7	51,5	48,0	45,5	44,8	43,0	43,5	42,3



II. ANALYSE LEEFTIJDSCATEGORIE

Aantal verblijven, per leeftijdscategorie en per jaar



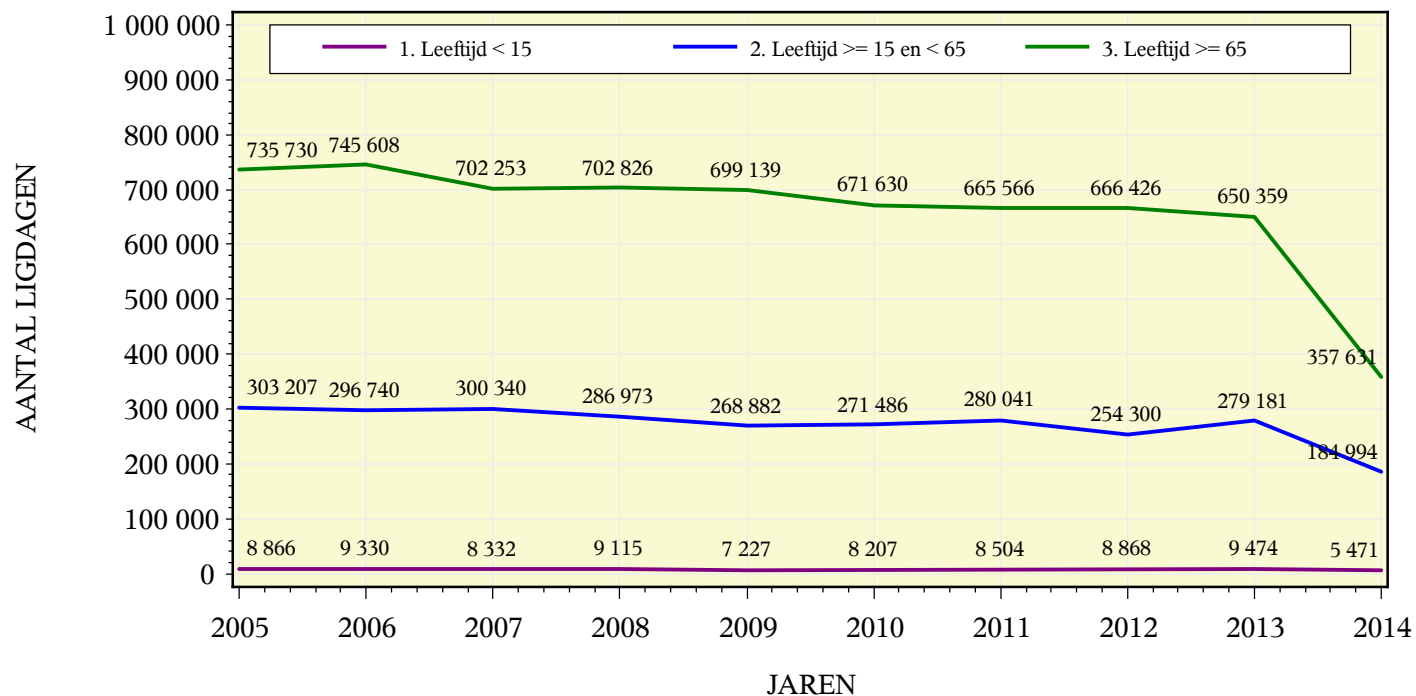
Totaal aantal verblijven

2005	2006	2007	2008	2009	2010	2011	2012	2013	2014
19 766	19 432	18 833	19 386	20 326	20 906	21 303	21 623	21 563	12 960



II. ANALYSE LEEFTIJDSCATEGORIE

Som van het aantal ligdagen per leeftijdscategorie en per jaar



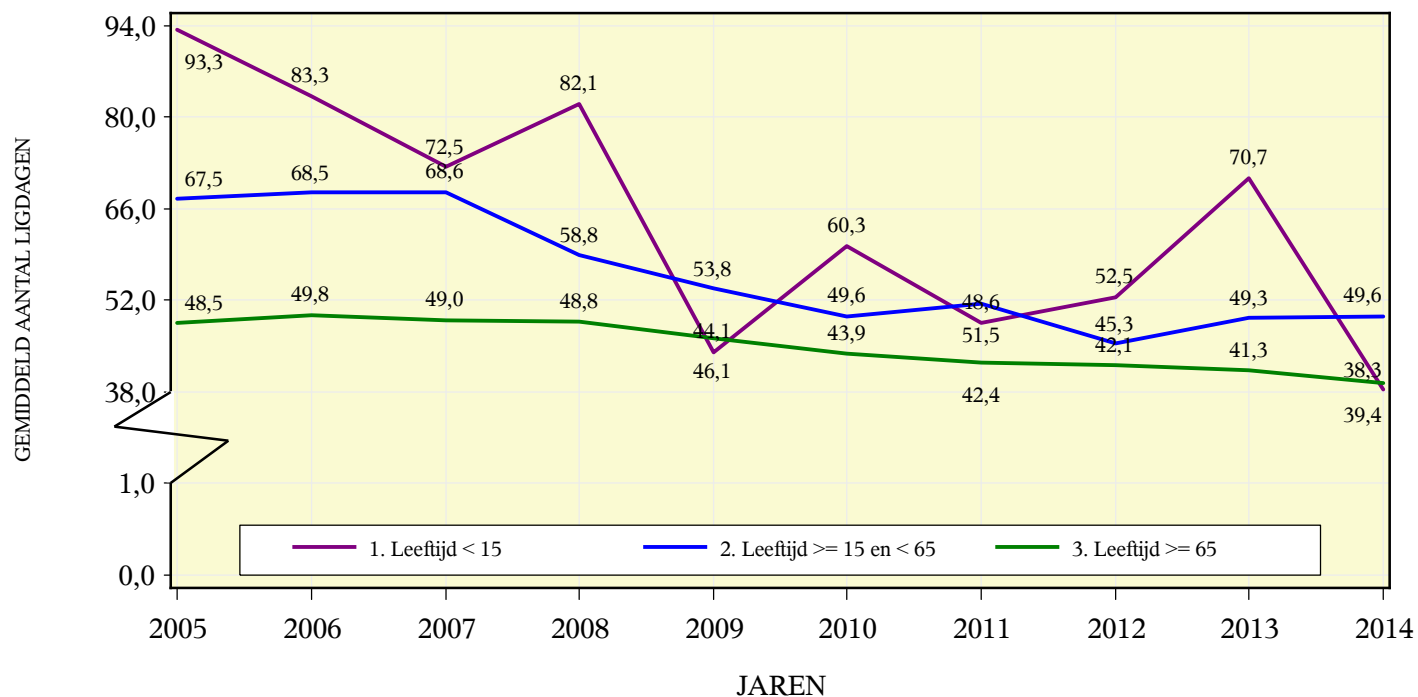
Totaal aantal ligdagen

2005	2006	2007	2008	2009	2010	2011	2012	2013	2014
1 047 803	1 051 678	1 010 925	998 914	975 248	951 323	954 111	929 594	939 014	548 096



II. ANALYSE LEEFTIJDSCATEGORIE

Gemiddeld aantal ligdagen per verblijf, leeftijdscategorie en jaar



Globaal gemiddeld aantal ligdagen per verblijf

2005	2006	2007	2008	2009	2010	2011	2012	2013	2014
53,0	54,1	53,7	51,5	48,0	45,5	44,8	43,0	43,5	42,3



III. ANALYSE LEEFTIJDGROEP

Aantal verblijven per leeftijdsgroep en per jaar

	2005	2006	2007	2008	2009	2010	2011	2012	2013	2014
0 - <1	2	15	11	6	12	1	13	28	6	13
1 - 10	66	61	66	65	110	92	128	99	94	87
11 - 20	141	138	144	137	124	153	136	139	133	121
21 - 30	254	292	300	338	275	315	281	293	292	266
31 - 40	436	439	393	503	463	496	522	540	618	496
41 - 50	1 055	917	974	992	957	1 131	1 203	1 144	1 176	780
51 - 60	1 754	1 700	1 633	1 816	2 057	2 141	2 185	2 313	2 340	1 352
61 - 70	2 854	2 799	2 753	2 962	3 152	3 485	3 561	3 574	3 577	2 263
71 - 80	6 459	6 071	5 808	5 643	5 972	5 934	5 967	5 968	5 852	3 713
81 - 90	5 701	5 977	5 846	6 085	6 388	6 324	6 417	6 508	6 386	3 283
91 - 100	1 039	1 007	892	827	810	821	885	1 012	1 076	579
> 100	5	16	13	12	6	13	5	5	13	7
TOTAAL	19 766	19 432	18 833	19 386	20 326	20 906	21 303	21 623	21 563	12 960



III. ANALYSE LEEFTIJDGROEP

Som van het aantal ligdagen per leeftijdsgroep en per jaar

	2005	2006	2007	2008	2009	2010	2011	2012	2013	2014
0 - <1	33	438	373	711	860	11	320	256	301	1 027
1 - 10	7 914	7 877	6 886	7 480	4 288	5 009	4 707	4 765	4 715	1 106
11 - 20	8 979	4 973	6 728	5 351	6 316	9 714	9 555	9 014	11 864	8 382
21 - 30	16 891	20 157	18 831	15 015	11 954	18 747	17 691	14 495	15 355	11 613
31 - 40	32 835	32 164	34 208	35 405	27 699	28 303	29 025	23 229	34 404	21 659
41 - 50	73 674	72 676	68 860	62 709	56 037	52 372	58 184	49 624	57 078	35 543
51 - 60	115 366	114 248	115 654	109 786	109 547	105 544	110 837	102 268	106 086	72 225
61 - 70	159 697	156 952	148 004	159 546	159 736	151 657	149 723	157 715	162 861	104 771
71 - 80	302 412	294 981	280 150	270 825	270 971	259 777	251 780	243 520	235 238	128 104
81 - 90	273 173	294 690	284 261	291 608	289 432	282 557	280 897	278 268	265 995	137 727
91 - 100	56 404	51 601	46 555	39 961	38 198	37 203	41 276	46 178	44 512	25 642
> 100	425	921	415	517	210	429	116	262	605	297
TOTAAL	1 047 803	1 051 678	1 010 925	998 914	975 248	951 323	954 111	929 594	939 014	548 096



III. ANALYSE LEEFTIJDGROEP

Gemiddeld aantal ligdagen per verblijf per leeftijdsgroep en per jaar

	2005	2006	2007	2008	2009	2010	2011	2012	2013	2014
0 - <1	16,5	29,2	33,9	118,5	71,7	11,0	24,6	9,1	50,2	79,0
1 - 10	119,9	129,1	104,3	115,1	39,0	54,4	36,8	48,1	50,2	12,7
11 - 20	63,7	36,0	46,7	39,1	50,9	63,5	70,3	64,8	89,2	69,3
21 - 30	66,5	69,0	62,8	44,4	43,5	59,5	63,0	49,5	52,6	43,7
31 - 40	75,3	73,3	87,0	70,4	59,8	57,1	55,6	43,0	55,7	43,7
41 - 50	69,8	79,3	70,7	63,2	58,6	46,3	48,4	43,4	48,5	45,6
51 - 60	65,8	67,2	70,8	60,5	53,3	49,3	50,7	44,2	45,3	53,4
61 - 70	56,0	56,1	53,8	53,9	50,7	43,5	42,0	44,1	45,5	46,3
71 - 80	46,8	48,6	48,2	48,0	45,4	43,8	42,2	40,8	40,2	34,5
81 - 90	47,9	49,3	48,6	47,9	45,3	44,7	43,8	42,8	41,7	42,0
91 - 100	54,3	51,2	52,2	48,3	47,2	45,3	46,6	45,6	41,4	44,3
> 100	85,0	57,6	31,9	43,1	35,0	33,0	23,2	52,4	46,5	42,4
TOTAAL GEMIDDELDE	64,0	62,2	59,3	62,7	50,0	46,0	45,6	44,0	50,6	46,4



IV. ANALYSE MDC

Aantal verblijven per MDC en per jaar

	2005	2006	2007	2008	2009	2010	2011	2012	2013	2014
00 Restgroep	41	29	47	246	320	238	123	57	23	10
01 Zenuwstelsel	2 277	2 164	1 867	1 597	1 745	1 556	1 075	1 168	977	479
02 Oogaandoeningen	14	12	11	1	4	2	5	7	2	.
03 Neus, keel en oren	64	73	56	57	44	36	37	39	34	14
04 Ademhalingsstelsel	519	464	472	412	377	369	273	255	264	84
05 Hart en vaatstelsel	279	304	270	235	190	208	145	106	106	29
06 Spijsverteringsstelsel	269	262	239	242	247	237	255	225	180	68
07 Lever, gal en pancreas	133	124	138	128	113	112	103	98	79	41
08 Bewegingsstelsel en bindweefsel	1 106	1 005	1 131	1 019	1 172	1 228	296	216	210	54
09 Huid, subcutis, borstklier	133	134	135	139	100	131	96	85	72	48
10 Endocriene, voedings- en stofwisselingsziekten	116	100	79	59	62	61	50	42	31	15
11 Nieren en urinewegen	129	159	122	115	97	131	133	142	92	41
12 Mannelijke geslachtsorganen	50	27	28	34	27	39	43	30	20	6
13 Vrouwelijke geslachtsorganen	39	40	44	48	37	44	38	35	25	17
15 Neonati - Perinatale aandoeningen	1	.	.
16 Bloed en bloedvormende organen	48	51	40	25	34	24	26	28	24	20
17 Myeloproliferatieve en weinig gediff. neoplasmata	92	77	69	65	52	52	66	51	51	25
18 Infectie en parasitaire ziekten	34	29	20	28	21	23	27	9	12	3
19 Psychische stoornissen	1 182	1 106	1 028	795	714	725	825	863	820	71
20 Alcohol en druggebruik	215	194	178	130	110	130	96	73	62	6
21 Ongevallen, vergiftigingen, toxische effecten van geneesmid.	12	24	22	15	25	17	10	3	3	4
22 Brandwonden	1	1	.	3	5	2	1	1	.	.
23 Factoren die de gezondheid beïnvloeden	13 011	13 047	12 831	13 392	14 011	14 414	16 412	16 627	17 028	11 483
24 HIV infecties	2	3	3	1	.	.
25 Multipel Traumata	.	3	3	3	3	.	.	1	2	.
SS Speciale DRG's	.	.	.	598	816	1 126	1 167	1 459	1 446	437
p3 PRE MDC : TRACHEOSTOMIE	1	1	1	.	5
TOTAAL	19 766	19 432	18 833	19 386	20 326	20 906	21 303	21 623	21 563	12 960



IV. ANALYSE MDC

Som van het aantal ligdagen per MDC en per jaar

	2005	2006	2007	2008	2009	2010	2011	2012	2013	2014
00 Restgroep	5 782	6 401	10 373	24 878	24 132	18 496	11 933	2 789	1 170	417
01 Zenuwstelsel	188 436	185 030	171 312	148 720	152 443	116 734	97 354	88 155	77 574	37 297
02 Oogaandoeningen	672	735	313	1	272	19	58	134	26	.
03 Neus, keel en oren	1 856	2 273	1 630	1 533	924	937	911	980	729	412
04 Ademhalingsstelsel	16 135	13 692	13 188	11 371	10 301	8 759	6 507	6 517	6 138	1 933
05 Hart en vaatstelsel	8 895	9 882	9 261	7 969	5 940	6 195	4 056	2 636	2 859	698
06 Spijsverteringsstelsel	6 377	5 684	7 049	6 471	5 143	4 722	3 969	3 513	2 923	1 514
07 Lever, gal en pancreas	3 807	2 737	3 322	3 027	2 461	2 982	2 295	1 649	1 581	532
08 Bewegingsstelsel en bindweefsel	34 946	35 399	43 045	40 897	45 907	46 382	10 270	5 895	6 206	1 117
09 Huid, subcutis, borstklier	4 249	4 561	5 560	4 526	3 550	4 471	2 766	2 890	2 861	1 356
10 Endocriene, voedings- en stofwisselingsziekten	4 271	4 008	3 117	2 096	1 906	2 416	2 357	2 610	1 035	338
11 Nieren en urinewegen	2 583	4 163	3 325	3 036	1 989	2 219	1 652	1 837	1 719	738
12 Mannelijke geslachtsorganen	1 465	1 083	841	741	890	1 114	1 150	811	425	104
13 Vrouwelijke geslachtsorganen	1 164	1 385	1 465	1 373	716	1 157	1 022	748	548	562
15 Neonati - Perinatale aandoeningen	11	.	.
16 Bloed en bloedvormende organen	1 081	1 391	796	338	849	560	360	327	352	1 501
17 Myeloproliferatieve en weinig gediff. neoplasmata	2 198	2 040	1 838	1 747	824	1 018	1 612	754	858	397
18 Infectie en parasitaire ziekten	875	1 157	1 049	958	870	1 089	951	227	516	29
19 Psychische stoornissen	69 044	70 546	67 228	50 333	44 022	45 902	52 680	50 403	52 034	4 229
20 Alcohol en druggebruik	15 912	14 062	13 790	9 323	6 821	7 248	6 630	5 373	3 767	422
21 Ongevallen, vergiftigingen, toxische effecten van geneesmid.	457	713	1 046	635	1 395	676	374	161	18	151
22 Brandwonden	21	50	.	160	345	51	144	6	.	.
23 Factoren die de gezondheid beïnvloeden	677 522	684 149	651 108	673 381	656 507	670 095	740 470	749 520	773 200	492 514
24 HIV infecties	55	57	99	28	.	.
25 Multipel Traumata	.	480	170	284	49	.	.	64	193	.
SS Speciale DRG's	.	.	.	5 116	6 992	8 031	4 555	1 459	2 282	437
p3 PRE MDC : TRACHEOSTOMIE	50	35	97	.	1 398
TOTAAL	1 047 803	1 051 678	1 010 925	998 914	975 248	951 323	954 111	929 594	939 014	548 096



IV. ANALYSE MDC

Gemiddeld aantal ligdagen per verblijf, MDC en jaar

	2005	2006	2007	2008	2009	2010	2011	2012	2013	2014
00 Restgroep	141,0	220,7	220,7	101,1	75,4	77,7	97,0	48,9	50,9	41,7
01 Zenuwstelsel	82,8	85,5	91,8	93,1	87,4	75,0	90,6	75,5	79,4	77,9
02 Oogaandoeningen	48,0	61,3	28,5	1,0	68,0	9,5	11,6	19,1	13,0	.
03 Neus, keel en oren	29,0	31,1	29,1	26,9	21,0	26,0	24,6	25,1	21,4	29,4
04 Ademhalingsstelsel	31,1	29,5	27,9	27,6	27,3	23,7	23,8	25,6	23,3	23,0
05 Hart en vaatstelsel	31,9	32,5	34,3	33,9	31,3	29,8	28,0	24,9	27,0	24,1
06 Spijsverteringsstelsel	23,7	21,7	29,5	26,7	20,8	19,9	15,6	15,6	16,2	22,3
07 Lever, gal en pancreas	28,6	22,1	24,1	23,6	21,8	26,6	22,3	16,8	20,0	13,0
08 Bewegingsstelsel en bindweefsel	31,6	35,2	38,1	40,1	39,2	37,8	34,7	27,3	29,6	20,7
09 Huid, subcutis, borstklier	31,9	34,0	41,2	32,6	35,5	34,1	28,8	34,0	39,7	28,3
10 Endocriene, voedings- en stofwisselingsziekten	36,8	40,1	39,5	35,5	30,7	39,6	47,1	62,1	33,4	22,5
11 Nieren en urinewegen	20,0	26,2	27,3	26,4	20,5	16,9	12,4	12,9	18,7	18,0
12 Mannelijke geslachtsorganen	29,3	40,1	30,0	21,8	33,0	28,6	26,7	27,0	21,3	17,3
13 Vrouwelijke geslachtsorganen	29,8	34,6	33,3	28,6	19,4	26,3	26,9	21,4	21,9	33,1
15 Neonati - Perinatale aandoeningen	11,0	.	.
16 Bloed en bloedvormende organen	22,5	27,3	19,9	13,5	25,0	23,3	13,8	11,7	14,7	75,1
17 Myeloproliferatieve en weinig gediff. neoplasmata	23,9	26,5	26,6	26,9	15,8	19,6	24,4	14,8	16,8	15,9
18 Infectie en parasitaire ziekten	25,7	39,9	52,5	34,2	41,4	47,3	35,2	25,2	43,0	9,7
19 Psychische stoornissen	58,4	63,8	65,4	63,3	61,7	63,3	63,9	58,4	63,5	59,6
20 Alcohol en druggebruik	74,0	72,5	77,5	71,7	62,0	55,8	69,1	73,6	60,8	70,3
21 Ongevallen, vergiftigingen, toxische effecten van geneesmid.	38,1	29,7	47,5	42,3	55,8	39,8	37,4	53,7	6,0	37,8
22 Brandwonden	21,0	50,0	.	53,3	69,0	25,5	144,0	6,0	.	.
23 Factoren die de gezondheid beïnvloeden	52,1	52,4	50,7	50,3	46,9	46,5	45,1	45,1	45,4	42,9
24 HIV infecties	27,5	19,0	33,0	28,0	.	.
25 Multipele Traumata	.	160,0	56,7	94,7	16,3	.	.	64,0	96,5	.
SS Speciale DRG's	.	.	.	8,6	8,6	7,1	3,9	1,0	1,6	1,0
p3 PRE MDC : TRACHEOSTOMIE	50,0	35,0	97,0	.	279,6
TOTAAL GEMIDDELDE	40,8	52,3	48,9	40,7	38,9	35,4	40,1	34,3	33,2	43,8



V. ANALYSE KRUISING GESLACHT EN MDC

Aantal verblijven per geslacht, jaar en MDC

Opmerking: ten gevolge van een foutieve registratie is het mogelijk dat er in de tabel een verblijf voor een man/vrouw wordt weergegeven bij een MDC die enkel mogelijk is bij het andere geslacht.

	1. MANNEN									
	2005	2006	2007	2008	2009	2010	2011	2012	2013	2014
00 Restgroep	23	12	19	115	119	87	56	30	13	6
01 Zenuwstelsel	990	880	756	674	784	670	433	501	407	190
02 Oogaandoeningen	4	2	4	.	3	1	3	3	1	.
03 Neus, keel en oren	38	34	27	31	26	31	31	21	18	9
04 Ademhalingsstelsel	260	245	262	218	211	205	150	151	145	42
05 Hart en vaatstelsel	101	113	108	95	77	67	57	38	35	11
06 Spijsverteringsstelsel	120	85	95	114	102	110	117	108	83	36
07 Lever, gal en pancreas	63	50	69	47	42	44	47	50	39	22
08 Bewegingsstelsel en bindweefsel	275	263	259	238	306	353	102	77	65	10
09 Huid, subcutis, borstklier	27	28	27	24	20	21	21	14	22	20
10 Endocriene, voedings- en stofwisselingsziekten	44	24	25	26	19	19	19	16	13	4
11 Nieren en urinewegen	68	74	54	67	59	79	93	102	68	25
12 Mannelijke geslachtsorganen	50	27	28	34	27	39	43	30	20	6
13 Vrouwelijke geslachtsorganen
15 Neonati - Perinatale aandoeningen	1	.	.
16 Bloed en bloedvormende organen	15	12	12	9	12	7	6	11	5	6
17 Myeloproliferatieve en weinig gediff. neoplasmata	30	27	32	26	24	17	29	16	20	10
18 Infectie en parasitaire ziekten	13	7	9	12	9	12	8	3	7	.
19 Psychische stoornissen	453	449	425	307	276	319	337	340	328	31
20 Alcohol en druggebruik	135	127	119	79	74	84	62	47	39	5
21 Ongevallen, vergiftigingen, toxische effecten van geneesmid.	4	8	12	4	10	7	5	2	1	1
22 Brandwonden	2	.	.	1	.	.
23 Factoren die de gezondheid beïnvloeden	4 872	4 748	4 724	4 936	5 099	5 538	6 280	6 249	6 555	4 527
24 HIV infecties	2	1	3	1	.	.
25 Multipole Traumata	.	2	2	1	2	.	.	.	1	.
SS Speciale DRG's	.	.	.	95	148	144	215	238	199	121
p3 PRE MDC : TRACHEOSTOMIE	1	.	.	.	3
TOTAAL	7 587	7 218	7 071	7 152	7 451	7 855	8 114	8 050	8 084	5 085



	2. VROUWEN									
	2005	2006	2007	2008	2009	2010	2011	2012	2013	2014
00 Restgroep	18	17	28	131	201	151	67	27	10	4
01 Zenuwstelsel	1 287	1 284	1 111	923	961	886	642	667	570	289
02 Oogaandoeningen	10	10	7	1	1	1	2	4	1	.
03 Neus, keel en oren	26	39	29	26	18	5	6	18	16	5
04 Ademhalingsstelsel	259	219	210	194	166	164	123	104	119	42
05 Hart en vaatstelsel	178	191	162	140	113	141	88	68	71	18
06 Spijsverteringsstelsel	149	177	144	128	145	127	138	117	97	32
07 Lever, gal en pancreas	70	74	69	81	71	68	56	48	40	19
08 Bewegingsstelsel en bindweefsel	831	742	872	781	866	875	194	139	145	44
09 Huid, subcutis, borstklier	106	106	108	115	80	110	75	71	50	28
10 Endocriene, voedings- en stofwisselingsziekten	72	76	54	33	43	42	31	26	18	11
11 Nieren en urinewegen	61	85	68	48	38	52	40	40	24	16
12 Mannelijke geslachtsorganen
13 Vrouwelijke geslachtsorganen	39	40	44	48	37	44	38	35	25	17
15 Neonati - Perinatale aandoeningen
16 Bloed en bloedvormende organen	33	39	28	16	22	17	20	17	19	14
17 Myeloproliferatieve en weinig gediff. neoplasmata	62	50	37	39	28	35	37	35	31	15
18 Infectie en parasitaire ziekten	21	22	11	16	12	11	19	6	5	3
19 Psychische stoornissen	729	657	603	488	438	406	488	523	492	40
20 Alcohol en druggebruik	80	67	59	51	36	46	34	26	23	1
21 Ongevallen, vergiftigingen, toxische effecten van geneesmid.	8	16	10	11	15	10	5	1	2	3
22 Brandwonden	1	1	.	3	3	2	1	.	.	.
23 Factoren die de gezondheid beïnvloeden	8 139	8 299	8 107	8 456	8 912	8 876	10 132	10 378	10 473	6 956
24 HIV infecties	.	2
25 Meerdere Traumata	.	1	1	2	1	.	.	1	1	.
SS Speciale DRG's	.	.	.	503	668	982	952	1 221	1 247	316
p3 PRE MDC : TRACHEOSTOMIE	1	1	.	2
TOTAAL	12 179	12 214	11 762	12 234	12 875	13 051	13 189	13 573	13 479	7 875



V. ANALYSE KRUISSING GESLACHT EN MDC

Som van het aantal ligdagen per geslacht, jaar en MDC

Opmerking: ten gevolge van een foutieve registratie is het mogelijk dat er in de tabel een verblijf voor een man/vrouw wordt weergegeven bij een MDC die enkel mogelijk is bij het andere geslacht.

	1. MANNEN									
	2005	2006	2007	2008	2009	2010	2011	2012	2013	2014
00 Restgroep	3 110	1 105	3 079	11 044	10 126	7 578	6 339	1 577	786	319
01 Zenuwstelsel	73 960	69 035	64 718	53 092	55 803	38 763	28 890	27 699	22 165	7 934
02 Oogaandoeningen	250	83	144	.	155	8	4	84	23	.
03 Neus, keel en oren	1 177	570	830	770	436	680	734	599	309	315
04 Ademhalingsstelsel	7 724	6 540	6 653	5 031	5 574	4 347	3 177	3 730	3 341	847
05 Hart en vaatstelsel	2 535	2 675	3 198	2 928	1 962	1 459	1 681	745	897	149
06 Spijsverteringsstelsel	2 525	1 478	2 836	3 184	1 837	2 126	2 151	1 554	1 044	645
07 Lever, gal en pancreas	1 549	982	1 588	953	823	1 143	979	699	649	229
08 Bewegingsstelsel en bindweefsel	7 814	9 088	8 545	8 177	11 614	12 121	3 481	2 345	1 413	101
09 Huid, subcutis, borstklier	1 105	1 111	1 365	1 062	472	575	752	1 284	955	659
10 Endocriene, voedings- en stofwisselingsziekten	1 652	697	654	599	661	678	1 346	613	491	46
11 Nieren en urinewegen	1 163	1 992	1 080	1 658	891	853	798	1 093	1 104	317
12 Mannelijke geslachtsorganen	1 465	1 083	841	741	890	1 114	1 150	811	425	104
13 Vrouwelijke geslachtsorganen
15 Neonati - Perinatale aandoeningen	11	.	.
16 Bloed en bloedvormende organen	267	430	197	127	267	141	74	168	80	421
17 Myeloproliferatieve en weinig gediff. neoplasmata	766	488	680	510	277	310	654	222	357	257
18 Infectie en parasitaire ziekten	197	262	510	413	440	574	462	55	357	.
19 Psychische stoornissen	25 668	26 760	26 258	19 803	17 752	20 509	20 774	19 632	22 531	1 672
20 Alcohol en druggebruik	10 721	9 685	9 621	6 270	4 739	5 247	4 403	3 786	2 312	401
21 Ongevallen, vergiftigingen, toxische effecten van geneesmid.	185	302	441	150	538	140	56	91	15	1
22 Brandwonden	232	.	.	6	.	.
23 Factoren die de gezondheid beïnvloeden	267 398	262 835	251 506	259 352	258 541	267 713	293 472	292 691	316 061	207 331
24 HIV infecties	55	13	99	28	.	.
25 Multipole Traumata	.	472	114	29	40	.	.	.	186	.
SS Speciale DRG's	.	.	.	2 462	3 716	3 756	1 466	238	618	121
p3 PRE MDC : TRACHEOSTOMIE	50	.	.	.	699
TOTAAL	411 286	397 686	384 957	378 355	377 786	369 885	372 843	359 761	376 119	222 568



	2. VROUWEN									
	2005	2006	2007	2008	2009	2010	2011	2012	2013	2014
00 Restgroep	2 672	5 296	7 294	13 834	14 006	10 918	5 594	1 212	384	98
01 Zenuwstelsel	114 476	115 995	106 594	95 628	96 640	77 971	68 464	60 456	55 409	29 363
02 Oogaandoeningen	422	652	169	1	117	11	54	50	3	.
03 Neus, keel en oren	679	1 703	800	763	488	257	177	381	420	97
04 Ademhalingsstelsel	8 411	7 152	6 535	6 340	4 727	4 412	3 330	2 787	2 797	1 086
05 Hart en vaatstelsel	6 360	7 207	6 063	5 041	3 978	4 736	2 375	1 891	1 962	549
06 Spijsverteringsstelsel	3 852	4 206	4 213	3 287	3 306	2 596	1 818	1 959	1 879	869
07 Lever, gal en pancreas	2 258	1 755	1 734	2 074	1 638	1 839	1 316	950	932	303
08 Bewegingsstelsel en bindweefsel	27 132	26 311	34 500	32 720	34 293	34 261	6 789	3 550	4 793	1 016
09 Huid, subcutis, borstklier	3 144	3 450	4 195	3 464	3 078	3 896	2 014	1 606	1 906	697
10 Endocriene, voedings- en stofwisselingsziekten	2 619	3 311	2 463	1 497	1 245	1 738	1 011	1 997	544	292
11 Nieren en urinewegen	1 420	2 171	2 245	1 378	1 098	1 366	854	744	615	421
12 Mannelijke geslachtsorganen
13 Vrouwelijke geslachtsorganen	1 164	1 385	1 465	1 373	716	1 157	1 022	748	548	562
15 Neonati - Perinatale aandoeningen
16 Bloed en bloedvormende organen	814	961	599	211	582	419	286	159	272	1 080
17 Myeloproliferatieve en weinig gediff. neoplasmata	1 432	1 552	1 158	1 237	547	708	958	532	501	140
18 Infectie en parasitaire ziekten	678	895	539	545	430	515	489	172	159	29
19 Psychische stoornissen	43 376	43 786	40 970	30 530	26 270	25 393	31 906	30 771	29 503	2 557
20 Alcohol en druggebruik	5 191	4 377	4 169	3 053	2 082	2 001	2 227	1 587	1 455	21
21 Ongevallen, vergiftigingen, toxische effecten van geneesmid.	272	411	605	485	857	536	318	70	3	150
22 Brandwonden	21	50	.	160	113	51	144	.	.	.
23 Factoren die de gezondheid beïnvloeden	410 124	421 314	399 602	414 029	397 966	402 382	446 998	456 829	457 139	285 183
24 HIV infecties	.	44
25 Multipel Traumata	.	8	56	255	9	.	.	64	7	.
SS Speciale DRG's	.	.	.	2 654	3 276	4 275	3 089	1 221	1 664	316
p3 PRE MDC : TRACHEOSTOMIE	35	97	.	699
TOTAAL	636 517	653 992	625 968	620 559	597 462	581 438	581 268	569 833	562 895	325 528



V. ANALYSE KRUISING GESLACHT EN MDC

Gemiddeld aantal ligdagen per verblijf, geslacht, jaar en MDC

Opmerking: ten gevolge van een foutieve registratie is het mogelijk dat er in de tabel een verblijf voor een man/vrouw wordt weergegeven bij een MDC die enkel mogelijk is bij het andere geslacht.

	1. MANNEN									
	2005	2006	2007	2008	2009	2010	2011	2012	2013	2014
00 Restgroep	135,2	92,1	162,1	96,0	85,1	87,1	113,2	52,6	60,5	53,2
01 Zenuwstelsel	74,7	78,4	85,6	78,8	71,2	57,9	66,7	55,3	54,5	41,8
02 Oogaandoeningen	62,5	41,5	36,0	.	51,7	8,0	1,3	28,0	23,0	.
03 Neus, keel en oren	31,0	16,8	30,7	24,8	16,8	21,9	23,7	28,5	17,2	35,0
04 Ademhalingsstelsel	29,7	26,7	25,4	23,1	26,4	21,2	21,2	24,7	23,0	20,2
05 Hart en vaatstelsel	25,1	23,7	29,6	30,8	25,5	21,8	29,5	19,6	25,6	13,5
06 Spijsverteringsstelsel	21,0	17,4	29,9	27,9	18,0	19,3	18,4	14,4	12,6	17,9
07 Lever, gal en pancreas	24,6	19,6	23,0	20,3	19,6	26,0	20,8	14,0	16,6	10,4
08 Bewegingsstelsel en bindweefsel	28,4	34,6	33,0	34,4	38,0	34,3	34,1	30,5	21,7	10,1
09 Huid, subcutis, borstklier	40,9	39,7	50,6	44,3	23,6	27,4	35,8	91,7	43,4	33,0
10 Endocriene, voedings- en stofwisselingsziekten	37,5	29,0	26,2	23,0	34,8	35,7	70,8	38,3	37,8	11,5
11 Nieren en urinewegen	17,1	26,9	20,0	24,7	15,1	10,8	8,6	10,7	16,2	12,7
12 Mannelijke geslachtsorganen	29,3	40,1	30,0	21,8	33,0	28,6	26,7	27,0	21,3	17,3
13 Vrouwelijke geslachtsorganen
15 Neonati - Perinatale aandoeningen	11,0	.	.
16 Bloed en bloedvormende organen	17,8	35,8	16,4	14,1	22,3	20,1	12,3	15,3	16,0	70,2
17 Myeloproliferatieve en weinig gediff. neoplasmata	25,5	18,1	21,3	19,6	11,5	18,2	22,6	13,9	17,9	25,7
18 Infectie en parasitaire ziekten	15,2	37,4	56,7	34,4	48,9	47,8	57,8	18,3	51,0	.
19 Psychische stoornissen	56,7	59,6	61,8	64,5	64,3	64,3	61,6	57,7	68,7	53,9
20 Alcohol en druggebruik	79,4	76,3	80,8	79,4	64,0	62,5	71,0	80,6	59,3	80,2
21 Ongevallen, vergiftigingen, toxische effecten van geneesmid.	46,3	37,8	36,8	37,5	53,8	20,0	11,2	45,5	15,0	1,0
22 Brandwonden	116,0	.	.	6,0	.	.
23 Factoren die de gezondheid beïnvloeden	54,9	55,4	53,2	52,5	50,7	48,3	46,7	46,8	48,2	45,8
24 HIV infecties	27,5	13,0	33,0	28,0	.	.
25 Multipole Traumata	.	236,0	57,0	29,0	20,0	.	.	.	186,0	.
SS Speciale DRG's	.	.	.	25,9	25,1	26,1	6,8	1,0	3,1	1,0
p3 PRE MDC : TRACHEOSTOMIE	50,0	.	.	.	233,0
TOTAAL GEMIDDELDE	41,9	48,0	45,4	38,4	40,7	34,4	36,2	31,6	38,1	39,4



	2. VROUWEN									
	2005	2006	2007	2008	2009	2010	2011	2012	2013	2014
00 Restgroep	148,4	311,5	260,5	105,6	69,7	72,3	83,5	44,9	38,4	24,5
01 Zenuwstelsel	88,9	90,3	95,9	103,6	100,6	88,0	106,6	90,6	97,2	101,6
02 Oogaandoeningen	42,2	65,2	24,1	1,0	117,0	11,0	27,0	12,5	3,0	.
03 Neus, keel en oren	26,1	43,7	27,6	29,3	27,1	51,4	29,5	21,2	26,3	19,4
04 Ademhalingsstelsel	32,5	32,7	31,1	32,7	28,5	26,9	27,1	26,8	23,5	25,9
05 Hart en vaatstelsel	35,7	37,7	37,4	36,0	35,2	33,6	27,0	27,8	27,6	30,5
06 Spijsverteringsstelsel	25,9	23,8	29,3	25,7	22,8	20,4	13,2	16,7	19,4	27,2
07 Lever, gal en pancreas	32,3	23,7	25,1	25,6	23,1	27,0	23,5	19,8	23,3	15,9
08 Bewegingsstelsel en bindweefsel	32,6	35,5	39,6	41,9	39,6	39,2	35,0	25,5	33,1	23,1
09 Huid, subcutis, borstklier	29,7	32,5	38,8	30,1	38,5	35,4	26,9	22,6	38,1	24,9
10 Endocriene, voedings- en stofwisselingsziekten	36,4	43,6	45,6	45,4	29,0	41,4	32,6	76,8	30,2	26,5
11 Nieren en urinewegen	23,3	25,5	33,0	28,7	28,9	26,3	21,4	18,6	25,6	26,3
12 Mannelijke geslachtsorganen
13 Vrouwelijke geslachtsorganen	29,8	34,6	33,3	28,6	19,4	26,3	26,9	21,4	21,9	33,1
15 Neonati - Perinatale aandoeningen
16 Bloed en bloedvormende organen	24,7	24,6	21,4	13,2	26,5	24,6	14,3	9,4	14,3	77,1
17 Myeloproliferatieve en weinig gediff. neoplasmata	23,1	31,0	31,3	31,7	19,5	20,2	25,9	15,2	16,2	9,3
18 Infectie en parasitaire ziekten	32,3	40,7	49,0	34,1	35,8	46,8	25,7	28,7	31,8	9,7
19 Psychische stoornissen	59,5	66,6	67,9	62,6	60,0	62,5	65,4	58,8	60,0	63,9
20 Alcohol en druggebruik	64,9	65,3	70,7	59,9	57,8	43,5	65,5	61,0	63,3	21,0
21 Ongevallen, vergiftigingen, toxische effecten van geneesmid.	34,0	25,7	60,5	44,1	57,1	53,6	63,6	70,0	1,5	50,0
22 Brandwonden	21,0	50,0	.	53,3	37,7	25,5	144,0	.	.	.
23 Factoren die de gezondheid beïnvloeden	50,4	50,8	49,3	49,0	44,7	45,3	44,1	44,0	43,6	41,0
24 HIV infecties	.	22,0
25 Multipel Traumata	.	8,0	56,0	127,5	9,0	.	.	64,0	7,0	.
SS Speciale DRG's	.	.	.	5,3	4,9	4,4	3,2	1,0	1,3	1,0
p3 PRE MDC : TRACHEOSTOMIE	35,0	97,0	.	349,5
TOTAAL GEMIDDELDE	42,6	51,5	53,7	44,1	40,5	37,5	42,0	38,0	29,4	47,7



VI. ANALYSE KRUISING LEEFTIJDSCATEGORIE EN MDC

Aantal verblijven per leeftijdscategorie, jaar en MDC

	1. Leeftijd < 15									
	2005	2006	2007	2008	2009	2010	2011	2012	2013	2014
00 Restgroep	1	.	1
01 Zenuwstelsel	2	1
04 Ademhalingsstelsel	2
06 Spijsverteringsstelsel	11
08 Bewegingsstelsel en bindweefsel	.	.	.	1	.	.	.	1	.	.
15 Neonati - Perinatale aandoeningen	1	.	.
19 Psychische stoornissen	.	1
23 Factoren die de gezondheid beïnvloeden	81	110	114	109	164	136	175	167	134	141
SS Speciale DRG's	.	.	.	1
TOTAAL	95	112	115	111	164	136	175	169	134	143



VI. ANALYSE KRUISING LEEFTIJDSCATEGORIE EN MDC

Aantal verblijven per leeftijdscategorie, jaar en MDC

	2. Leeftijd >= 15 en < 65									
	2005	2006	2007	2008	2009	2010	2011	2012	2013	2014
00 Restgroep	16	11	21	64	58	43	22	12	4	4
01 Zenuwstelsel	872	775	716	718	770	704	468	594	459	376
02 Oogaandoeningen	1	.	2	.	.	.	4	3	1	.
03 Neus, keel en oren	23	26	19	19	15	20	21	17	14	8
04 Ademhalingsstelsel	89	64	75	81	76	95	66	61	47	18
05 Hart en vaatstelsel	15	21	12	12	12	5	7	6	2	2
06 Spijsverteringsstelsel	59	56	57	59	61	83	87	80	53	21
07 Lever, gal en pancreas	37	34	41	37	28	31	27	28	8	7
08 Bewegingsstelsel en bindweefsel	217	161	156	159	193	231	77	70	60	13
09 Huid, subcutis, borstklier	34	35	43	50	24	27	26	19	20	22
10 Endocriene, voedings- en stofwisselingsziekten	18	16	13	10	11	10	10	6	4	2
11 Nieren en urinewegen	33	32	25	30	25	53	67	64	22	13
12 Mannelijke geslachtsorganen	6	2	1	3	3	4	10	6	1	.
13 Vrouwelijke geslachtsorganen	11	10	6	13	6	8	10	6	4	1
16 Bloed en bloedvormende organen	7	6	1	3	3	2	5	5	2	6
17 Myeloproliferatieve en weinig gediff. neoplasmata	18	10	11	8	10	3	11	3	6	1
18 Infectie en parasitaire ziekten	2	2	2	5	3	3	5	.	2	1
19 Psychische stoornissen	144	137	127	87	77	92	95	118	100	14
20 Alcohol en druggebruik	116	119	107	68	63	57	37	23	16	2
21 Ongevallen, vergiftigingen, toxische effecten van geneesmid.	2	5	8	3	4	3	1	1	1	2
22 Brandwonden	.	.	.	1	1
23 Factoren die de gezondheid beïnvloeden	2 773	2 807	2 933	3 024	2 929	3 141	3 643	3 525	3 840	2 789
24 HIV infecties	2	3	3	1	.	.
25 Multipel Traumata	.	1	.	2	1
SS Speciale DRG's	.	.	.	422	626	857	739	963	1 002	427
p3 PRE MDC : TRACHEOSTOMIE	1	.	.	.	3
TOTAAL	4 495	4 333	4 379	4 878	4 999	5 473	5 438	5 611	5 668	3 732



VI. ANALYSE KRUISING LEEFTIJDSCATEGORIE EN MDC

Aantal verblijven per leeftijdscategorie, jaar en MDC

	3. Leeftijd >= 65									
	2005	2006	2007	2008	2009	2010	2011	2012	2013	2014
00 Restgroep	24	18	25	182	262	195	101	45	19	6
01 Zenuwstelsel	1 403	1 388	1 151	879	975	852	607	574	518	103
02 Oogaandoeningen	13	12	9	1	4	2	1	4	1	.
03 Neus, keel en oren	41	47	37	38	29	16	16	22	20	6
04 Ademhalingsstelsel	430	400	397	331	301	274	207	194	217	64
05 Hart en vaatstelsel	264	283	258	223	178	203	138	100	104	27
06 Spijsverteringsstelsel	199	206	182	183	186	154	168	145	127	47
07 Lever, gal en pancreas	96	90	97	91	85	81	76	70	71	34
08 Bewegingsstelsel en bindweefsel	889	844	975	859	979	997	219	145	150	41
09 Huid, subcutis, borstklier	99	99	92	89	76	104	70	66	52	26
10 Endocriene, voedings- en stofwisselingsziekten	98	84	66	49	51	51	40	36	27	13
11 Nieren en urinewegen	96	127	97	85	72	78	66	78	70	28
12 Mannelijke geslachtsorganen	44	25	27	31	24	35	33	24	19	6
13 Vrouwelijke geslachtsorganen	28	30	38	35	31	36	28	29	21	16
16 Bloed en bloedvormende organen	41	45	39	22	31	22	21	23	22	14
17 Myeloproliferatieve en weinig gediff. neoplasmata	74	67	58	57	42	49	55	48	45	24
18 Infectie en parasitaire ziekten	32	27	18	23	18	20	22	9	10	2
19 Psychische stoornissen	1 038	968	901	708	637	633	730	745	720	57
20 Alcohol en druggebruik	99	75	71	62	47	73	59	50	46	4
21 Ongevallen, vergiftigingen, toxische effecten van geneesmid.	10	19	14	12	21	14	9	2	2	2
22 Brandwonden	1	1	.	2	4	2	1	1	.	.
23 Factoren die de gezondheid beïnvloeden	10 157	10 130	9 784	10 259	10 918	11 137	12 594	12 935	13 054	8 553
25 Multipel Traumata	.	2	3	1	2	.	.	1	2	.
SS Speciale DRG's	.	.	.	175	190	269	428	496	444	10
p3 PRE MDC : TRACHEOSTOMIE	1	1	.	2
TOTAAL	15 176	14 987	14 339	14 397	15 163	15 297	15 690	15 843	15 761	9 085



VI. ANALYSE KRUISING LEEFTIJDSCATEGORIE EN MDC

Som van het aantal ligdagen per leeftijdscategorie, jaar en MDC

	1. Leeftijd < 15									
	2005	2006	2007	2008	2009	2010	2011	2012	2013	2014
00 Restgroep	88	.	1
01 Zenuwstelsel	356	577
04 Ademhalingsstelsel	2
06 Spijsverteringsstelsel	284
08 Bewegingsstelsel en bindweefsel	.	.	.	1	.	.	.	1	.	.
15 Neonati - Perinatale aandoeningen	11	.	.
19 Psychische stoornissen	.	8
23 Factoren die de gezondheid beïnvloeden	8 138	8 745	8 331	9 113	7 227	8 207	8 504	8 856	9 474	5 469
SS Speciale DRG's	.	.	.	1
TOTAAL	8 866	9 330	8 332	9 115	7 227	8 207	8 504	8 868	9 474	5 471



VI. ANALYSE KRUISING LEEFTIJDSCATEGORIE EN MDC

Som van het aantal ligdagen per leeftijdscategorie, jaar en MDC

	2. Leeftijd >= 15 en < 65									
	2005	2006	2007	2008	2009	2010	2011	2012	2013	2014
00 Restgroep	1 959	2 458	4 848	7 378	4 587	4 245	2 273	696	157	172
01 Zenuwstelsel	94 667	89 089	91 118	83 298	80 546	60 211	52 310	45 153	44 037	26 254
02 Oogaandoeningen	42	.	58	.	.	.	9	6	3	.
03 Neus, keel en oren	464	484	525	401	398	529	496	292	249	226
04 Ademhalingsstelsel	2 152	1 922	1 761	1 758	1 501	2 056	1 235	1 356	1 129	413
05 Hart en vaatstelsel	291	643	271	359	326	111	135	182	10	21
06 Spijsverteringsstelsel	873	860	852	1 172	443	1 634	642	959	420	310
07 Lever, gal en pancreas	1 048	807	881	741	519	841	504	379	253	106
08 Bewegingsstelsel en bindweefsel	5 131	3 854	3 986	4 653	6 721	8 000	1 669	873	932	68
09 Huid, subcutis, borstklier	1 280	1 500	1 902	1 486	730	1 049	618	413	910	796
10 Endocriene, voedings- en stofwisselingsziekten	673	553	629	518	481	548	848	313	17	48
11 Nieren en urinewegen	211	299	507	351	164	472	235	238	58	78
12 Mannelijke geslachtsorganen	128	37	16	37	22	61	209	42	4	.
13 Vrouwelijke geslachtsorganen	315	363	136	240	154	122	287	126	157	19
16 Bloed en bloedvormende organen	144	173	1	63	23	12	53	43	3	375
17 Myeloproliferatieve en weinig gediff. neoplasmata	235	124	125	251	69	9	243	63	25	13
18 Infectie en parasitaire ziekten	14	222	23	191	67	268	107	.	111	4
19 Psychische stoornissen	8 806	9 641	9 066	5 516	5 346	5 825	7 631	8 329	7 116	966
20 Alcohol en druggebruik	10 053	10 141	9 830	5 066	4 021	3 449	3 607	2 342	941	37
21 Ongevallen, vergiftigingen, toxische effecten van geneesmid.	12	165	159	272	602	37	1	1	1	2
22 Brandwonden	.	.	.	85	21
23 Factoren die de gezondheid beïnvloeden	174 654	173 001	173 547	170 289	159 812	176 023	205 616	191 503	220 810	153 889
24 HIV infecties	55	57	99	28	.	.
25 Multipel Traumata	.	347	.	137	27
SS Speciale DRG's	.	.	.	2 711	2 302	5 934	1 313	963	1 838	427
p3 PRE MDC : TRACHEOSTOMIE	50	.	.	.	770
TOTAAL	303 207	296 740	300 340	286 973	268 882	271 486	280 041	254 300	279 181	184 994



VI. ANALYSE KRUISING LEEFTIJDSCATEGORIE EN MDC

Som van het aantal ligdagen per leeftijdscategorie, jaar en MDC

	3. Leeftijd >= 65									
	2005	2006	2007	2008	2009	2010	2011	2012	2013	2014
00 Restgroep	3 735	3 943	5 524	17 500	19 545	14 251	9 660	2 093	1 013	245
01 Zenuwstelsel	93 413	95 364	80 194	65 422	71 897	56 523	45 044	43 002	33 537	11 043
02 Oogaandoeningen	630	735	255	1	272	19	49	128	23	.
03 Neus, keel en oren	1 392	1 789	1 105	1 132	526	408	415	688	480	186
04 Ademhalingsstelsel	13 983	11 770	11 427	9 613	8 800	6 703	5 272	5 161	5 009	1 518
05 Hart en vaatstelsel	8 604	9 239	8 990	7 610	5 614	6 084	3 921	2 454	2 849	677
06 Spijsverteringsstelsel	5 220	4 824	6 197	5 299	4 700	3 088	3 327	2 554	2 503	1 204
07 Lever, gal en pancreas	2 759	1 930	2 441	2 286	1 942	2 141	1 791	1 270	1 328	426
08 Bewegingsstelsel en bindweefsel	29 815	31 545	39 059	36 243	39 186	38 382	8 601	5 021	5 274	1 049
09 Huid, subcutis, borstklier	2 969	3 061	3 658	3 040	2 820	3 422	2 148	2 477	1 951	560
10 Endocriene, voedings- en stofwisselingsziekten	3 598	3 455	2 488	1 578	1 425	1 868	1 509	2 297	1 018	290
11 Nieren en urinewegen	2 372	3 864	2 818	2 685	1 825	1 747	1 417	1 599	1 661	660
12 Mannelijke geslachtsorganen	1 337	1 046	825	704	868	1 053	941	769	421	104
13 Vrouwelijke geslachtsorganen	849	1 022	1 329	1 133	562	1 035	735	622	391	543
16 Bloed en bloedvormende organen	937	1 218	795	275	826	548	307	284	349	1 126
17 Myeloproliferatieve en weinig gediff. neoplasmata	1 963	1 916	1 713	1 496	755	1 009	1 369	691	833	384
18 Infectie en parasitaire ziekten	861	935	1 026	767	803	821	844	227	405	25
19 Psychische stoornissen	60 238	60 897	58 162	44 817	38 676	40 077	45 049	42 074	44 918	3 263
20 Alcohol en druggebruik	5 859	3 921	3 960	4 257	2 800	3 799	3 023	3 031	2 826	385
21 Ongevallen, vergiftigingen, toxische effecten van geneesmid.	445	548	887	363	793	639	373	160	17	149
22 Brandwonden	21	50	.	75	324	51	144	6	.	.
23 Factoren die de gezondheid beïnvloeden	494 730	502 403	469 230	493 979	489 468	485 865	526 350	549 161	542 916	333 156
25 Multipel Traumata	.	133	170	147	22	.	.	64	193	.
SS Speciale DRG's	.	.	.	2 404	4 690	2 097	3 242	496	444	10
p3 PRE MDC : TRACHEOSTOMIE	35	97	.	628
TOTAAL	735 730	745 608	702 253	702 826	699 139	671 630	665 566	666 426	650 359	357 631



VI. ANALYSE KRUISING LEEFTIJDSCATEGORIE EN MDC

Gemiddeld aantal ligdagen per verblijf, leeftijdscategorie, jaar en MDC

	1. Leeftijd < 15									
	2005	2006	2007	2008	2009	2010	2011	2012	2013	2014
00 Restgroep	88,0	.	1,0
01 Zenuwstelsel	178,0	577,0
04 Ademhalingsstelsel	1,0
06 Spijsverteringsstelsel	25,8
08 Bewegingsstelsel en bindweefsel	.	.	.	1,0	.	.	.	1,0	.	.
15 Neonati - Perinatale aandoeningen	11,0	.	.
19 Psychische stoornissen	.	8,0
23 Factoren die de gezondheid beïnvloeden	100,5	79,5	73,1	83,6	44,1	60,3	48,6	53,0	70,7	38,8
SS Speciale DRG's	.	.	.	1,0
TOTAAL GEMIDDELDE	98,1	221,5	37,0	28,5	44,1	60,3	48,6	21,7	70,7	19,9



VI. ANALYSE KRUISING LEEFTIJDSCATEGORIE EN MDC

Gemiddeld aantal ligdagen per verblijf, leeftijdscategorie, jaar en MDC

	2. Leeftijd >= 15 en < 65									
	2005	2006	2007	2008	2009	2010	2011	2012	2013	2014
00 Restgroep	122,4	223,5	230,9	115,3	79,1	98,7	103,3	58,0	39,3	43,0
01 Zenuwstelsel	108,6	115,0	127,3	116,0	104,6	85,5	111,8	76,0	95,9	69,8
02 Oogaandoeningen	42,0	.	29,0	.	.	.	2,3	2,0	3,0	.
03 Neus, keel en oren	20,2	18,6	27,6	21,1	26,5	26,5	23,6	17,2	17,8	28,3
04 Ademhalingsstelsel	24,2	30,0	23,5	21,7	19,8	21,6	18,7	22,2	24,0	22,9
05 Hart en vaatstelsel	19,4	30,6	22,6	29,9	27,2	22,2	19,3	30,3	5,0	10,5
06 Spijsverteringsstelsel	14,8	15,4	14,9	19,9	7,3	19,7	7,4	12,0	7,9	14,8
07 Lever, gal en pancreas	28,3	23,7	21,5	20,0	18,5	27,1	18,7	13,5	31,6	15,1
08 Bewegingsstelsel en bindweefsel	23,6	23,9	25,6	29,3	34,8	34,6	21,7	12,5	15,5	5,2
09 Huid, subcutis, borstklier	37,6	42,9	44,2	29,7	30,4	38,9	23,8	21,7	45,5	36,2
10 Endocriene, voedings- en stofwisselingsziekten	37,4	34,6	48,4	51,8	43,7	54,8	84,8	52,2	4,3	24,0
11 Nieren en urinewegen	6,4	9,3	20,3	11,7	6,6	8,9	3,5	3,7	2,6	6,0
12 Mannelijke geslachtsorganen	21,3	18,5	16,0	12,3	7,3	15,3	20,9	7,0	4,0	.
13 Vrouwelijke geslachtsorganen	28,6	36,3	22,7	18,5	25,7	15,3	28,7	21,0	39,3	19,0
16 Bloed en bloedvormende organen	20,6	28,8	1,0	21,0	7,7	6,0	10,6	8,6	1,5	62,5
17 Myeloproliferatieve en weinig gediff. neoplasmata	13,1	12,4	11,4	31,4	6,9	3,0	22,1	21,0	4,2	13,0
18 Infectie en parasitaire ziekten	7,0	111,0	11,5	38,2	22,3	89,3	21,4	.	55,5	4,0
19 Psychische stoornissen	61,2	70,4	71,4	63,4	69,4	63,3	80,3	70,6	71,2	69,0
20 Alcohol en druggebruik	86,7	85,2	91,9	74,5	63,8	60,5	97,5	101,8	58,8	18,5
21 Ongevallen, vergiftigingen, toxische effecten van geneesmid.	6,0	33,0	19,9	90,7	150,5	12,3	1,0	1,0	1,0	1,0
22 Brandwonden	.	.	.	85,0	21,0
23 Factoren die de gezondheid beïnvloeden	63,0	61,6	59,2	56,3	54,6	56,0	56,4	54,3	57,5	55,2
24 HIV infecties	27,5	19,0	33,0	28,0	.	.
25 Multipele Traumata	.	347,0	.	68,5	27,0
SS Speciale DRG's	.	.	.	6,4	3,7	6,9	1,8	1,0	1,8	1,0
p3 PRE MDC : TRACHEOSTOMIE	50,0	.	.	.	256,7
TOTAAL GEMIDDELDE	37,3	63,2	44,3	44,9	37,3	37,1	35,4	28,9	26,7	36,9



VI. ANALYSE KRUISING LEEFTIJDSCATEGORIE EN MDC

Gemiddeld aantal ligdagen per verblijf, leeftijdscategorie, jaar en MDC

	3. Leeftijd >= 65									
	2005	2006	2007	2008	2009	2010	2011	2012	2013	2014
00 Restgroep	155,6	219,1	221,0	96,2	74,6	73,1	95,6	46,5	53,3	40,8
01 Zenuwstelsel	66,6	68,7	69,7	74,4	73,7	66,3	74,2	74,9	64,7	107,2
02 Oogaandoeningen	48,5	61,3	28,3	1,0	68,0	9,5	49,0	32,0	23,0	.
03 Neus, keel en oren	34,0	38,1	29,9	29,8	18,1	25,5	25,9	31,3	24,0	31,0
04 Ademhalingsstelsel	32,5	29,4	28,8	29,0	29,2	24,5	25,5	26,6	23,1	23,7
05 Hart en vaatstelsel	32,6	32,6	34,8	34,1	31,5	30,0	28,4	24,5	27,4	25,1
06 Spijsverteringsstelsel	26,2	23,4	34,0	29,0	25,3	20,1	19,8	17,6	19,7	25,6
07 Lever, gal en pancreas	28,7	21,4	25,2	25,1	22,8	26,4	23,6	18,1	18,7	12,5
08 Bewegingsstelsel en bindweefsel	33,5	37,4	40,1	42,2	40,0	38,5	39,3	34,6	35,2	25,6
09 Huid, subcutis, borstklier	30,0	30,9	39,8	34,2	37,1	32,9	30,7	37,5	37,5	21,5
10 Endocriene, voedings- en stofwisselingsziekten	36,7	41,1	37,7	32,2	27,9	36,6	37,7	63,8	37,7	22,3
11 Nieren en urinewegen	24,7	30,4	29,1	31,6	25,3	22,4	21,5	20,5	23,7	23,6
12 Mannelijke geslachtsorganen	30,4	41,8	30,6	22,7	36,2	30,1	28,5	32,0	22,2	17,3
13 Vrouwelijke geslachtsorganen	30,3	34,1	35,0	32,4	18,1	28,8	26,3	21,4	18,6	33,9
16 Bloed en bloedvormende organen	22,9	27,1	20,4	12,5	26,6	24,9	14,6	12,3	15,9	80,4
17 Myeloproliferatieve en weinig gediff. neoplasmata	26,5	28,6	29,5	26,2	18,0	20,6	24,9	14,4	18,5	16,0
18 Infectie en parasitaire ziekten	26,9	34,6	57,0	33,3	44,6	41,1	38,4	25,2	40,5	12,5
19 Psychische stoornissen	58,0	62,9	64,6	63,3	60,7	63,3	61,7	56,5	62,4	57,2
20 Alcohol en druggebruik	59,2	52,3	55,8	68,7	59,6	52,0	51,2	60,6	61,4	96,3
21 Ongevallen, vergiftigingen, toxische effecten van geneesmid.	44,5	28,8	63,4	30,3	37,8	45,6	41,4	80,0	8,5	74,5
22 Brandwonden	21,0	50,0	.	37,5	81,0	25,5	144,0	6,0	.	.
23 Factoren die de gezondheid beïnvloeden	48,7	49,6	48,0	48,2	44,8	43,6	41,8	42,5	41,6	39,0
25 Multipole Traumata	.	66,5	56,7	147,0	11,0	.	.	64,0	96,5	.
SS Speciale DRG's	.	.	.	13,7	24,7	7,8	7,6	1,0	1,0	1,0
p3 PRE MDC : TRACHEOSTOMIE	35,0	97,0	.	314,0
TOTAAL GEMIDDELDE	41,7	48,3	49,0	41,4	39,0	34,3	41,1	37,6	33,7	50,1



VII. ANALYSE KRUISING LEEFTIJDSCATEGORIE EN GESLACHT

Aantal verblijven per leeftijdscategorie, geslacht en jaar

	1. MANNEN									
	2005	2006	2007	2008	2009	2010	2011	2012	2013	2014
1. Leeftijd < 15	74	81	67	71	117	92	127	111	92	91
2. Leeftijd >= 15 en < 65	2 491	2 324	2 352	2 465	2 441	2 584	2 599	2 518	2 524	1 739
3. Leeftijd >= 65	5 022	4 813	4 652	4 616	4 893	5 179	5 388	5 421	5 468	3 255
TOTAAL	7 587	7 218	7 071	7 152	7 451	7 855	8 114	8 050	8 084	5 085

	2. VROUWEN									
	2005	2006	2007	2008	2009	2010	2011	2012	2013	2014
1. Leeftijd < 15	21	31	48	40	47	44	48	58	42	52
2. Leeftijd >= 15 en < 65	2 004	2 009	2 027	2 413	2 558	2 889	2 839	3 093	3 144	1 993
3. Leeftijd >= 65	10 154	10 174	9 687	9 781	10 270	10 118	10 302	10 422	10 293	5 830
TOTAAL	12 179	12 214	11 762	12 234	12 875	13 051	13 189	13 573	13 479	7 875



VII. ANALYSE KRUISING LEEFTIJDSCATEGORIE EN GESLACHT

Som van het aantal ligdagen per leeftijdscategorie, geslacht en jaar

	1. MANNEN									
	2005	2006	2007	2008	2009	2010	2011	2012	2013	2014
1. Leeftijd < 15	5 285	4 235	4 222	4 822	3 860	4 387	5 152	5 192	4 581	2 563
2. Leeftijd >= 15 en < 65	166 217	153 455	153 817	152 335	143 576	142 457	150 071	134 410	147 956	91 638
3. Leeftijd >= 65	239 784	239 996	226 918	221 198	230 350	223 041	217 620	220 159	223 582	128 367
TOTAAL	411 286	397 686	384 957	378 355	377 786	369 885	372 843	359 761	376 119	222 568

	2. VROUWEN									
	2005	2006	2007	2008	2009	2010	2011	2012	2013	2014
1. Leeftijd < 15	3 581	5 095	4 110	4 293	3 367	3 820	3 352	3 676	4 893	2 908
2. Leeftijd >= 15 en < 65	136 990	143 285	146 523	134 638	125 306	129 029	129 970	119 890	131 225	93 356
3. Leeftijd >= 65	495 946	505 612	475 335	481 628	468 789	448 589	447 946	446 267	426 777	229 264
TOTAAL	636 517	653 992	625 968	620 559	597 462	581 438	581 268	569 833	562 895	325 528



VII. ANALYSE KRUISING LEEFTIJDSCATEGORIE EN GESLACHT

Gemiddeld aantal ligdagen per verblijf, leeftijdscategorie, geslacht en jaar

	1. MANNEN									
	2005	2006	2007	2008	2009	2010	2011	2012	2013	2014
1. Leeftijd < 15	71,4	52,3	63,0	67,9	33,0	47,7	40,6	46,8	49,8	28,2
2. Leeftijd >= 15 en < 65	66,7	66,0	65,4	61,8	58,8	55,1	57,7	53,4	58,6	52,7
3. Leeftijd >= 65	47,7	49,9	48,8	47,9	47,1	43,1	40,4	40,6	40,9	39,4
TOTAAL GEMIDDELDE	62,0	56,1	59,1	59,2	46,3	48,6	46,2	46,9	49,8	40,1

	2. VROUWEN									
	2005	2006	2007	2008	2009	2010	2011	2012	2013	2014
1. Leeftijd < 15	170,5	164,4	85,6	107,3	71,6	86,8	69,8	63,4	116,5	55,9
2. Leeftijd >= 15 en < 65	68,4	71,3	72,3	55,8	49,0	44,7	45,8	38,8	41,7	46,8
3. Leeftijd >= 65	48,8	49,7	49,1	49,2	45,6	44,3	43,5	42,8	41,5	39,3
TOTAAL GEMIDDELDE	95,9	95,1	69,0	70,8	55,4	58,6	53,0	48,3	66,6	47,4