



---

## Validatie Ziekenhuis gegevens 2004-2013

### Subacute ziekenhuizen

---

Zijn inbegrepen, alle verblijven :

- in klassieke hospitalisatie, inclusief de lange verblijven (codes H, F, M, L) ;
- in chirurgische daghospitalisatie (code C) ;
- in niet-chirurgische daghospitalisatie (code D),

behalve de verblijven waarbij een mini-forfait (zoals geformuleerd in de RIZIV-nomenclatuur) werd aangerekend voor de prestaties.

Zijn niet inbegrepen :

- de niet-gefactureerde verblijven van pasgeborenen (maar het verblijf van de moeder is wel inbegrepen),
- de volledig psychiatrische verblijven.

Leeftijdscategorieën (leeftijd = registratiejaar - geboortejaar) :

- jonger dan 15 jaar,
- vanaf 15 t.e.m. 64 jaar,
- 65 jaar en ouder.

Voor de bepaling van de MDC's werd gebruik gemaakt van de APR-DRG grouper versie 15.



## Inhoudstafel

### **I. ANALYSE GESLACHT**

- Aantal verblijven per geslacht en per jaar (b.3)
- Som van het aantal ligdagen per geslacht en per jaar (b.4)
- Gemiddeld aantal ligdagen per verblijf, geslacht en jaar (b.5)

### **II. ANALYSE LEEFTIJDSCATEGORIE**

- Aantal verblijven, per leeftijdscategorie en per jaar (b.6)
- Som van het aantal ligdagen per leeftijdscategorie en per jaar (b.7)
- Gemiddeld aantal ligdagen per verblijf, leeftijdscategorie en jaar (b.8)

### **III. ANALYSE LEEFTIJDSGROEP**

- Aantal verblijven per leeftijdsgroep en per jaar (b.9)
- Som van het aantal ligdagen per leeftijdsgroep en per jaar (b.10)
- Gemiddeld aantal ligdagen per verblijf per leeftijdsgroep en per jaar (b.11)

### **IV. ANALYSE MDC**

- Aantal verblijven per MDC en per jaar (b.12)
- Som van het aantal ligdagen per MDC en per jaar (b.13)
- Gemiddeld aantal ligdagen per verblijf, MDC en jaar (b.14)

### **V. ANALYSE KRUISING GESLACHT EN MDC**

- Aantal verblijven per geslacht, jaar en MDC (b.15)
- Som van het aantal ligdagen per geslacht, jaar en MDC (b.16)
- Gemiddeld aantal ligdagen per verblijf, geslacht, jaar en MDC (b.17)

### **VI. ANALYSE KRUISING LEEFTIJDSCATEGORIE EN MDC**

- Aantal verblijven per leeftijdscategorie, jaar en MDC
  - A. Leeftijdscategorie < 15 jaar (b.18)
  - B. Leeftijdscategorie  $\geq$  15 en < 65 jaar (b.19)
  - C. Leeftijdscategorie  $\geq$  65 jaar (b.20)
- Som van het aantal ligdagen per leeftijdscategorie, jaar en MDC
  - A. Leeftijdscategorie < 15 jaar (b.21)
  - B. Leeftijdscategorie  $\geq$  15 en < 65 jaar (b.22)
  - C. Leeftijdscategorie  $\geq$  65 jaar (b.23)
- Gemiddeld aantal ligdagen per verblijf, leeftijdscategorie, jaar en MDC
  - A. Leeftijdscategorie < 15 jaar (b.24)
  - B. Leeftijdscategorie  $\geq$  15 en < 65 jaar (b.25)
  - C. Leeftijdscategorie  $\geq$  65 jaar (b.26)

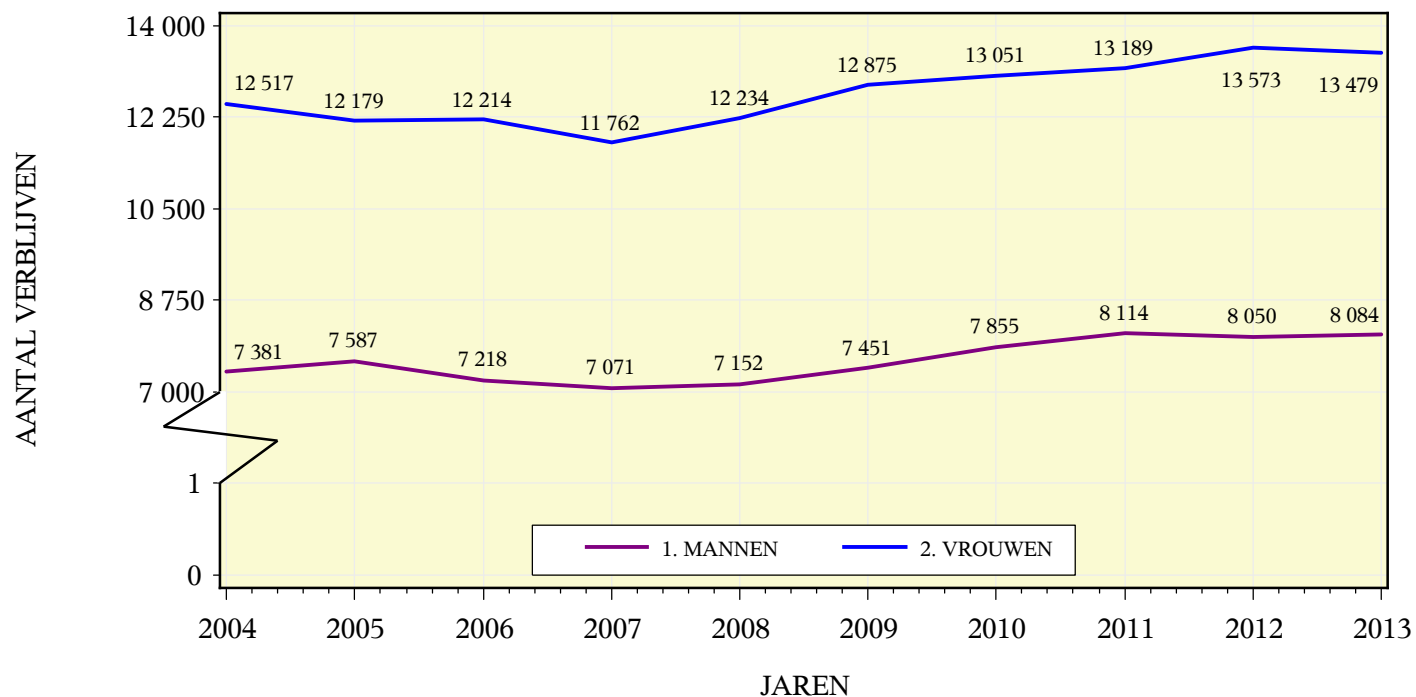
### **VII. ANALYSE KRUISING LEEFTIJDSCATEGORIE EN GESLACHT**

- Aantal verblijven per leeftijdscategorie, geslacht en jaar (b.27)
- Som van het aantal ligdagen per leeftijdscategorie, geslacht en jaar (b.28)
- Gemiddeld aantal ligdagen per verblijf, leeftijdscategorie, geslacht en jaar (b.29)



## I. ANALYSE GESLACHT

### Aantal verblijven per geslacht en per jaar



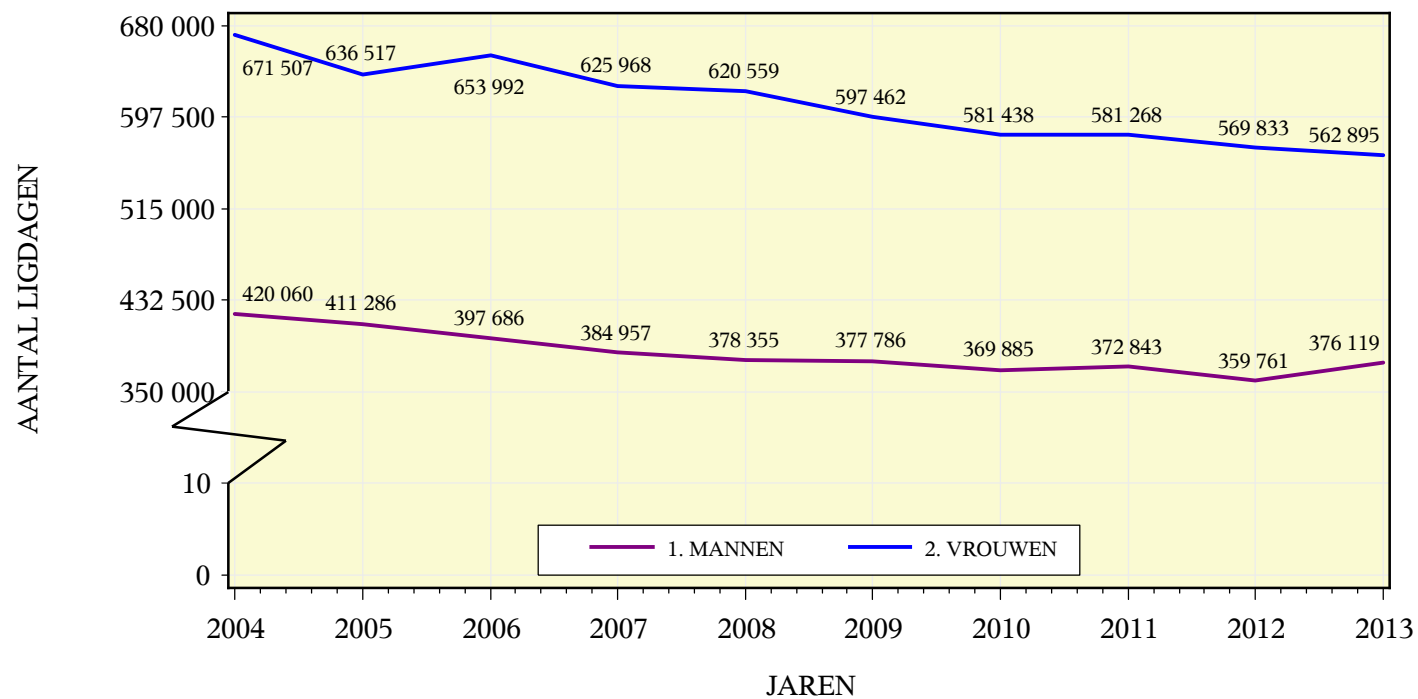
### Totaal aantal verblijven

2004	2005	2006	2007	2008	2009	2010	2011	2012	2013
19 898	19 766	19 432	18 833	19 386	20 326	20 906	21 303	21 623	21 563



## I. ANALYSE GESLACHT

### Som van het aantal ligdagen per geslacht en per jaar



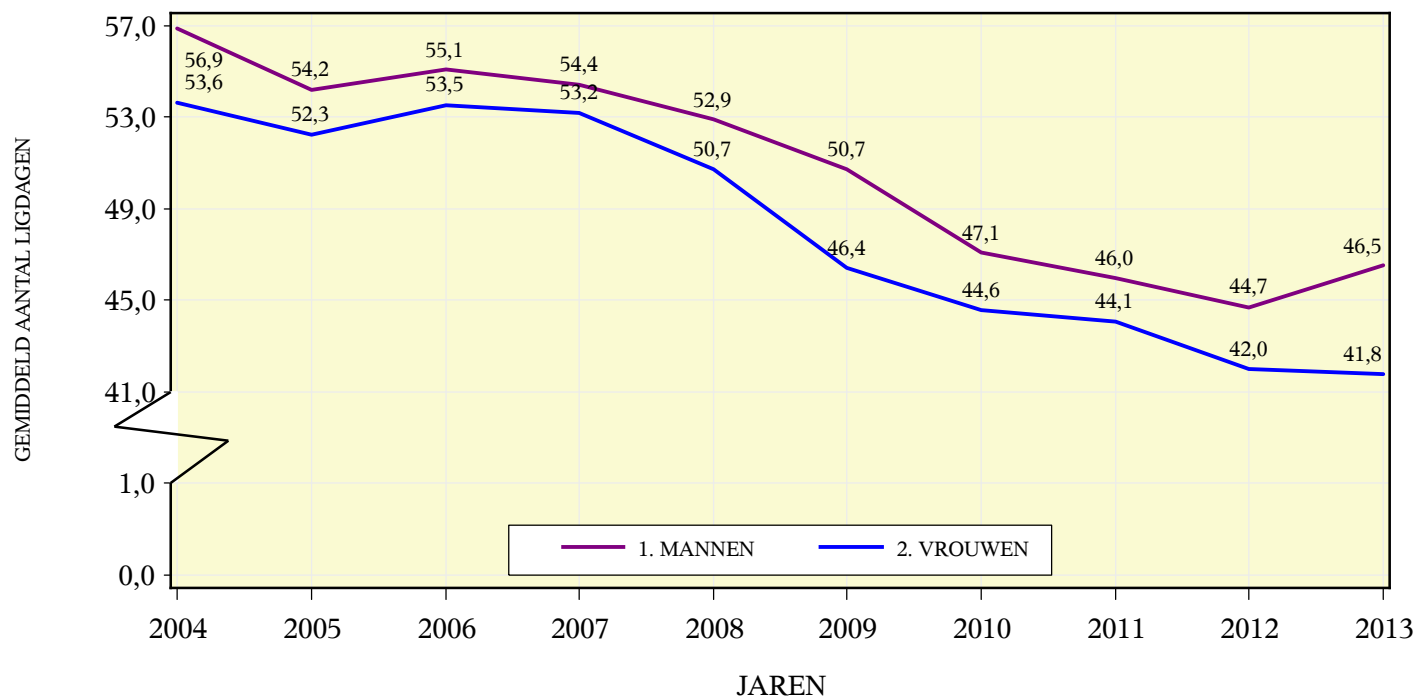
### Totaal aantal ligdagen

2004	2005	2006	2007	2008	2009	2010	2011	2012	2013
1 091 567	1 047 803	1 051 678	1 010 925	998 914	975 248	951 323	954 111	929 594	939 014



## I. ANALYSE GESLACHT

### Gemiddeld aantal ligdagen per verblijf, geslacht en jaar



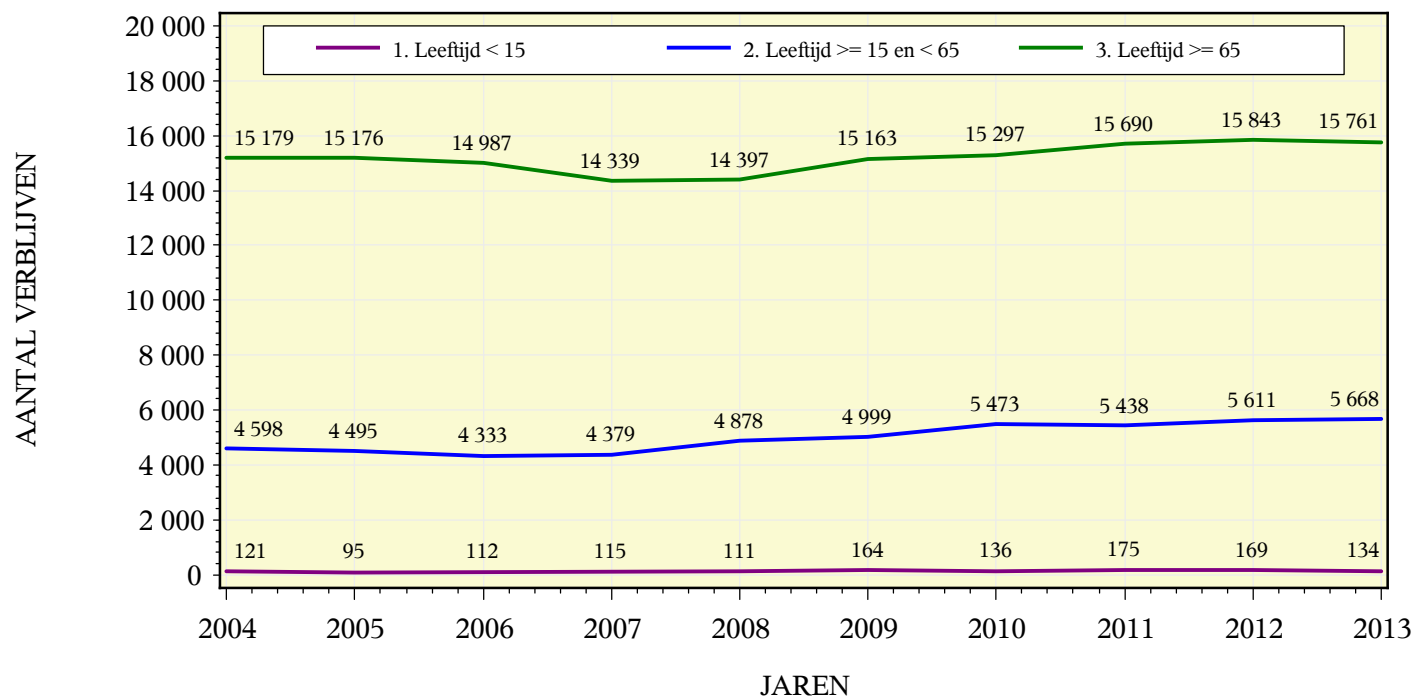
### Globaal gemiddeld aantal ligdagen per verblijf

2004	2005	2006	2007	2008	2009	2010	2011	2012	2013
54,9	53,0	54,1	53,7	51,5	48,0	45,5	44,8	43,0	43,5



## II. ANALYSE LEEFTIJDSCATEGORIE

### Aantal verblijven, per leeftijdscategorie en per jaar



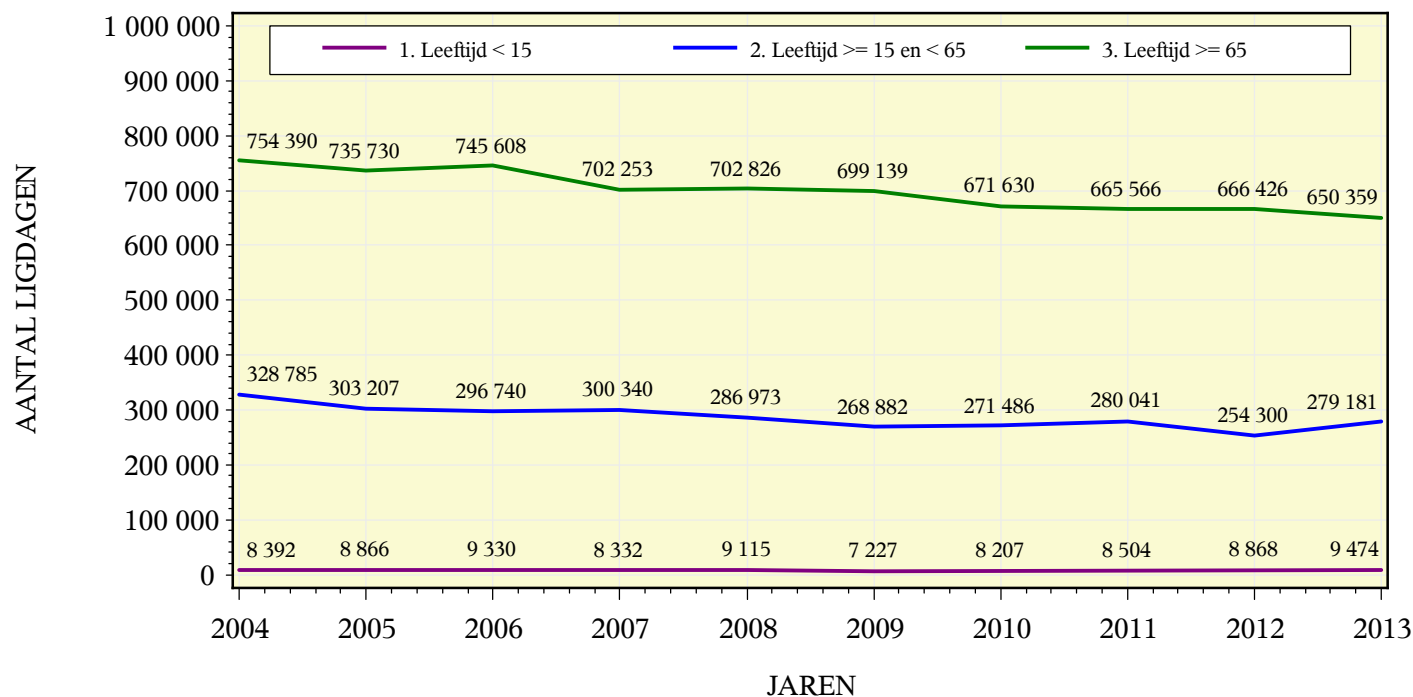
### Totaal aantal verblijven

2004	2005	2006	2007	2008	2009	2010	2011	2012	2013
19 898	19 766	19 432	18 833	19 386	20 326	20 906	21 303	21 623	21 563



## II. ANALYSE LEEFTIJDSCATEGORIE

### Som van het aantal ligdagen per leeftijdscategorie en per jaar



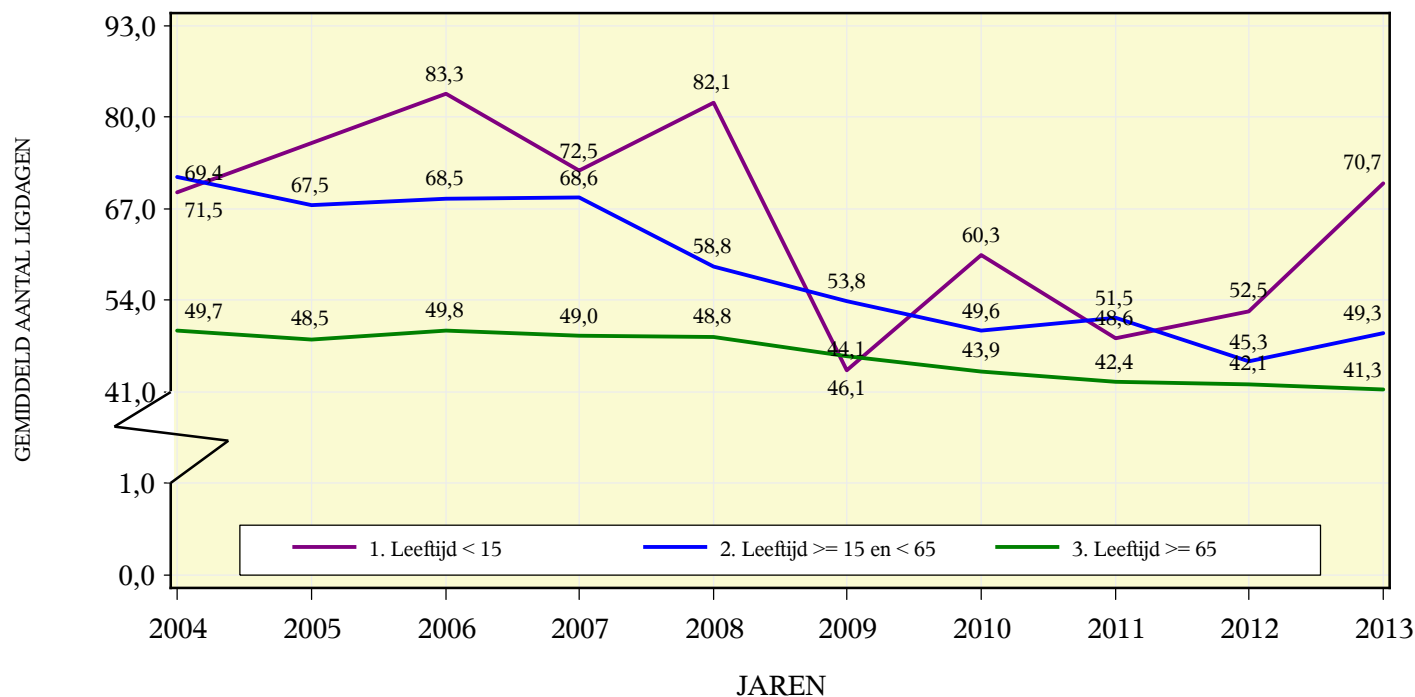
### Totaal aantal ligdagen

2004	2005	2006	2007	2008	2009	2010	2011	2012	2013
1 091 567	1 047 803	1 051 678	1 010 925	998 914	975 248	951 323	954 111	929 594	939 014



## II. ANALYSE LEEFTIJDSCATEGORIE

Gemiddeld aantal ligdagen per verblijf, leeftijdscategorie en jaar



Globaal gemiddeld aantal ligdagen per verblijf

2004	2005	2006	2007	2008	2009	2010	2011	2012	2013
54,9	53,0	54,1	53,7	51,5	48,0	45,5	44,8	43,0	43,5





### III. ANALYSE LEEFTIJDGROEP

#### Aantal verblijven per leeftijdsgroep en per jaar

	2004	2005	2006	2007	2008	2009	2010	2011	2012	2013
0 - <1	3	2	15	11	6	12	1	13	28	6
1 - 10	82	66	61	66	65	110	92	128	99	94
11 - 20	140	141	138	144	137	124	153	136	139	133
21 - 30	271	254	292	300	338	275	315	281	293	292
31 - 40	460	436	439	393	503	463	496	522	540	618
41 - 50	1 109	1 055	917	974	992	957	1 131	1 203	1 144	1 176
51 - 60	1 778	1 754	1 700	1 633	1 816	2 057	2 141	2 185	2 313	2 340
61 - 70	2 832	2 854	2 799	2 753	2 962	3 152	3 485	3 561	3 574	3 577
71 - 80	6 447	6 459	6 071	5 808	5 643	5 972	5 934	5 967	5 968	5 852
81 - 90	5 727	5 701	5 977	5 846	6 085	6 388	6 324	6 417	6 508	6 386
91 - 100	1 038	1 039	1 007	892	827	810	821	885	1 012	1 076
> 100	11	5	16	13	12	6	13	5	5	13
<b>TOTAAL</b>	19 898	19 766	19 432	18 833	19 386	20 326	20 906	21 303	21 623	21 563



### III. ANALYSE LEEFTIJDGROEP

#### Som van het aantal ligdagen per leeftijdsgroep en per jaar

	2004	2005	2006	2007	2008	2009	2010	2011	2012	2013
0 - <1	1 247	33	438	373	711	860	11	320	256	301
1 - 10	6 739	7 914	7 877	6 886	7 480	4 288	5 009	4 707	4 765	4 715
11 - 20	8 233	8 979	4 973	6 728	5 351	6 316	9 714	9 555	9 014	11 864
21 - 30	20 103	16 891	20 157	18 831	15 015	11 954	18 747	17 691	14 495	15 355
31 - 40	33 371	32 835	32 164	34 208	35 405	27 699	28 303	29 025	23 229	34 404
41 - 50	90 630	73 674	72 676	68 860	62 709	56 037	52 372	58 184	49 624	57 078
51 - 60	120 643	115 366	114 248	115 654	109 786	109 547	105 544	110 837	102 268	106 086
61 - 70	165 264	159 697	156 952	148 004	159 546	159 736	151 657	149 723	157 715	162 861
71 - 80	313 681	302 412	294 981	280 150	270 825	270 971	259 777	251 780	243 520	235 238
81 - 90	279 708	273 173	294 690	284 261	291 608	289 432	282 557	280 897	278 268	265 995
91 - 100	51 148	56 404	51 601	46 555	39 961	38 198	37 203	41 276	46 178	44 512
> 100	800	425	921	415	517	210	429	116	262	605
<b>TOTAAL</b>	1 091 567	1 047 803	1 051 678	1 010 925	998 914	975 248	951 323	954 111	929 594	939 014



### III. ANALYSE LEEFTIJDGROEP

#### Gemiddeld aantal ligdagen per verblijf per leeftijdsgroep en per jaar

	2004	2005	2006	2007	2008	2009	2010	2011	2012	2013
0 - <1	415,7	16,5	29,2	33,9	118,5	71,7	11,0	24,6	9,1	50,2
1 - 10	82,2	119,9	129,1	104,3	115,1	39,0	54,4	36,8	48,1	50,2
11 - 20	58,8	63,7	36,0	46,7	39,1	50,9	63,5	70,3	64,8	89,2
21 - 30	74,2	66,5	69,0	62,8	44,4	43,5	59,5	63,0	49,5	52,6
31 - 40	72,5	75,3	73,3	87,0	70,4	59,8	57,1	55,6	43,0	55,7
41 - 50	81,7	69,8	79,3	70,7	63,2	58,6	46,3	48,4	43,4	48,5
51 - 60	67,9	65,8	67,2	70,8	60,5	53,3	49,3	50,7	44,2	45,3
61 - 70	58,4	56,0	56,1	53,8	53,9	50,7	43,5	42,0	44,1	45,5
71 - 80	48,7	46,8	48,6	48,2	48,0	45,4	43,8	42,2	40,8	40,2
81 - 90	48,8	47,9	49,3	48,6	47,9	45,3	44,7	43,8	42,8	41,7
91 - 100	49,3	54,3	51,2	52,2	48,3	47,2	45,3	46,6	45,6	41,4
> 100	72,7	85,0	57,6	31,9	43,1	35,0	33,0	23,2	52,4	46,5
<b>TOTAAL GEMIDDELDE</b>	94,2	64,0	62,2	59,3	62,7	50,0	46,0	45,6	44,0	50,6



#### IV. ANALYSE MDC

##### Aantal verblijven per MDC en per jaar

	2004	2005	2006	2007	2008	2009	2010	2011	2012	2013
00 Restgroep	31	41	29	47	246	320	238	123	57	23
01 Zenuwstelsel	2 184	2 277	2 164	1 867	1 597	1 745	1 556	1 075	1 168	977
02 Oogaandoeningen	10	14	12	11	1	4	2	5	7	2
03 Neus, keel en oren	67	64	73	56	57	44	36	37	39	34
04 Ademhalingsstelsel	473	519	464	472	412	377	369	273	255	264
05 Hart en vaatstelsel	300	279	304	270	235	190	208	145	106	106
06 Spijsverteringsstelsel	253	269	262	239	242	247	237	255	225	180
07 Lever, gal en pancreas	125	133	124	138	128	113	112	103	98	79
08 Bewegingsstelsel en bindweefsel	634	1 106	1 005	1 131	1 019	1 172	1 228	296	216	210
09 Huid, subcutis, borstklier	175	133	134	135	139	100	131	96	85	72
10 Endocriene, voedings- en stofwisselingsziekten	75	116	100	79	59	62	61	50	42	31
11 Nieren en urinewegen	142	129	159	122	115	97	131	133	142	92
12 Mannelijke geslachtsorganen	27	50	27	28	34	27	39	43	30	20
13 Vrouwelijke geslachtsorganen	45	39	40	44	48	37	44	38	35	25
15 Neonati - Perinatale aandoeningen	.	.	.	.	.	.	.	.	1	.
16 Bloed en bloedvormende organen	43	48	51	40	25	34	24	26	28	24
17 Myeloproliferatieve en weinig gediff. neoplasmata	96	92	77	69	65	52	52	66	51	51
18 Infectie en parasitaire ziekten	26	34	29	20	28	21	23	27	9	12
19 Psychische stoornissen	1 327	1 182	1 106	1 028	795	714	725	825	863	820
20 Alcohol en druggebruik	189	215	194	178	130	110	130	96	73	62
21 Ongevallen, vergiftigingen, toxische effecten van geneesmid.	30	12	24	22	15	25	17	10	3	3
22 Brandwonden	.	1	1	.	3	5	2	1	1	.
23 Factoren die de gezondheid beïnvloeden	13 642	13 011	13 047	12 831	13 392	14 011	14 414	16 412	16 627	17 028
24 HIV infecties	2	2	3	3	.	.	.	.	1	.
25 Multipel Traumata	2	.	3	3	3	3	.	.	1	2
SS Speciale DRG's	.	.	.	.	598	816	1 126	1 167	1 459	1 446
p3 PRE MDC : TRACHEOSTOMIE	.	.	.	.	.	.	1	1	1	.
<b>TOTAAL</b>	<b>19 898</b>	<b>19 766</b>	<b>19 432</b>	<b>18 833</b>	<b>19 386</b>	<b>20 326</b>	<b>20 906</b>	<b>21 303</b>	<b>21 623</b>	<b>21 563</b>



#### IV. ANALYSE MDC

##### Som van het aantal ligdagen per MDC en per jaar

	2004	2005	2006	2007	2008	2009	2010	2011	2012	2013
00 Restgroep	4 340	5 782	6 401	10 373	24 878	24 132	18 496	11 933	2 789	1 170
01 Zenuwstelsel	208 100	188 436	185 030	171 312	148 720	152 443	116 734	97 354	88 155	77 574
02 Oogaandoeningen	262	672	735	313	1	272	19	58	134	26
03 Neus, keel en oren	1 693	1 856	2 273	1 630	1 533	924	937	911	980	729
04 Ademhalingsstelsel	14 735	16 135	13 692	13 188	11 371	10 301	8 759	6 507	6 517	6 138
05 Hart en vaatstelsel	10 468	8 895	9 882	9 261	7 969	5 940	6 195	4 056	2 636	2 859
06 Spijsverteringsstelsel	6 070	6 377	5 684	7 049	6 471	5 143	4 722	3 969	3 513	2 923
07 Lever, gal en pancreas	2 802	3 807	2 737	3 322	3 027	2 461	2 982	2 295	1 649	1 581
08 Bewegingsstelsel en bindweefsel	20 741	34 946	35 399	43 045	40 897	45 907	46 382	10 270	5 895	6 206
09 Huid, subcutis, borstklier	8 638	4 249	4 561	5 560	4 526	3 550	4 471	2 766	2 890	2 861
10 Endocriene, voedings- en stofwisselingsziekten	3 124	4 271	4 008	3 117	2 096	1 906	2 416	2 357	2 610	1 035
11 Nieren en urinewegen	4 154	2 583	4 163	3 325	3 036	1 989	2 219	1 652	1 837	1 719
12 Mannelijke geslachtsorganen	732	1 465	1 083	841	741	890	1 114	1 150	811	425
13 Vrouwelijke geslachtsorganen	1 199	1 164	1 385	1 465	1 373	716	1 157	1 022	748	548
15 Neonati - Perinatale aandoeningen	.	.	.	.	.	.	.	.	11	.
16 Bloed en bloedvormende organen	685	1 081	1 391	796	338	849	560	360	327	352
17 Myeloproliferatieve en weinig gediff. neoplasmata	1 948	2 198	2 040	1 838	1 747	824	1 018	1 612	754	858
18 Infectie en parasitaire ziekten	1 011	875	1 157	1 049	958	870	1 089	951	227	516
19 Psychische stoornissen	82 795	69 044	70 546	67 228	50 333	44 022	45 902	52 680	50 403	52 034
20 Alcohol en druggebruik	12 997	15 912	14 062	13 790	9 323	6 821	7 248	6 630	5 373	3 767
21 Ongevallen, vergiftigingen, toxische effecten van geneesmid.	1 366	457	713	1 046	635	1 395	676	374	161	18
22 Brandwonden	.	21	50	.	160	345	51	144	6	.
23 Factoren die de gezondheid beïnvloeden	703 564	677 522	684 149	651 108	673 381	656 507	670 095	740 470	749 520	773 200
24 HIV infecties	27	55	57	99	.	.	.	.	28	.
25 Multipel Traumata	116	.	480	170	284	49	.	.	64	193
SS Speciale DRG's	.	.	.	.	5 116	6 992	8 031	4 555	1 459	2 282
p3 PRE MDC : TRACHEOSTOMIE	.	.	.	.	.	.	50	35	97	.
<b>TOTAAL</b>	<b>1 091 567</b>	<b>1 047 803</b>	<b>1 051 678</b>	<b>1 010 925</b>	<b>998 914</b>	<b>975 248</b>	<b>951 323</b>	<b>954 111</b>	<b>929 594</b>	<b>939 014</b>



#### IV. ANALYSE MDC

##### Gemiddeld aantal ligdagen per verblijf, MDC en jaar

	2004	2005	2006	2007	2008	2009	2010	2011	2012	2013
00 Restgroep	140,0	141,0	220,7	220,7	101,1	75,4	77,7	97,0	48,9	50,9
01 Zenuwstelsel	95,3	82,8	85,5	91,8	93,1	87,4	75,0	90,6	75,5	79,4
02 Oogaandoeningen	26,2	48,0	61,3	28,5	1,0	68,0	9,5	11,6	19,1	13,0
03 Neus, keel en oren	25,3	29,0	31,1	29,1	26,9	21,0	26,0	24,6	25,1	21,4
04 Ademhalingsstelsel	31,2	31,1	29,5	27,9	27,6	27,3	23,7	23,8	25,6	23,3
05 Hart en vaatstelsel	34,9	31,9	32,5	34,3	33,9	31,3	29,8	28,0	24,9	27,0
06 Spijsverteringsstelsel	24,0	23,7	21,7	29,5	26,7	20,8	19,9	15,6	15,6	16,2
07 Lever, gal en pancreas	22,4	28,6	22,1	24,1	23,6	21,8	26,6	22,3	16,8	20,0
08 Bewegingsstelsel en bindweefsel	32,7	31,6	35,2	38,1	40,1	39,2	37,8	34,7	27,3	29,6
09 Huid, subcutis, borstklier	49,4	31,9	34,0	41,2	32,6	35,5	34,1	28,8	34,0	39,7
10 Endocriene, voedings- en stofwisselingsziekten	41,7	36,8	40,1	39,5	35,5	30,7	39,6	47,1	62,1	33,4
11 Nieren en urinewegen	29,3	20,0	26,2	27,3	26,4	20,5	16,9	12,4	12,9	18,7
12 Mannelijke geslachtsorganen	27,1	29,3	40,1	30,0	21,8	33,0	28,6	26,7	27,0	21,3
13 Vrouwelijke geslachtsorganen	26,6	29,8	34,6	33,3	28,6	19,4	26,3	26,9	21,4	21,9
15 Neonati - Perinatale aandoeningen	.	.	.	.	.	.	.	.	11,0	.
16 Bloed en bloedvormende organen	15,9	22,5	27,3	19,9	13,5	25,0	23,3	13,8	11,7	14,7
17 Myeloproliferatieve en weinig gediff. neoplasmata	20,3	23,9	26,5	26,6	26,9	15,8	19,6	24,4	14,8	16,8
18 Infectie en parasitaire ziekten	38,9	25,7	39,9	52,5	34,2	41,4	47,3	35,2	25,2	43,0
19 Psychische stoornissen	62,4	58,4	63,8	65,4	63,3	61,7	63,3	63,9	58,4	63,5
20 Alcohol en druggebruik	68,8	74,0	72,5	77,5	71,7	62,0	55,8	69,1	73,6	60,8
21 Ongevallen, vergiftigingen, toxische effecten van geneesmid.	45,5	38,1	29,7	47,5	42,3	55,8	39,8	37,4	53,7	6,0
22 Brandwonden	.	21,0	50,0	.	53,3	69,0	25,5	144,0	6,0	.
23 Factoren die de gezondheid beïnvloeden	51,6	52,1	52,4	50,7	50,3	46,9	46,5	45,1	45,1	45,4
24 HIV infecties	13,5	27,5	19,0	33,0	.	.	.	.	28,0	.
25 Multipel Traumata	58,0	.	160,0	56,7	94,7	16,3	.	.	64,0	96,5
SS Speciale DRG's	.	.	.	.	8,6	8,6	7,1	3,9	1,0	1,6
p3 PRE MDC : TRACHEOSTOMIE	.	.	.	.	.	.	50,0	35,0	97,0	.
<b>TOTAAL GEMIDDELDE</b>	<b>42,6</b>	<b>40,8</b>	<b>52,3</b>	<b>48,9</b>	<b>40,7</b>	<b>38,9</b>	<b>35,4</b>	<b>40,1</b>	<b>34,3</b>	<b>33,2</b>



## V. ANALYSE KRUISING GESLACHT EN MDC

### Aantal verblijven per geslacht, jaar en MDC

Opmerking: ten gevolge van een foutieve registratie is het mogelijk dat er in de tabel een verblijf voor een man/vrouw wordt weergegeven bij een MDC die enkel mogelijk is bij het andere geslacht.

	1. MANNEN									
	2004	2005	2006	2007	2008	2009	2010	2011	2012	2013
00 Restgroep	20	23	12	19	115	119	87	56	30	13
01 Zenuwstelsel	881	990	880	756	674	784	670	433	501	407
02 Oogaandoeningen	3	4	2	4	.	3	1	3	3	1
03 Neus, keel en oren	43	38	34	27	31	26	31	31	21	18
04 Ademhalingsstelsel	258	260	245	262	218	211	205	150	151	145
05 Hart en vaatstelsel	108	101	113	108	95	77	67	57	38	35
06 Spijsverteringsstelsel	97	120	85	95	114	102	110	117	108	83
07 Lever, gal en pancreas	60	63	50	69	47	42	44	47	50	39
08 Bewegingsstelsel en bindweefsel	152	275	263	259	238	306	353	102	77	65
09 Huid, subcutis, borstklier	50	27	28	27	24	20	21	21	14	22
10 Endocriene, voedings- en stofwisselingsziekten	19	44	24	25	26	19	19	19	16	13
11 Nieren en urinewegen	85	68	74	54	67	59	79	93	102	68
12 Mannelijke geslachtsorganen	27	50	27	28	34	27	39	43	30	20
13 Vrouwelijke geslachtsorganen	.	.	.	.	.	.	.	.	.	.
15 Neonati - Perinatale aandoeningen	.	.	.	.	.	.	.	.	1	.
16 Bloed en bloedvormende organen	14	15	12	12	9	12	7	6	11	5
17 Myeloproliferatieve en weinig gediff. neoplasmata	41	30	27	32	26	24	17	29	16	20
18 Infectie en parasitaire ziekten	9	13	7	9	12	9	12	8	3	7
19 Psychische stoornissen	517	453	449	425	307	276	319	337	340	328
20 Alcohol en druggebruik	136	135	127	119	79	74	84	62	47	39
21 Ongevallen, vergiftigingen, toxische effecten van geneesmid.	11	4	8	12	4	10	7	5	2	1
22 Brandwonden	.	.	.	.	.	2	.	.	1	.
23 Factoren die de gezondheid beïnvloeden	4 849	4 872	4 748	4 724	4 936	5 099	5 538	6 280	6 249	6 555
24 HIV infecties	1	2	1	3	.	.	.	.	1	.
25 Multipele Traumata	.	.	2	2	1	2	.	.	.	1
SS Speciale DRG's	.	.	.	.	95	148	144	215	238	199
p3 PRE MDC : TRACHEOSTOMIE	.	.	.	.	.	.	1	.	.	.
<b>TOTAAL</b>	<b>7 381</b>	<b>7 587</b>	<b>7 218</b>	<b>7 071</b>	<b>7 152</b>	<b>7 451</b>	<b>7 855</b>	<b>8 114</b>	<b>8 050</b>	<b>8 084</b>



	2. VROUWEN									
	2004	2005	2006	2007	2008	2009	2010	2011	2012	2013
00 Restgroep	11	18	17	28	131	201	151	67	27	10
01 Zenuwstelsel	1 303	1 287	1 284	1 111	923	961	886	642	667	570
02 Oogaandoeningen	7	10	10	7	1	1	1	2	4	1
03 Neus, keel en oren	24	26	39	29	26	18	5	6	18	16
04 Ademhalingsstelsel	215	259	219	210	194	166	164	123	104	119
05 Hart en vaatstelsel	192	178	191	162	140	113	141	88	68	71
06 Spijsverteringsstelsel	156	149	177	144	128	145	127	138	117	97
07 Lever, gal en pancreas	65	70	74	69	81	71	68	56	48	40
08 Bewegingsstelsel en bindweefsel	482	831	742	872	781	866	875	194	139	145
09 Huid, subcutis, borstklier	125	106	106	108	115	80	110	75	71	50
10 Endocriene, voedings- en stofwisselingsziekten	56	72	76	54	33	43	42	31	26	18
11 Nieren en urinewegen	57	61	85	68	48	38	52	40	40	24
12 Mannelijke geslachtsorganen	.	.	.	.	.	.	.	.	.	.
13 Vrouwelijke geslachtsorganen	45	39	40	44	48	37	44	38	35	25
15 Neonati - Perinatale aandoeningen	.	.	.	.	.	.	.	.	.	.
16 Bloed en bloedvormende organen	29	33	39	28	16	22	17	20	17	19
17 Myeloproliferatieve en weinig gediff. neoplasmata	55	62	50	37	39	28	35	37	35	31
18 Infectie en parasitaire ziekten	17	21	22	11	16	12	11	19	6	5
19 Psychische stoornissen	810	729	657	603	488	438	406	488	523	492
20 Alcohol en druggebruik	53	80	67	59	51	36	46	34	26	23
21 Ongevallen, vergiftigingen, toxische effecten van geneesmid.	19	8	16	10	11	15	10	5	1	2
22 Brandwonden	.	1	1	.	3	3	2	1	.	.
23 Factoren die de gezondheid beïnvloeden	8 793	8 139	8 299	8 107	8 456	8 912	8 876	10 132	10 378	10 473
24 HIV infecties	1	.	2	.	.	.	.	.	.	.
25 Multipel Traumata	2	.	1	1	2	1	.	.	1	1
SS Speciale DRG's	.	.	.	.	503	668	982	952	1 221	1 247
p3 PRE MDC : TRACHEOSTOMIE	.	.	.	.	.	.	.	1	1	.
<b>TOTAAL</b>	12 517	12 179	12 214	11 762	12 234	12 875	13 051	13 189	13 573	13 479





## V. ANALYSE KRUISING GESLACHT EN MDC

### Som van het aantal ligdagen per geslacht, jaar en MDC

Opmerking: ten gevolge van een foutieve registratie is het mogelijk dat er in de tabel een verblijf voor een man/vrouw wordt weergegeven bij een MDC die enkel mogelijk is bij het andere geslacht.

	1. MANNEN									
	2004	2005	2006	2007	2008	2009	2010	2011	2012	2013
00 Restgroep	2 451	3 110	1 105	3 079	11 044	10 126	7 578	6 339	1 577	786
01 Zenuwstelsel	72 397	73 960	69 035	64 718	53 092	55 803	38 763	28 890	27 699	22 165
02 Oogaandoeningen	77	250	83	144	.	155	8	4	84	23
03 Neus, keel en oren	1 204	1 177	570	830	770	436	680	734	599	309
04 Ademhalingsstelsel	7 542	7 724	6 540	6 653	5 031	5 574	4 347	3 177	3 730	3 341
05 Hart en vaatstelsel	3 343	2 535	2 675	3 198	2 928	1 962	1 459	1 681	745	897
06 Spijsverteringsstelsel	2 337	2 525	1 478	2 836	3 184	1 837	2 126	2 151	1 554	1 044
07 Lever, gal en pancreas	1 158	1 549	982	1 588	953	823	1 143	979	699	649
08 Bewegingsstelsel en bindweefsel	4 437	7 814	9 088	8 545	8 177	11 614	12 121	3 481	2 345	1 413
09 Huid, subcutis, borstklier	2 772	1 105	1 111	1 365	1 062	472	575	752	1 284	955
10 Endocriene, voedings- en stofwisselingsziekten	881	1 652	697	654	599	661	678	1 346	613	491
11 Nieren en urinewegen	2 234	1 163	1 992	1 080	1 658	891	853	798	1 093	1 104
12 Mannelijke geslachtsorganen	732	1 465	1 083	841	741	890	1 114	1 150	811	425
13 Vrouwelijke geslachtsorganen	.	.	.	.	.	.	.	.	.	.
15 Neonati - Perinatale aandoeningen	.	.	.	.	.	.	.	.	11	.
16 Bloed en bloedvormende organen	239	267	430	197	127	267	141	74	168	80
17 Myeloproliferatieve en weinig gediff. neoplasmata	644	766	488	680	510	277	310	654	222	357
18 Infectie en parasitaire ziekten	550	197	262	510	413	440	574	462	55	357
19 Psychische stoornissen	31 634	25 668	26 760	26 258	19 803	17 752	20 509	20 774	19 632	22 531
20 Alcohol en druggebruik	9 731	10 721	9 685	9 621	6 270	4 739	5 247	4 403	3 786	2 312
21 Ongevallen, vergiftigingen, toxische effecten van geneesmid.	551	185	302	441	150	538	140	56	91	15
22 Brandwonden	.	.	.	.	.	232	.	.	6	.
23 Factoren die de gezondheid beïnvloeden	275 131	267 398	262 835	251 506	259 352	258 541	267 713	293 472	292 691	316 061
24 HIV infecties	15	55	13	99	.	.	.	.	28	.
25 Multipole Traumata	.	.	472	114	29	40	.	.	.	186
SS Speciale DRG's	.	.	.	.	2 462	3 716	3 756	1 466	238	618
p3 PRE MDC : TRACHEOSTOMIE	.	.	.	.	.	.	50	.	.	.
<b>TOTAAL</b>	<b>420 060</b>	<b>411 286</b>	<b>397 686</b>	<b>384 957</b>	<b>378 355</b>	<b>377 786</b>	<b>369 885</b>	<b>372 843</b>	<b>359 761</b>	<b>376 119</b>



	2. VROUWEN									
	2004	2005	2006	2007	2008	2009	2010	2011	2012	2013
00 Restgroep	1 889	2 672	5 296	7 294	13 834	14 006	10 918	5 594	1 212	384
01 Zenuwstelsel	135 703	114 476	115 995	106 594	95 628	96 640	77 971	68 464	60 456	55 409
02 Oogaandoeningen	185	422	652	169	1	117	11	54	50	3
03 Neus, keel en oren	489	679	1 703	800	763	488	257	177	381	420
04 Ademhalingsstelsel	7 193	8 411	7 152	6 535	6 340	4 727	4 412	3 330	2 787	2 797
05 Hart en vaatstelsel	7 125	6 360	7 207	6 063	5 041	3 978	4 736	2 375	1 891	1 962
06 Spijsverteringsstelsel	3 733	3 852	4 206	4 213	3 287	3 306	2 596	1 818	1 959	1 879
07 Lever, gal en pancreas	1 644	2 258	1 755	1 734	2 074	1 638	1 839	1 316	950	932
08 Bewegingsstelsel en bindweefsel	16 304	27 132	26 311	34 500	32 720	34 293	34 261	6 789	3 550	4 793
09 Huid, subcutis, borstklier	5 866	3 144	3 450	4 195	3 464	3 078	3 896	2 014	1 606	1 906
10 Endocriene, voedings- en stofwisselingsziekten	2 243	2 619	3 311	2 463	1 497	1 245	1 738	1 011	1 997	544
11 Nieren en urinewegen	1 920	1 420	2 171	2 245	1 378	1 098	1 366	854	744	615
12 Mannelijke geslachtsorganen	.	.	.	.	.	.	.	.	.	.
13 Vrouwelijke geslachtsorganen	1 199	1 164	1 385	1 465	1 373	716	1 157	1 022	748	548
15 Neonati - Perinatale aandoeningen	.	.	.	.	.	.	.	.	.	.
16 Bloed en bloedvormende organen	446	814	961	599	211	582	419	286	159	272
17 Myeloproliferatieve en weinig gediff. neoplasmata	1 304	1 432	1 552	1 158	1 237	547	708	958	532	501
18 Infectie en parasitaire ziekten	461	678	895	539	545	430	515	489	172	159
19 Psychische stoornissen	51 161	43 376	43 786	40 970	30 530	26 270	25 393	31 906	30 771	29 503
20 Alcohol en druggebruik	3 266	5 191	4 377	4 169	3 053	2 082	2 001	2 227	1 587	1 455
21 Ongevallen, vergiftigingen, toxische effecten van geneesmid.	815	272	411	605	485	857	536	318	70	3
22 Brandwonden	.	21	50	.	160	113	51	144	.	.
23 Factoren die de gezondheid beïnvloeden	428 433	410 124	421 314	399 602	414 029	397 966	402 382	446 998	456 829	457 139
24 HIV infecties	12	.	44	.	.	.	.	.	.	.
25 Multipel Traumata	116	.	8	56	255	9	.	.	64	7
SS Speciale DRG's	.	.	.	.	2 654	3 276	4 275	3 089	1 221	1 664
p3 PRE MDC : TRACHEOSTOMIE	.	.	.	.	.	.	.	35	97	.
<b>TOTAAL</b>	671 507	636 517	653 992	625 968	620 559	597 462	581 438	581 268	569 833	562 895



## V. ANALYSE KRUISSING GESLACHT EN MDC

### Gemiddeld aantal ligdagen per verblijf, geslacht, jaar en MDC

Opmerking: ten gevolge van een foutieve registratie is het mogelijk dat er in de tabel een verblijf voor een man/vrouw wordt weergegeven bij een MDC die enkel mogelijk is bij het andere geslacht.

	1. MANNEN									
	2004	2005	2006	2007	2008	2009	2010	2011	2012	2013
00 Restgroep	122,6	135,2	92,1	162,1	96,0	85,1	87,1	113,2	52,6	60,5
01 Zenuwstelsel	82,2	74,7	78,4	85,6	78,8	71,2	57,9	66,7	55,3	54,5
02 Oogaandoeningen	25,7	62,5	41,5	36,0	.	51,7	8,0	1,3	28,0	23,0
03 Neus, keel en oren	28,0	31,0	16,8	30,7	24,8	16,8	21,9	23,7	28,5	17,2
04 Ademhalingsstelsel	29,2	29,7	26,7	25,4	23,1	26,4	21,2	21,2	24,7	23,0
05 Hart en vaatstelsel	31,0	25,1	23,7	29,6	30,8	25,5	21,8	29,5	19,6	25,6
06 Spijsverteringsstelsel	24,1	21,0	17,4	29,9	27,9	18,0	19,3	18,4	14,4	12,6
07 Lever, gal en pancreas	19,3	24,6	19,6	23,0	20,3	19,6	26,0	20,8	14,0	16,6
08 Bewegingsstelsel en bindweefsel	29,2	28,4	34,6	33,0	34,4	38,0	34,3	34,1	30,5	21,7
09 Huid, subcutis, borstklier	55,4	40,9	39,7	50,6	44,3	23,6	27,4	35,8	91,7	43,4
10 Endocriene, voedings- en stofwisselingsziekten	46,4	37,5	29,0	26,2	23,0	34,8	35,7	70,8	38,3	37,8
11 Nieren en urinewegen	26,3	17,1	26,9	20,0	24,7	15,1	10,8	8,6	10,7	16,2
12 Mannelijke geslachtsorganen	27,1	29,3	40,1	30,0	21,8	33,0	28,6	26,7	27,0	21,3
13 Vrouwelijke geslachtsorganen	.	.	.	.	.	.	.	.	.	.
15 Neonati - Perinatale aandoeningen	.	.	.	.	.	.	.	.	11,0	.
16 Bloed en bloedvormende organen	17,1	17,8	35,8	16,4	14,1	22,3	20,1	12,3	15,3	16,0
17 Myeloproliferatieve en weinig gediff. neoplasmata	15,7	25,5	18,1	21,3	19,6	11,5	18,2	22,6	13,9	17,9
18 Infectie en parasitaire ziekten	61,1	15,2	37,4	56,7	34,4	48,9	47,8	57,8	18,3	51,0
19 Psychische stoornissen	61,2	56,7	59,6	61,8	64,5	64,3	64,3	61,6	57,7	68,7
20 Alcohol en druggebruik	71,6	79,4	76,3	80,8	79,4	64,0	62,5	71,0	80,6	59,3
21 Ongevallen, vergiftigingen, toxische effecten van geneesmid.	50,1	46,3	37,8	36,8	37,5	53,8	20,0	11,2	45,5	15,0
22 Brandwonden	.	.	.	.	.	116,0	.	.	6,0	.
23 Factoren die de gezondheid beïnvloeden	56,7	54,9	55,4	53,2	52,5	50,7	48,3	46,7	46,8	48,2
24 HIV infecties	15,0	27,5	13,0	33,0	.	.	.	.	28,0	.
25 Multipole Traumata	.	.	236,0	57,0	29,0	20,0	.	.	.	186,0
SS Speciale DRG's	.	.	.	.	25,9	25,1	26,1	6,8	1,0	3,1
p3 PRE MDC : TRACHEOSTOMIE	.	.	.	.	.	.	50,0	.	.	.
<b>TOTAAL GEMIDDELDE</b>	<b>42,6</b>	<b>41,9</b>	<b>48,0</b>	<b>45,4</b>	<b>38,4</b>	<b>40,7</b>	<b>34,4</b>	<b>36,2</b>	<b>31,6</b>	<b>38,1</b>



	2. VROUWEN									
	2004	2005	2006	2007	2008	2009	2010	2011	2012	2013
00 Restgroep	171,7	148,4	311,5	260,5	105,6	69,7	72,3	83,5	44,9	38,4
01 Zenuwstelsel	104,1	88,9	90,3	95,9	103,6	100,6	88,0	106,6	90,6	97,2
02 Oogaandoeningen	26,4	42,2	65,2	24,1	1,0	117,0	11,0	27,0	12,5	3,0
03 Neus, keel en oren	20,4	26,1	43,7	27,6	29,3	27,1	51,4	29,5	21,2	26,3
04 Ademhalingsstelsel	33,5	32,5	32,7	31,1	32,7	28,5	26,9	27,1	26,8	23,5
05 Hart en vaatstelsel	37,1	35,7	37,7	37,4	36,0	35,2	33,6	27,0	27,8	27,6
06 Spijsverteringsstelsel	23,9	25,9	23,8	29,3	25,7	22,8	20,4	13,2	16,7	19,4
07 Lever, gal en pancreas	25,3	32,3	23,7	25,1	25,6	23,1	27,0	23,5	19,8	23,3
08 Bewegingsstelsel en bindweefsel	33,8	32,6	35,5	39,6	41,9	39,6	39,2	35,0	25,5	33,1
09 Huid, subcutis, borstklier	46,9	29,7	32,5	38,8	30,1	38,5	35,4	26,9	22,6	38,1
10 Endocriene, voedings- en stofwisselingsziekten	40,1	36,4	43,6	45,6	45,4	29,0	41,4	32,6	76,8	30,2
11 Nieren en urinewegen	33,7	23,3	25,5	33,0	28,7	28,9	26,3	21,4	18,6	25,6
12 Mannelijke geslachtsorganen	.	.	.	.	.	.	.	.	.	.
13 Vrouwelijke geslachtsorganen	26,6	29,8	34,6	33,3	28,6	19,4	26,3	26,9	21,4	21,9
15 Neonati - Perinatale aandoeningen	.	.	.	.	.	.	.	.	.	.
16 Bloed en bloedvormende organen	15,4	24,7	24,6	21,4	13,2	26,5	24,6	14,3	9,4	14,3
17 Myeloproliferatieve en weinig gediff. neoplasmata	23,7	23,1	31,0	31,3	31,7	19,5	20,2	25,9	15,2	16,2
18 Infectie en parasitaire ziekten	27,1	32,3	40,7	49,0	34,1	35,8	46,8	25,7	28,7	31,8
19 Psychische stoornissen	63,2	59,5	66,6	67,9	62,6	60,0	62,5	65,4	58,8	60,0
20 Alcohol en druggebruik	61,6	64,9	65,3	70,7	59,9	57,8	43,5	65,5	61,0	63,3
21 Ongevallen, vergiftigingen, toxische effecten van geneesmid.	42,9	34,0	25,7	60,5	44,1	57,1	53,6	63,6	70,0	1,5
22 Brandwonden	.	21,0	50,0	.	53,3	37,7	25,5	144,0	.	.
23 Factoren die de gezondheid beïnvloeden	48,7	50,4	50,8	49,3	49,0	44,7	45,3	44,1	44,0	43,6
24 HIV infecties	12,0	.	22,0	.	.	.	.	.	.	.
25 Meerdere Traumata	58,0	.	8,0	56,0	127,5	9,0	.	.	64,0	7,0
SS Speciale DRG's	.	.	.	.	5,3	4,9	4,4	3,2	1,0	1,3
p3 PRE MDC : TRACHEOSTOMIE	.	.	.	.	.	.	.	35,0	97,0	.
<b>TOTAAL GEMIDDELDE</b>	<b>44,4</b>	<b>42,6</b>	<b>51,5</b>	<b>53,7</b>	<b>44,1</b>	<b>40,5</b>	<b>37,5</b>	<b>42,0</b>	<b>38,0</b>	<b>29,4</b>



## VI. ANALYSE KRUISING LEEFTIJDSCATEGORIE EN MDC

### Aantal verblijven per leeftijdscategorie, jaar en MDC

	1. Leeftijd < 15									
	2004	2005	2006	2007	2008	2009	2010	2011	2012	2013
00 Restgroep	.	1	.	1	.	.	.	.	.	.
01 Zenuwstelsel	.	2	1	.	.	.	.	.	.	.
06 Spijsverteringsstelsel	.	11	.	.	.	.	.	.	.	.
08 Bewegingsstelsel en bindweefsel	.	.	.	.	1	.	.	.	1	.
09 Huid, subcutis, borstklier	1	.	.	.	.	.	.	.	.	.
15 Neonati - Perinatale aandoeningen	.	.	.	.	.	.	.	.	1	.
19 Psychische stoornissen	.	.	1	.	.	.	.	.	.	.
23 Factoren die de gezondheid beïnvloeden	120	81	110	114	109	164	136	175	167	134
SS Speciale DRG's	.	.	.	.	1	.	.	.	.	.
<b>TOTAAL</b>	121	95	112	115	111	164	136	175	169	134



## VI. ANALYSE KRUISING LEEFTIJDSCATEGORIE EN MDC

### Aantal verblijven per leeftijdscategorie, jaar en MDC

	2. Leeftijd >= 15 en < 65									
	2004	2005	2006	2007	2008	2009	2010	2011	2012	2013
00 Restgroep	20	16	11	21	64	58	43	22	12	4
01 Zenuwstelsel	912	872	775	716	718	770	704	468	594	459
02 Oogaandoeningen	1	1	.	2	.	.	.	4	3	1
03 Neus, keel en oren	30	23	26	19	19	15	20	21	17	14
04 Ademhalingsstelsel	78	89	64	75	81	76	95	66	61	47
05 Hart en vaatstelsel	12	15	21	12	12	12	5	7	6	2
06 Spijsverteringsstelsel	68	59	56	57	59	61	83	87	80	53
07 Lever, gal en pancreas	33	37	34	41	37	28	31	27	28	8
08 Bewegingsstelsel en bindweefsel	131	217	161	156	159	193	231	77	70	60
09 Huid, subcutis, borstklier	56	34	35	43	50	24	27	26	19	20
10 Endocriene, voedings- en stofwisselingsziekten	11	18	16	13	10	11	10	10	6	4
11 Nieren en urinewegen	38	33	32	25	30	25	53	67	64	22
12 Mannelijke geslachtsorganen	.	6	2	1	3	3	4	10	6	1
13 Vrouwelijke geslachtsorganen	10	11	10	6	13	6	8	10	6	4
16 Bloed en bloedvormende organen	3	7	6	1	3	3	2	5	5	2
17 Myeloproliferatieve en weinig gediff. neoplasmata	26	18	10	11	8	10	3	11	3	6
18 Infectie en parasitaire ziekten	2	2	2	2	5	3	3	5	.	2
19 Psychische stoornissen	148	144	137	127	87	77	92	95	118	100
20 Alcohol en druggebruik	118	116	119	107	68	63	57	37	23	16
21 Ongevallen, vergiftigingen, toxische effecten van geneesmid.	8	2	5	8	3	4	3	1	1	1
22 Brandwonden	.	.	.	.	1	1	.	.	.	.
23 Factoren die de gezondheid beïnvloeden	2 891	2 773	2 807	2 933	3 024	2 929	3 141	3 643	3 525	3 840
24 HIV infecties	2	2	3	3	.	.	.	.	1	.
25 Multipel Traumata	.	.	1	.	2	1	.	.	.	.
SS Speciale DRG's	.	.	.	.	422	626	857	739	963	1 002
p3 PRE MDC : TRACHEOSTOMIE	.	.	.	.	.	.	1	.	.	.
<b>TOTAAL</b>	<b>4 598</b>	<b>4 495</b>	<b>4 333</b>	<b>4 379</b>	<b>4 878</b>	<b>4 999</b>	<b>5 473</b>	<b>5 438</b>	<b>5 611</b>	<b>5 668</b>



## VI. ANALYSE KRUISING LEEFTIJDSCATEGORIE EN MDC

### Aantal verblijven per leeftijdscategorie, jaar en MDC

	3. Leeftijd >= 65									
	2004	2005	2006	2007	2008	2009	2010	2011	2012	2013
00 Restgroep	11	24	18	25	182	262	195	101	45	19
01 Zenuwstelsel	1 272	1 403	1 388	1 151	879	975	852	607	574	518
02 Oogaandoeningen	9	13	12	9	1	4	2	1	4	1
03 Neus, keel en oren	37	41	47	37	38	29	16	16	22	20
04 Ademhalingsstelsel	395	430	400	397	331	301	274	207	194	217
05 Hart en vaatstelsel	288	264	283	258	223	178	203	138	100	104
06 Spijsverteringsstelsel	185	199	206	182	183	186	154	168	145	127
07 Lever, gal en pancreas	92	96	90	97	91	85	81	76	70	71
08 Bewegingsstelsel en bindweefsel	503	889	844	975	859	979	997	219	145	150
09 Huid, subcutis, borstklier	118	99	99	92	89	76	104	70	66	52
10 Endocriene, voedings- en stofwisselingsziekten	64	98	84	66	49	51	51	40	36	27
11 Nieren en urinewegen	104	96	127	97	85	72	78	66	78	70
12 Mannelijke geslachtsorganen	27	44	25	27	31	24	35	33	24	19
13 Vrouwelijke geslachtsorganen	35	28	30	38	35	31	36	28	29	21
16 Bloed en bloedvormende organen	40	41	45	39	22	31	22	21	23	22
17 Myeloproliferatieve en weinig gediff. neoplasmata	70	74	67	58	57	42	49	55	48	45
18 Infectie en parasitaire ziekten	24	32	27	18	23	18	20	22	9	10
19 Psychische stoornissen	1 179	1 038	968	901	708	637	633	730	745	720
20 Alcohol en druggebruik	71	99	75	71	62	47	73	59	50	46
21 Ongevallen, vergiftigingen, toxische effecten van geneesmid.	22	10	19	14	12	21	14	9	2	2
22 Brandwonden	.	1	1	.	2	4	2	1	1	.
23 Factoren die de gezondheid beïnvloeden	10 631	10 157	10 130	9 784	10 259	10 918	11 137	12 594	12 935	13 054
25 Multipel Traumata	2	.	2	3	1	2	.	.	1	2
SS Speciale DRG's	.	.	.	.	175	190	269	428	496	444
p3 PRE MDC : TRACHEOSTOMIE	.	.	.	.	.	.	.	1	1	.
<b>TOTAAL</b>	<b>15 179</b>	<b>15 176</b>	<b>14 987</b>	<b>14 339</b>	<b>14 397</b>	<b>15 163</b>	<b>15 297</b>	<b>15 690</b>	<b>15 843</b>	<b>15 761</b>



## VI. ANALYSE KRUISING LEEFTIJDSCATEGORIE EN MDC

### Som van het aantal ligdagen per leeftijdscategorie, jaar en MDC

	1. Leeftijd < 15									
	2004	2005	2006	2007	2008	2009	2010	2011	2012	2013
00 Restgroep	.	88	.	1	.	.	.	.	.	.
01 Zenuwstelsel	.	356	577	.	.	.	.	.	.	.
06 Spijsverteringsstelsel	.	284	.	.	.	.	.	.	.	.
08 Bewegingsstelsel en bindweefsel	.	.	.	.	1	.	.	.	1	.
09 Huid, subcutis, borstklier	7	.	.	.	.	.	.	.	.	.
15 Neonati - Perinatale aandoeningen	.	.	.	.	.	.	.	.	11	.
19 Psychische stoornissen	.	.	8	.	.	.	.	.	.	.
23 Factoren die de gezondheid beïnvloeden	8 385	8 138	8 745	8 331	9 113	7 227	8 207	8 504	8 856	9 474
SS Speciale DRG's	.	.	.	.	1	.	.	.	.	.
<b>TOTAAL</b>	<b>8 392</b>	<b>8 866</b>	<b>9 330</b>	<b>8 332</b>	<b>9 115</b>	<b>7 227</b>	<b>8 207</b>	<b>8 504</b>	<b>8 868</b>	<b>9 474</b>





## VI. ANALYSE KRUISING LEEFTIJDSCATEGORIE EN MDC

### Som van het aantal ligdagen per leeftijdscategorie, jaar en MDC

	2. Leeftijd >= 15 en < 65									
	2004	2005	2006	2007	2008	2009	2010	2011	2012	2013
00 Restgroep	3 237	1 959	2 458	4 848	7 378	4 587	4 245	2 273	696	157
01 Zenuwstelsel	109 463	94 667	89 089	91 118	83 298	80 546	60 211	52 310	45 153	44 037
02 Oogaandoeningen	60	42	.	58	.	.	.	9	6	3
03 Neus, keel en oren	971	464	484	525	401	398	529	496	292	249
04 Ademhalingsstelsel	2 111	2 152	1 922	1 761	1 758	1 501	2 056	1 235	1 356	1 129
05 Hart en vaatstelsel	459	291	643	271	359	326	111	135	182	10
06 Spijsverteringsstelsel	1 163	873	860	852	1 172	443	1 634	642	959	420
07 Lever, gal en pancreas	695	1 048	807	881	741	519	841	504	379	253
08 Bewegingsstelsel en bindweefsel	3 348	5 131	3 854	3 986	4 653	6 721	8 000	1 669	873	932
09 Huid, subcutis, borstklier	3 405	1 280	1 500	1 902	1 486	730	1 049	618	413	910
10 Endocriene, voedings- en stofwisselingsziekten	329	673	553	629	518	481	548	848	313	17
11 Nieren en urinewegen	948	211	299	507	351	164	472	235	238	58
12 Mannelijke geslachtsorganen	.	128	37	16	37	22	61	209	42	4
13 Vrouwelijke geslachtsorganen	405	315	363	136	240	154	122	287	126	157
16 Bloed en bloedvormende organen	57	144	173	1	63	23	12	53	43	3
17 Myeloproliferatieve en weinig gediff. neoplasmata	207	235	124	125	251	69	9	243	63	25
18 Infectie en parasitaire ziekten	83	14	222	23	191	67	268	107	.	111
19 Psychische stoornissen	8 473	8 806	9 641	9 066	5 516	5 346	5 825	7 631	8 329	7 116
20 Alcohol en druggebruik	8 880	10 053	10 141	9 830	5 066	4 021	3 449	3 607	2 342	941
21 Ongevallen, vergiftigingen, toxische effecten van geneesmid.	549	12	165	159	272	602	37	1	1	1
22 Brandwonden	.	.	.	.	85	21	.	.	.	.
23 Factoren die de gezondheid beïnvloeden	183 915	174 654	173 001	173 547	170 289	159 812	176 023	205 616	191 503	220 810
24 HIV infecties	27	55	57	99	.	.	.	.	28	.
25 Multipel Traumata	.	.	347	.	137	27	.	.	.	.
SS Speciale DRG's	.	.	.	.	2 711	2 302	5 934	1 313	963	1 838
p3 PRE MDC : TRACHEOSTOMIE	.	.	.	.	.	.	50	.	.	.
<b>TOTAAL</b>	<b>328 785</b>	<b>303 207</b>	<b>296 740</b>	<b>300 340</b>	<b>286 973</b>	<b>268 882</b>	<b>271 486</b>	<b>280 041</b>	<b>254 300</b>	<b>279 181</b>



## VI. ANALYSE KRUISING LEEFTIJDSCATEGORIE EN MDC

### Som van het aantal ligdagen per leeftijdscategorie, jaar en MDC

	3. Leeftijd >= 65									
	2004	2005	2006	2007	2008	2009	2010	2011	2012	2013
00 Restgroep	1 103	3 735	3 943	5 524	17 500	19 545	14 251	9 660	2 093	1 013
01 Zenuwstelsel	98 637	93 413	95 364	80 194	65 422	71 897	56 523	45 044	43 002	33 537
02 Oogaandoeningen	202	630	735	255	1	272	19	49	128	23
03 Neus, keel en oren	722	1 392	1 789	1 105	1 132	526	408	415	688	480
04 Ademhalingsstelsel	12 624	13 983	11 770	11 427	9 613	8 800	6 703	5 272	5 161	5 009
05 Hart en vaatstelsel	10 009	8 604	9 239	8 990	7 610	5 614	6 084	3 921	2 454	2 849
06 Spijsverteringsstelsel	4 907	5 220	4 824	6 197	5 299	4 700	3 088	3 327	2 554	2 503
07 Lever, gal en pancreas	2 107	2 759	1 930	2 441	2 286	1 942	2 141	1 791	1 270	1 328
08 Bewegingsstelsel en bindweefsel	17 393	29 815	31 545	39 059	36 243	39 186	38 382	8 601	5 021	5 274
09 Huid, subcutis, borstklier	5 226	2 969	3 061	3 658	3 040	2 820	3 422	2 148	2 477	1 951
10 Endocriene, voedings- en stofwisselingsziekten	2 795	3 598	3 455	2 488	1 578	1 425	1 868	1 509	2 297	1 018
11 Nieren en urinewegen	3 206	2 372	3 864	2 818	2 685	1 825	1 747	1 417	1 599	1 661
12 Mannelijke geslachtsorganen	732	1 337	1 046	825	704	868	1 053	941	769	421
13 Vrouwelijke geslachtsorganen	794	849	1 022	1 329	1 133	562	1 035	735	622	391
16 Bloed en bloedvormende organen	628	937	1 218	795	275	826	548	307	284	349
17 Myeloproliferatieve en weinig gediff. neoplasmata	1 741	1 963	1 916	1 713	1 496	755	1 009	1 369	691	833
18 Infectie en parasitaire ziekten	928	861	935	1 026	767	803	821	844	227	405
19 Psychische stoornissen	74 322	60 238	60 897	58 162	44 817	38 676	40 077	45 049	42 074	44 918
20 Alcohol en druggebruik	4 117	5 859	3 921	3 960	4 257	2 800	3 799	3 023	3 031	2 826
21 Ongevallen, vergiftigingen, toxische effecten van geneesmid.	817	445	548	887	363	793	639	373	160	17
22 Brandwonden	.	21	50	.	75	324	51	144	6	.
23 Factoren die de gezondheid beïnvloeden	511 264	494 730	502 403	469 230	493 979	489 468	485 865	526 350	549 161	542 916
25 Multipel Traumata	116	.	133	170	147	22	.	.	64	193
SS Speciale DRG's	.	.	.	.	2 404	4 690	2 097	3 242	496	444
p3 PRE MDC : TRACHEOSTOMIE	.	.	.	.	.	.	.	35	97	.
<b>TOTAAL</b>	<b>754 390</b>	<b>735 730</b>	<b>745 608</b>	<b>702 253</b>	<b>702 826</b>	<b>699 139</b>	<b>671 630</b>	<b>665 566</b>	<b>666 426</b>	<b>650 359</b>



## VI. ANALYSE KRUISING LEEFTIJDSCATEGORIE EN MDC

### Gemiddeld aantal ligdagen per verblijf, leeftijdscategorie, jaar en MDC

	1. Leeftijd < 15									
	2004	2005	2006	2007	2008	2009	2010	2011	2012	2013
00 Restgroep	.	88,0	.	1,0	.	.	.	.	.	.
01 Zenuwstelsel	.	178,0	577,0	.	.	.	.	.	.	.
06 Spijsverteringsstelsel	.	25,8	.	.	.	.	.	.	.	.
08 Bewegingsstelsel en bindweefsel	.	.	.	.	1,0	.	.	.	1,0	.
09 Huid, subcutis, borstklier	7,0	.	.	.	.	.	.	.	.	.
15 Neonati - Perinatale aandoeningen	.	.	.	.	.	.	.	.	11,0	.
19 Psychische stoornissen	.	.	8,0	.	.	.	.	.	.	.
23 Factoren die de gezondheid beïnvloeden	69,9	100,5	79,5	73,1	83,6	44,1	60,3	48,6	53,0	70,7
SS Speciale DRG's	.	.	.	.	1,0	.	.	.	.	.
<b>TOTAAL GEMIDDELDE</b>	<b>38,4</b>	<b>98,1</b>	<b>221,5</b>	<b>37,0</b>	<b>28,5</b>	<b>44,1</b>	<b>60,3</b>	<b>48,6</b>	<b>21,7</b>	<b>70,7</b>



## VI. ANALYSE KRUISING LEEFTIJDSCATEGORIE EN MDC

### Gemiddeld aantal ligdagen per verblijf, leeftijdscategorie, jaar en MDC

	2. Leeftijd >= 15 en < 65									
	2004	2005	2006	2007	2008	2009	2010	2011	2012	2013
00 Restgroep	161,9	122,4	223,5	230,9	115,3	79,1	98,7	103,3	58,0	39,3
01 Zenuwstelsel	120,0	108,6	115,0	127,3	116,0	104,6	85,5	111,8	76,0	95,9
02 Oogaandoeningen	60,0	42,0	.	29,0	.	.	.	2,3	2,0	3,0
03 Neus, keel en oren	32,4	20,2	18,6	27,6	21,1	26,5	26,5	23,6	17,2	17,8
04 Ademhalingsstelsel	27,1	24,2	30,0	23,5	21,7	19,8	21,6	18,7	22,2	24,0
05 Hart en vaatstelsel	38,3	19,4	30,6	22,6	29,9	27,2	22,2	19,3	30,3	5,0
06 Spijsverteringsstelsel	17,1	14,8	15,4	14,9	19,9	7,3	19,7	7,4	12,0	7,9
07 Lever, gal en pancreas	21,1	28,3	23,7	21,5	20,0	18,5	27,1	18,7	13,5	31,6
08 Bewegingsstelsel en bindweefsel	25,6	23,6	23,9	25,6	29,3	34,8	34,6	21,7	12,5	15,5
09 Huid, subcutis, borstklier	60,8	37,6	42,9	44,2	29,7	30,4	38,9	23,8	21,7	45,5
10 Endocriene, voedings- en stofwisselingsziekten	29,9	37,4	34,6	48,4	51,8	43,7	54,8	84,8	52,2	4,3
11 Nieren en urinewegen	24,9	6,4	9,3	20,3	11,7	6,6	8,9	3,5	3,7	2,6
12 Mannelijke geslachtsorganen	.	21,3	18,5	16,0	12,3	7,3	15,3	20,9	7,0	4,0
13 Vrouwelijke geslachtsorganen	40,5	28,6	36,3	22,7	18,5	25,7	15,3	28,7	21,0	39,3
16 Bloed en bloedvormende organen	19,0	20,6	28,8	1,0	21,0	7,7	6,0	10,6	8,6	1,5
17 Myeloproliferatieve en weinig gediff. neoplasmata	8,0	13,1	12,4	11,4	31,4	6,9	3,0	22,1	21,0	4,2
18 Infectie en parasitaire ziekten	41,5	7,0	111,0	11,5	38,2	22,3	89,3	21,4	.	55,5
19 Psychische stoornissen	57,3	61,2	70,4	71,4	63,4	69,4	63,3	80,3	70,6	71,2
20 Alcohol en druggebruik	75,3	86,7	85,2	91,9	74,5	63,8	60,5	97,5	101,8	58,8
21 Ongevallen, vergiftigingen, toxische effecten van geneesmid.	68,6	6,0	33,0	19,9	90,7	150,5	12,3	1,0	1,0	1,0
22 Brandwonden	.	.	.	.	85,0	21,0	.	.	.	.
23 Factoren die de gezondheid beïnvloeden	63,6	63,0	61,6	59,2	56,3	54,6	56,0	56,4	54,3	57,5
24 HIV infecties	13,5	27,5	19,0	33,0	.	.	.	.	28,0	.
25 Multipole Traumata	.	.	347,0	.	68,5	27,0	.	.	.	.
SS Speciale DRG's	.	.	.	.	6,4	3,7	6,9	1,8	1,0	1,8
p3 PRE MDC : TRACHEOSTOMIE	.	.	.	.	.	.	50,0	.	.	.
<b>TOTAAL GEMIDDELDE</b>	<b>47,9</b>	<b>37,3</b>	<b>63,2</b>	<b>44,3</b>	<b>44,9</b>	<b>37,3</b>	<b>37,1</b>	<b>35,4</b>	<b>28,9</b>	<b>26,7</b>



## VI. ANALYSE KRUISING LEEFTIJDSCATEGORIE EN MDC

### Gemiddeld aantal ligdagen per verblijf, leeftijdscategorie, jaar en MDC

	3. Leeftijd >= 65									
	2004	2005	2006	2007	2008	2009	2010	2011	2012	2013
00 Restgroep	100,3	155,6	219,1	221,0	96,2	74,6	73,1	95,6	46,5	53,3
01 Zenuwstelsel	77,5	66,6	68,7	69,7	74,4	73,7	66,3	74,2	74,9	64,7
02 Oogaandoeningen	22,4	48,5	61,3	28,3	1,0	68,0	9,5	49,0	32,0	23,0
03 Neus, keel en oren	19,5	34,0	38,1	29,9	29,8	18,1	25,5	25,9	31,3	24,0
04 Ademhalingsstelsel	32,0	32,5	29,4	28,8	29,0	29,2	24,5	25,5	26,6	23,1
05 Hart en vaatstelsel	34,8	32,6	32,6	34,8	34,1	31,5	30,0	28,4	24,5	27,4
06 Spijsverteringsstelsel	26,5	26,2	23,4	34,0	29,0	25,3	20,1	19,8	17,6	19,7
07 Lever, gal en pancreas	22,9	28,7	21,4	25,2	25,1	22,8	26,4	23,6	18,1	18,7
08 Bewegingsstelsel en bindweefsel	34,6	33,5	37,4	40,1	42,2	40,0	38,5	39,3	34,6	35,2
09 Huid, subcutis, borstklier	44,3	30,0	30,9	39,8	34,2	37,1	32,9	30,7	37,5	37,5
10 Endocriene, voedings- en stofwisselingsziekten	43,7	36,7	41,1	37,7	32,2	27,9	36,6	37,7	63,8	37,7
11 Nieren en urinewegen	30,8	24,7	30,4	29,1	31,6	25,3	22,4	21,5	20,5	23,7
12 Mannelijke geslachtsorganen	27,1	30,4	41,8	30,6	22,7	36,2	30,1	28,5	32,0	22,2
13 Vrouwelijke geslachtsorganen	22,7	30,3	34,1	35,0	32,4	18,1	28,8	26,3	21,4	18,6
16 Bloed en bloedvormende organen	15,7	22,9	27,1	20,4	12,5	26,6	24,9	14,6	12,3	15,9
17 Myeloproliferatieve en weinig gediff. neoplasmata	24,9	26,5	28,6	29,5	26,2	18,0	20,6	24,9	14,4	18,5
18 Infectie en parasitaire ziekten	38,7	26,9	34,6	57,0	33,3	44,6	41,1	38,4	25,2	40,5
19 Psychische stoornissen	63,0	58,0	62,9	64,6	63,3	60,7	63,3	61,7	56,5	62,4
20 Alcohol en druggebruik	58,0	59,2	52,3	55,8	68,7	59,6	52,0	51,2	60,6	61,4
21 Ongevallen, vergiftigingen, toxische effecten van geneesmid.	37,1	44,5	28,8	63,4	30,3	37,8	45,6	41,4	80,0	8,5
22 Brandwonden	.	21,0	50,0	.	37,5	81,0	25,5	144,0	6,0	.
23 Factoren die de gezondheid beïnvloeden	48,1	48,7	49,6	48,0	48,2	44,8	43,6	41,8	42,5	41,6
25 Multipole Traumata	58,0	.	66,5	56,7	147,0	11,0	.	.	64,0	96,5
SS Speciale DRG's	.	.	.	.	13,7	24,7	7,8	7,6	1,0	1,0
p3 PRE MDC : TRACHEOSTOMIE	.	.	.	.	.	.	.	35,0	97,0	.
<b>TOTAAL GEMIDDELDE</b>	<b>40,1</b>	<b>41,7</b>	<b>48,3</b>	<b>49,0</b>	<b>41,4</b>	<b>39,0</b>	<b>34,3</b>	<b>41,1</b>	<b>37,6</b>	<b>33,7</b>



## VII. ANALYSE KRUISING LEEFTIJDSCATEGORIE EN GESLACHT

### Aantal verblijven per leeftijdscategorie, geslacht en jaar

	1. MANNEN									
	2004	2005	2006	2007	2008	2009	2010	2011	2012	2013
1. Leeftijd < 15	79	74	81	67	71	117	92	127	111	92
2. Leeftijd >= 15 en < 65	2 495	2 491	2 324	2 352	2 465	2 441	2 584	2 599	2 518	2 524
3. Leeftijd >= 65	4 807	5 022	4 813	4 652	4 616	4 893	5 179	5 388	5 421	5 468
<b>TOTAAL</b>	7 381	7 587	7 218	7 071	7 152	7 451	7 855	8 114	8 050	8 084

	2. VROUWEN									
	2004	2005	2006	2007	2008	2009	2010	2011	2012	2013
1. Leeftijd < 15	42	21	31	48	40	47	44	48	58	42
2. Leeftijd >= 15 en < 65	2 103	2 004	2 009	2 027	2 413	2 558	2 889	2 839	3 093	3 144
3. Leeftijd >= 65	10 372	10 154	10 174	9 687	9 781	10 270	10 118	10 302	10 422	10 293
<b>TOTAAL</b>	12 517	12 179	12 214	11 762	12 234	12 875	13 051	13 189	13 573	13 479



## VII. ANALYSE KRUISING LEEFTIJDSCATEGORIE EN GESLACHT

### Som van het aantal ligdagen per leeftijdscategorie, geslacht en jaar

	1. MANNEN									
	2004	2005	2006	2007	2008	2009	2010	2011	2012	2013
1. Leeftijd < 15	4 957	5 285	4 235	4 222	4 822	3 860	4 387	5 152	5 192	4 581
2. Leeftijd >= 15 en < 65	178 707	166 217	153 455	153 817	152 335	143 576	142 457	150 071	134 410	147 956
3. Leeftijd >= 65	236 396	239 784	239 996	226 918	221 198	230 350	223 041	217 620	220 159	223 582
<b>TOTAAL</b>	<b>420 060</b>	<b>411 286</b>	<b>397 686</b>	<b>384 957</b>	<b>378 355</b>	<b>377 786</b>	<b>369 885</b>	<b>372 843</b>	<b>359 761</b>	<b>376 119</b>

	2. VROUWEN									
	2004	2005	2006	2007	2008	2009	2010	2011	2012	2013
1. Leeftijd < 15	3 435	3 581	5 095	4 110	4 293	3 367	3 820	3 352	3 676	4 893
2. Leeftijd >= 15 en < 65	150 078	136 990	143 285	146 523	134 638	125 306	129 029	129 970	119 890	131 225
3. Leeftijd >= 65	517 994	495 946	505 612	475 335	481 628	468 789	448 589	447 946	446 267	426 777
<b>TOTAAL</b>	<b>671 507</b>	<b>636 517</b>	<b>653 992</b>	<b>625 968</b>	<b>620 559</b>	<b>597 462</b>	<b>581 438</b>	<b>581 268</b>	<b>569 833</b>	<b>562 895</b>



## VII. ANALYSE KRUISSING LEEFTIJDSCATEGORIE EN GESLACHT

### Gemiddeld aantal ligdagen per verblijf, leeftijdscategorie, geslacht en jaar

	1. MANNEN									
	2004	2005	2006	2007	2008	2009	2010	2011	2012	2013
1. Leeftijd < 15	62,7	71,4	52,3	63,0	67,9	33,0	47,7	40,6	46,8	49,8
2. Leeftijd >= 15 en < 65	71,6	66,7	66,0	65,4	61,8	58,8	55,1	57,7	53,4	58,6
3. Leeftijd >= 65	49,2	47,7	49,9	48,8	47,9	47,1	43,1	40,4	40,6	40,9
<b>TOTAAL GEMIDDELDE</b>	61,2	62,0	56,1	59,1	59,2	46,3	48,6	46,2	46,9	49,8

	2. VROUWEN									
	2004	2005	2006	2007	2008	2009	2010	2011	2012	2013
1. Leeftijd < 15	81,8	170,5	164,4	85,6	107,3	71,6	86,8	69,8	63,4	116,5
2. Leeftijd >= 15 en < 65	71,4	68,4	71,3	72,3	55,8	49,0	44,7	45,8	38,8	41,7
3. Leeftijd >= 65	49,9	48,8	49,7	49,1	49,2	45,6	44,3	43,5	42,8	41,5
<b>TOTAAL GEMIDDELDE</b>	67,7	95,9	95,1	69,0	70,8	55,4	58,6	53,0	48,3	66,6