



---

## Validation des données hospitalières 2003-2012

### Hôpitaux aigus et subaigus

---

Sont inclus, tous les séjours :

- en hospitalisation classique, y compris les longs séjours (codes H,F, M, L) ;
  - en hospitalisation de jour chirurgicale (code C) ;
  - en hospitalisation de jour non-chirurgicale (code D),
- sauf les séjours dont toutes les prestations sont tarifées au « mini-forfait » (selon la nomenclature INAMI).

Sont exclus :

- les séjours non-facturés des nouveau-nés (mais le séjour de leur mère est bien inclus),
- les séjours exclusivement psychiatriques.

Classes d'âge (âge = année d'enregistrement - année de naissance) :

- moins de 15 ans,
- entre 15 et 64 ans compris,
- 65 ans et plus.

Pour la détermination des MDC, nous avons utilisé le grouper APR-DRG version 15.



## Table des matières

### **I. ANALYSE DE LA VARIABLE SEXE**

- Nombre de séjours par sexe et par année (p.3)
- Somme du nombre de jours d'hospitalisation par sexe et par année (p.4)
- Moyenne du nombre de jours d'hospitalisation par séjour, sexe et année (p.5)

### **II. ANALYSE DE LA VARIABLE CATEGORIE D'AGES**

- Nombre de séjours par catégorie d'âge et par année (p.6)
- Somme du nombre de jours d'hospitalisation par catégorie d'âge et par année (p.7)
- Moyenne du nombre de jours d'hospitalisation par séjour, catégorie d'âge et année (p.8)

### **III. ANALYSE DE LA VARIABLE GROUPE D'AGE**

- Nombre de séjours par groupe d'âge et par année (p.9)
- Somme du nombre de jours d'hospitalisation par groupe d'âge et par année (p.10)
- Moyenne du nombre de jours d'hospitalisation par séjour, groupe d'âge et année (p.11)

### **IV. ANALYSE DE LA VARIABLE MDC**

- Nombre de séjours par MDC et par année (p.12)
- Somme du nombre de jours d'hospitalisation par MDC et par année (p.13)
- Moyenne du nombre de jours d'hospitalisation par séjour, MDC et année (p.14)

### **V. ANALYSE DU CROISEMENT DES VARIABLES SEXE ET MDC**

- Nombre de séjours par sexe, année et MDC (p.15)
- Somme du nombre de jours d'hospitalisation par sexe, année et MDC (p.16)
- Moyenne du nombre de jours d'hospitalisation par séjour, sexe, année et MDC (p.17)

### **VI. ANALYSE DU CROISEMENT DES VARIABLES CATEGORIE D'AGE ET MDC**

- Nombre de séjours par catégorie d'âge, année et MDC
  - A. Catégorie d'âge < 15 ans (p.18)
  - B. Catégorie d'âge >= 15 et < 65 ans (p.19)
  - C. Catégorie d'âge >= 65 ans (p.20)
- Somme du nombre de jours d'hospitalisation par catégorie d'âge, année et MDC
  - A. Catégorie d'âge < 15 ans (p.21)
  - B. Catégorie d'âge >= 15 et < 65 ans (p.22)
  - C. Catégorie d'âge >= 65 ans (p.23)
- Moyenne du nombre de jours d'hospitalisation par séjour, catégorie d'âge, année et MDC
  - A. Catégorie d'âge < 15 ans (p.24)
  - B. Catégorie d'âge >= 15 et < 65 ans (p.25)
  - C. Catégorie d'âge >= 65 ans (p.26)

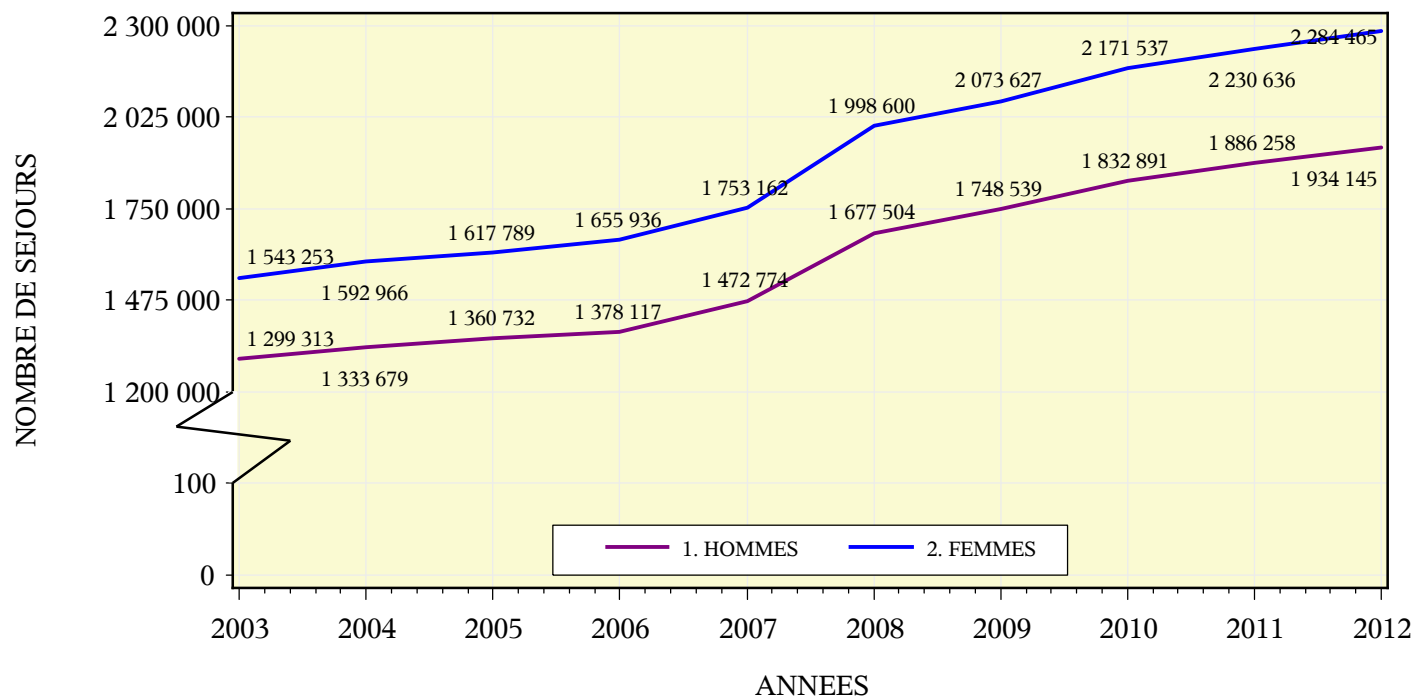
### **VII. ANALYSE DU CROISEMENT DES VARIABLES CATEGORIE D'AGE ET SEXE**

- Nombre de séjours par catégorie d'âge, sexe et année (p.27)
- Somme du nombre de jours d'hospitalisation par catégorie d'âge, sexe et année (p.28)
- Moyenne du nombre de jours d'hospitalisation par séjour, catégorie d'âge, sexe et année (p.29)



## I. ANALYSE DE LA VARIABLE SEXE

### Nombre de séjours par sexe et par année



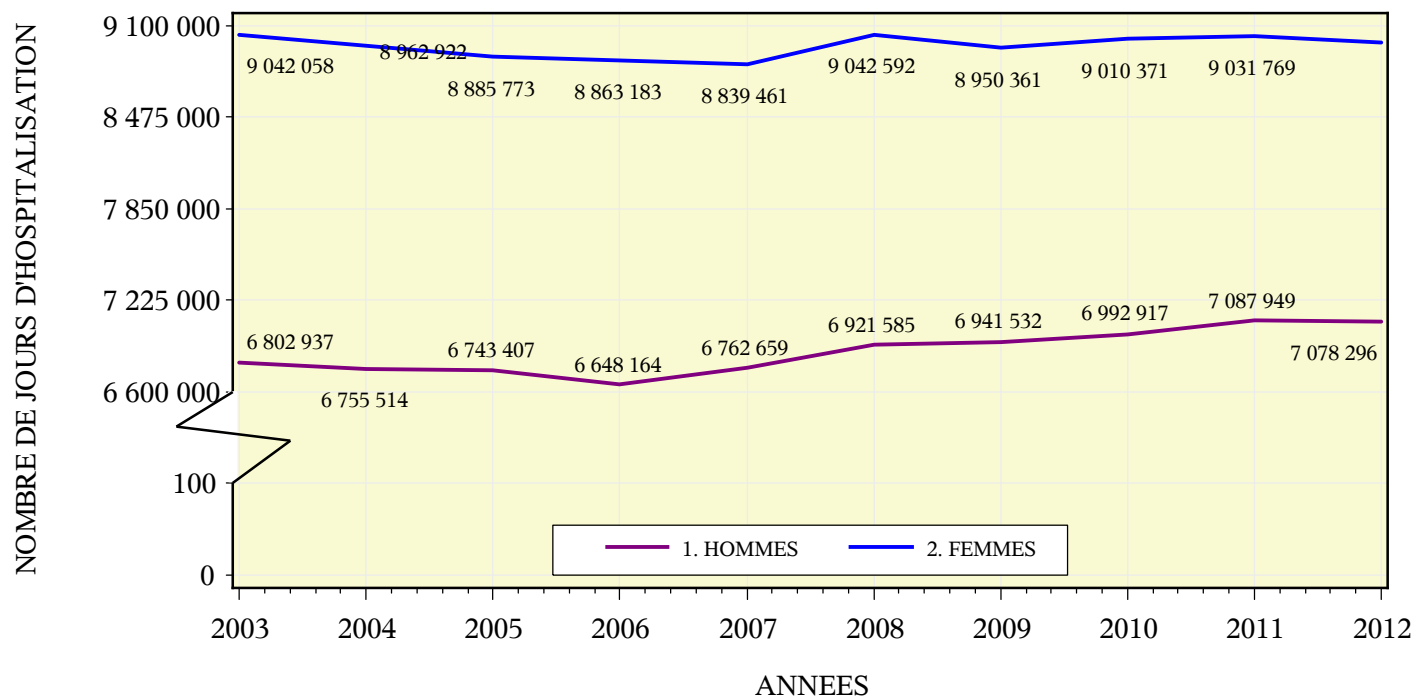
### Total du nombre de séjours

2003	2004	2005	2006	2007	2008	2009	2010	2011	2012
2 842 566	2 926 645	2 978 521	3 034 053	3 225 936	3 676 104	3 822 166	4 004 428	4 116 894	4 218 610



## I. ANALYSE DE LA VARIABLE SEXE

### Somme du nombre de jours d'hospitalisation par sexe et par année



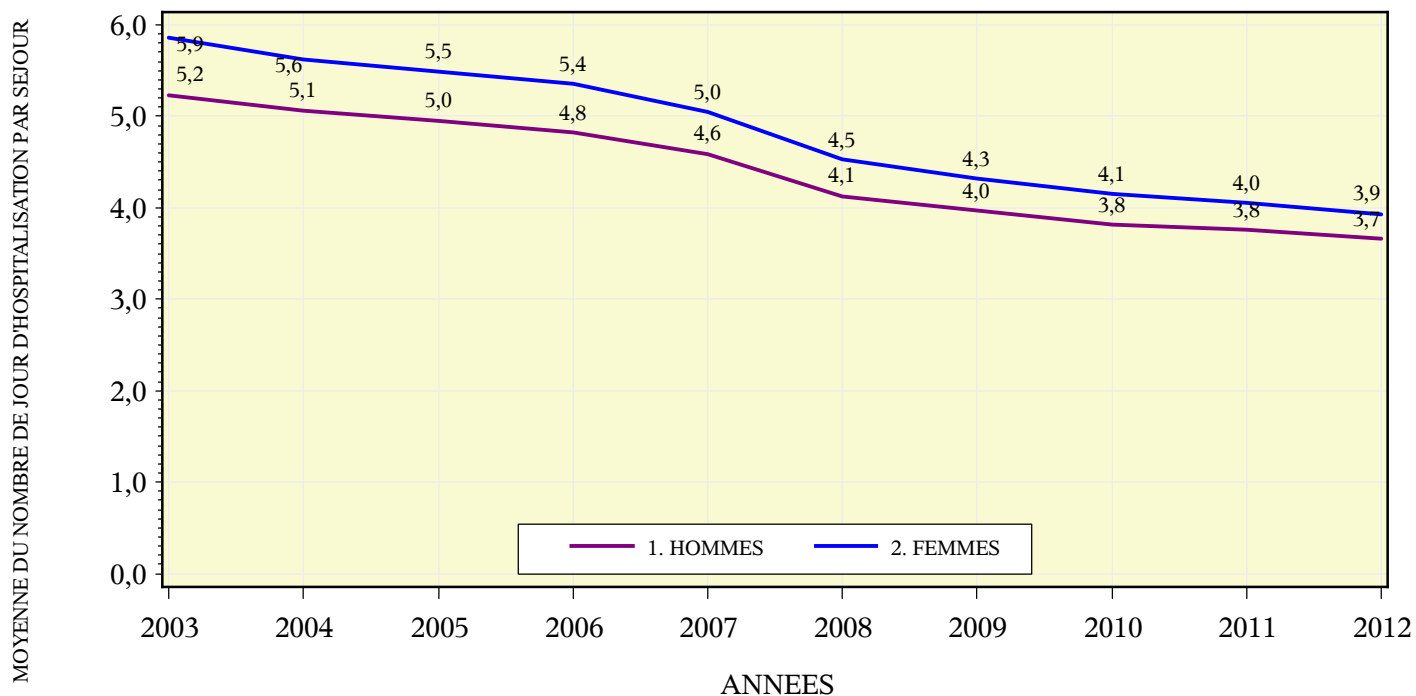
### Total du nombre de jours d'hospitalisation

2003	2004	2005	2006	2007	2008	2009	2010	2011	2012
15 844 995	15 718 436	15 629 180	15 511 347	15 602 120	15 964 177	15 891 893	16 003 288	16 119 718	16 061 946



## I. ANALYSE DE LA VARIABLE SEXE

Moyenne du nombre de jours d'hospitalisation par séjour, sexe et année



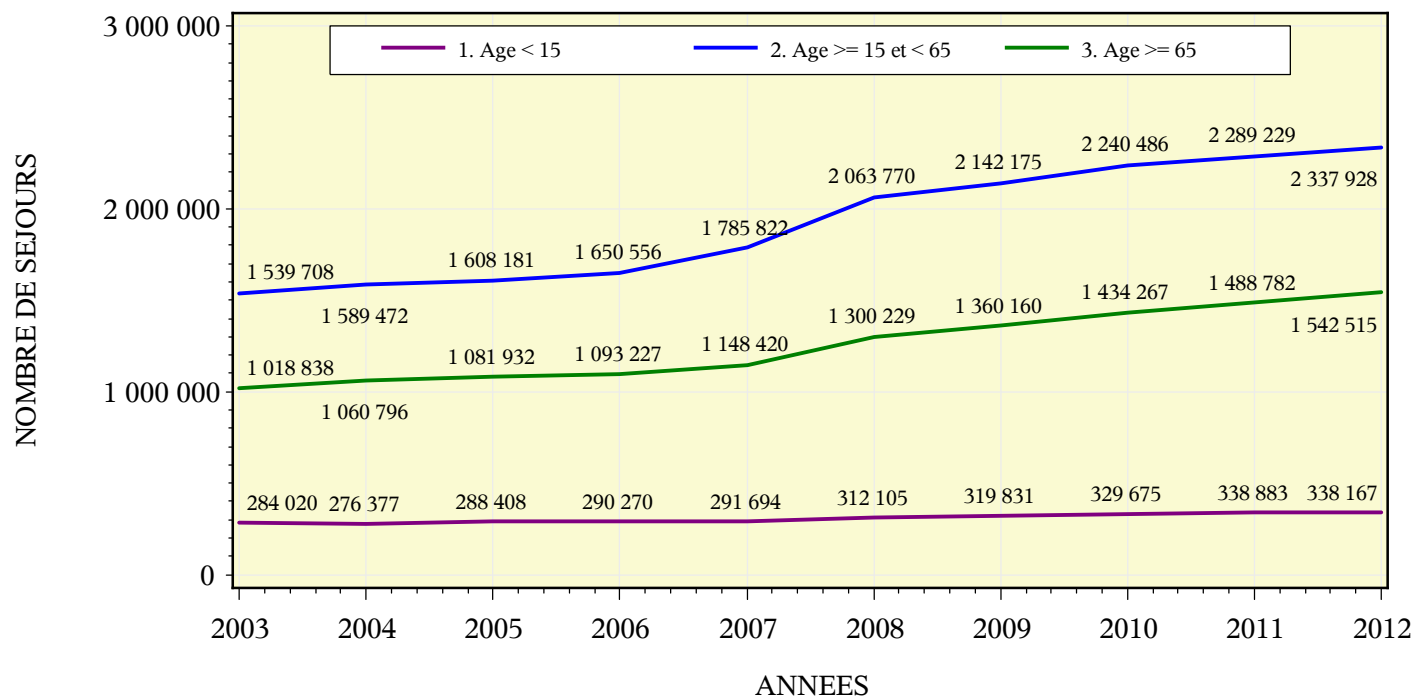
Moyenne globale du nombre de jours d'hospitalisation par séjour

2003	2004	2005	2006	2007	2008	2009	2010	2011	2012
5,6	5,4	5,2	5,1	4,8	4,3	4,2	4,0	3,9	3,8



## II. ANALYSE DE LA VARIABLE CATEGORIE D'AGES

### Nombre de séjours par catégorie d'âge et par année



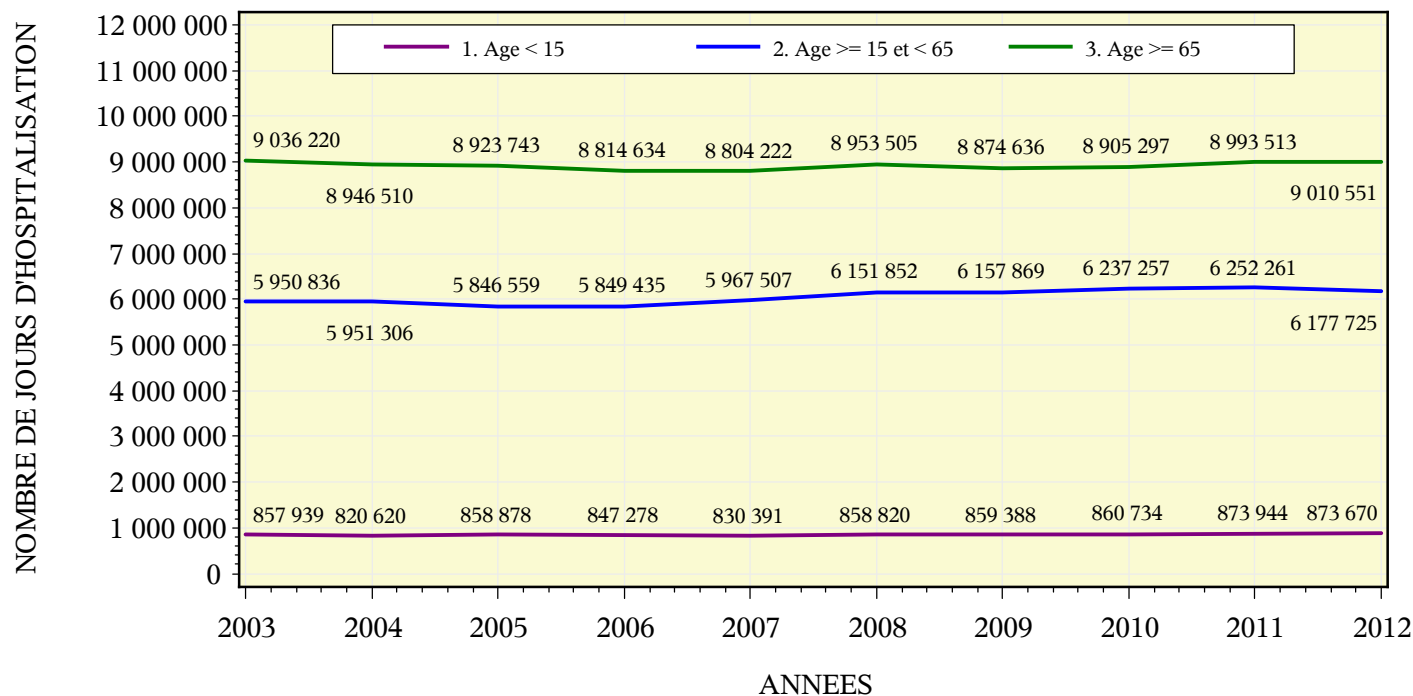
### Total du nombre de séjours

2003	2004	2005	2006	2007	2008	2009	2010	2011	2012
2 842 566	2 926 645	2 978 521	3 034 053	3 225 936	3 676 104	3 822 166	4 004 428	4 116 894	4 218 610



## II. ANALYSE DE LA VARIABLE CATEGORIE D'AGES

### Somme du nombre de jours d'hospitalisation par catégorie d'âge et par année



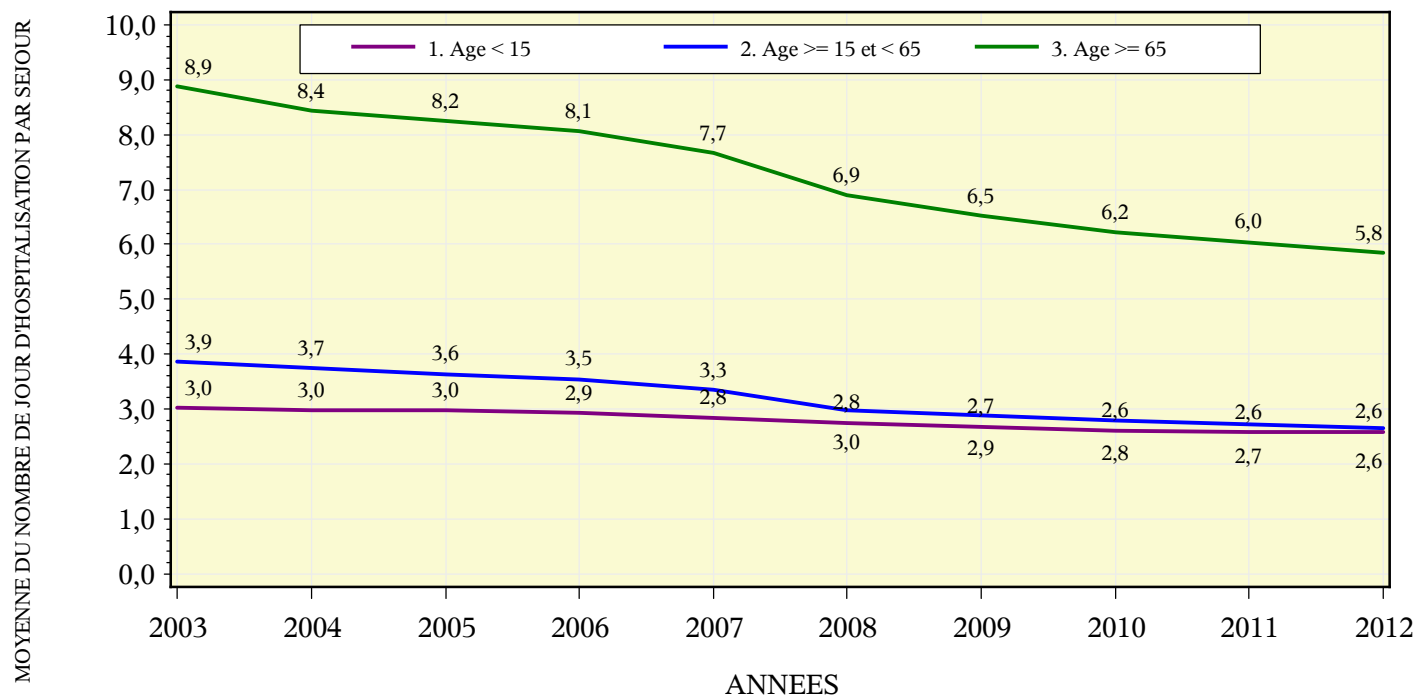
### Total du nombre de jours d'hospitalisation

2003	2004	2005	2006	2007	2008	2009	2010	2011	2012
15 844 995	15 718 436	15 629 180	15 511 347	15 602 120	15 964 177	15 891 893	16 003 288	16 119 718	16 061 946



## II. ANALYSE DE LA VARIABLE CATEGORIE D'AGES

### Moyenne du nombre de jours d'hospitalisation par séjour, catégorie d'âge et année



### Moyenne globale du nombre de jours d'hospitalisation par séjour

2003	2004	2005	2006	2007	2008	2009	2010	2011	2012
5,6	5,4	5,2	5,1	4,8	4,3	4,2	4,0	3,9	3,8





### III. ANALYSE DE LA VARIABLE GROUPE D'AGE

#### Nombre de séjours par groupe d'âge et par année

	2003	2004	2005	2006	2007	2008	2009	2010	2011	2012
0 - <1	69 017	68 713	73 065	71 699	67 497	73 423	72 351	76 705	77 498	76 910
1 - 10	173 095	167 503	175 157	178 171	183 722	194 318	201 664	205 689	213 933	213 920
11 - 20	138 314	137 023	139 046	143 749	151 403	168 853	174 462	176 564	180 452	178 579
21 - 30	253 069	254 227	252 972	256 952	274 421	314 171	324 833	334 111	338 451	346 355
31 - 40	310 066	314 967	311 348	312 156	330 755	381 933	392 328	406 333	411 762	419 948
41 - 50	330 602	343 730	350 884	357 447	391 145	452 899	465 131	483 328	493 650	503 199
51 - 60	397 560	421 200	430 803	446 164	479 001	552 390	578 997	614 383	636 250	655 031
61 - 70	430 964	448 247	453 521	460 651	496 445	574 007	603 624	641 505	670 686	708 531
71 - 80	495 851	512 668	518 910	522 018	544 759	615 002	640 403	668 926	676 263	673 382
81 - 90	211 999	226 078	238 856	252 024	274 536	316 033	336 582	362 022	377 232	395 190
91 - 100	31 643	31 917	33 531	32 610	31 803	32 594	31 286	34 302	40 151	46 985
> 100	386	372	428	412	449	481	505	560	566	580
<b>TOTAL</b>	<b>2 842 566</b>	<b>2 926 645</b>	<b>2 978 521</b>	<b>3 034 053</b>	<b>3 225 936</b>	<b>3 676 104</b>	<b>3 822 166</b>	<b>4 004 428</b>	<b>4 116 894</b>	<b>4 218 610</b>



### III. ANALYSE DE LA VARIABLE GROUPE D'AGE

#### Somme du nombre de jours d'hospitalisation par groupe d'âge et par année

	2003	2004	2005	2006	2007	2008	2009	2010	2011	2012
0 - <1	347 789	337 148	361 244	350 094	340 061	359 453	351 347	365 708	365 161	369 684
1 - 10	410 835	389 028	403 953	403 284	398 498	407 311	413 105	398 370	411 700	405 752
11 - 20	342 510	335 309	334 875	335 203	337 640	344 023	349 486	348 436	347 969	343 220
21 - 30	871 237	852 183	826 680	823 633	834 540	846 831	846 596	861 955	845 162	835 568
31 - 40	1 051 856	1 032 400	999 309	981 449	978 793	1 008 410	999 829	1 014 397	1 004 620	997 484
41 - 50	1 283 828	1 286 161	1 244 506	1 225 241	1 232 819	1 262 523	1 253 373	1 228 278	1 243 447	1 213 097
51 - 60	1 742 341	1 781 751	1 768 173	1 791 822	1 832 978	1 870 911	1 877 895	1 915 123	1 945 961	1 933 873
61 - 70	2 380 487	2 348 289	2 302 816	2 274 981	2 289 654	2 376 559	2 371 583	2 404 865	2 458 074	2 522 012
71 - 80	4 064 523	3 960 443	3 893 991	3 772 359	3 715 146	3 712 428	3 643 100	3 608 148	3 542 356	3 401 908
81 - 90	2 814 917	2 866 427	2 941 629	3 024 975	3 144 214	3 308 003	3 350 902	3 408 927	3 442 534	3 464 187
91 - 100	530 315	523 949	545 951	522 500	491 392	461 475	428 981	442 278	506 544	568 851
> 100	4 357	5 348	6 053	5 806	6 385	6 250	5 696	6 803	6 190	6 310
<b>TOTAL</b>	<b>15 844 995</b>	<b>15 718 436</b>	<b>15 629 180</b>	<b>15 511 347</b>	<b>15 602 120</b>	<b>15 964 177</b>	<b>15 891 893</b>	<b>16 003 288</b>	<b>16 119 718</b>	<b>16 061 946</b>



### III. ANALYSE DE LA VARIABLE GROUPE D'AGE

#### Moyenne du nombre de jours d'hospitalisation par séjour, groupe d'âge et année

	2003	2004	2005	2006	2007	2008	2009	2010	2011	2012
0 - <1	5,0	4,9	4,9	4,9	5,0	4,9	4,9	4,8	4,7	4,8
1 - 10	2,4	2,3	2,3	2,3	2,2	2,1	2,0	1,9	1,9	1,9
11 - 20	2,5	2,4	2,4	2,3	2,2	2,0	2,0	2,0	1,9	1,9
21 - 30	3,4	3,4	3,3	3,2	3,0	2,7	2,6	2,6	2,5	2,4
31 - 40	3,4	3,3	3,2	3,1	3,0	2,6	2,5	2,5	2,4	2,4
41 - 50	3,9	3,7	3,5	3,4	3,2	2,8	2,7	2,5	2,5	2,4
51 - 60	4,4	4,2	4,1	4,0	3,8	3,4	3,2	3,1	3,1	3,0
61 - 70	5,5	5,2	5,1	4,9	4,6	4,1	3,9	3,7	3,7	3,6
71 - 80	8,2	7,7	7,5	7,2	6,8	6,0	5,7	5,4	5,2	5,1
81 - 90	13,3	12,7	12,3	12,0	11,5	10,5	10,0	9,4	9,1	8,8
91 - 100	16,8	16,4	16,3	16,0	15,5	14,2	13,7	12,9	12,6	12,1
> 100	11,3	14,4	14,1	14,1	14,2	13,0	11,3	12,1	10,9	10,9
<b>MOYENNE TOTALE</b>	6,7	6,7	6,6	6,5	6,2	5,7	5,4	5,3	5,1	4,9



#### IV. ANALYSE DE LA VARIABLE MDC

##### Nombre de séjours par MDC et par année

	2003	2004	2005	2006	2007	2008	2009	2010	2011	2012
00 Groupe résiduel	16 034	17 757	16 980	16 366	26 175	22 909	17 759	18 738	19 841	19 495
01 Système nerveux	162 132	167 507	168 620	174 366	179 423	188 941	172 803	185 103	186 117	185 398
02 Affections des yeux	106 661	113 119	114 288	125 890	133 644	134 527	142 864	147 790	150 309	154 122
03 Nez, gorge, oreilles	221 942	224 880	235 428	243 913	254 371	267 356	303 047	312 948	329 423	338 096
04 Système respiratoire	142 635	137 687	151 974	141 136	149 328	153 667	155 958	156 985	163 354	166 984
05 Système circulatoire	252 725	260 827	256 735	258 701	258 308	259 093	257 607	260 624	263 488	264 689
06 Système digestif	291 359	298 967	306 394	316 740	323 128	344 243	347 824	359 093	365 957	372 755
07 Foie, bile et pancréas	53 998	56 526	56 329	56 095	57 716	58 595	58 026	60 661	63 073	64 788
08 Système musculaire et tissu conjonctif	422 543	436 282	445 946	451 689	470 308	568 272	574 996	592 407	578 547	573 858
09 Peau, tissu sous-cutané, sein	104 181	105 311	104 731	105 948	108 819	107 176	105 980	111 638	117 022	117 764
10 Maladies endocriniennes, nutritives et du métabolisme	55 494	58 496	59 792	61 782	61 480	63 952	64 242	67 066	68 541	69 619
11 Reins et voies urinaires	103 781	106 282	108 921	111 867	107 471	114 406	118 804	122 791	126 073	127 995
12 Organes génitaux masculins	61 146	62 957	63 632	64 369	66 132	68 181	69 013	70 077	71 451	71 648
13 Organes génitaux féminins	84 654	85 990	85 201	83 593	84 199	82 706	81 104	79 747	80 732	80 920
14 Grossesse et accouchement	155 037	159 765	161 370	165 926	167 562	175 412	175 928	178 597	176 810	174 414
15 Nouveau-nés - Affections d'origine périnatale	11 251	11 240	11 899	11 931	11 662	13 087	12 504	13 740	13 624	14 118
16 Sang et organes hématopoïétiques	38 899	42 146	43 310	46 178	47 231	49 868	48 030	49 861	50 340	50 817
17 Maladies myéloprolifératives, néoplasmes peu différenciés	323 760	340 434	344 342	350 237	351 333	356 288	363 219	394 281	410 932	420 213
18 Maladies infectieuses et parasitaire	21 925	20 175	21 626	22 966	24 431	25 177	27 808	28 149	29 227	31 102
19 Troubles mentaux	41 481	38 825	36 072	33 852	34 244	33 299	28 710	30 429	30 753	30 747
20 Alcoolisme et usage de drogue	15 172	16 110	15 875	15 694	15 670	14 669	14 594	14 334	14 798	14 123
21 Traumatismes, empoisonnements, effets tox. des médicaments	33 759	34 450	34 298	35 434	36 461	37 455	37 346	37 867	38 266	38 420
22 Brûlures	1 843	1 711	1 619	1 545	1 544	1 494	1 315	1 466	1 475	1 430
23 Facteurs influençant la santé	112 652	121 517	125 434	129 992	132 510	144 846	173 696	239 913	303 946	352 030
24 Infections HIV	1 214	1 221	1 238	1 315	1 290	1 404	1 370	1 406	1 651	1 679
25 Traumatismes multiples	2 280	2 342	2 226	2 335	2 390	2 313	2 251	2 237	2 302	2 271
SS DRG spéciaux	.	.	.	.	114 836	382 549	461 179	462 332	454 629	474 936
p1 PRE MDC : TRANSPLANTATION DU FOIE	279	231	235	211	257	233	228	241	279	268
p2 PRE MDC : TRANSPLANTATION DE LA MOELLE	683	745	730	733	787	797	778	836	982	953
p3 PRE MDC : TRACHEOSTOMIE	2 895	3 008	3 146	3 102	3 064	3 037	3 022	2 895	2 778	2 752
p4 PRE MDC : TRANSPLANT. COEUR &/OU POUMON	151	137	130	147	162	152	161	176	174	206
<b>TOTAL</b>	<b>2 842 566</b>	<b>2 926 645</b>	<b>2 978 521</b>	<b>3 034 053</b>	<b>3 225 936</b>	<b>3 676 104</b>	<b>3 822 166</b>	<b>4 004 428</b>	<b>4 116 894</b>	<b>4 218 610</b>



#### IV. ANALYSE DE LA VARIABLE MDC

##### Somme du nombre de jours d'hospitalisation par MDC et par année

	2003	2004	2005	2006	2007	2008	2009	2010	2011	2012
00 Groupe résiduel	293 992	306 605	295 164	299 209	339 559	313 818	289 539	285 196	287 940	275 713
01 Système nerveux	1 588 483	1 575 090	1 535 395	1 586 357	1 584 828	1 511 770	1 446 230	1 419 293	1 405 659	1 371 414
02 Affections des yeux	153 503	155 559	154 803	162 412	167 936	164 979	170 071	176 433	176 826	180 517
03 Nez, gorge, oreilles	385 590	376 305	389 050	392 057	398 916	409 651	455 018	447 891	465 719	478 680
04 Système respiratoire	1 455 814	1 400 289	1 484 596	1 348 653	1 402 401	1 405 635	1 396 947	1 361 115	1 368 609	1 405 987
05 Système circulatoire	1 641 311	1 628 080	1 588 865	1 556 846	1 518 699	1 501 499	1 456 258	1 438 980	1 429 714	1 403 990
06 Système digestif	1 357 943	1 356 104	1 335 297	1 335 431	1 308 781	1 340 236	1 305 347	1 306 877	1 313 864	1 301 698
07 Foie, bile et pancréas	417 580	415 848	415 256	409 740	404 757	400 501	385 108	391 104	397 978	395 273
08 Système musculaire et tissu conjonctif	2 348 796	2 349 471	2 369 573	2 373 905	2 401 206	2 504 184	2 488 116	2 504 627	2 454 070	2 407 770
09 Peau, tissu sous-cutané, sein	459 623	445 885	435 774	426 214	432 171	429 987	422 141	418 905	425 209	420 589
10 Maladies endocriniennes, nutritives et du métabolisme	362 033	360 844	366 692	378 079	373 054	406 150	410 552	414 369	415 680	414 057
11 Reins et voies urinaires	499 275	502 508	494 272	504 017	494 902	505 774	512 207	524 685	529 707	526 348
12 Organes génitaux masculins	213 500	206 680	200 875	193 297	186 299	186 093	179 968	181 718	180 190	172 077
13 Organes génitaux féminins	277 485	271 544	256 695	245 454	237 746	228 874	217 167	208 337	205 829	199 390
14 Grossesse et accouchement	731 379	737 063	738 506	742 376	726 165	736 803	729 388	733 242	716 047	701 833
15 Nouveau-nés - Affections d'origine périnatale	158 935	154 316	163 354	162 924	162 333	175 367	171 596	181 274	180 443	185 989
16 Sang et organes hématopoïétiques	135 023	142 179	145 738	152 220	152 103	159 645	152 202	158 610	156 153	156 156
17 Maladies myéloprolifératives, néoplasmes peu différenciés	527 165	533 641	529 794	539 394	538 302	538 161	536 468	573 786	594 573	599 019
18 Maladies infectieuses et parasitaire	196 886	188 672	198 075	204 261	215 791	225 577	249 117	256 524	262 084	270 162
19 Troubles mentaux	676 792	603 482	519 829	472 547	447 612	400 901	373 792	362 146	375 892	357 526
20 Alcoolisme et usage de drogue	140 999	139 258	148 275	146 205	150 252	117 302	119 538	116 422	122 260	112 207
21 Traumatismes, empoisonnements, effets tox. des médicaments	169 136	173 491	170 642	179 160	185 815	192 640	187 829	193 780	191 881	196 937
22 Brûlures	17 939	17 493	14 852	15 758	15 143	13 757	13 128	14 095	13 236	14 901
23 Facteurs influençant la santé	1 365 720	1 398 189	1 387 491	1 392 515	1 350 530	1 390 902	1 457 315	1 581 036	1 709 826	1 757 720
24 Infections HIV	15 902	18 192	17 680	17 391	19 297	17 094	17 376	15 434	16 130	17 023
25 Traumatismes multiples	57 877	55 224	53 827	55 669	55 445	55 611	54 100	52 147	55 322	53 834
SS DRG spéciaux	.	.	.	.	114 836	410 445	474 625	472 193	460 630	478 591
p1 PRE MDC : TRANSPLANTATION DU FOIE	8 935	9 339	8 767	7 722	8 523	8 314	8 010	9 931	10 337	9 344
p2 PRE MDC : TRANSPLANTATION DE LA MOELLE	17 514	18 406	18 421	20 492	21 392	21 905	21 224	21 439	25 041	25 876
p3 PRE MDC : TRACHEOSTOMIE	163 545	173 467	186 108	184 502	179 796	183 232	184 160	174 827	164 871	162 239
p4 PRE MDC : TRANSPLANT. COEUR &/OU POUMON	6 320	5 212	5 514	6 540	7 530	7 370	7 356	6 872	7 998	9 086
<b>TOTAL</b>	<b>15 844 995</b>	<b>15 718 436</b>	<b>15 629 180</b>	<b>15 511 347</b>	<b>15 602 120</b>	<b>15 964 177</b>	<b>15 891 893</b>	<b>16 003 288</b>	<b>16 119 718</b>	<b>16 061 946</b>



#### IV. ANALYSE DE LA VARIABLE MDC

##### Moyenne du nombre de jours d'hospitalisation par séjour, MDC et année

	2003	2004	2005	2006	2007	2008	2009	2010	2011	2012
00 Groupe résiduel	18,3	17,3	17,4	18,3	13,0	13,7	16,3	15,2	14,5	14,1
01 Système nerveux	9,8	9,4	9,1	9,1	8,8	8,0	8,4	7,7	7,6	7,4
02 Affections des yeux	1,4	1,4	1,4	1,3	1,3	1,2	1,2	1,2	1,2	1,2
03 Nez, gorge, oreilles	1,7	1,7	1,7	1,6	1,6	1,5	1,5	1,4	1,4	1,4
04 Système respiratoire	10,2	10,2	9,8	9,6	9,4	9,1	9,0	8,7	8,4	8,4
05 Système circulatoire	6,5	6,2	6,2	6,0	5,9	5,8	5,7	5,5	5,4	5,3
06 Système digestif	4,7	4,5	4,4	4,2	4,1	3,9	3,8	3,6	3,6	3,5
07 Foie, bile et pancréas	7,7	7,4	7,4	7,3	7,0	6,8	6,6	6,4	6,3	6,1
08 Système musculaire et tissu conjonctif	5,6	5,4	5,3	5,3	5,1	4,4	4,3	4,2	4,2	4,2
09 Peau, tissu sous-cutané, sein	4,4	4,2	4,2	4,0	4,0	4,0	4,0	3,8	3,6	3,6
10 Maladies endocriniennes, nutritives et du métabolisme	6,5	6,2	6,1	6,1	6,1	6,4	6,4	6,2	6,1	5,9
11 Reins et voies urinaires	4,8	4,7	4,5	4,5	4,6	4,4	4,3	4,3	4,2	4,1
12 Organes génitaux masculins	3,5	3,3	3,2	3,0	2,8	2,7	2,6	2,6	2,5	2,4
13 Organes génitaux féminins	3,3	3,2	3,0	2,9	2,8	2,8	2,7	2,6	2,5	2,5
14 Grossesse et accouchement	4,7	4,6	4,6	4,5	4,3	4,2	4,1	4,1	4,0	4,0
15 Nouveau-nés - Affections d'origine périnatale	14,1	13,7	13,7	13,7	13,9	13,4	13,7	13,2	13,2	13,2
16 Sang et organes hématopoïétiques	3,5	3,4	3,4	3,3	3,2	3,2	3,2	3,2	3,1	3,1
17 Maladies myéloprolifératives, néoplasmes peu différenciés	1,6	1,6	1,5	1,5	1,5	1,5	1,5	1,5	1,4	1,4
18 Maladies infectieuses et parasitaire	9,0	9,4	9,2	8,9	8,8	9,0	9,0	9,1	9,0	8,7
19 Troubles mentaux	16,3	15,5	14,4	14,0	13,1	12,0	13,0	11,9	12,2	11,6
20 Alcoolisme et usage de drogue	9,3	8,6	9,3	9,3	9,6	8,0	8,2	8,1	8,3	7,9
21 Traumatismes, empoisonnements, effets tox. des médicaments	5,0	5,0	5,0	5,1	5,1	5,1	5,0	5,1	5,0	5,1
22 Brûlures	9,7	10,2	9,2	10,2	9,8	9,2	10,0	9,6	9,0	10,4
23 Facteurs influençant la santé	12,1	11,5	11,1	10,7	10,2	9,6	8,4	6,6	5,6	5,0
24 Infections HIV	13,1	14,9	14,3	13,2	15,0	12,2	12,7	11,0	9,8	10,1
25 Traumatismes multiples	25,4	23,6	24,2	23,8	23,2	24,0	24,0	23,3	24,0	23,7
SS DRG spéciaux	.	.	.	.	1,0	1,1	1,0	1,0	1,0	1,0
p1 PRE MDC : TRANSPLANTATION DU FOIE	32,0	40,4	37,3	36,6	33,2	35,7	35,1	41,2	37,1	34,9
p2 PRE MDC : TRANSPLANTATION DE LA MOELLE	25,6	24,7	25,2	28,0	27,2	27,5	27,3	25,6	25,5	27,2
p3 PRE MDC : TRACHEOSTOMIE	56,5	57,7	59,2	59,5	58,7	60,3	60,9	60,4	59,3	59,0
p4 PRE MDC : TRANSPLANT. COEUR &/OU POUMON	41,9	38,0	42,4	44,5	46,5	48,5	45,7	39,0	46,0	44,1
MOYENNE TOTALE	12,3	12,3	12,2	12,3	11,6	11,6	11,6	11,2	11,1	11,0



## V. ANALYSE DU CROISEMENT DES VARIABLES SEXE ET MDC

### Nombre de séjours par sexe, année et MDC

Remarque : en raison d'un enregistrement fautif, il est possible que, dans le tableau, un séjour pour un homme/une femme soit repris dans un MDC qui n'est normalement possible que pour l'autre sexe.

	1. HOMMES									
	2003	2004	2005	2006	2007	2008	2009	2010	2011	2012
00 Groupe résiduel	8 195	9 197	9 036	8 593	13 025	11 058	9 320	9 714	10 242	10 037
01 Système nerveux	80 582	82 771	83 554	85 714	88 856	93 589	80 377	84 778	85 430	85 120
02 Affections des yeux	41 372	43 981	44 311	48 987	52 875	53 489	56 759	58 713	60 340	62 722
03 Nez, gorge, oreilles	112 776	114 311	119 739	123 822	129 981	136 666	160 011	165 383	174 165	179 479
04 Système respiratoire	82 651	80 007	86 594	81 008	85 779	87 885	89 038	89 688	92 715	93 711
05 Système circulatoire	142 188	147 214	145 040	145 481	143 984	145 317	145 151	145 944	147 027	148 710
06 Système digestif	147 270	151 231	154 879	158 221	161 802	172 322	174 346	179 226	183 102	186 021
07 Foie, bile et pancréas	24 116	25 556	25 686	25 538	26 580	27 198	27 230	28 156	29 445	30 575
08 Système musculaire et tissu conjonctif	195 245	198 614	201 551	203 062	213 658	253 774	255 054	262 428	257 755	254 749
09 Peau, tissu sous-cutané, sein	33 536	33 202	33 877	34 651	36 653	37 034	36 772	38 724	41 417	41 967
10 Maladies endocriniennes, nutritives et du métabolisme	20 071	20 733	21 633	22 801	23 434	25 343	25 166	26 494	26 930	27 789
11 Reins et voies urinaires	62 607	63 626	65 540	66 802	66 770	72 900	76 317	78 517	80 815	82 089
12 Organes génitaux masculins	61 143	62 957	63 632	64 369	66 132	68 181	69 010	70 077	71 450	71 648
13 Organes génitaux féminins	1	.	.	.	.	.	.	.	.	.
14 Grossesse et accouchement	.	.	.	.	.	.	.	.	.	.
15 Nouveau-nés - Affections d'origine périnatale	6 388	6 389	6 776	6 687	6 586	7 380	7 172	7 746	7 672	7 867
16 Sang et organes hématopoïétiques	18 794	20 701	21 108	22 169	22 696	24 418	22 937	23 597	23 977	24 045
17 Maladies myéloprolifératives, néoplasmes peu différenciés	156 424	165 503	169 352	170 938	171 307	172 238	175 442	191 282	199 232	203 595
18 Maladies infectieuses et parasitaire	11 124	10 514	11 316	11 736	12 721	12 842	14 381	14 859	15 384	16 290
19 Troubles mentaux	15 964	14 992	14 060	13 246	13 645	13 095	11 043	11 673	11 756	11 742
20 Alcoolisme et usage de drogue	9 812	10 505	10 183	9 950	10 028	9 428	9 346	9 270	9 506	9 115
21 Traumatismes, empoisonnements, effets tox. des médicaments	15 987	16 057	15 985	16 398	16 892	17 498	17 372	17 550	18 199	18 062
22 Brûlures	1 192	1 119	1 082	1 006	1 002	978	816	975	952	895
23 Facteurs influençant la santé	47 068	49 523	50 855	51 826	53 541	61 285	73 796	103 751	131 491	155 362
24 Infections HIV	693	744	736	847	852	926	913	932	1 038	1 043
25 Traumatismes multiples	1 488	1 548	1 458	1 554	1 638	1 512	1 490	1 487	1 496	1 388
SS DRG spéciaux	.	.	.	.	49 570	168 395	206 542	209 291	202 030	207 434
p1 PRE MDC : TRANSPLANTATION DU FOIE	174	135	157	139	166	148	146	153	172	167
p2 PRE MDC : TRANSPLANTATION DE LA MOELLE	420	462	427	442	490	503	478	493	597	610
p3 PRE MDC : TRACHEOSTOMIE	1 924	1 992	2 072	2 039	2 012	2 000	2 015	1 883	1 816	1 787
p4 PRE MDC : TRANSPLANT. COEUR &/OU POUMON	108	95	93	91	99	102	99	107	107	126
<b>TOTAL</b>	<b>1 299 313</b>	<b>1 333 679</b>	<b>1 360 732</b>	<b>1 378 117</b>	<b>1 472 774</b>	<b>1 677 504</b>	<b>1 748 539</b>	<b>1 832 891</b>	<b>1 886 258</b>	<b>1 934 145</b>



	2. FEMMES									
	2003	2004	2005	2006	2007	2008	2009	2010	2011	2012
00 Groupe résiduel	7 839	8 560	7 944	7 773	13 150	11 851	8 439	9 024	9 599	9 458
01 Système nerveux	81 550	84 736	85 066	88 652	90 567	95 352	92 426	100 325	100 687	100 278
02 Affections des yeux	65 289	69 138	69 977	76 903	80 769	81 038	86 105	89 077	89 969	91 400
03 Nez, gorge, oreilles	109 166	110 569	115 689	120 091	124 390	130 690	143 036	147 565	155 258	158 617
04 Système respiratoire	59 984	57 680	65 380	60 128	63 549	65 782	66 920	67 297	70 639	73 273
05 Système circulatoire	110 537	113 613	111 695	113 220	114 324	113 776	112 456	114 680	116 461	115 979
06 Système digestif	144 089	147 736	151 515	158 519	161 326	171 921	173 478	179 867	182 855	186 734
07 Foie, bile et pancréas	29 882	30 970	30 643	30 557	31 136	31 397	30 796	32 505	33 628	34 213
08 Système musculaire et tissu conjonctif	227 298	237 668	244 395	248 627	256 650	314 498	319 942	329 979	320 792	319 109
09 Peau, tissu sous-cutané, sein	70 645	72 109	70 854	71 297	72 166	70 142	69 208	72 914	75 605	75 797
10 Maladies endocriniennes, nutritives et du métabolisme	35 423	37 763	38 159	38 981	38 046	38 609	39 076	40 572	41 611	41 830
11 Reins et voies urinaires	41 174	42 656	43 381	45 065	40 701	41 506	42 487	44 274	45 258	45 906
12 Organes génitaux masculins	3	.	.	.	.	.	3	.	1	.
13 Organes génitaux féminins	84 653	85 990	85 201	83 593	84 199	82 706	81 104	79 747	80 732	80 920
14 Grossesse et accouchement	155 037	159 765	161 370	165 926	167 562	175 412	175 928	178 597	176 810	174 414
15 Nouveau-nés - Affections d'origine périnatale	4 863	4 851	5 123	5 244	5 076	5 707	5 332	5 994	5 952	6 251
16 Sang et organes hématopoïétiques	20 105	21 445	22 202	24 009	24 535	25 450	25 093	26 264	26 363	26 772
17 Maladies myéloprolifératives, néoplasmes peu différenciés	167 336	174 931	174 990	179 299	180 026	184 050	187 777	202 999	211 700	216 618
18 Maladies infectieuses et parasitaire	10 801	9 661	10 310	11 230	11 710	12 335	13 427	13 290	13 843	14 812
19 Troubles mentaux	25 517	23 833	22 012	20 606	20 599	20 204	17 667	18 756	18 997	19 005
20 Alcoolisme et usage de drogue	5 360	5 605	5 692	5 744	5 642	5 241	5 248	5 064	5 292	5 008
21 Traumatismes, empoisonnements, effets tox. des médicaments	17 772	18 393	18 313	19 036	19 569	19 957	19 974	20 317	20 067	20 358
22 Brûlures	651	592	537	539	542	516	499	491	523	535
23 Facteurs influençant la santé	65 584	71 994	74 579	78 166	78 969	83 561	99 900	136 162	172 455	196 668
24 Infections HIV	521	477	502	468	438	478	457	474	613	636
25 Traumatismes multiples	792	794	768	781	752	801	761	750	806	883
SS DRG spéciaux	.	.	.	.	65 266	214 154	254 637	253 041	252 599	267 502
p1 PRE MDC : TRANSPLANTATION DU FOIE	105	96	78	72	91	85	82	88	107	101
p2 PRE MDC : TRANSPLANTATION DE LA MOELLE	263	283	303	291	297	294	300	343	385	343
p3 PRE MDC : TRACHEOSTOMIE	971	1 016	1 074	1 063	1 052	1 037	1 007	1 012	962	965
p4 PRE MDC : TRANSPLANT. COEUR &/OU POUMON	43	42	37	56	63	50	62	69	67	80
<b>TOTAL</b>	<b>1 543 253</b>	<b>1 592 966</b>	<b>1 617 789</b>	<b>1 655 936</b>	<b>1 753 162</b>	<b>1 998 600</b>	<b>2 073 627</b>	<b>2 171 537</b>	<b>2 230 636</b>	<b>2 284 465</b>





## V. ANALYSE DU CROISEMENT DES VARIABLES SEXE ET MDC

### Somme du nombre de jours d'hospitalisation par sexe, année et MDC

Remarque : en raison d'un enregistrement fautif, il est possible que, dans le tableau, un séjour pour un homme/une femme soit repris dans un MDC qui n'est normalement possible que pour l'autre sexe.

	1. HOMMES									
	2003	2004	2005	2006	2007	2008	2009	2010	2011	2012
00 Groupe résiduel	143 544	160 086	151 862	151 063	167 882	161 089	148 502	148 373	150 572	142 754
01 Système nerveux	709 735	698 090	695 517	702 726	708 853	683 176	641 805	633 036	631 900	618 633
02 Affections des yeux	61 862	61 875	60 637	63 865	67 723	66 764	69 083	70 918	71 938	73 649
03 Nez, gorge, oreilles	202 668	197 969	200 978	202 078	207 725	211 135	242 176	236 476	245 344	253 657
04 Système respiratoire	812 348	788 703	821 953	753 303	780 587	770 279	770 752	752 342	751 691	758 091
05 Système circulatoire	866 778	864 024	839 983	824 171	801 828	794 651	776 532	758 793	754 749	750 699
06 Système digestif	632 298	634 392	622 293	615 092	610 488	623 007	610 301	610 918	617 852	614 780
07 Foie, bile et pancréas	200 589	200 818	201 750	197 158	198 083	198 314	191 915	194 274	201 626	201 841
08 Système musculaire et tissu conjonctif	822 559	812 562	819 104	821 424	843 850	886 308	884 939	889 528	888 162	873 833
09 Peau, tissu sous-cutané, sein	131 806	126 323	130 255	128 330	132 169	132 944	128 762	131 406	136 596	136 143
10 Maladies endocriniennes, nutritives et du métabolisme	126 739	126 740	132 983	138 937	144 030	164 911	167 050	170 526	177 556	174 839
11 Reins et voies urinaires	259 249	259 989	259 854	260 099	256 144	265 709	272 893	275 628	281 253	277 388
12 Organes génitaux masculins	213 468	206 680	200 875	193 297	186 299	186 093	179 963	181 718	180 189	172 077
13 Organes génitaux féminins	15	.	.	.	.	.	.	.	.	.
14 Grossesse et accouchement	.	.	.	.	.	.	.	.	.	.
15 Nouveau-nés - Affections d'origine périnatale	88 455	84 727	89 533	87 128	87 467	93 736	94 111	98 290	96 301	100 823
16 Sang et organes hématopoïétiques	57 492	62 642	63 049	65 947	67 442	72 047	67 108	70 669	69 875	72 095
17 Maladies myéloprolifératives, néoplasmes peu différenciés	263 817	264 356	266 327	271 120	268 421	267 162	266 285	284 109	295 549	299 983
18 Maladies infectieuses et parasitaires	94 563	92 356	101 080	100 929	107 018	112 627	124 368	131 982	134 540	138 299
19 Troubles mentaux	234 624	209 441	172 926	161 769	157 870	133 776	127 855	127 125	130 264	124 707
20 Alcoolisme et usage de drogue	87 358	87 276	91 503	91 362	92 212	72 503	72 977	72 595	74 321	68 005
21 Traumatismes, empoisonnements, effets tox. des médicaments	73 086	72 515	73 770	74 247	79 437	79 902	79 428	83 153	82 636	86 028
22 Brûlures	10 429	10 160	8 989	9 807	8 715	7 630	7 228	8 503	7 848	8 711
23 Facteurs influençant la santé	539 465	555 887	557 301	553 577	551 479	570 470	616 167	671 656	728 954	751 945
24 Infections HIV	8 521	10 058	9 109	8 789	11 366	11 155	11 368	9 552	9 870	9 915
25 Traumatismes multiples	36 308	32 892	32 633	32 973	37 802	33 166	33 777	33 901	33 092	30 655
SS DRG spéciaux	.	.	.	.	49 570	182 563	214 192	214 822	204 197	208 505
p1 PRE MDC : TRANSPLANTATION DU FOIE	5 136	5 831	5 787	5 577	5 281	5 164	4 622	6 043	6 185	5 936
p2 PRE MDC : TRANSPLANTATION DE LA MOELLE	10 657	11 434	10 693	11 982	13 180	13 147	12 162	12 011	14 621	16 460
p3 PRE MDC : TRACHEOSTOMIE	105 144	113 976	118 772	117 074	114 915	117 597	120 838	110 259	105 322	102 393
p4 PRE MDC : TRANSPLANT. COEUR &/OU POUMON	4 224	3 712	3 891	4 340	4 823	4 560	4 373	4 311	4 946	5 452
<b>TOTAL</b>	<b>6 802 937</b>	<b>6 755 514</b>	<b>6 743 407</b>	<b>6 648 164</b>	<b>6 762 659</b>	<b>6 921 585</b>	<b>6 941 532</b>	<b>6 992 917</b>	<b>7 087 949</b>	<b>7 078 296</b>



	2. FEMMES									
	2003	2004	2005	2006	2007	2008	2009	2010	2011	2012
00 Groupe résiduel	150 448	146 519	143 302	148 146	171 677	152 729	141 037	136 823	137 368	132 959
01 Système nerveux	878 748	877 000	839 878	883 631	875 975	828 594	804 425	786 257	773 759	752 781
02 Affections des yeux	91 641	93 684	94 166	98 547	100 213	98 215	100 988	105 515	104 888	106 868
03 Nez, gorge, oreilles	182 922	178 336	188 072	189 979	191 191	198 516	212 842	211 415	220 375	225 023
04 Système respiratoire	643 466	611 586	662 643	595 350	621 814	635 356	626 195	608 773	616 918	647 896
05 Système circulatoire	774 533	764 056	748 882	732 675	716 871	706 848	679 726	680 187	674 965	653 291
06 Système digestif	725 645	721 712	713 004	720 339	698 293	717 229	695 046	695 959	696 012	686 918
07 Foie, bile et pancréas	216 991	215 030	213 506	212 582	206 674	202 187	193 193	196 830	196 352	193 432
08 Système musculaire et tissu conjonctif	1 526 237	1 536 909	1 550 469	1 552 481	1 557 356	1 617 876	1 603 177	1 615 099	1 565 908	1 533 937
09 Peau, tissu sous-cutané, sein	327 817	319 562	305 519	297 884	300 002	297 043	293 379	287 499	288 613	284 446
10 Maladies endocriniennes, nutritives et du métabolisme	235 294	234 104	233 709	239 142	229 024	241 239	243 502	243 843	238 124	239 218
11 Reins et voies urinaires	240 026	242 519	234 418	243 918	238 758	240 065	239 314	249 057	248 454	248 960
12 Organes génitaux masculins	32	.	.	.	.	.	5	.	1	.
13 Organes génitaux féminins	277 470	271 544	256 695	245 454	237 746	228 874	217 167	208 337	205 829	199 390
14 Grossesse et accouchement	731 379	737 063	738 506	742 376	726 165	736 803	729 388	733 242	716 047	701 833
15 Nouveau-nés - Affections d'origine périnatale	70 480	69 589	73 821	75 796	74 866	81 631	77 485	82 984	84 142	85 166
16 Sang et organes hématopoïétiques	77 531	79 537	82 689	86 273	84 661	87 598	85 094	87 941	86 278	84 061
17 Maladies myéloprolifératives, néoplasmes peu différenciés	263 348	269 285	263 467	268 274	269 881	270 999	270 183	289 677	299 024	299 036
18 Maladies infectieuses et parasitaire	102 323	96 316	96 995	103 332	108 773	112 950	124 749	124 542	127 544	131 863
19 Troubles mentaux	442 168	394 041	346 903	310 778	289 742	267 125	245 937	235 021	245 628	232 819
20 Alcoolisme et usage de drogue	53 641	51 982	56 772	54 843	58 040	44 799	46 561	43 827	47 939	44 202
21 Traumatismes, empoisonnements, effets tox. des médicaments	96 050	100 976	96 872	104 913	106 378	112 738	108 401	110 627	109 245	110 909
22 Brûlures	7 510	7 333	5 863	5 951	6 428	6 127	5 900	5 592	5 388	6 190
23 Facteurs influençant la santé	826 255	842 302	830 190	838 938	799 051	820 432	841 148	909 380	980 872	1 005 775
24 Infections HIV	7 381	8 134	8 571	8 602	7 931	5 939	6 008	5 882	6 260	7 108
25 Traumatismes multiples	21 569	22 332	21 194	22 696	17 643	22 445	20 323	18 246	22 230	23 179
SS DRG spéciaux	.	.	.	.	65 266	227 882	260 433	257 371	256 433	270 086
p1 PRE MDC : TRANSPLANTATION DU FOIE	3 799	3 508	2 980	2 145	3 242	3 150	3 388	3 888	4 152	3 408
p2 PRE MDC : TRANSPLANTATION DE LA MOELLE	6 857	6 972	7 728	8 510	8 212	8 758	9 062	9 428	10 420	9 416
p3 PRE MDC : TRACHEOSTOMIE	58 401	59 491	67 336	67 428	64 881	65 635	63 322	64 568	59 549	59 846
p4 PRE MDC : TRANSPLANT. COEUR &/OU POUMON	2 096	1 500	1 623	2 200	2 707	2 810	2 983	2 561	3 052	3 634
<b>TOTAL</b>	<b>9 042 058</b>	<b>8 962 922</b>	<b>8 885 773</b>	<b>8 863 183</b>	<b>8 839 461</b>	<b>9 042 592</b>	<b>8 950 361</b>	<b>9 010 371</b>	<b>9 031 769</b>	<b>8 983 650</b>



## V. ANALYSE DU CROISEMENT DES VARIABLES SEXE ET MDC

### Moyenne du nombre de jours d'hospitalisation par séjour, sexe, année et MDC

Remarque : en raison d'un enregistrement fautif, il est possible que, dans le tableau, un séjour pour un homme/une femme soit repris dans un MDC qui n'est normalement possible que pour l'autre sexe.

	1. HOMMES									
	2003	2004	2005	2006	2007	2008	2009	2010	2011	2012
00 Groupe résiduel	17,5	17,4	16,8	17,6	12,9	14,6	15,9	15,3	14,7	14,2
01 Système nerveux	8,8	8,4	8,3	8,2	8,0	7,3	8,0	7,5	7,4	7,3
02 Affections des yeux	1,5	1,4	1,4	1,3	1,3	1,2	1,2	1,2	1,2	1,2
03 Nez, gorge, oreilles	1,8	1,7	1,7	1,6	1,6	1,5	1,5	1,4	1,4	1,4
04 Système respiratoire	9,8	9,9	9,5	9,3	9,1	8,8	8,7	8,4	8,1	8,1
05 Système circulatoire	6,1	5,9	5,8	5,7	5,6	5,5	5,3	5,2	5,1	5,0
06 Système digestif	4,3	4,2	4,0	3,9	3,8	3,6	3,5	3,4	3,4	3,3
07 Foie, bile et pancréas	8,3	7,9	7,9	7,7	7,5	7,3	7,0	6,9	6,8	6,6
08 Système musculaire et tissu conjonctif	4,2	4,1	4,1	4,0	3,9	3,5	3,5	3,4	3,4	3,4
09 Peau, tissu sous-cutané, sein	3,9	3,8	3,8	3,7	3,6	3,6	3,5	3,4	3,3	3,2
10 Maladies endocriniennes, nutritives et du métabolisme	6,3	6,1	6,1	6,1	6,1	6,5	6,6	6,4	6,6	6,3
11 Reins et voies urinaires	4,1	4,1	4,0	3,9	3,8	3,6	3,6	3,5	3,5	3,4
12 Organes génitaux masculins	3,5	3,3	3,2	3,0	2,8	2,7	2,6	2,6	2,5	2,4
13 Organes génitaux féminins	15,0	.	.	.	.	.	.	.	.	.
14 Grossesse et accouchement	.	.	.	.	.	.	.	.	.	.
15 Nouveau-nés - Affections d'origine périnatale	13,8	13,3	13,2	13,0	13,3	12,7	13,1	12,7	12,6	12,8
16 Sang et organes hématopoïétiques	3,1	3,0	3,0	3,0	3,0	3,0	2,9	3,0	2,9	3,0
17 Maladies myéloprolifératives, néoplasmes peu différenciés	1,7	1,6	1,6	1,6	1,6	1,6	1,5	1,5	1,5	1,5
18 Maladies infectieuses et parasitaires	8,5	8,8	8,9	8,6	8,4	8,8	8,6	8,9	8,7	8,5
19 Troubles mentaux	14,7	14,0	12,3	12,2	11,6	10,2	11,6	10,9	11,1	10,6
20 Alcoolisme et usage de drogue	8,9	8,3	9,0	9,2	9,2	7,7	7,8	7,8	7,8	7,5
21 Traumatismes, empoisonnements, effets tox. des médicaments	4,6	4,5	4,6	4,5	4,7	4,6	4,6	4,7	4,5	4,8
22 Brûlures	8,7	9,1	8,3	9,7	8,7	7,8	8,9	8,7	8,2	9,7
23 Facteurs influençant la santé	11,5	11,2	11,0	10,7	10,3	9,3	8,3	6,5	5,5	4,8
24 Infections HIV	12,3	13,5	12,4	10,4	13,3	12,0	12,5	10,2	9,5	9,5
25 Traumatismes multiples	24,4	21,2	22,4	21,2	23,1	21,9	22,7	22,8	22,1	22,1
SS DRG spéciaux	.	.	.	.	1,0	1,1	1,0	1,0	1,0	1,0
p1 PRE MDC : TRANSPLANTATION DU FOIE	29,5	43,2	36,9	40,1	31,8	34,9	31,7	39,5	36,0	35,5
p2 PRE MDC : TRANSPLANTATION DE LA MOELLE	25,4	24,7	25,0	27,1	26,9	26,1	25,4	24,4	24,5	27,0
p3 PRE MDC : TRACHEOSTOMIE	54,6	57,2	57,3	57,4	57,1	58,8	60,0	58,6	58,0	57,3
p4 PRE MDC : TRANSPLANT. COEUR &/OU POUMON	39,1	39,1	41,8	47,7	48,7	44,7	44,2	40,3	46,2	43,3
MOYENNE TOTALE	12,3	12,5	12,3	12,6	11,8	11,5	11,6	11,4	11,3	11,2



	2. FEMMES									
	2003	2004	2005	2006	2007	2008	2009	2010	2011	2012
00 Groupe résiduel	19,2	17,1	18,0	19,1	13,1	12,9	16,7	15,2	14,3	14,1
01 Système nerveux	10,8	10,3	9,9	10,0	9,7	8,7	8,7	7,8	7,7	7,5
02 Affections des yeux	1,4	1,4	1,3	1,3	1,2	1,2	1,2	1,2	1,2	1,2
03 Nez, gorge, oreilles	1,7	1,6	1,6	1,6	1,5	1,5	1,5	1,4	1,4	1,4
04 Système respiratoire	10,7	10,6	10,1	9,9	9,8	9,7	9,4	9,0	8,7	8,8
05 Système circulatoire	7,0	6,7	6,7	6,5	6,3	6,2	6,0	5,9	5,8	5,6
06 Système digestif	5,0	4,9	4,7	4,5	4,3	4,2	4,0	3,9	3,8	3,7
07 Foie, bile et pancréas	7,3	6,9	7,0	7,0	6,6	6,4	6,3	6,1	5,8	5,7
08 Système musculaire et tissu conjonctif	6,7	6,5	6,3	6,2	6,1	5,1	5,0	4,9	4,9	4,8
09 Peau, tissu sous-cutané, sein	4,6	4,4	4,3	4,2	4,2	4,2	4,2	3,9	3,8	3,8
10 Maladies endocriniennes, nutritives et du métabolisme	6,6	6,2	6,1	6,1	6,0	6,2	6,2	6,0	5,7	5,7
11 Reins et voies urinaires	5,8	5,7	5,4	5,4	5,9	5,8	5,6	5,6	5,5	5,4
12 Organes génitaux masculins	10,7	.	.	.	.	.	1,7	.	1,0	.
13 Organes génitaux féminins	3,3	3,2	3,0	2,9	2,8	2,8	2,7	2,6	2,5	2,5
14 Grossesse et accouchement	4,7	4,6	4,6	4,5	4,3	4,2	4,1	4,1	4,0	4,0
15 Nouveau-nés - Affections d'origine périnatale	14,5	14,3	14,4	14,5	14,7	14,3	14,5	13,8	14,1	13,6
16 Sang et organes hématopoïétiques	3,9	3,7	3,7	3,6	3,5	3,4	3,4	3,3	3,3	3,1
17 Maladies myéloprolifératives, néoplasmes peu différenciés	1,6	1,5	1,5	1,5	1,5	1,5	1,4	1,4	1,4	1,4
18 Maladies infectieuses et parasitaire	9,5	10,0	9,4	9,2	9,3	9,2	9,3	9,4	9,2	8,9
19 Troubles mentaux	17,3	16,5	15,8	15,1	14,1	13,2	13,9	12,5	12,9	12,3
20 Alcoolisme et usage de drogue	10,0	9,3	10,0	9,5	10,3	8,5	8,9	8,7	9,1	8,8
21 Traumatismes, empoisonnements, effets tox. des médicaments	5,4	5,5	5,3	5,5	5,4	5,6	5,4	5,4	5,4	5,4
22 Brûlures	11,5	12,4	10,9	11,0	11,9	11,9	11,8	11,4	10,3	11,6
23 Facteurs influençant la santé	12,6	11,7	11,1	10,7	10,1	9,8	8,4	6,7	5,7	5,1
24 Infections HIV	14,2	17,1	17,1	18,4	18,1	12,4	13,1	12,4	10,2	11,2
25 Traumatismes multiples	27,2	28,1	27,6	29,1	23,5	28,0	26,7	24,3	27,6	26,3
SS DRG spéciaux	.	.	.	.	1,0	1,1	1,0	1,0	1,0	1,0
p1 PRE MDC : TRANSPLANTATION DU FOIE	36,2	36,5	38,2	29,8	35,6	37,1	41,3	44,2	38,8	33,7
p2 PRE MDC : TRANSPLANTATION DE LA MOËLLE	26,1	24,6	25,5	29,2	27,6	29,8	30,2	27,5	27,1	27,5
p3 PRE MDC : TRACHEOSTOMIE	60,1	58,6	62,7	63,4	61,7	63,3	62,9	63,8	61,9	62,0
p4 PRE MDC : TRANSPLANT. COEUR &/OU POUMON	48,7	35,7	43,9	39,3	43,0	56,2	48,1	37,1	45,6	45,4
<b>MOYENNE TOTALE</b>	13,5	13,0	13,3	13,1	12,4	12,8	12,4	12,0	11,6	11,7



## VI. ANALYSE DU CROISEMENT DES VARIABLES CATEGORIE D'AGE ET MDC

### Nombre de séjours par catégorie d'âge, année et MDC

	1. Age < 15									
	2003	2004	2005	2006	2007	2008	2009	2010	2011	2012
00 Groupe résiduel	1 298	1 206	1 264	1 175	2 547	1 418	1 191	1 250	1 357	1 494
01 Système nerveux	17 112	16 580	16 437	15 973	16 409	16 136	15 419	16 695	16 401	15 334
02 Affections des yeux	5 066	5 046	4 870	4 677	4 931	4 623	4 804	4 884	4 942	4 719
03 Nez, gorge, oreilles	78 144	75 593	80 059	81 675	83 110	82 940	88 512	90 655	96 074	94 368
04 Système respiratoire	28 065	26 541	33 167	29 028	28 292	30 149	29 555	30 221	33 422	31 769
05 Système circulatoire	2 532	2 474	2 448	2 504	2 417	2 458	2 597	2 766	2 617	2 778
06 Système digestif	38 231	36 515	35 271	37 297	33 982	34 237	32 079	33 448	31 766	31 919
07 Foie, bile et pancréas	534	491	451	424	424	407	452	446	460	467
08 Système musculaire et tissu conjonctif	18 233	17 543	17 446	16 380	16 674	16 006	16 301	16 486	17 367	16 290
09 Peau, tissu sous-cutané, sein	7 617	7 602	7 476	7 505	7 630	7 557	7 522	8 140	8 794	8 618
10 Maladies endocriniennes, nutritives et du métabolisme	7 623	8 042	8 428	9 938	8 764	8 292	7 601	7 892	8 138	8 870
11 Reins et voies urinaires	6 097	5 898	6 287	6 409	6 484	6 612	6 530	7 328	7 382	7 296
12 Organes génitaux masculins	17 151	18 006	18 784	19 952	20 468	21 469	23 135	23 701	24 505	24 836
13 Organes génitaux féminins	404	404	437	431	403	429	406	491	454	504
14 Grossesse et accouchement	34	40	38	37	43	41	27	25	50	27
15 Nouveau-nés - Affections d'origine périnatale	11 251	11 240	11 899	11 931	11 662	13 087	12 504	13 740	13 624	14 118
16 Sang et organes hématopoïétiques	4 139	4 132	4 454	4 630	4 696	4 216	4 226	4 952	4 905	4 832
17 Maladies myéloprolifératives, néoplasmes peu différenciés	5 367	5 215	5 404	5 864	5 592	5 549	5 108	6 518	5 879	5 976
18 Maladies infectieuses et parasitaire	7 227	6 044	6 517	6 684	6 879	6 983	8 280	7 718	8 026	8 887
19 Troubles mentaux	2 475	2 503	2 518	2 543	2 613	2 380	2 271	2 680	2 562	2 508
20 Alcoolisme et usage de drogue	111	151	120	116	149	101	115	79	83	81
21 Traumatismes, empoisonnements, effets tox. des médicaments	3 919	3 929	3 779	3 976	4 054	4 159	4 078	3 985	4 241	4 146
22 Brûlures	456	422	423	413	392	422	412	422	467	410
23 Facteurs influençant la santé	20 613	20 497	20 184	20 461	17 932	18 285	17 667	23 010	24 611	26 070
24 Infections HIV	106	48	33	27	18	28	23	15	14	13
25 Traumatismes multiples	106	113	113	113	88	97	84	85	82	105
SS DRG spéciaux	.	.	.	.	4 946	23 910	28 834	21 932	20 541	21 605
p1 PRE MDC : TRANSPLANTATION DU FOIE	42	50	28	23	29	37	23	35	37	27
p2 PRE MDC : TRANSPLANTATION DE LA MOELLE	43	26	44	49	32	43	51	46	57	65
p3 PRE MDC : TRACHEOSTOMIE	23	25	27	32	30	30	22	27	22	34
p4 PRE MDC : TRANSPLANT. COEUR &/OU POUMON	1	1	2	3	4	4	2	3	3	1
<b>TOTAL</b>	<b>284 020</b>	<b>276 377</b>	<b>288 408</b>	<b>290 270</b>	<b>291 694</b>	<b>312 105</b>	<b>319 831</b>	<b>329 675</b>	<b>338 883</b>	<b>338 167</b>



## VI. ANALYSE DU CROISEMENT DES VARIABLES CATEGORIE D'AGE ET MDC

### Nombre de séjours par catégorie d'âge, année et MDC

	2. Age >= 15 et < 65									
	2003	2004	2005	2006	2007	2008	2009	2010	2011	2012
00 Groupe résiduel	7 644	9 598	8 978	8 542	15 307	11 718	9 215	9 881	10 775	10 220
01 Système nerveux	78 597	82 247	82 932	87 311	90 951	99 088	87 575	91 393	90 184	90 185
02 Affections des yeux	24 300	26 406	27 088	29 311	30 885	30 754	31 587	33 119	33 734	34 012
03 Nez, gorge, oreilles	128 700	133 597	138 742	145 171	152 611	163 843	187 822	194 744	203 173	211 012
04 Système respiratoire	42 525	41 346	44 013	43 449	46 943	48 340	50 081	50 750	52 404	51 564
05 Système circulatoire	101 042	104 090	101 714	103 850	104 274	103 212	103 011	103 685	104 278	104 294
06 Système digestif	154 096	158 429	163 844	170 701	177 449	191 034	194 744	200 751	203 946	208 249
07 Foie, bile et pancréas	31 180	32 412	32 521	32 521	33 329	34 393	34 273	35 775	36 884	38 053
08 Système musculaire et tissu conjonctif	266 962	273 160	276 718	283 297	298 526	363 947	367 777	380 006	367 582	363 966
09 Peau, tissu sous-cutané, sein	70 576	71 697	70 981	71 719	73 966	72 163	71 020	73 974	76 441	76 405
10 Maladies endocriniennes, nutritives et du métabolisme	32 067	34 863	35 027	34 681	35 657	36 351	36 697	38 061	39 119	38 941
11 Reins et voies urinaires	52 159	52 381	53 099	55 396	52 869	55 490	57 788	59 006	60 506	61 257
12 Organes génitaux masculins	24 413	24 887	24 621	24 775	25 841	26 325	25 732	25 582	25 926	25 915
13 Organes génitaux féminins	70 636	71 851	71 189	69 674	70 198	68 737	67 327	65 797	66 421	66 102
14 Grossesse et accouchement	155 003	159 725	161 332	165 889	167 518	175 371	175 901	178 572	176 760	174 387
16 Sang et organes hématopoïétiques	14 990	15 926	16 061	17 059	17 838	18 449	19 395	19 726	19 845	19 816
17 Maladies myéloprolifératives, néoplasmes peu différenciés	161 658	167 931	168 808	172 301	175 823	177 718	174 919	187 379	191 865	193 819
18 Maladies infectieuses et parasitaire	7 928	7 523	8 147	8 894	9 386	9 461	9 988	10 205	10 462	10 843
19 Troubles mentaux	22 270	21 139	19 490	18 692	19 644	18 341	14 763	13 773	13 482	13 298
20 Alcoolisme et usage de drogue	12 972	13 695	13 333	13 049	13 057	12 010	11 946	11 536	11 910	11 255
21 Traumatismes, empoisonnements, effets tox. des médicaments	23 420	23 820	23 662	24 215	24 916	25 321	25 270	25 493	25 366	25 081
22 Brûlures	1 112	1 064	995	940	930	897	721	835	813	812
23 Facteurs influençant la santé	50 494	56 668	59 766	63 854	67 704	74 170	92 093	124 436	160 883	187 359
24 Infections HIV	1 066	1 121	1 162	1 248	1 212	1 306	1 284	1 326	1 543	1 576
25 Traumatismes multiples	1 671	1 662	1 555	1 651	1 686	1 647	1 565	1 532	1 534	1 450
SS DRG spéciaux	.	.	.	.	74 875	241 250	287 285	300 732	300 882	315 583
p1 PRE MDC : TRANSPLANTATION DU FOIE	199	155	174	161	183	153	164	160	185	185
p2 PRE MDC : TRANSPLANTATION DE LA MOELLE	541	593	590	582	645	641	616	668	760	727
p3 PRE MDC : TRACHEOSTOMIE	1 346	1 356	1 520	1 488	1 457	1 502	1 473	1 427	1 408	1 374
p4 PRE MDC : TRANSPLANT. COEUR &/OU POUMON	141	130	119	135	142	138	143	162	158	188
<b>TOTAL</b>	<b>1 539 708</b>	<b>1 589 472</b>	<b>1 608 181</b>	<b>1 650 556</b>	<b>1 785 822</b>	<b>2 063 770</b>	<b>2 142 175</b>	<b>2 240 486</b>	<b>2 289 229</b>	<b>2 337 928</b>



## VI. ANALYSE DU CROISEMENT DES VARIABLES CATEGORIE D'AGE ET MDC

### Nombre de séjours par catégorie d'âge, année et MDC

	3. Age >= 65									
	2003	2004	2005	2006	2007	2008	2009	2010	2011	2012
00 Groupe résiduel	7 092	6 953	6 738	6 649	8 321	9 773	7 353	7 607	7 709	7 781
01 Système nerveux	66 423	68 680	69 251	71 082	72 063	73 717	69 809	77 015	79 532	79 879
02 Affections des yeux	77 295	81 667	82 330	91 902	97 828	99 150	106 473	109 787	111 633	115 391
03 Nez, gorge, oreilles	15 098	15 690	16 627	17 067	18 650	20 573	26 713	27 549	30 176	32 716
04 Système respiratoire	72 045	69 800	74 794	68 659	74 093	75 178	76 322	76 014	77 528	83 651
05 Système circulatoire	149 151	154 263	152 573	152 347	151 617	153 423	151 999	154 173	156 593	157 617
06 Système digestif	99 032	104 023	107 279	108 742	111 697	118 972	121 001	124 894	130 245	132 587
07 Foie, bile et pancréas	22 284	23 623	23 357	23 150	23 963	23 795	23 301	24 440	25 729	26 268
08 Système musculaire et tissu conjonctif	137 348	145 579	151 782	152 012	155 108	188 319	190 918	195 915	193 598	193 602
09 Peau, tissu sous-cutané, sein	25 988	26 012	26 274	26 724	27 223	27 456	27 438	29 524	31 787	32 741
10 Maladies endocriniennes, nutritives et du métabolisme	15 804	15 591	16 337	17 163	17 059	19 309	19 944	21 113	21 284	21 808
11 Reins et voies urinaires	45 525	48 003	49 535	50 062	48 118	52 304	54 486	56 457	58 185	59 442
12 Organes génitaux masculins	19 582	20 064	20 227	19 642	19 823	20 387	20 146	20 794	21 020	20 897
13 Organes génitaux féminins	13 614	13 735	13 575	13 488	13 598	13 540	13 371	13 459	13 857	14 314
14 Grossesse et accouchement	.	.	.	.	1	.	.	.	.	.
16 Sang et organes hématopoïétiques	19 770	22 088	22 795	24 489	24 697	27 203	24 409	25 183	25 590	26 169
17 Maladies myéloprolifératives, néoplasmes peu différenciés	156 735	167 288	170 130	172 072	169 918	173 021	183 192	200 384	213 188	220 418
18 Maladies infectieuses et parasitaire	6 770	6 608	6 962	7 388	8 166	8 733	9 540	10 226	10 739	11 372
19 Troubles mentaux	16 736	15 183	14 064	12 617	11 987	12 578	11 676	13 976	14 709	14 941
20 Alcoolisme et usage de drogue	2 089	2 264	2 422	2 529	2 464	2 558	2 533	2 719	2 805	2 787
21 Traumatismes, empoisonnements, effets tox. des médicaments	6 420	6 701	6 857	7 243	7 491	7 975	7 998	8 389	8 659	9 193
22 Brûlures	275	225	201	192	222	175	182	209	195	208
23 Facteurs influençant la santé	41 545	44 352	45 484	45 677	46 874	52 391	63 936	92 467	118 452	138 601
24 Infections HIV	42	52	43	40	60	70	63	65	94	90
25 Traumatismes multiples	503	567	558	571	616	569	602	620	686	716
SS DRG spéciaux	.	.	.	.	35 015	117 389	145 060	139 668	133 206	137 748
p1 PRE MDC : TRANSPLANTATION DU FOIE	38	26	33	27	45	43	41	46	57	56
p2 PRE MDC : TRANSPLANTATION DE LA MOELLE	99	126	96	102	110	113	111	122	165	161
p3 PRE MDC : TRACHEOSTOMIE	1 526	1 627	1 599	1 582	1 577	1 505	1 527	1 441	1 348	1 344
p4 PRE MDC : TRANSPLANT. COEUR &/OU POUMON	9	6	9	9	16	10	16	11	13	17
<b>TOTAL</b>	<b>1 018 838</b>	<b>1 060 796</b>	<b>1 081 932</b>	<b>1 093 227</b>	<b>1 148 420</b>	<b>1 300 229</b>	<b>1 360 160</b>	<b>1 434 267</b>	<b>1 488 782</b>	<b>1 542 515</b>



## VI. ANALYSE DU CROISEMENT DES VARIABLES CATEGORIE D'AGE ET MDC

### Somme du nombre de jours d'hospitalisation par catégorie d'âge, année et MDC

	1. Age < 15									
	2003	2004	2005	2006	2007	2008	2009	2010	2011	2012
00 Groupe residuel	9 612	8 658	7 993	7 764	9 543	7 374	6 618	6 775	7 011	8 091
01 Systeme nerveux	44 542	42 026	42 099	39 235	40 625	38 681	39 682	39 197	38 741	37 035
02 Affections des yeux	7 335	7 087	6 694	6 401	6 881	6 527	6 691	6 665	6 465	6 509
03 Nez, gorge, oreilles	110 779	101 260	107 736	109 994	110 617	110 183	119 283	116 922	123 456	121 043
04 Systeme respiratoire	131 421	124 668	153 235	127 061	123 556	127 749	123 191	123 729	133 359	125 137
05 Systeme circulatoire	16 165	14 980	15 988	17 137	15 800	15 832	15 184	15 489	13 113	12 501
06 Systeme digestif	117 470	109 267	103 372	109 494	95 064	94 456	87 352	84 888	80 874	79 632
07 Foie, bile et pancreas	3 240	2 402	2 511	2 258	2 001	2 064	2 664	2 354	2 346	2 774
08 Systeme musculaire et tissu conjonctif	40 615	39 359	38 738	37 170	37 686	35 663	35 006	35 382	34 619	33 033
09 Peau, tissu sous-cutane, sein	14 765	15 377	14 744	14 254	14 830	14 225	14 238	14 403	14 992	14 799
10 Maladies endocriniennes, nutritives et du metabolisme	32 023	32 725	33 033	38 135	33 681	31 622	29 592	27 356	27 632	28 920
11 Reins et voies urinaires	27 651	26 679	27 656	27 327	28 089	27 170	27 881	28 097	28 012	26 820
12 Organes genitaux masculins	19 847	20 269	21 258	21 844	22 243	23 286	25 068	25 422	26 247	26 333
13 Organes genitaux feminins	909	948	905	1 061	901	820	764	911	851	1 061
14 Grossesse et accouchement	111	143	152	168	124	120	68	89	158	112
15 Nouveau-nes - Affections d'origine perinatale	158 935	154 316	163 354	162 924	162 333	175 367	171 596	181 274	180 443	185 989
16 Sang et organes hematopoiétiques	12 180	11 655	12 320	11 814	11 365	11 175	12 190	12 996	12 634	11 868
17 Maladies myeloproliferatives, neoplasmes peu differencies	14 071	13 453	13 447	13 577	13 240	13 909	11 145	14 021	13 123	13 134
18 Maladies infectieuses et parasitaire	26 727	21 936	23 844	22 448	23 490	23 395	26 933	24 835	25 562	26 821
19 Troubles mentaux	11 429	13 703	11 925	13 670	13 127	10 497	10 157	9 692	10 702	9 883
20 Alcoolisme et usage de drogue	342	344	331	301	358	339	400	204	373	361
21 Traumatismes, empoisonnements, effets tox. des medicaments	10 651	12 009	10 850	12 231	11 306	12 013	11 217	12 578	12 045	13 386
22 Brulures	3 185	2 788	2 316	3 028	2 342	2 858	2 384	2 527	2 181	3 566
23 Facteurs influencant la sante	37 393	38 635	38 138	40 022	39 879	40 074	40 559	45 696	51 034	54 299
24 Infections HIV	370	348	258	226	155	212	58	104	84	122
25 Traumatismes multiples	1 832	1 645	1 827	1 827	1 159	1 412	862	1 203	950	1 709
SS DRG speciaux	.	.	.	.	4 946	26 415	32 765	22 707	21 909	22 316
p1 PRE MDC : TRANSPLANTATION DU FOIE	1 151	1 989	1 072	1 272	966	1 212	944	1 513	2 034	970
p2 PRE MDC : TRANSPLANTATION DE LA MOELLE	1 728	1 001	1 819	2 455	1 385	2 336	2 784	1 932	2 057	2 962
p3 PRE MDC : TRACHEOSTOMIE	1 411	929	1 227	1 845	2 266	1 676	2 053	1 634	808	2 457
p4 PRE MDC : TRANSPLANT. COEUR &/OU POUMON	49	21	36	335	433	158	59	139	129	27
<b>TOTAL</b>	<b>857 939</b>	<b>820 620</b>	<b>858 878</b>	<b>847 278</b>	<b>830 391</b>	<b>858 820</b>	<b>859 388</b>	<b>860 734</b>	<b>873 944</b>	<b>873 670</b>





## VI. ANALYSE DU CROISEMENT DES VARIABLES CATEGORIE D'AGE ET MDC

### Somme du nombre de jours d'hospitalisation par catégorie d'âge, année et MDC

	2. Age >= 15 et < 65									
	2003	2004	2005	2006	2007	2008	2009	2010	2011	2012
00 Groupe résiduel	85 174	109 141	99 236	94 711	124 256	90 635	78 563	80 531	83 264	73 746
01 Système nerveux	500 377	500 663	479 241	477 354	487 750	473 375	448 279	432 623	420 145	402 850
02 Affections des yeux	39 482	41 266	40 565	41 668	42 373	39 937	40 067	41 300	41 405	42 037
03 Nez, gorge, oreilles	207 083	207 355	207 893	212 010	217 784	227 340	252 351	252 151	260 515	269 390
04 Système respiratoire	348 824	332 859	346 196	338 208	344 948	351 561	354 888	353 237	350 230	341 151
05 Système circulatoire	398 100	393 131	373 863	376 925	370 092	361 673	353 112	345 680	341 265	330 081
06 Système digestif	515 520	508 330	505 301	508 103	502 780	528 095	516 326	522 290	523 089	523 471
07 Foie, bile et pancréas	195 701	192 867	195 019	192 307	189 954	190 888	182 547	187 207	185 413	189 121
08 Système musculaire et tissu conjonctif	823 407	814 357	809 283	808 762	827 855	887 679	881 949	895 879	860 756	843 930
09 Peau, tissu sous-cutané, sein	210 402	204 836	200 206	192 974	195 901	189 532	185 803	181 669	182 626	181 054
10 Maladies endocriniennes, nutritives et du métabolisme	146 293	154 720	153 735	151 483	155 555	163 550	168 327	171 980	176 101	170 099
11 Reins et voies urinaires	167 898	166 735	162 713	166 583	155 975	157 722	159 488	162 318	163 755	160 372
12 Organes génitaux masculins	59 296	60 212	58 223	56 022	55 517	56 704	53 680	53 017	53 469	50 270
13 Organes génitaux féminins	193 219	187 514	177 491	169 580	164 032	157 474	148 909	143 203	141 115	135 763
14 Grossesse et accouchement	731 268	736 920	738 354	742 208	726 040	736 683	729 320	733 153	715 889	701 721
16 Sang et organes hématopoïétiques	41 336	43 650	44 523	46 558	48 112	49 286	50 406	51 051	50 702	49 158
17 Maladies myéloprolifératives, néoplasmes peu différenciés	242 803	249 503	243 795	250 815	255 525	254 155	248 915	261 236	266 152	267 876
18 Maladies infectieuses et parasitaire	65 129	63 438	67 990	70 515	72 911	77 534	83 053	84 953	84 489	85 471
19 Troubles mentaux	219 535	205 175	169 188	158 251	153 131	117 804	106 238	99 366	98 386	96 294
20 Alcoolisme et usage de drogue	106 800	103 774	107 518	108 636	107 443	81 803	84 056	80 297	83 437	75 787
21 Traumatismes, empoisonnements, effets tox. des médicaments	94 984	95 353	91 392	97 685	102 371	100 809	98 314	102 293	97 432	98 179
22 Brûlures	10 040	10 305	8 476	8 617	7 769	7 499	6 566	6 903	6 715	7 347
23 Facteurs influençant la santé	391 358	409 868	399 864	412 763	418 018	421 720	467 498	526 587	598 486	602 759
24 Infections HIV	14 852	16 965	16 451	16 683	18 236	15 927	16 580	14 421	14 863	15 847
25 Traumatismes multiples	39 799	36 787	35 313	35 704	36 179	36 669	34 142	32 689	33 721	31 940
SS DRG spéciaux	.	.	.	.	74 875	256 898	291 711	307 253	301 964	318 222
p1 PRE MDC : TRANSPLANTATION DU FOIE	6 432	6 331	6 232	5 387	5 636	5 503	5 477	6 572	6 004	6 481
p2 PRE MDC : TRANSPLANTATION DE LA MOELLE	13 416	14 744	14 485	15 236	17 534	16 482	15 686	16 435	19 209	19 214
p3 PRE MDC : TRACHEOSTOMIE	76 266	79 592	89 012	87 859	82 535	90 051	88 903	84 782	84 424	79 773
p4 PRE MDC : TRANSPLANT. COEUR &/OU POUMON	6 042	4 915	5 001	5 828	6 420	6 864	6 715	6 181	7 240	8 321
<b>TOTAL</b>	<b>5 950 836</b>	<b>5 951 306</b>	<b>5 846 559</b>	<b>5 849 435</b>	<b>5 967 507</b>	<b>6 151 852</b>	<b>6 157 869</b>	<b>6 237 257</b>	<b>6 252 261</b>	<b>6 177 725</b>



## VI. ANALYSE DU CROISEMENT DES VARIABLES CATEGORIE D'AGE ET MDC

### Somme du nombre de jours d'hospitalisation par catégorie d'âge, année et MDC

	3. Age >= 65									
	2003	2004	2005	2006	2007	2008	2009	2010	2011	2012
00 Groupe résiduel	199 206	188 806	187 935	196 734	205 760	215 809	204 358	197 890	197 665	193 876
01 Système nerveux	1 043 564	1 032 401	1 014 055	1 069 768	1 056 453	999 714	958 269	947 473	946 773	931 529
02 Affections des yeux	106 686	107 206	107 544	114 343	118 682	118 515	123 313	128 468	128 956	131 971
03 Nez, gorge, oreilles	67 728	67 690	73 421	70 053	70 515	72 128	83 384	78 818	81 748	88 247
04 Système respiratoire	975 569	942 762	985 165	883 384	933 897	926 325	918 868	884 149	885 020	939 699
05 Système circulatoire	1 227 046	1 219 969	1 199 014	1 162 784	1 132 807	1 123 994	1 087 962	1 077 811	1 075 336	1 061 408
06 Système digestif	724 953	738 507	726 624	717 834	710 937	717 685	701 669	699 699	709 901	698 595
07 Foie, bile et pancréas	218 639	220 579	217 726	215 175	212 802	207 549	199 897	201 543	210 219	203 378
08 Système musculaire et tissu conjonctif	1 484 774	1 495 755	1 521 552	1 527 973	1 535 665	1 580 842	1 571 161	1 573 366	1 558 695	1 530 807
09 Peau, tissu sous-cutané, sein	234 456	225 672	220 824	218 986	221 440	226 230	222 100	222 833	227 591	224 736
10 Maladies endocriniennes, nutritives et du métabolisme	183 717	173 399	179 924	188 461	183 818	210 978	212 633	215 033	211 947	215 038
11 Reins et voies urinaires	303 726	309 094	303 903	310 107	310 838	320 882	324 838	334 270	337 940	339 156
12 Organes génitaux masculins	134 357	126 199	121 394	115 431	108 539	106 103	101 220	103 279	100 474	95 474
13 Organes génitaux féminins	83 357	83 082	78 299	74 813	72 813	70 580	67 494	64 223	63 863	62 566
14 Grossesse et accouchement	.	.	.	.	1	.	.	.	.	.
16 Sang et organes hématopoïétiques	81 507	86 874	88 895	93 848	92 626	99 184	89 606	94 563	92 817	95 130
17 Maladies myéloprolifératives, néoplasmes peu différenciés	270 291	270 685	272 552	275 002	269 537	270 097	276 408	298 529	315 298	318 009
18 Maladies infectieuses et parasitaire	105 030	103 298	106 241	111 298	119 390	124 648	139 131	146 736	152 033	157 870
19 Troubles mentaux	445 828	384 604	338 716	300 626	281 354	272 600	257 397	253 088	266 804	251 349
20 Alcoolisme et usage de drogue	33 857	35 140	40 426	37 268	42 451	35 160	35 082	35 921	38 450	36 059
21 Traumatismes, empoisonnements, effets tox. des médicaments	63 501	66 129	68 400	69 244	72 138	79 818	78 298	78 909	82 404	85 372
22 Brûlures	4 714	4 400	4 060	4 113	5 032	3 400	4 178	4 665	4 340	3 988
23 Facteurs influençant la santé	936 969	949 686	949 489	939 730	892 633	929 108	949 258	1 008 753	1 060 306	1 100 662
24 Infections HIV	680	879	971	482	906	955	738	909	1 183	1 054
25 Traumatismes multiples	16 246	16 792	16 687	18 138	18 107	17 530	19 096	18 255	20 651	20 185
SS DRG spéciaux	.	.	.	.	35 015	127 132	150 149	142 233	136 757	138 053
p1 PRE MDC : TRANSPLANTATION DU FOIE	1 352	1 019	1 463	1 063	1 921	1 599	1 589	1 846	2 299	1 893
p2 PRE MDC : TRANSPLANTATION DE LA MOELLE	2 370	2 661	2 117	2 801	2 473	3 087	2 754	3 072	3 775	3 700
p3 PRE MDC : TRACHEOSTOMIE	85 868	92 946	95 869	94 798	94 995	91 505	93 204	88 411	79 639	80 009
p4 PRE MDC : TRANSPLANT. COEUR &/OU POUMON	229	276	477	377	677	348	582	552	629	738
<b>TOTAL</b>	<b>9 036 220</b>	<b>8 946 510</b>	<b>8 923 743</b>	<b>8 814 634</b>	<b>8 804 222</b>	<b>8 953 505</b>	<b>8 874 636</b>	<b>8 905 297</b>	<b>8 993 513</b>	<b>9 010 551</b>



## VI. ANALYSE DU CROISEMENT DES VARIABLES CATEGORIE D'AGE ET MDC

### Moyenne du nombre de jours d'hospitalisation par séjour, catégorie d'âge, année et MDC

	1. Age < 15									
	2003	2004	2005	2006	2007	2008	2009	2010	2011	2012
00 Groupe résiduel	7,4	7,2	6,3	6,6	3,7	5,2	5,6	5,4	5,2	5,4
01 Systeme nerveux	2,6	2,5	2,6	2,5	2,5	2,4	2,6	2,3	2,4	2,4
02 Affections des yeux	1,4	1,4	1,4	1,4	1,4	1,4	1,4	1,4	1,3	1,4
03 Nez, gorge, oreilles	1,4	1,3	1,3	1,3	1,3	1,3	1,3	1,3	1,3	1,3
04 Systeme respiratoire	4,7	4,7	4,6	4,4	4,4	4,2	4,2	4,1	4,0	3,9
05 Systeme circulatoire	6,4	6,1	6,5	6,8	6,5	6,4	5,8	5,6	5,0	4,5
06 Systeme digestif	3,1	3,0	2,9	2,9	2,8	2,8	2,7	2,5	2,5	2,5
07 Foie, bile et pancreas	6,1	4,9	5,6	5,3	4,7	5,1	5,9	5,3	5,1	5,9
08 Systeme musculaire et tissu conjonctif	2,2	2,2	2,2	2,3	2,3	2,2	2,1	2,1	2,0	2,0
09 Peau, tissu sous-cutane, sein	1,9	2,0	2,0	1,9	1,9	1,9	1,9	1,8	1,7	1,7
10 Maladies endocriniennes, nutritives et du metabolisme	4,2	4,1	3,9	3,8	3,8	3,8	3,9	3,5	3,4	3,3
11 Reins et voies urinaires	4,5	4,5	4,4	4,3	4,3	4,1	4,3	3,8	3,8	3,7
12 Organes genitaux masculins	1,2	1,1	1,1	1,1	1,1	1,1	1,1	1,1	1,1	1,1
13 Organes genitaux feminins	2,3	2,3	2,1	2,5	2,2	1,9	1,9	1,9	1,9	2,1
14 Grossesse et accouchement	3,3	3,6	4,0	4,5	2,9	2,9	2,5	3,6	3,2	4,1
15 Nouveau-nes - Affections d'origine perinatale	14,1	13,7	13,7	13,7	13,9	13,4	13,7	13,2	13,2	13,2
16 Sang et organes hematopoiétiques	2,9	2,8	2,8	2,6	2,4	2,7	2,9	2,6	2,6	2,5
17 Maladies myeloproliferatives, neoplasmes peu differencés	2,6	2,6	2,5	2,3	2,4	2,5	2,2	2,2	2,2	2,2
18 Maladies infectieuses et parasitaire	3,7	3,6	3,7	3,4	3,4	3,4	3,3	3,2	3,2	3,0
19 Troubles mentaux	4,6	5,5	4,7	5,4	5,0	4,4	4,5	3,6	4,2	3,9
20 Alcoolisme et usage de drogue	3,1	2,3	2,8	2,6	2,4	3,4	3,5	2,6	4,5	4,5
21 Traumatismes, empoisonnements, effets tox. des médicaments	2,7	3,1	2,9	3,1	2,8	2,9	2,8	3,2	2,8	3,2
22 Brulures	7,0	6,6	5,5	7,3	6,0	6,8	5,8	6,0	4,7	8,7
23 Facteurs influencant la sante	1,8	1,9	1,9	2,0	2,2	2,2	2,3	2,0	2,1	2,1
24 Infections HIV	3,5	7,3	7,8	8,4	8,6	7,6	2,5	6,9	6,0	9,4
25 Traumatismes multiples	17,3	14,6	16,2	16,2	13,2	14,6	10,3	14,2	11,6	16,3
SS DRG speciaux	.	.	.	.	1,0	1,1	1,1	1,0	1,1	1,0
p1 PRE MDC : TRANSPLANTATION DU FOIE	27,4	39,8	38,3	55,3	33,3	32,8	41,0	43,2	55,0	35,9
p2 PRE MDC : TRANSPLANTATION DE LA MOELLE	40,2	38,5	41,3	50,1	43,3	54,3	54,6	42,0	36,1	45,6
p3 PRE MDC : TRACHEOSTOMIE	61,3	37,2	45,4	57,7	75,5	55,9	93,3	60,5	36,7	72,3
p4 PRE MDC : TRANSPLANT. COEUR &/OU POUMON	49,0	21,0	18,0	111,7	108,3	39,5	29,5	46,3	43,0	27,0
MOYENNE TOTALE	9,8	8,4	8,6	13,1	11,9	9,5	10,3	9,6	8,8	9,6



## VI. ANALYSE DU CROISEMENT DES VARIABLES CATEGORIE D'AGE ET MDC

### Moyenne du nombre de jours d'hospitalisation par séjour, catégorie d'âge, année et MDC

	2. Age >= 15 et < 65									
	2003	2004	2005	2006	2007	2008	2009	2010	2011	2012
00 Groupe résiduel	11,1	11,4	11,1	11,1	8,1	7,7	8,5	8,2	7,7	7,2
01 Systeme nerveux	6,4	6,1	5,8	5,5	5,4	4,8	5,1	4,7	4,7	4,5
02 Affections des yeux	1,6	1,6	1,5	1,4	1,4	1,3	1,3	1,2	1,2	1,2
03 Nez, gorge, oreilles	1,6	1,6	1,5	1,5	1,4	1,4	1,3	1,3	1,3	1,3
04 Systeme respiratoire	8,2	8,1	7,9	7,8	7,3	7,3	7,1	7,0	6,7	6,6
05 Systeme circulatoire	3,9	3,8	3,7	3,6	3,5	3,5	3,4	3,3	3,3	3,2
06 Systeme digestif	3,3	3,2	3,1	3,0	2,8	2,8	2,7	2,6	2,6	2,5
07 Foie, bile et pancreas	6,3	6,0	6,0	5,9	5,7	5,6	5,3	5,2	5,0	5,0
08 Systeme musculaire et tissu conjonctif	3,1	3,0	2,9	2,9	2,8	2,4	2,4	2,4	2,3	2,3
09 Peau, tissu sous-cutane, sein	3,0	2,9	2,8	2,7	2,6	2,6	2,6	2,5	2,4	2,4
10 Maladies endocriniennes, nutritives et du metabolisme	4,6	4,4	4,4	4,4	4,4	4,5	4,6	4,5	4,5	4,4
11 Reins et voies urinaires	3,2	3,2	3,1	3,0	3,0	2,8	2,8	2,8	2,7	2,6
12 Organes genitaux masculins	2,4	2,4	2,4	2,3	2,1	2,2	2,1	2,1	2,1	1,9
13 Organes genitaux feminins	2,7	2,6	2,5	2,4	2,3	2,3	2,2	2,2	2,1	2,1
14 Grossesse et accouchement	4,7	4,6	4,6	4,5	4,3	4,2	4,1	4,1	4,1	4,0
16 Sang et organes hematopoiétiques	2,8	2,7	2,8	2,7	2,7	2,7	2,6	2,6	2,6	2,5
17 Maladies myeloprolifératives, neoplasmes peu différenciés	1,5	1,5	1,4	1,5	1,5	1,4	1,4	1,4	1,4	1,4
18 Maladies infectieuses et parasitaire	8,2	8,4	8,3	7,9	7,8	8,2	8,3	8,3	8,1	7,9
19 Troubles mentaux	9,9	9,7	8,7	8,5	7,8	6,4	7,2	7,2	7,3	7,2
20 Alcoolisme et usage de drogue	8,2	7,6	8,1	8,3	8,2	6,8	7,0	7,0	7,0	6,7
21 Traumatismes, empoisonnements, effets tox. des médicaments	4,1	4,0	3,9	4,0	4,1	4,0	3,9	4,0	3,8	3,9
22 Brulures	9,0	9,7	8,5	9,2	8,4	8,4	9,1	8,3	8,3	9,0
23 Facteurs influençant la santé	7,8	7,2	6,7	6,5	6,2	5,7	5,1	4,2	3,7	3,2
24 Infections HIV	13,9	15,1	14,2	13,4	15,0	12,2	12,9	10,9	9,6	10,1
25 Traumatismes multiples	23,8	22,1	22,7	21,6	21,5	22,3	21,8	21,3	22,0	22,0
SS DRG spéciaux	.	.	.	.	1,0	1,1	1,0	1,0	1,0	1,0
p1 PRE MDC : TRANSPLANTATION DU FOIE	32,3	40,8	35,8	33,5	30,8	36,0	33,4	41,1	32,5	35,0
p2 PRE MDC : TRANSPLANTATION DE LA MOELLE	24,8	24,9	24,6	26,2	27,2	25,7	25,5	24,6	25,3	26,4
p3 PRE MDC : TRACHEOSTOMIE	56,7	58,7	58,6	59,0	56,6	60,0	60,4	59,4	60,0	58,1
p4 PRE MDC : TRANSPLANT. COEUR &/OU POUMON	42,9	37,8	42,0	43,2	45,2	49,7	47,0	38,2	45,8	44,3
MOYENNE TOTALE	10,8	10,9	10,7	10,6	10,0	10,2	10,1	9,8	9,7	9,7



## VI. ANALYSE DU CROISEMENT DES VARIABLES CATEGORIE D'AGE ET MDC

### Moyenne du nombre de jours d'hospitalisation par séjour, catégorie d'âge, année et MDC

	3. Age >= 65									
	2003	2004	2005	2006	2007	2008	2009	2010	2011	2012
00 Groupe résiduel	28,1	27,2	27,9	29,6	24,7	22,1	27,8	26,0	25,6	24,9
01 Systeme nerveux	15,7	15,0	14,6	15,0	14,7	13,6	13,7	12,3	11,9	11,7
02 Affections des yeux	1,4	1,3	1,3	1,2	1,2	1,2	1,2	1,2	1,2	1,1
03 Nez, gorge, oreilles	4,5	4,3	4,4	4,1	3,8	3,5	3,1	2,9	2,7	2,7
04 Systeme respiratoire	13,5	13,5	13,2	12,9	12,6	12,3	12,0	11,6	11,4	11,2
05 Systeme circulatoire	8,2	7,9	7,9	7,6	7,5	7,3	7,2	7,0	6,9	6,7
06 Systeme digestif	7,3	7,1	6,8	6,6	6,4	6,0	5,8	5,6	5,5	5,3
07 Foie, bile et pancreas	9,8	9,3	9,3	9,3	8,9	8,7	8,6	8,2	8,2	7,7
08 Systeme musculaire et tissu conjonctif	10,8	10,3	10,0	10,1	9,9	8,4	8,2	8,0	8,1	7,9
09 Peau, tissu sous-cutane, sein	9,0	8,7	8,4	8,2	8,1	8,2	8,1	7,5	7,2	6,9
10 Maladies endocriniennes, nutritives et du metabolisme	11,6	11,1	11,0	11,0	10,8	10,9	10,7	10,2	10,0	9,9
11 Reins et voies urinaires	6,7	6,4	6,1	6,2	6,5	6,1	6,0	5,9	5,8	5,7
12 Organes genitaux masculins	6,9	6,3	6,0	5,9	5,5	5,2	5,0	5,0	4,8	4,6
13 Organes genitaux feminins	6,1	6,0	5,8	5,5	5,4	5,2	5,0	4,8	4,6	4,4
14 Grossesse et accouchement	.	.	.	.	1,0	.	.	.	.	.
16 Sang et organes hematopoiétiques	4,1	3,9	3,9	3,8	3,8	3,6	3,7	3,8	3,6	3,6
17 Maladies myeloprolifératives, neoplasmes peu différenciés	1,7	1,6	1,6	1,6	1,6	1,6	1,5	1,5	1,5	1,4
18 Maladies infectieuses et parasitaire	15,5	15,6	15,3	15,1	14,6	14,3	14,6	14,3	14,2	13,9
19 Troubles mentaux	26,6	25,3	24,1	23,8	23,5	21,7	22,0	18,1	18,1	16,8
20 Alcoolisme et usage de drogue	16,2	15,5	16,7	14,7	17,2	13,7	13,8	13,2	13,7	12,9
21 Traumatismes, empoisonnements, effets tox. des médicaments	9,9	9,9	10,0	9,6	9,6	10,0	9,8	9,4	9,5	9,3
22 Brulures	17,1	19,6	20,2	21,4	22,7	19,4	23,0	22,3	22,3	19,2
23 Facteurs influençant la santé	22,6	21,4	20,9	20,6	19,0	17,7	14,8	10,9	9,0	7,9
24 Infections HIV	16,2	16,9	22,6	12,1	15,1	13,6	11,7	14,0	12,6	11,7
25 Traumatismes multiples	32,3	29,6	29,9	31,8	29,4	30,8	31,7	29,4	30,1	28,2
SS DRG spéciaux	.	.	.	.	1,0	1,1	1,0	1,0	1,0	1,0
p1 PRE MDC : TRANSPLANTATION DU FOIE	35,6	39,2	44,3	39,4	42,7	37,2	38,8	40,1	40,3	33,8
p2 PRE MDC : TRANSPLANTATION DE LA MOELLE	23,9	21,1	22,1	27,5	22,5	27,3	24,8	25,2	22,9	23,0
p3 PRE MDC : TRACHEOSTOMIE	56,3	57,1	60,0	59,9	60,2	60,8	61,0	61,4	59,1	59,5
p4 PRE MDC : TRANSPLANT. COEUR &/OU POUMON	25,4	46,0	53,0	41,9	42,3	34,8	36,4	50,2	48,4	43,4
MOYENNE TOTALE	15,8	16,3	17,0	16,3	15,1	14,7	14,9	14,9	14,5	13,7



## VII. ANALYSE DU CROISEMENT DES VARIABLES CATEGORIE D'AGE ET SEXE

### Nombre de séjours par catégorie d'âge, sexe et année

	1. HOMMES									
	2003	2004	2005	2006	2007	2008	2009	2010	2011	2012
1. Age < 15	163 444	160 257	167 075	167 035	169 588	179 497	186 268	190 471	196 560	195 599
2. Age >= 15 et < 65	664 187	679 149	687 910	701 071	765 414	886 165	918 834	960 736	983 920	1 002 970
3. Age >= 65	471 682	494 273	505 747	510 011	537 772	611 842	643 437	681 684	705 778	735 576
<b>TOTAL</b>	1 299 313	1 333 679	1 360 732	1 378 117	1 472 774	1 677 504	1 748 539	1 832 891	1 886 258	1 934 145

	2. FEMMES									
	2003	2004	2005	2006	2007	2008	2009	2010	2011	2012
1. Age < 15	120 576	116 120	121 333	123 235	122 106	132 608	133 563	139 204	142 323	142 568
2. Age >= 15 et < 65	875 521	910 323	920 271	949 485	1 020 408	1 177 605	1 223 341	1 279 750	1 305 309	1 334 958
3. Age >= 65	547 156	566 523	576 185	583 216	610 648	688 387	716 723	752 583	783 004	806 939
<b>TOTAL</b>	1 543 253	1 592 966	1 617 789	1 655 936	1 753 162	1 998 600	2 073 627	2 171 537	2 230 636	2 284 465



## VII. ANALYSE DU CROISEMENT DES VARIABLES CATEGORIE D'AGE ET SEXE

### Somme du nombre de jours d'hospitalisation par catégorie d'âge, sexe et année

	1. HOMMES									
	2003	2004	2005	2006	2007	2008	2009	2010	2011	2012
1. Age < 15	476 316	457 464	478 936	463 113	461 498	470 331	478 217	472 986	485 204	484 332
2. Age >= 15 et < 65	2 673 337	2 670 303	2 628 464	2 607 980	2 693 213	2 751 717	2 767 598	2 790 275	2 815 409	2 763 712
3. Age >= 65	3 653 284	3 627 747	3 636 007	3 577 071	3 607 948	3 699 537	3 695 717	3 729 656	3 787 336	3 830 252
<b>TOTAL</b>	<b>6 802 937</b>	<b>6 755 514</b>	<b>6 743 407</b>	<b>6 648 164</b>	<b>6 762 659</b>	<b>6 921 585</b>	<b>6 941 532</b>	<b>6 992 917</b>	<b>7 087 949</b>	<b>7 078 296</b>

	2. FEMMES									
	2003	2004	2005	2006	2007	2008	2009	2010	2011	2012
1. Age < 15	381 623	363 156	379 942	384 165	368 893	388 489	381 171	387 748	388 740	389 338
2. Age >= 15 et < 65	3 277 499	3 281 003	3 218 095	3 241 455	3 274 294	3 400 135	3 390 271	3 446 982	3 436 852	3 414 013
3. Age >= 65	5 382 936	5 318 763	5 287 736	5 237 563	5 196 274	5 253 968	5 178 919	5 175 641	5 206 177	5 180 299
<b>TOTAL</b>	<b>9 042 058</b>	<b>8 962 922</b>	<b>8 885 773</b>	<b>8 863 183</b>	<b>8 839 461</b>	<b>9 042 592</b>	<b>8 950 361</b>	<b>9 010 371</b>	<b>9 031 769</b>	<b>8 983 650</b>



## VII. ANALYSE DU CROISEMENT DES VARIABLES CATEGORIE D'AGE ET SEXE

Moyenne du nombre de jours d'hospitalisation par séjour, catégorie d'âge, sexe et année

	1. HOMMES									
	2003	2004	2005	2006	2007	2008	2009	2010	2011	2012
1. Age < 15	2,9	2,9	2,9	2,8	2,7	2,6	2,6	2,5	2,5	2,5
2. Age ≥ 15 et < 65	4,0	3,9	3,8	3,7	3,5	3,1	3,0	2,9	2,9	2,8
3. Age ≥ 65	7,7	7,3	7,2	7,0	6,7	6,0	5,7	5,5	5,4	5,2
<b>MOYENNE TOTALE</b>	4,9	4,7	4,6	4,5	4,3	3,9	3,8	3,6	3,6	3,5

	2. FEMMES									
	2003	2004	2005	2006	2007	2008	2009	2010	2011	2012
1. Age < 15	3,2	3,1	3,1	3,1	3,0	2,9	2,9	2,8	2,7	2,7
2. Age ≥ 15 et < 65	3,7	3,6	3,5	3,4	3,2	2,9	2,8	2,7	2,6	2,6
3. Age ≥ 65	9,8	9,4	9,2	9,0	8,5	7,6	7,2	6,9	6,6	6,4
<b>MOYENNE TOTALE</b>	5,6	5,4	5,3	5,2	4,9	4,5	4,3	4,1	4,0	3,9