

# Données sur les soins infirmiers 2020

## Introduction

Ce rapport donne une vue d'ensemble des soins infirmiers en 2020, tels qu'ils sont enregistrés dans la base des DI-RHM. Cet enregistrement est effectué par les hôpitaux 4 fois par an, en mars, juin, septembre et décembre. En raison de la pandémie de Covid-19, les périodes d'enregistrement de mars et juin n'étaient pas obligatoires cette année. Il a été décidé de les inclure dans le rapport, car un bon nombre d'hôpitaux ont choisi d'envoyer quand même des données de bonne qualité. Bien entendu, il faut toujours garder à l'esprit que ces périodes d'enregistrement se comportent différemment en raison de l'absence d'un ensemble complet de données et de la situation des hôpitaux à ce moment-là.

## Sélection des données

Dans ce rapport, la référence est l'épisode de soins. L'épisode de soins d'un patient est déterminé de la manière suivante:

- Un épisode de soins se termine toujours à minuit, et à ce moment-là, un nouvel épisode de soins commence.
- Si le patient change d'unité de soins, l'épisode de soins en cours se termine, et un nouvel épisode de soins commence. Un épisode de soins dure donc au maximum 24 heures et est toujours identifié par une seule et unique unité de soins.

Ce rapport sélectionne les épisodes de soins liés à une hospitalisation classique. Cela correspond aux critères de sélection du modèle NRG-new. Ne sont pas inclus dans ce rapport les données où A2\_HOSPTYPE\_FAC est égal à C (hospitalisation de jour chirurgicale), D (hospitalisation de jour non chirurgicale) et U (Contact avec le service des urgences sans forfait et sans prix de journée infirmier, uniquement les urgences ambulatoires). Les unités avec les codes AKT, URG, MOB, DAYMIX, OUT et TRANS ne sont également pas incluses dans le rapport. Les épisodes de soins sans items enregistrés sont généralement inclus dans ce rapport.

## Structure du rapport

Le rapport fournit des statistiques au niveau national ainsi que par index de lit principal (ou les unités AR, M, MI et OB sont divisées en mères et bébés, par exemple, les épisodes de soins avec comme indice de lit principal M sont divisées en M\_M, les mères, et M\_BB, les bébés). Les représentations des statistiques sont les suivantes:

- Le nombre d'épisodes de soins enregistrés au cours de chaque période d'enregistrement, avec le pourcentage d'épisodes de soins vides (épisodes de soins pour lesquels aucun item de soins infirmiers n'a été enregistré).
- La répartition des épisodes de soins par sexe
- La répartition par âge

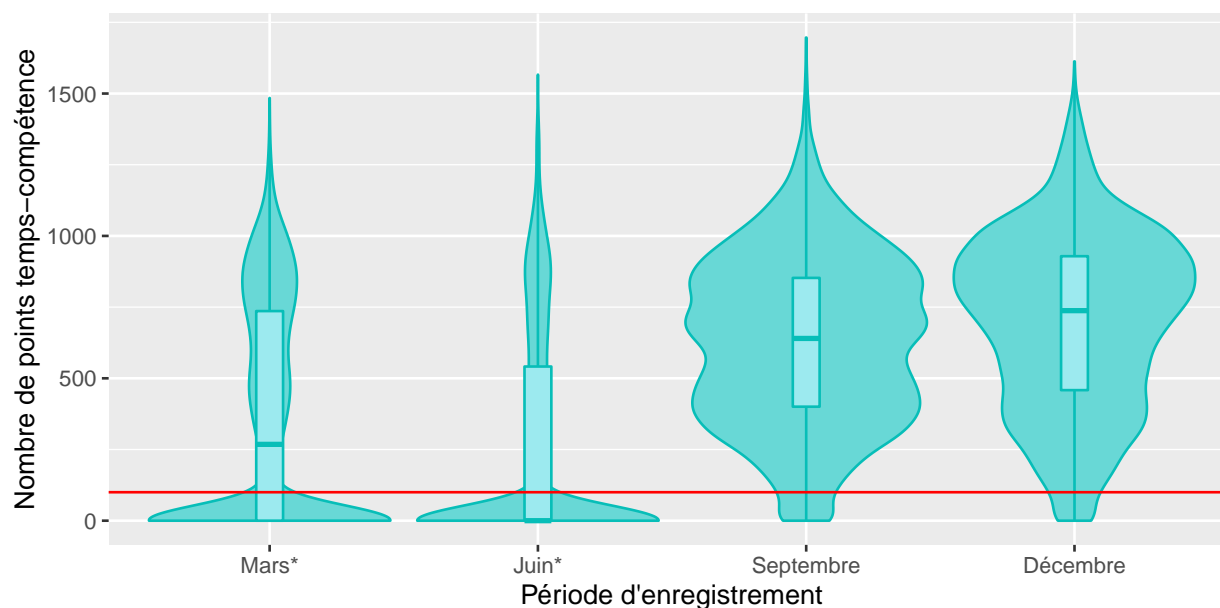
- La distribution du total des points, qui est une mesure de l'intensité des soins de l'épisode de soins. Le total des points est calculé à partir des résultats des 2 enquêtes DELPHI par item de soins dans le cadre de l'étude Profil DI-VG (2009-2012) sur base desquels on peut pondérer les scores des items en fonction de 2 paramètres : le temps et la compétence minimale requise pour réaliser le soin. Notez que par construction, la médiane du total des points est égale à 100. Ainsi, exactement la moitié des épisodes de soins à un total de points inférieurs à 100. Vous trouverez de plus amples informations dans le manuel NRGnew.
- La distribution du nombre total des items enregistrés de l'épisode de soins.
- Pour chaque index de lit principal, les 5 items les plus spécifiques à cet index de lit sont affichés. A noter : il ne s'agit pas des 5 items les plus scorés dans cet index de lit, mais des items qui caractérisent le plus l'index de lit.

Ce top 5 a été déterminé en calculant le score ridit de chaque item du score infirmier, et donc en prenant le score ridit moyen de tous les épisodes de soins dans l'index de lit. Le top 5 se compose alors de ces items qui ont en moyenne les scores ridits les plus élevés dans l'index de lit. En annexe, vous trouverez plus d'informations sur la façon dont les scores ridits sont calculés. Pour chaque item du top 5, un diagramme à barres est affiché montrant toutes les possibilités de score au niveau national ainsi que pour l'index du lit. En outre, ces informations sont également présentées sous forme de tableau, où les pourcentages de toutes les possibilités de scorage sont indiqués par période d'enregistrement, tant au niveau national qu'au niveau de l'index de lit.

## Interprétation de graphiques et de tableaux

Ce rapport utilise différents types de variables et de visualisations dans le but de présenter les DI-RHM et ses données de manière simple et lisible. Vous trouverez ci-dessous un bref aperçu des différents types de graphiques et de données descriptives utilisés dans ce rapport et comment les interpréter.

### Le diagramme en forme de violon et les données descriptives associées



Dans ces diagrammes en forme de violon, vous pouvez constater la distribution du nombre de points de temps-compétence de chaque épisode de soins individuels au cours de la période d'enregistrement sélectionnée. Ces

\* Les périodes d'enregistrement de mars et de juin n'étaient pas obligatoires. Elles peuvent donc se comporter différemment en raison d'un enregistrement incomplet.

diagrammes en forme de violon sont une sorte de boxplot amélioré. En plus de l'information disponible dans le boxplot, la forme du violon reflète la forme de la distribution et peut-être interprétée comme un histogramme. Notez que la médiane des points de temps-compétence est, par définition, 100. Par conséquent, la moitié des épisodes de soins seront inférieurs à 100, et l'autre moitié sera au-dessus de 100.

Période d'enregistrement	Moyenne	Écart-type	Premier quartile	Médiane	Troisième quartile
Mars*	365	389	0	268	736
Juin*	258	376	0	0	541
Septembre	630	296	400	640	853
Décembre	698	311	458	738	929
Total	491	390	0	507	826

Dans le tableau ci-dessus, vous pouvez trouver la description quantitative du graphique. De cette façon, nous pouvons compléter les données visuelles disponibles dans le diagramme en forme de violon par des données numériques exactes. En plus de cela, vous pouvez également trouver des informations supplémentaires : la moyenne, l'écart-type et le total sur toutes les périodes d'enregistrement combinées.

- Moyenne : la moyenne mathématique de toutes les valeurs de la population.
- Écart-type : L'écart-type ou déviation standard est une mesure de la dispersion d'une variable ou d'une distribution ou population. Il est utilisé pour mesurer la mesure dans laquelle les valeurs diffèrent entre elles, ou la dispersion.
- Premier quartile/troisième quartile/médiane.

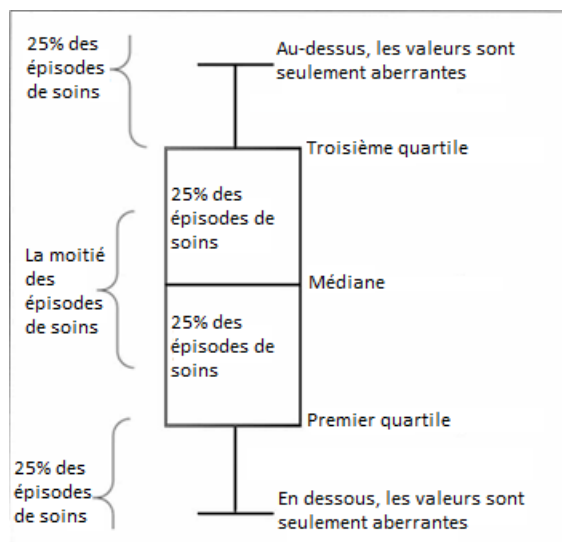


Figure 1: Explication boxplot

- Total : Le total de ce tableau est la moyenne de toutes les périodes d'enregistrement combinées pour une période donnée.

## Le diagramme en barre et les données descriptives associées

### Item V400 - Surveillance des paramètres vitaux: monitoring continu

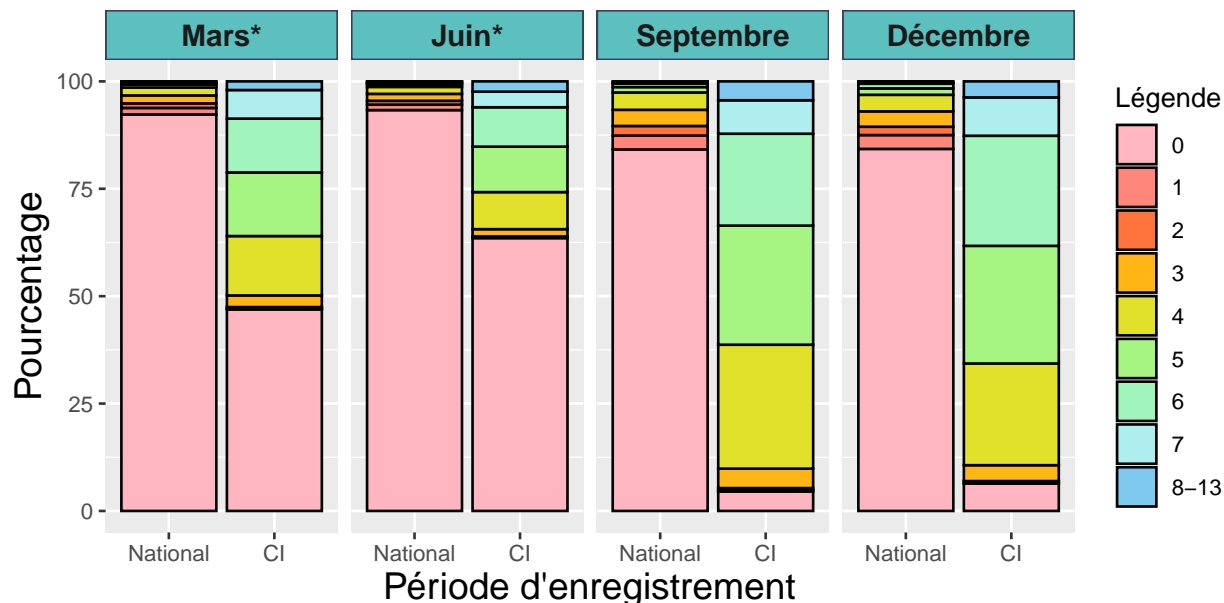
**Type:** Fréquence

**Possibilités de score:** 1 à 13

\* Les périodes d'enregistrement de mars et de juin n'étaient pas obligatoires. Elles peuvent donc se comporter différemment en raison d'un enregistrement incomplet.

**Score:**

Nombre de paramètres différents mesurés en continu (0 = item non scoré)



Possibilités de score:	0	1	2	3	4	5	6	7	8-13
<b>National</b>									
Mars*	46.9	0.15	0.40	2.7	13.8	14.79	12.54	6.66	2.01
Juin*	63.5	0.13	0.25	1.7	8.6	10.57	9.18	3.63	2.40
Septembre	4.5	0.31	0.53	4.5	28.8	27.72	21.39	7.79	4.39
Décembre	6.4	0.28	0.32	3.7	23.7	27.39	25.62	8.92	3.74
Total	29.9	0.22	0.37	3.2	18.8	20.22	17.33	6.83	3.13
<b>CI</b>									
Mars*	92.3	1.52	1.07	1.8	1.8	0.69	0.46	0.19	0.10
Juin*	93.3	1.27	0.90	1.6	1.6	0.61	0.38	0.13	0.16
Septembre	84.2	3.23	2.24	3.8	4.0	1.27	0.81	0.24	0.27
Décembre	84.3	3.22	1.94	3.6	3.9	1.49	1.09	0.35	0.21
Total	88.6	2.29	1.53	2.7	2.8	1.00	0.67	0.23	0.18

Dans ce graphique, vous pouvez voir comment les différents items de soins infirmiers ont été scorés dans l'index de lit sélectionné. Ces informations sont affichées à la fois graphiquement et numériquement.

Des informations sur l'item de soins infirmiers sélectionné sont données au-dessus de la figure.

**Type**

Dans le manuel de codage, on distingue 3 types d'items de soins infirmiers :

- Items binaires (0/1), par exemple l'item "D300 : Soins liés à l'administration d'alimentation entérale par sonde". Ici, on peut distinguer 2 possibilités de score (1=présent, 0=non présent).
- Items catégoriels (plusieurs possibilités de scores), par exemple, l'item "K200 : Amélioration de la respiration". On peut distinguer ici, quatre options de codages: 0 = L'item n'est pas enregistré, 1 = Masque, lunettes, sonde, tente, cloche ou couveuse, 2 = Tube endotrachéal ou masque laryngé, 3 = Canule trachéale ou cathéter transtrachéal.
- Items de fréquence (fréquence d'occurrence d'un item), par exemple l'item "H200 : Administration de médicaments par voie IV". Dans ce cas, le nombre absolu d'occurrences d'un item qui est enregistré.

\* Les périodes d'enregistrement de mars et de juin n'étaient pas obligatoires. Elles peuvent donc se comporter différemment en raison d'un enregistrement incomplet.

## Possibilités de score

Les différentes possibilités de score présentes pour l’item sélectionné. Pour les items de fréquence, le nombre le plus élevé est toujours le maximum qui se produit dans l’ensemble de données.

### Score

Description des possibilités de score telles que décrite dans le manuel de codage.

### National

Pour chaque période d’enregistrement, l’occurrence des différentes possibilités de score est indiquée en pourcentage. La moyenne nationale pour l’ensemble des différentes périodes d’enregistrement est affichée dans le tableau sous la rubrique “Total”.

### Index de lit

Pour l’index de lit (CI) sélectionné, l’occurrence des différentes possibilités de score est affichée en pourcentage. La moyenne de l’ensemble des différentes périodes d’enregistrement est affichée sous la rubrique ‘Total’ dans le tableau.

## National

### Nombre d’épisodes de soins

L’épisode de soins d’un patient est une période d’hospitalisation d’une durée maximale de 24h pendant laquelle le patient ne change pas d’unité de soins. Plus précisément, l’épisode de soins d’un patient commence soit à minuit, soit lorsque le patient change d’unité de soins ou rentre à l’hôpital. L’épisode de soins d’un patient se termine à minuit ou lorsque le patient change de service ou quitte l’hôpital.

Période d’enregistrement	Nombre d’épisodes de soins	Pourcentage d’épisodes de soins vides
Mars*	663643	44.6
Juin*	543389	53.6
Septembre	597656	1.9
Décembre	539690	2.0
Total	2344378	26.0

Durant la période d’enregistrement de mars, un nombre total de 663 643 épisodes de soins ont été enregistrés. Pour la même période, le pourcentage des épisodes de soins vides était de 44,6 %. Cela signifie qu’aucun item de soins infirmiers n’a été enregistré dans un peu moins de la moitié des épisodes de soins enregistrés. Le nombre total d’épisodes de soins enregistrés pour l’année d’enregistrement 2020 est de 2 344 378 épisodes de soins avec un pourcentage de 26% des épisodes de soins vides. Il est intéressant de noter qu’il y a eu une forte augmentation des épisodes de soins vides pendant les périodes de mars\* et de juin\* où l’enregistrement n’était pas obligatoire.

---

\* Les périodes d’enregistrement de mars et de juin n’étaient pas obligatoires. Elles peuvent donc se comporter différemment en raison d’un enregistrement incomplet.

## Répartition par sexe

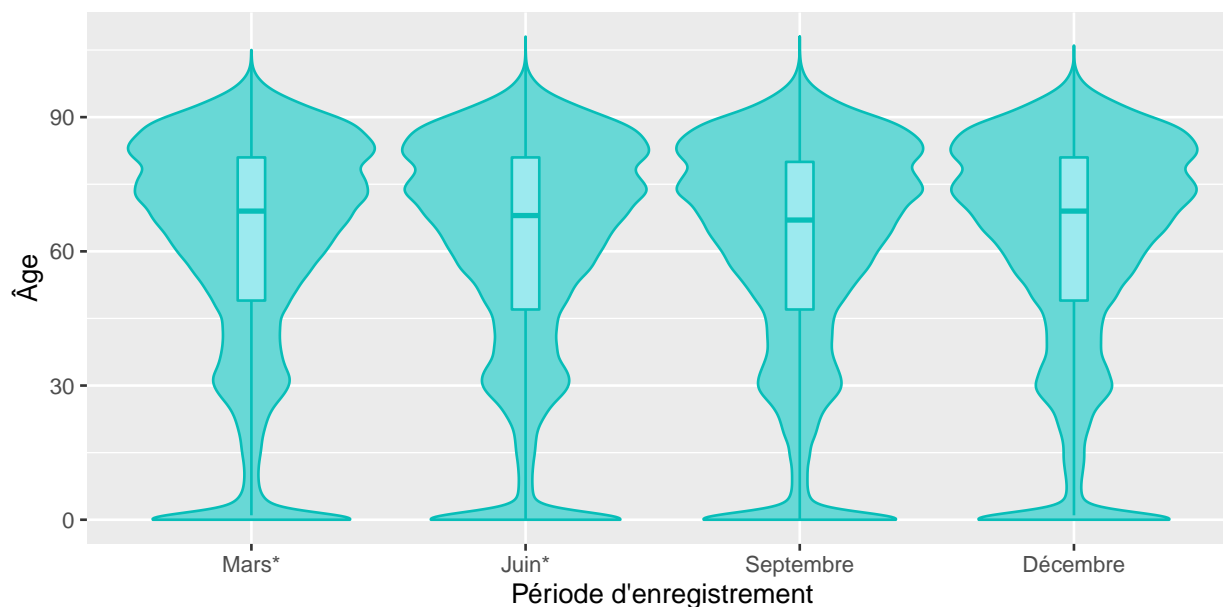
La distribution de l'occurrence des différents sexes tels que définis dans les directives du RHM. Homme/femme : le sexe tel qu'indiqué sur la carte d'identité du patient. Modifié : ce code a été introduit pour répondre aux problèmes de troubles liés au genre chez des patients qui ont changé de sexe. Indéterminé : ce code ne doit être noté que lorsqu'il y a ambiguïté sur le sexe du nouveau-né, à la naissance. Étant donné que le nombre d'épisodes de soins où le sexe diffère de celui de l'homme/la femme est très faible, pour la lisibilité du rapport, seules les options "homme" et "femme" ont été retenues pour la suite de l'analyse.

Période d'enregistrement	Pourcentage masculin	féminin	changé	indéfinissable
Mars*	46	54	0.01	0
Juin*	47	53	0.01	0
Septembre	46	54	0.02	0
Décembre	47	53	0.01	0
Total	46	54	0.01	0

Les pourcentages montrent que, pour la période d'admission de septembre, la répartition pour les hommes était de 46% et pour les femmes de 54%, avec un nombre infime dans le groupe "changé". Cette distribution reste similaire à travers les périodes d'enregistrement.

## Répartition d'âge

La distribution de l'occurrence des âges des patients tels que définis dans les directives du RHM. Ici, l'âge du patient est déterminé sur base de l'année de naissance du patient incluse en tant que variable dans le domaine des données administratives.



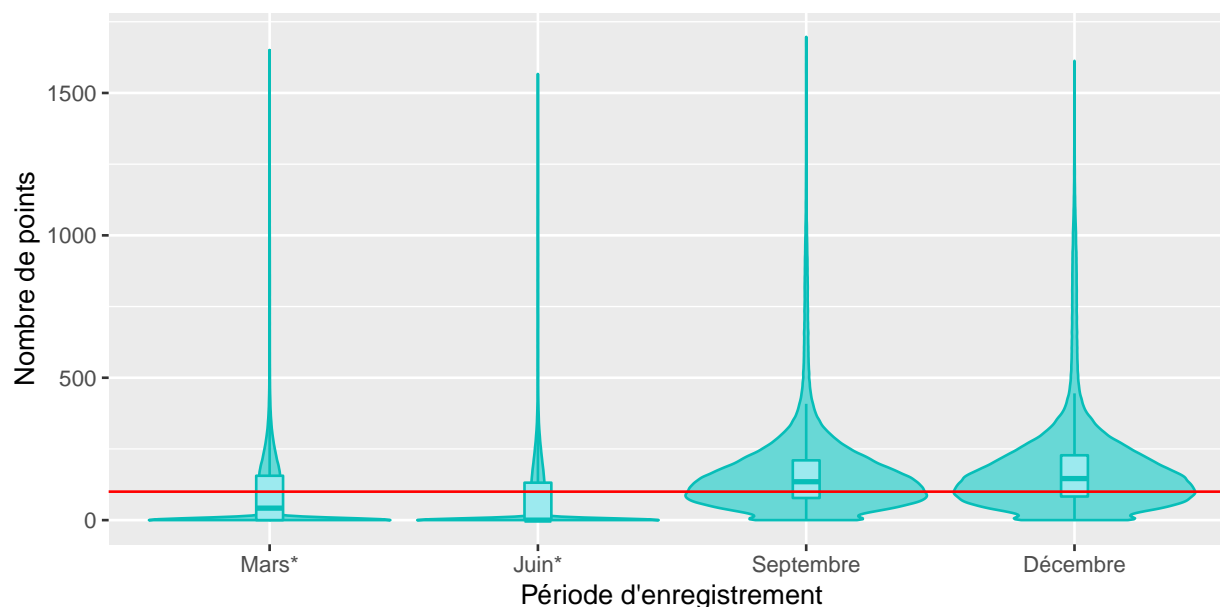
Période d'enregistrement	Moyenne	Écart-type	Premier quartile	Médiane	Troisième quartile
Mars*	61	26	49	69	81
Juin*	61	26	47	68	81
Septembre	60	26	47	67	80
Décembre	61	26	49	69	81
Total	61	26	48	68	81

\* Les périodes d'enregistrement de mars et de juin n'étaient pas obligatoires. Elles peuvent donc se comporter différemment en raison d'un enregistrement incomplet.

Dans ces graphiques en forme de violon, on constate que les 4 périodes d'enregistrement sélectionnées sont très similaires. La forme des diagrammes en violon et les boxplots montrent des résultats très similaires. En utilisant le boxplot, nous remarquons une distribution légèrement asymétrique, car la médiane n'est pas exactement au milieu de la boîte. Pour la période d'enregistrement de mars\*, l'âge médian était de 69 ans. Le P25 (Q1) était âgé de 49 ans et le P75 (Q3) de 81 ans. D'après la forme du violon, nous observons qu'un grand groupe de patients se situe dans la tranche d'âge 70-90 ans. En plus de cela, un grand groupe de patients est dans le groupe de 0 à 1 an.

## Répartition des points temps-compétence

Les items infirmiers scorés sont examinés pour chaque épisode de soins. En tenant compte de la durée de l'épisode de soins, les points temps-compétence de l'épisode sont agrégés. Les points de temps-compétence mesurent donc la lourdeur des soins d'un épisode. En d'autres termes, si un épisode de soins a des points de temps-compétence plus élevés qu'un autre, cela peut signifier qu'un épisode a enregistré plus d'items, ou qu'une infirmière a passé plus de temps sur certains types de soins, ou qu'une infirmière devait avoir plus de qualifications pour certains types de soins, ou une combinaison de ceux-ci.



En comparant les informations dans les boxplots, nous constatons que pour les périodes d'enregistrement de mars\* et juin\*, le nombre médian de points de temps-compétence est systématiquement inférieur à celui des périodes de septembre et décembre. En utilisant le tableau ci-dessous, nous observons que pour la période de juin\*, la médiane reste à 0. D'après la forme du violon, nous observons que la plupart des épisodes de soins restent autour du nombre total de points par épisode de soins de 0. Dans la deuxième partie de l'année d'enregistrement, la médiane dépasse la médiane de 100 fixée au niveau national pour les deux périodes d'enregistrement. La forme du violon suggère également que les épisodes de soins durant la deuxième partie de l'année d'enregistrement diffèrent significativement de la première partie. Nous constatons qu'une grande partie des épisodes de soins se situent dans une marge comprise entre  $\pm 80$  et  $\pm 150$  points de temps-compétence. Après cela, le violon s'étire avec une longue queue, avec un groupe non négligeable d'épisodes de soins jusqu'aux 500 points totaux.

Les périodes d'enregistrement de mars\* et juin\* 2020 étaient facultatives et se présentent différemment des deux périodes d'enregistrement obligatoires. La comparaison entre le premier semestre de l'année d'enregistrement (RHM 2020/1) et le RHM 2020/2 doivent donc être faites avec prudence tout au long du rapport. Ils sont toujours marqués d'un \*.

\* Les périodes d'enregistrement de mars et de juin n'étaient pas obligatoires. Elles peuvent donc se comporter différemment en raison d'un enregistrement incomplet.

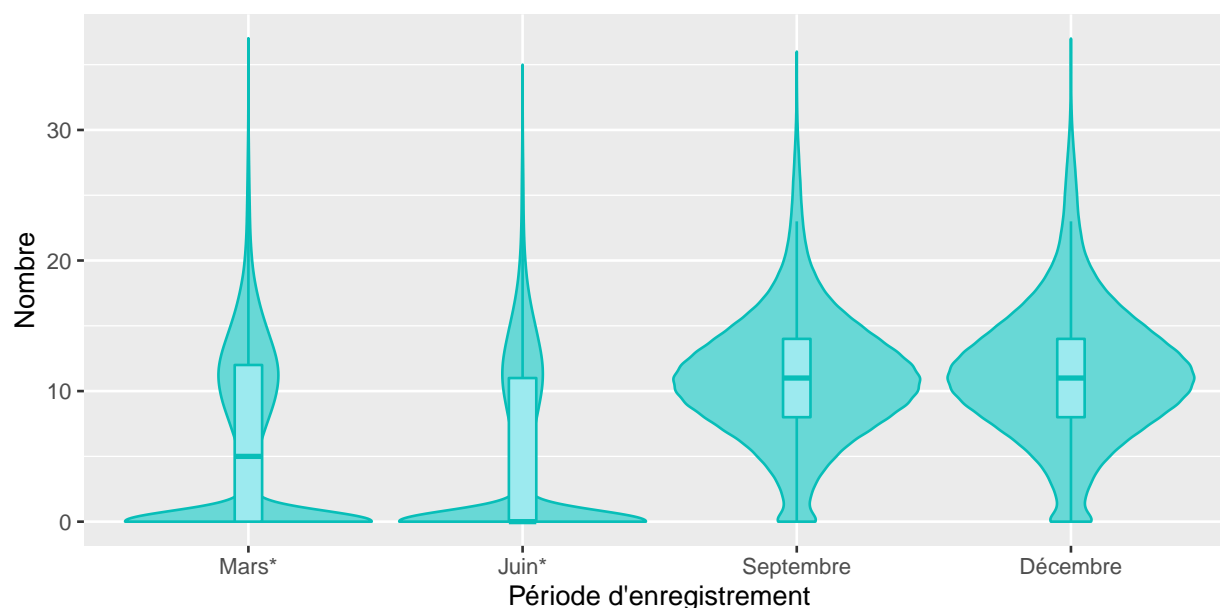
Période d'enregistrement	Moyenne	Écart-type	Premier quartile	Médiane	Troisième quartile
Mars*	96	139	0	42	156
Juin*	81	137	0	0	132
Septembre	168	150	78	135	210
Décembre	183	168	83	146	228
Total	131	155	0	100	188

Nous constatons à partir de ces informations que la moyenne pour les périodes d'enregistrement de mars\* et juin\* est plus basse que pour les périodes d'enregistrement de septembre et décembre. L'écart-type (une mesure de la dispersion de la population) est également légèrement plus important pour la deuxième partie de l'année d'enregistrement.

Le total doit être interprété avec prudence car les données diffèrent beaucoup d'une période à l'autre au cours de l'année d'enregistrement 2020.

## Répartition du nombre d'items enregistrés

Les items de soins infirmiers scorés sont examinés pour chaque épisode de soins. Les items de soins infirmiers sont définis dans le manuel de codage DI-RHM version officielle 2.1.



En comparant les informations disponibles dans les boxplots, on constate que les périodes d'enregistrement de mars\* et juin\* diffèrent significativement des périodes d'enregistrement de septembre et décembre. On constate que le nombre médian d'items enregistrés pour la période d'enregistrement de mars\* reste autour de 5, alors qu'en juin\*, il tombe à 0. En comparaison, les périodes d'enregistrement de septembre et décembre ont un nombre médian de 10 items enregistrés. La forme du violon pour les périodes d'enregistrement de mars\* et de juin\* nous donne également des informations intéressantes. Nous remarquons visuellement deux groupes distincts. Un grand groupe en bas du violon (0-1 item enregistré) et un groupe important situé autour de 10 items enregistrés avec une longue queue étirée vers le haut.

Les périodes d'enregistrement de septembre et de décembre présentent une forme similaire, avec une partie plus large du violon qui se situe entre 5 et 15 items enregistrés.

\* Les périodes d'enregistrement de mars et de juin n'étaient pas obligatoires. Elles peuvent donc se comporter différemment en raison d'un enregistrement incomplet.



---

Période d'enregistrement	Moyenne	Écart-type	Premier quartile	Médiane	Troisième quartile
Mars*	6.3	6.7	0	5	12
Juin*	5.2	6.6	0	0	11
Septembre	11.0	4.8	8	11	14
Décembre	11.4	5.1	8	11	14
Total	8.4	6.5	0	9	13

Nous constatons à partir de ces informations que la moyenne pour les périodes de d'enregistrement de mars\* et juin\* est plus basse que pour les périodes d'enregistrement de septembre et décembre. L'écart-type (une mesure de la distribution de la population) est sensiblement plus faible dans la deuxième partie de l'année d'enregistrement. Nous notons que les valeurs pour les périodes d'enregistrement de septembre et de décembre sont très proches les unes des autres.

Le total doit être interprété avec prudence car les données diffèrent beaucoup d'une période à l'autre au cours de l'année d'enregistrement 2020.

---

\* Les périodes d'enregistrement de mars et de juin n'étaient pas obligatoires. Elles peuvent donc se comporter différemment en raison d'un enregistrement incomplet.

## Index de lit principal AR\_BB : Salle de travail - Bébés

### Nombre d'épisodes de soins

Période d'enregistrement	Nombre d'épisodes de soins	Pourcentage d'épisodes de soins vides
Mars*	454	37.9
Juin*	429	81.3
Septembre	464	5.8
Décembre	450	5.3
Total	1797	31.8

### Répartition par sexe

Période d'enregistrement	Pourcentage masculin	féminin
Mars*	47	53
Juin*	53	47
Septembre	55	45
Décembre	51	49
Total	52	48

---

\* Les périodes d'enregistrement de mars et de juin n'étaient pas obligatoires. Elles peuvent donc se comporter différemment en raison d'un enregistrement incomplet.

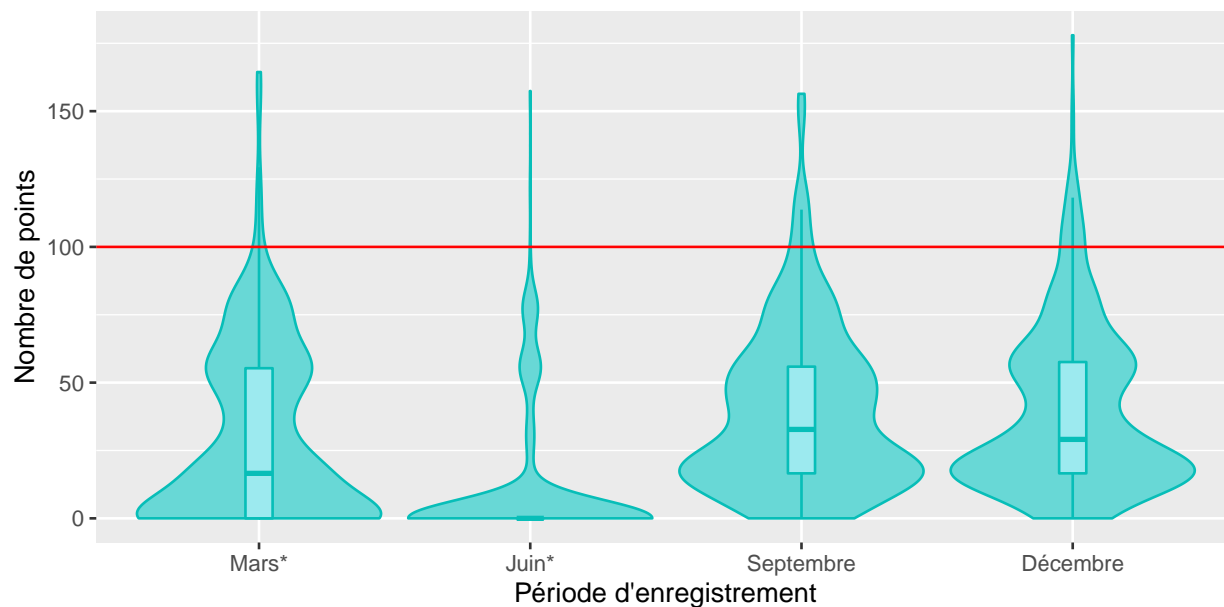
## Répartition d'âge

Période d'enregistrement	Moyenne	Écart-type	Premier quartile	Médiane	Troisième quartile
Mars*	0	0	0	0	0
Juin*	0	0	0	0	0
Septembre	0	0	0	0	0
Décembre	0	0	0	0	0
Total	0	0	0	0	0

---

\* Les périodes d'enregistrement de mars et de juin n'étaient pas obligatoires. Elles peuvent donc se comporter différemment en raison d'un enregistrement incomplet.

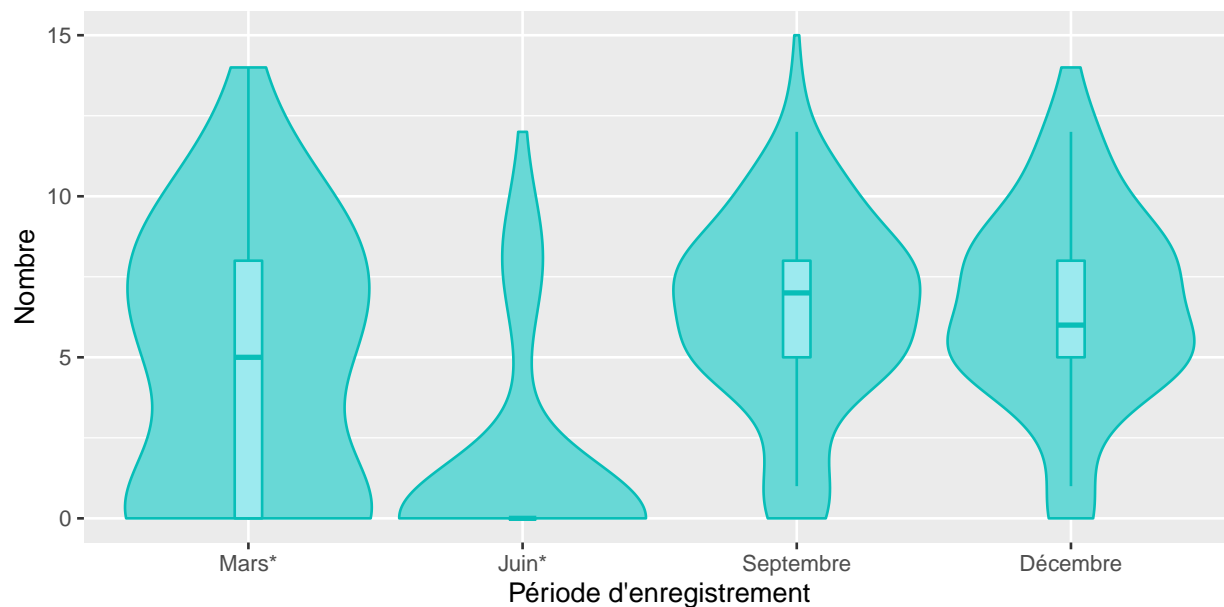
## Répartition des points temps-compétence



Période d'enregistrement	Moyenne	Écart-type	Premier quartile	Médiane	Troisième quartile
Mars*	30	33	0	17	55
Juin*	11	25	0	0	0
Septembre	39	30	17	33	56
Décembre	39	30	17	29	58
Total	30	32	0	17	55

\* Les périodes d'enregistrement de mars et de juin n'étaient pas obligatoires. Elles peuvent donc se comporter différemment en raison d'un enregistrement incomplet.

## Répartition du nombre d'items enregistrés



Période d'enregistrement	Moyenne	Écart-type	Premier quartile	Médiane	Troisième quartile
Mars*	4.6	4.1	0	5	8
Juin*	1.4	3.2	0	0	0
Septembre	6.4	3.0	5	7	8
Décembre	6.6	3.0	5	6	8
Total	4.8	3.9	0	5	8

\* Les périodes d'enregistrement de mars et de juin n'étaient pas obligatoires. Elles peuvent donc se comporter différemment en raison d'un enregistrement incomplet.

## Top 5 des items spécifiques

### Item B400 - Soins liés à l'élimination fécale

Type: Catégoriel

Possibilités de score: 1 à 4

Score:

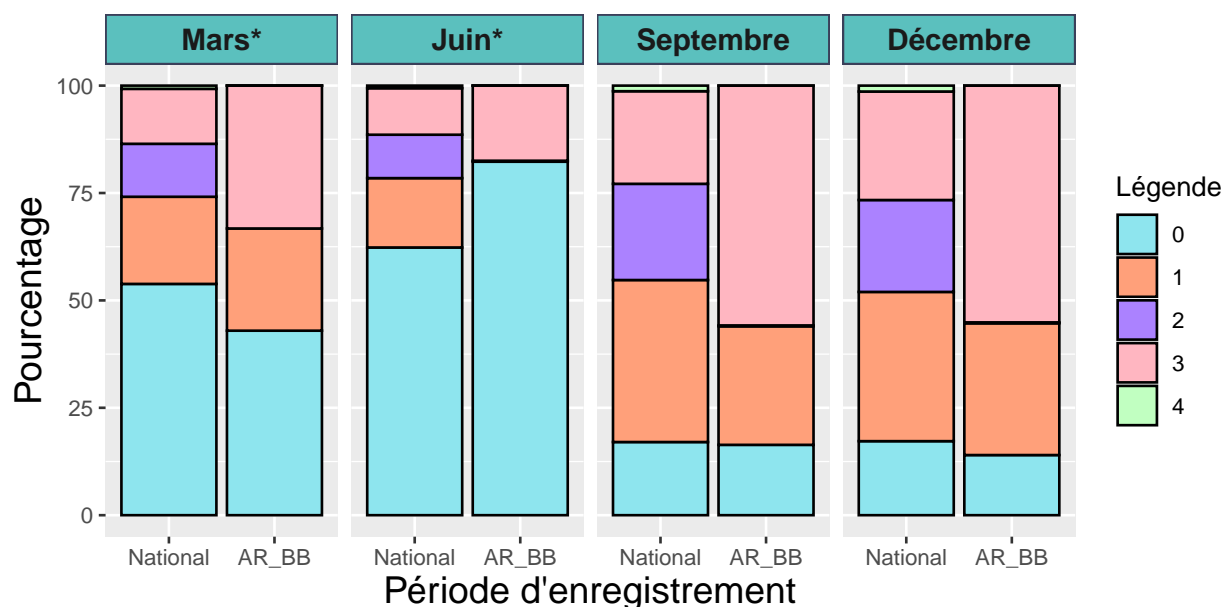
0 = Item non scoré

1 = Suivi de la défécation

2 = Soutien de l'élimination fécale chez un patient continent et/ou propre pour les selles

3 = Soins liés à l'incontinence fécale et/ou à la non acquisition de la propreté

4 = Soins liés à la stomie fécale/pouch



Possibilités de score:	0	1	2	3	4
<b>National</b>					
Mars*	43	23.79	0.00	33	0.00
Juin*	82	0.23	0.00	17	0.00
Septembre	16	27.59	0.22	56	0.00
Décembre	14	30.67	0.22	55	0.00
Total	38	20.87	0.11	41	0.00
<b>AR_BB</b>					
Mars*	54	20.29	12.33	13	0.75
Juin*	62	16.14	10.11	11	0.60
Septembre	17	37.71	22.40	22	1.30
Décembre	17	34.74	21.39	25	1.38
Total	38	27.10	16.47	17	1.00

\* Les périodes d'enregistrement de mars et de juin n'étaient pas obligatoires. Elles peuvent donc se comporter différemment en raison d'un enregistrement incomplet.

## Item C100 - Installation et/ou déplacement d'un patient dans l'unité ou la chambre

Type: Catégoriel

Possibilités de score: 1 à 3

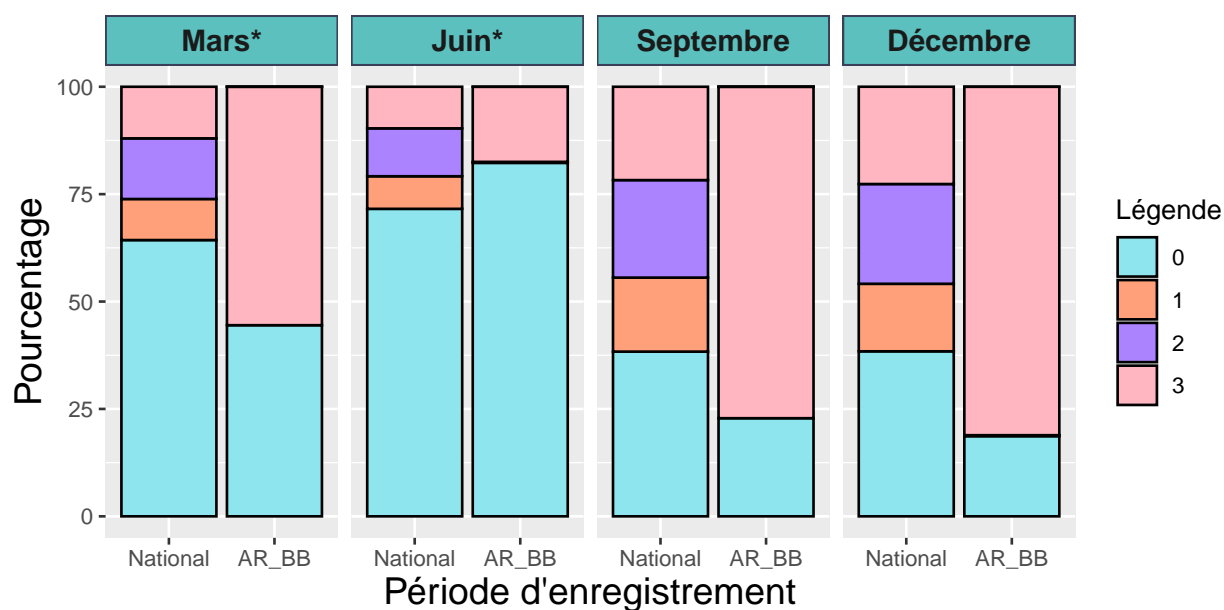
Score:

0 = Item non scoré

1 = Présence lors de l'installation et/ou le déplacement

2 = Aide partielle pour l'installation et/ou le déplacement

3 = Aide complète pour l'installation et/ou le déplacement



Possibilités de score:	0	1	2	3
<b>National</b>				
Mars*	44	0.00	0	55.5
Juin*	82	0.23	0	17.5
Septembre	23	0.00	0	77.2
Décembre	19	0.22	0	81.1
Total	41	0.11	0	58.4
<b>AR_BB</b>				
Mars*	64	9.56	14	12.0
Juin*	72	7.58	11	9.7
Septembre	38	17.23	23	21.7
Décembre	38	15.71	23	22.6
Total	53	12.47	18	16.4

\* Les périodes d'enregistrement de mars et de juin n'étaient pas obligatoires. Elles peuvent donc se comporter différemment en raison d'un enregistrement incomplet.

## Item B200 - Soins liés à l'élimination urinaire

Type: Catégoriel

Possibilités de score: 1 à 5

Score:

0 = Item non scoré

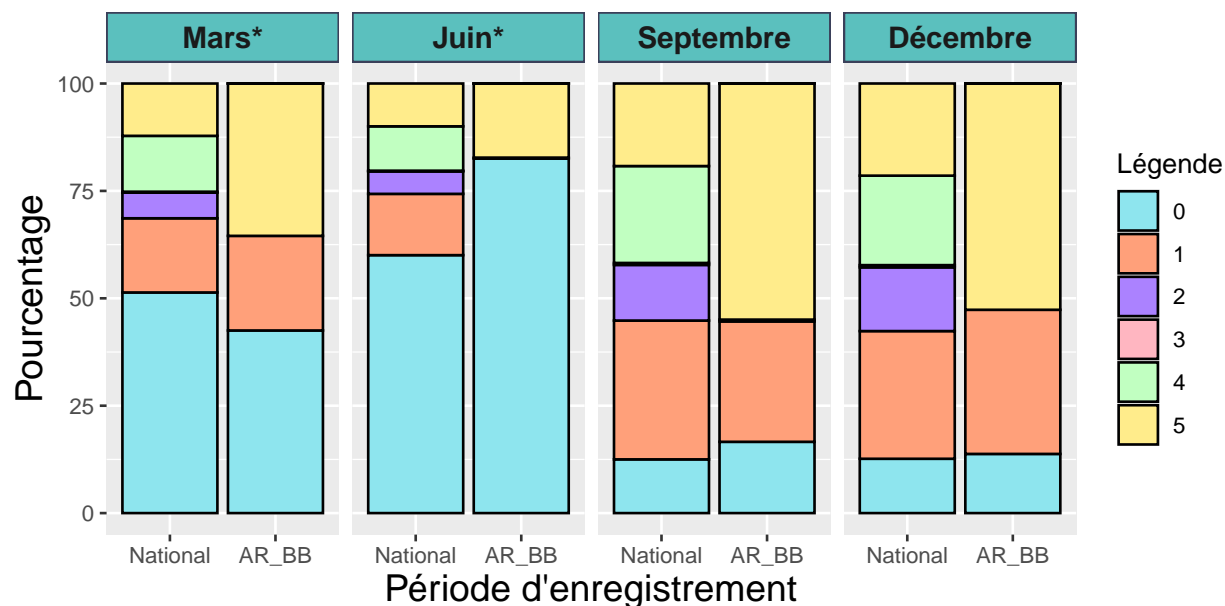
1 = Suivi de la miction

2 = Soins liés à la sonde urinaire à demeure

3 = Soins liés à la stomie urinaire

4 = Soutien de l'élimination urinaire chez un patient continent et/ou propre pour l'urine

5 = Soins liés à l'incontinence urinaire et/ou à la non acquisition de la propreté



Possibilités de score:	0	1	2	3	4	5
<b>National</b>						
Mars*	43	22.03	0.0	0.00	0.00	35
Juin*	83	0.23	0.0	0.00	0.00	17
Septembre	17	28.02	0.0	0.00	0.43	55
Décembre	14	33.56	0.0	0.00	0.00	53
Total	38	21.26	0.0	0.00	0.11	40
<b>AR_BB</b>						
Mars*	51	17.27	6.0	0.22	13.00	12
Juin*	60	14.27	5.2	0.17	10.33	10
Septembre	13	32.30	12.9	0.46	22.55	19
Décembre	13	29.72	14.8	0.52	20.82	21
Total	35	23.27	9.6	0.34	16.62	16

\* Les périodes d'enregistrement de mars et de juin n'étaient pas obligatoires. Elles peuvent donc se comporter différemment en raison d'un enregistrement incomplet.



## Item W500 - Soins 'kangourou'

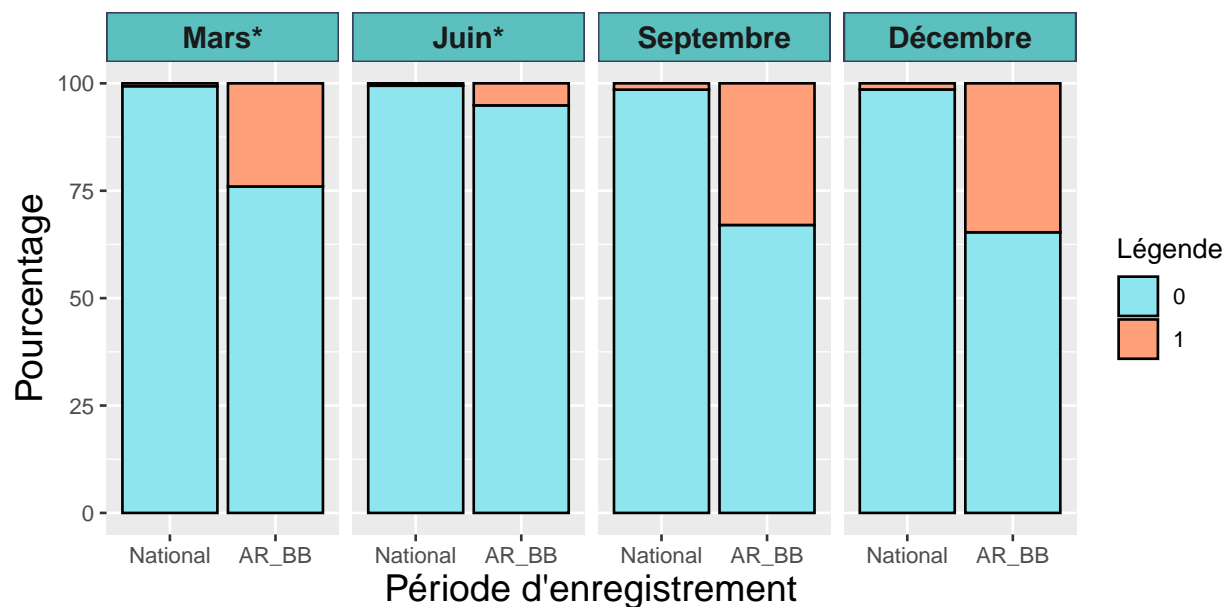
Type: Binaire

Possibilités de score: 1

Score:

0 = Item non scoré

1 = Présence



Possibilités de score:	0	1
<b>National</b>		
Mars*	76	24.01
Juin*	95	5.13
Septembre	67	32.97
Décembre	65	34.67
Total	76	24.49
<b>AR_BB</b>		
Mars*	99	0.67
Juin*	99	0.56
Septembre	99	1.46
Décembre	99	1.43
Total	99	1.02

\* Les périodes d'enregistrement de mars et de juin n'étaient pas obligatoires. Elles peuvent donc se comporter différemment en raison d'un enregistrement incomplet.

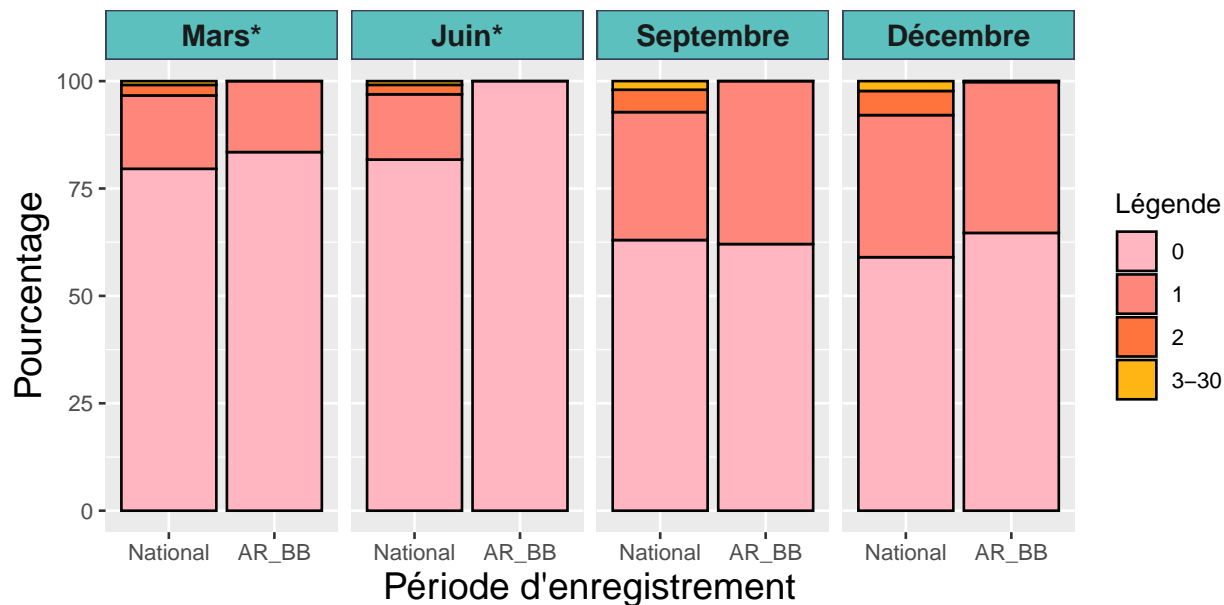
## Item H100 - Administration de médicaments par voie IM/SC/ID

Type: Fréquence

Possibilités de score: 1 à 30

Score:

Nombre de médicaments différents administrés par voie IM/SC/ID (0 = item non scoré)



Possibilités de score:	0	1	2	3-30
<b>National</b>				
Mars*	83	17	NaN	0.00
Juin*	100	NaN	NaN	0.00
Septembre	62	38	NaN	0.00
Décembre	65	35	0.22	0.00
Total	77	23	0.06	0.00
<b>AR_BB</b>				
Mars*	80	17	2.46	0.88
Juin*	82	15	2.18	0.88
Septembre	63	30	5.20	2.01
Décembre	59	33	5.62	2.29
Total	71	24	3.82	1.49

\* Les périodes d'enregistrement de mars et de juin n'étaient pas obligatoires. Elles peuvent donc se comporter différemment en raison d'un enregistrement incomplet.

## Index de lit principal AR\_M : Salle de travail - Mères

### Nombre d'épisodes de soins

Période d'enregistrement	Nombre d'épisodes de soins	Pourcentage d'épisodes de soins vides
Mars*	674	42.4
Juin*	733	80.1
Septembre	709	4.1
Décembre	658	3.0
Total	2774	33.2

### Répartition par sexe

Période d'enregistrement	Pourcentage masculin	féminin
Mars*	0	100
Juin*	0	100
Septembre	0	100
Décembre	0	100
Total	0	100

---

\* Les périodes d'enregistrement de mars et de juin n'étaient pas obligatoires. Elles peuvent donc se comporter différemment en raison d'un enregistrement incomplet.

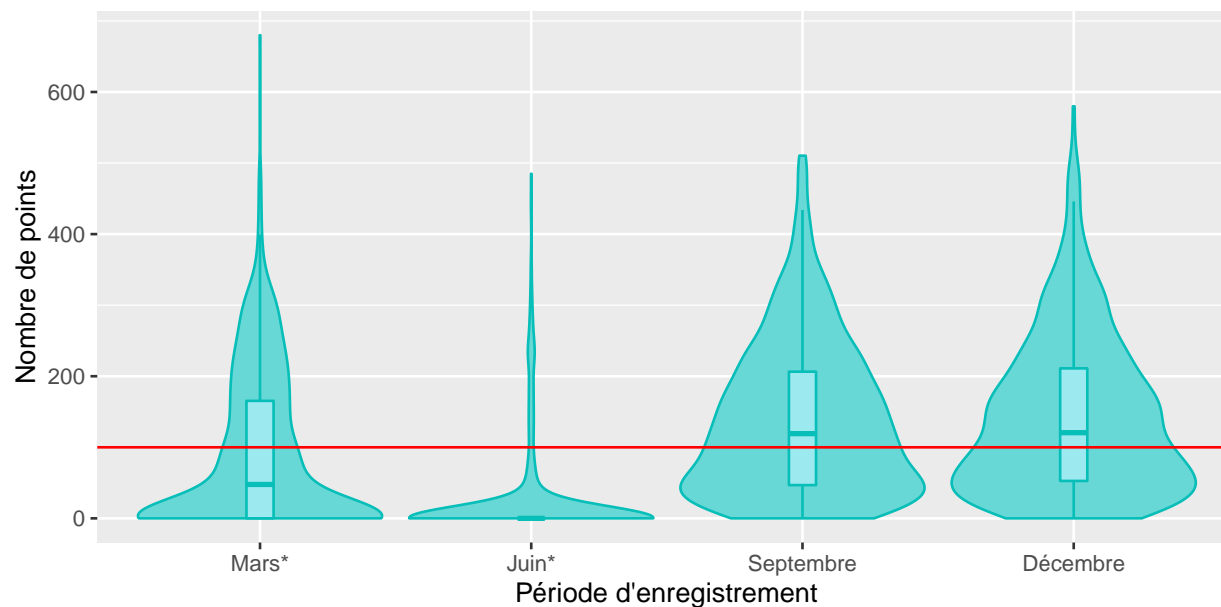
## Répartition d'âge



Période d'enregistrement	Moyenne	Écart-type	Premier quartile	Médiane	Troisième quartile
Mars*	31	5.0	28	30	34
Juin*	30	5.1	27	30	33
Septembre	30	4.9	27	30	33
Décembre	29	4.9	26	29	32
Total	30	5.0	27	30	33

\* Les périodes d'enregistrement de mars et de juin n'étaient pas obligatoires. Elles peuvent donc se comporter différemment en raison d'un enregistrement incomplet.

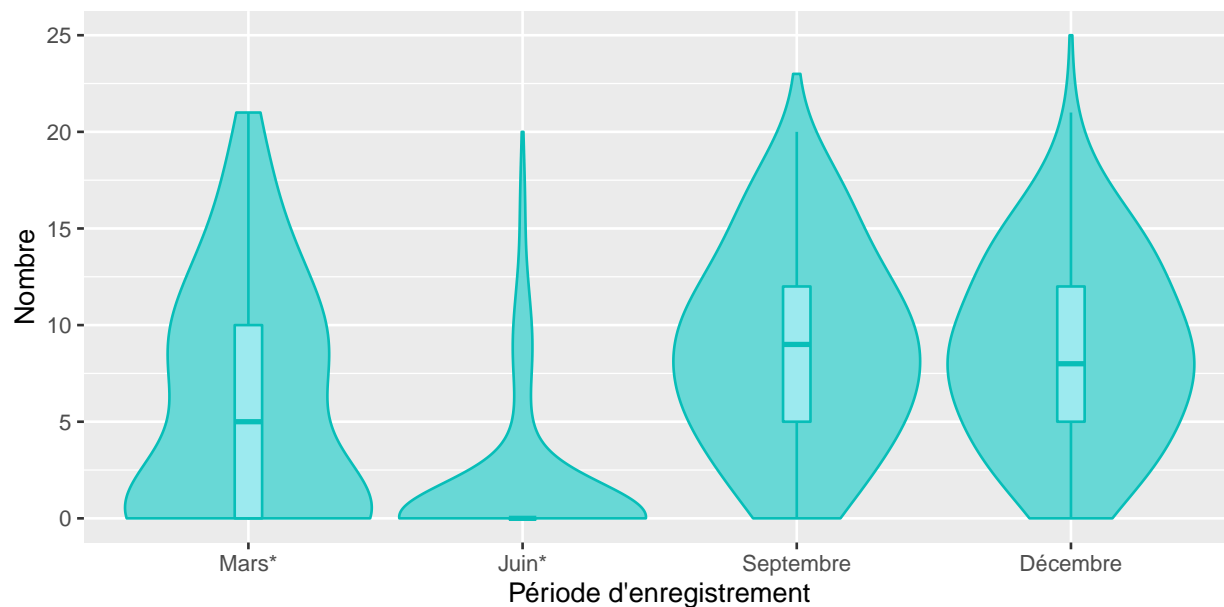
## Répartition des points temps-compétence



Période d'enregistrement	Moyenne	Écart-type	Premier quartile	Médiane	Troisième quartile
Mars*	91	110	0	48	165
Juin*	25	69	0	0	0
Septembre	139	108	47	119	206
Décembre	143	111	53	121	211
Total	98	111	0	58	168

\* Les périodes d'enregistrement de mars et de juin n'étaient pas obligatoires. Elles peuvent donc se comporter différemment en raison d'un enregistrement incomplet.

## Répartition du nombre d'items enregistrés



Période d'enregistrement	Moyenne	Écart-type	Premier quartile	Médiane	Troisième quartile
Mars*	5.6	6.0	0	5	10
Juin*	1.5	3.7	0	0	0
Septembre	8.8	4.9	5	9	12
Décembre	8.7	4.8	5	8	12
Total	6.1	5.7	0	6	10

\* Les périodes d'enregistrement de mars et de juin n'étaient pas obligatoires. Elles peuvent donc se comporter différemment en raison d'un enregistrement incomplet.

## Top 5 des items spécifiques

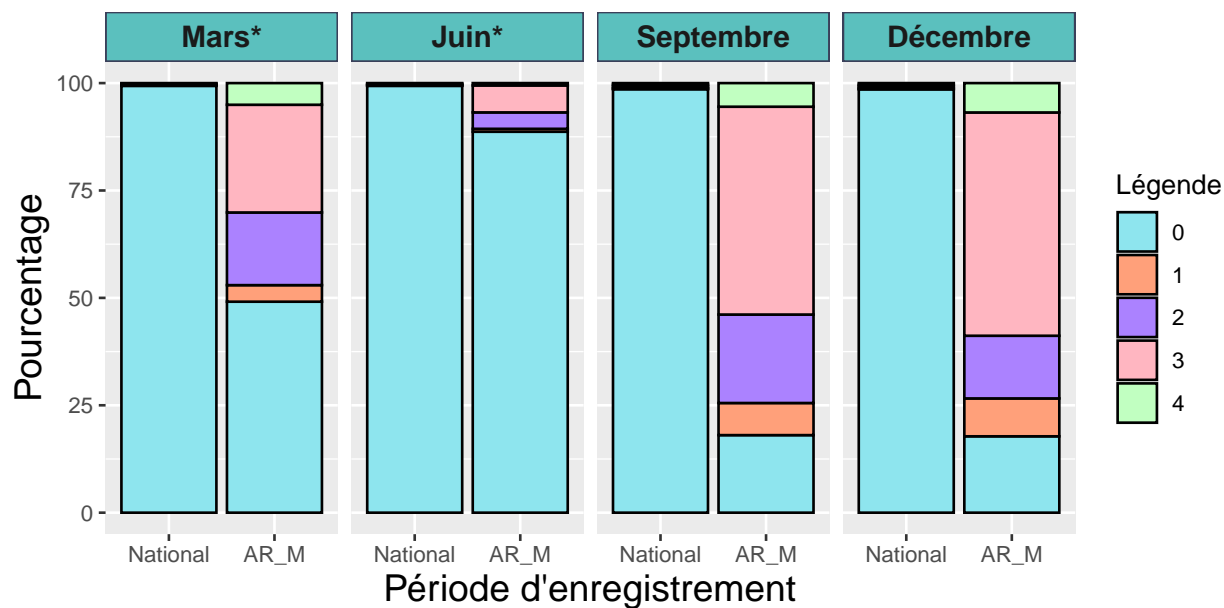
### Item W200 - Soins ante-partum

Type: Fréquence

Possibilités de score: 1 à 4

Score:

Nombre de paramètres différents mesurés (0 = item non scoré)



Possibilités de score:	0	1	2	3	4
<b>National</b>					
Mars*	49	3.86	16.91	25.07	5.04
Juin*	89	0.68	3.82	6.28	0.55
Septembre	18	7.48	20.59	48.38	5.50
Décembre	18	8.81	14.59	51.98	6.84
Total	44	5.12	13.84	32.44	4.40
<b>AR_M</b>					
Mars*	99	0.08	0.24	0.19	0.14
Juin*	99	0.06	0.23	0.18	0.17
Septembre	99	0.16	0.43	0.45	0.39
Décembre	99	0.18	0.44	0.44	0.40
Total	99	0.12	0.33	0.31	0.27

\* Les périodes d'enregistrement de mars et de juin n'étaient pas obligatoires. Elles peuvent donc se comporter différemment en raison d'un enregistrement incomplet.

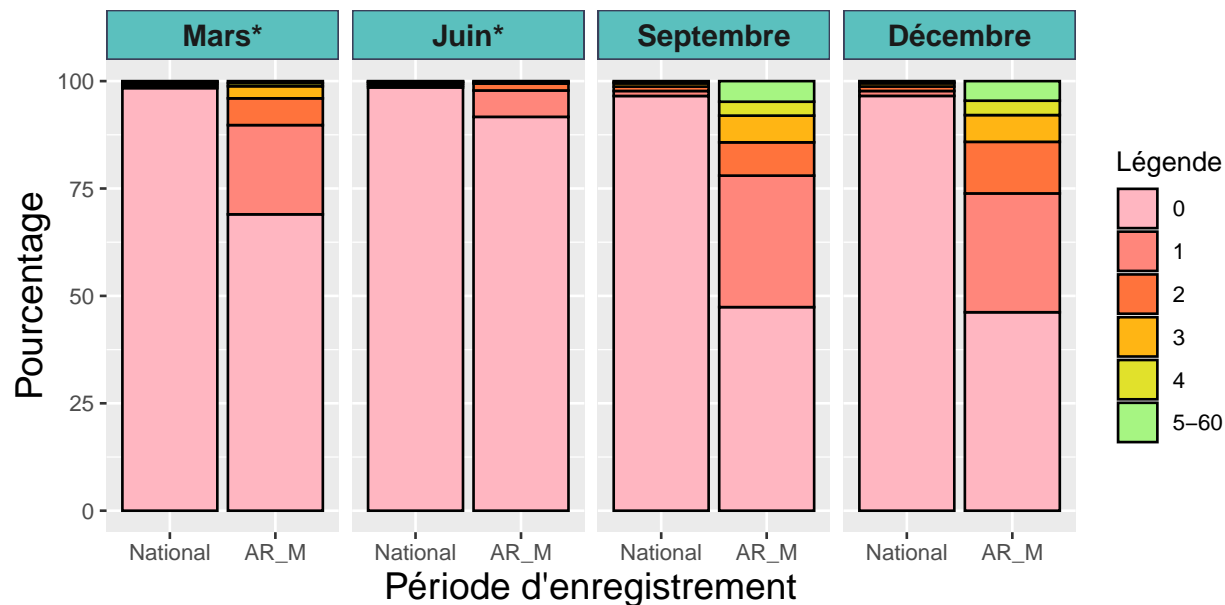
## Item W400 - Soins post-partum

Type: Fréquence

Possibilités de score: 1 à 60

Score:

Fréquence du soin le plus mesuré ou observé (0 = item non scoré)



Possibilités de score:	0	1	2	3	4	5-60
<b>National</b>						
Mars*	69	20.77	6.23	2.82	0.74	0.45
Juin*	92	6.14	1.64	0.14	0.27	0.14
Septembre	47	30.61	7.76	6.21	3.24	4.80
Décembre	46	27.66	12.01	6.23	3.34	4.56
Total	64	21.05	6.78	3.79	1.87	2.45
<b>AR_M</b>						
Mars*	98	0.58	0.47	0.36	0.13	0.08
Juin*	99	0.49	0.42	0.32	0.15	0.10
Septembre	97	1.16	1.01	0.75	0.31	0.23
Décembre	97	1.15	1.04	0.74	0.31	0.22
Total	98	0.84	0.73	0.54	0.22	0.15

\* Les périodes d'enregistrement de mars et de juin n'étaient pas obligatoires. Elles peuvent donc se comporter différemment en raison d'un enregistrement incomplet.



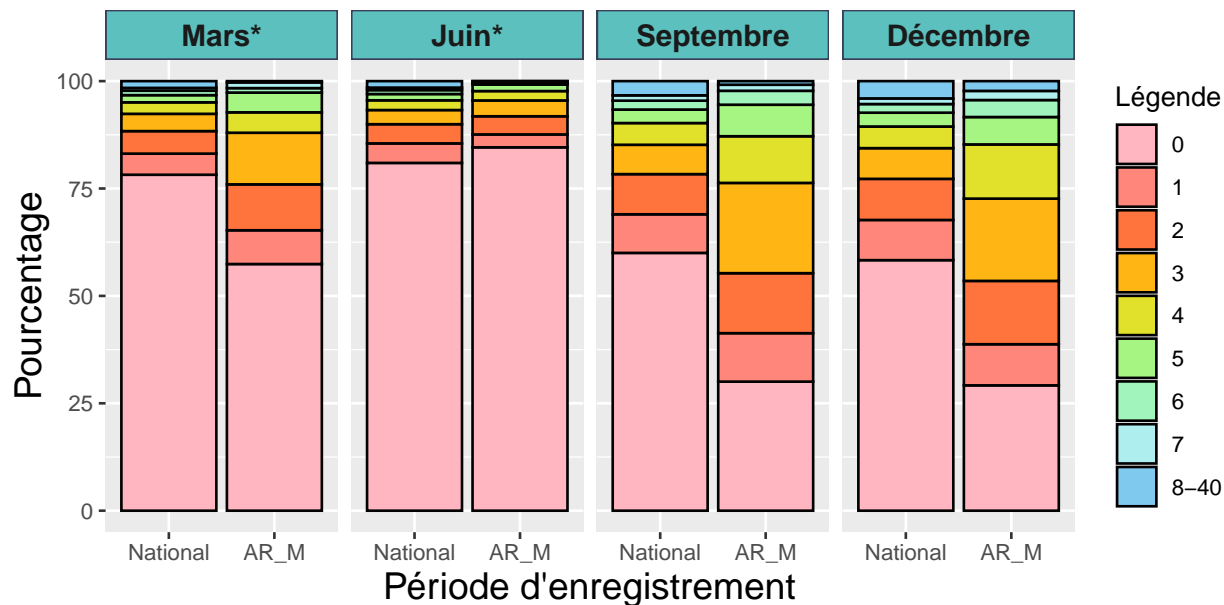
## Item H200 - Administration de médicaments par voie IV

Type: Fréquence

Possibilités de score: 1 à 40

Score:

Nombre de médicaments différents administrés par voie IV (0 = item non scoré)



Possibilités de score:	0	1	2	3	4	5	6	7	8-40
<b>National</b>									
Mars*	57	7.9	10.7	12.0	4.8	4.6	1.04	1.34	0.30
Juin*	85	3.0	4.2	3.7	2.2	1.5	0.41	0.41	0.00
Septembre	30	11.3	14.0	21.0	10.9	7.3	3.24	1.41	0.85
Décembre	29	9.6	14.7	19.1	12.6	6.4	3.95	2.13	2.28
Total	51	7.9	10.8	13.8	7.5	4.9	2.13	1.30	0.83
<b>AR_M</b>									
Mars*	78	4.9	5.2	4.0	2.7	1.7	1.03	0.66	1.58
Juin*	81	4.5	4.5	3.3	2.3	1.5	0.91	0.57	1.52
Septembre	60	9.0	9.3	6.8	5.1	3.1	2.07	1.24	3.31
Décembre	58	9.3	9.6	7.2	5.0	3.2	2.01	1.31	4.03
Total	70	6.9	7.1	5.3	3.7	2.4	1.49	0.94	2.57

\* Les périodes d'enregistrement de mars et de juin n'étaient pas obligatoires. Elles peuvent donc se comporter différemment en raison d'un enregistrement incomplet.

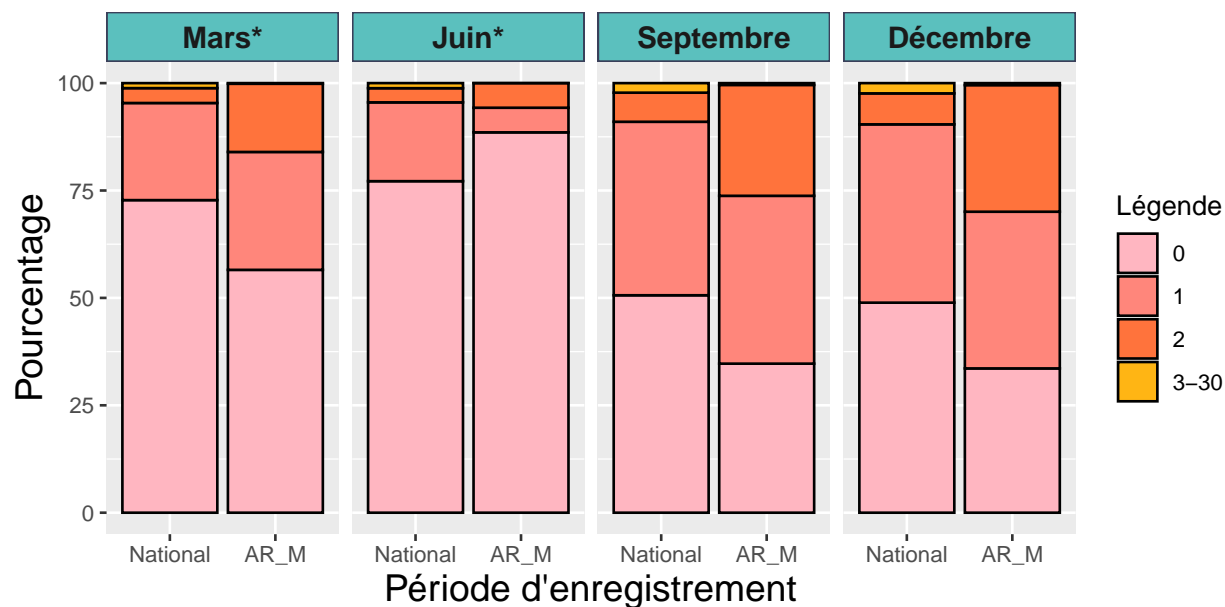
## Item N200 - Soins et/ou surveillance à une voie d'accès utilisée

Type: Fréquence

Possibilités de score: 1 à 30

Score:

Nombre de voies d'accès utilisées (0 = item non scoré)



Possibilités de score:	0	1	2	3-30
<b>National</b>				
Mars*	57	27.4	15.9	0.15
Juin*	89	5.7	5.7	0.00
Septembre	35	39.1	25.8	0.42
Décembre	34	36.5	29.5	0.46
Total	54	26.8	19.0	0.25
<b>AR_M</b>				
Mars*	73	22.6	3.5	1.17
Juin*	77	18.4	3.3	1.19
Septembre	51	40.4	6.8	2.23
Décembre	49	41.5	7.2	2.39
Total	63	30.5	5.1	1.72

\* Les périodes d'enregistrement de mars et de juin n'étaient pas obligatoires. Elles peuvent donc se comporter différemment en raison d'un enregistrement incomplet.

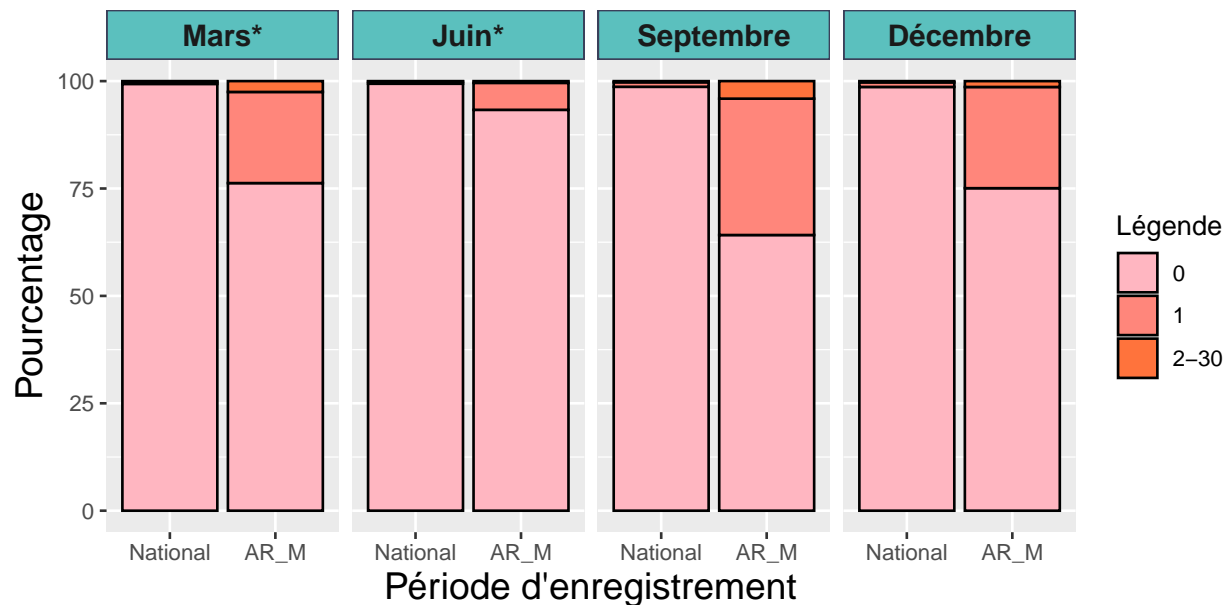
## Item Z200 - Assistance aux actes médicaux invasifs non délégués

Type: Fréquence

Possibilités de score: 1 à 30

Score:

Nombre d'assistances aux actes médicaux invasifs non délégués (0 = item non scoré)



Possibilités de score:	0	1	2-30
<b>National</b>			
Mars*	76	21.22	2.52
Juin*	93	6.28	0.41
Septembre	64	31.73	4.09
Décembre	75	23.56	1.37
Total	77	20.51	2.09
<b>AR_M</b>			
Mars*	99	0.53	0.13
Juin*	99	0.49	0.12
Septembre	99	1.06	0.27
Décembre	99	1.07	0.29
Total	99	0.78	0.20

\* Les périodes d'enregistrement de mars et de juin n'étaient pas obligatoires. Elles peuvent donc se comporter différemment en raison d'un enregistrement incomplet.

## Index de lit principal BR : Traitement des brûlures graves

### Nombre d'épisodes de soins

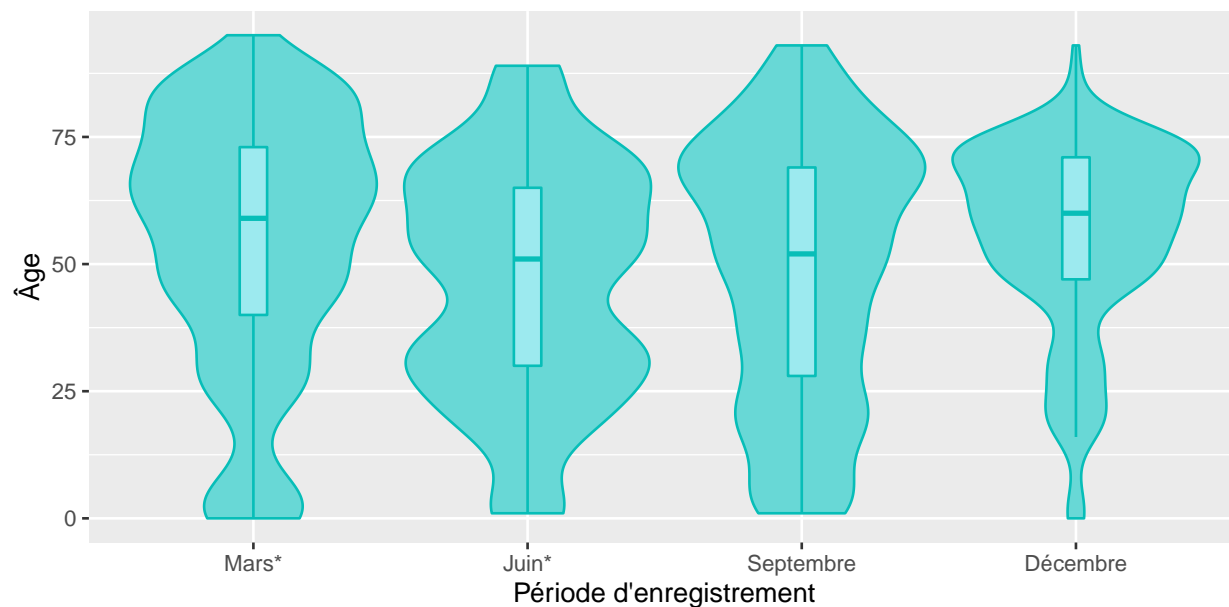
Période d'enregistrement	Nombre d'épisodes de soins	Pourcentage d'épisodes de soins vides
Mars*	559	16.10
Juin*	476	34.24
Septembre	597	0.34
Décembre	452	0.44
Total	2084	12.33

### Répartition par sexe

Période d'enregistrement	Pourcentage masculin	féminin
Mars*	63	37
Juin*	64	36
Septembre	63	37
Décembre	63	37
Total	63	37

\* Les périodes d'enregistrement de mars et de juin n'étaient pas obligatoires. Elles peuvent donc se comporter différemment en raison d'un enregistrement incomplet.

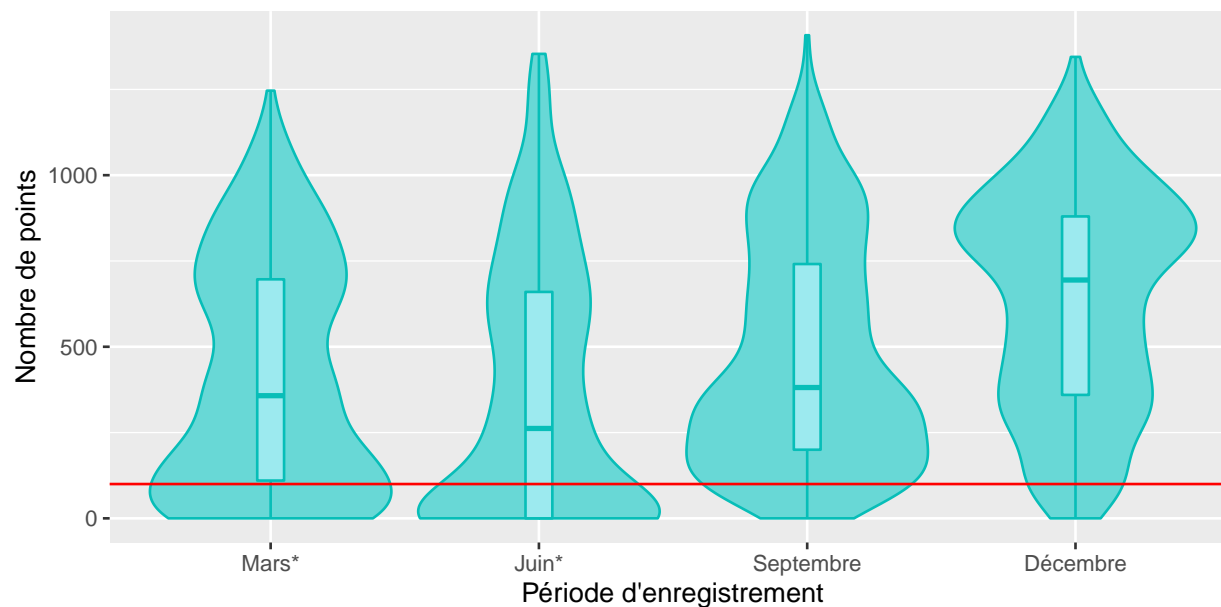
## Répartition d'âge



Période d'enregistrement	Moyenne	Écart-type	Premier quartile	Médiane	Troisième quartile
Mars*	54	25	40	59	73
Juin*	46	23	30	51	65
Septembre	49	26	28	52	69
Décembre	56	18	47	60	71
Total	51	24	34	55	70

\* Les périodes d'enregistrement de mars et de juin n'étaient pas obligatoires. Elles peuvent donc se comporter différemment en raison d'un enregistrement incomplet.

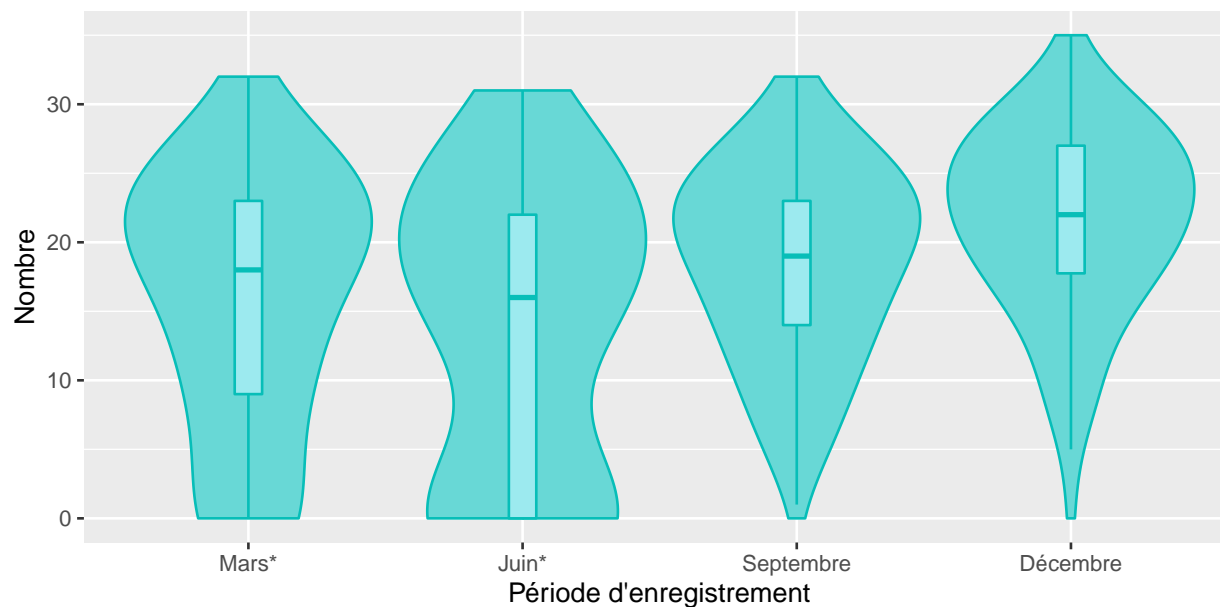
## Répartition des points temps-compétence



Période d'enregistrement	Moyenne	Écart-type	Premier quartile	Médiane	Troisième quartile
Mars*	413	334	110	357	697
Juin*	369	373	0	262	660
Septembre	479	328	200	381	741
Décembre	638	318	360	695	880
Total	471	352	151	417	773

\* Les périodes d'enregistrement de mars et de juin n'étaient pas obligatoires. Elles peuvent donc se comporter différemment en raison d'un enregistrement incomplet.

## Répartition du nombre d'items enregistrés



Période d'enregistrement	Moyenne	Écart-type	Premier quartile	Médiane	Troisième quartile
Mars*	16	9.1	9	18	23
Juin*	13	10.5	0	16	22
Septembre	18	6.8	14	19	23
Décembre	22	6.5	18	22	27
Total	17	8.8	12	19	24

\* Les périodes d'enregistrement de mars et de juin n'étaient pas obligatoires. Elles peuvent donc se comporter différemment en raison d'un enregistrement incomplet.

## Top 5 des items spécifiques

### Item G100 - Surveillance de la balance alimentaire ou hydrique

Type: Catégoriel

Possibilités de score: 1 à 5

Score:

0 = Item non scoré

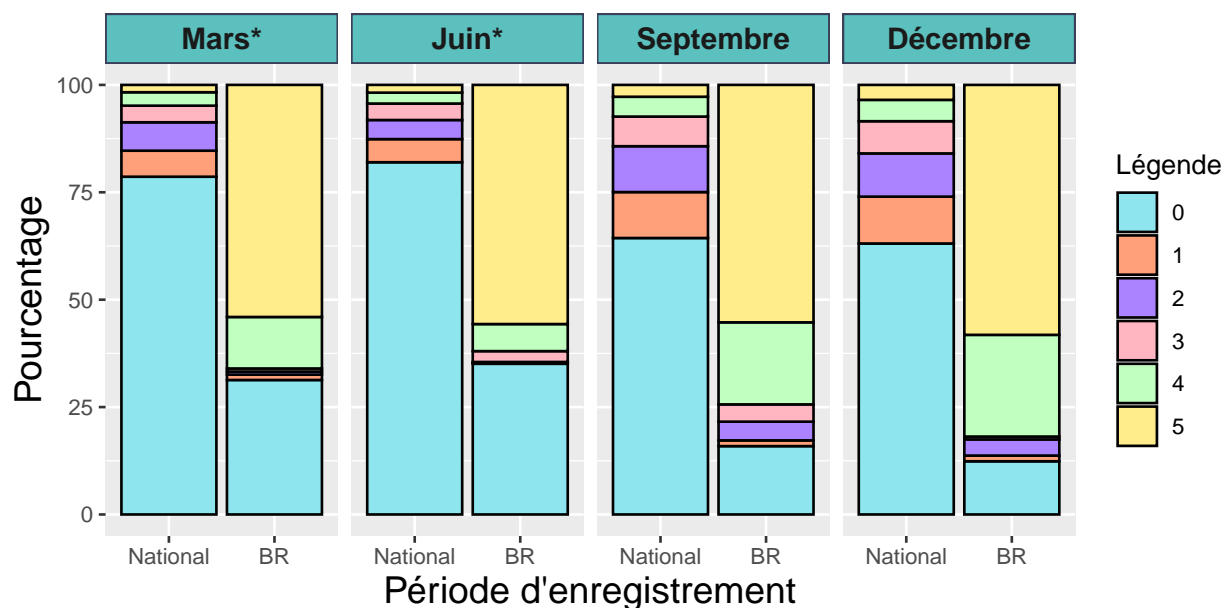
1 = Contrôle du poids et calcul de la différence avec le poids précédent

2 = Etat nutritionnel: contrôle de l'ensemble de l'alimentation et des boissons prises par le patient (quoi et combien)

3 = Débit urinaire complet: minimum 2 mesures et un total

4 = Suivi de la balance hydrique par épisode de soins à l'aide de 1 à 3 bilan(s) in-out

5 = Suivi de la balance hydrique par épisode de soins à l'aide de plus de 3 bilans in-out



Possibilités de score:	0	1	2	3	4	5
<b>National</b>						
Mars*	31	1.25	0.72	0.72	12.0	54.0
Juin*	35	0.21	0.21	2.52	6.3	55.7
Septembre	16	1.34	4.36	4.02	19.1	55.3
Décembre	12	1.33	3.76	0.66	23.7	58.2
Total	24	1.06	2.30	2.06	15.3	55.7
<b>BR</b>						
Mars*	79	6.06	6.62	3.86	3.1	1.7
Juin*	82	5.38	4.45	3.83	2.5	1.8
Septembre	64	10.69	10.67	6.90	4.6	2.8
Décembre	63	10.91	10.06	7.50	5.0	3.5
Total	72	8.20	7.94	5.47	3.8	2.4

\* Les périodes d'enregistrement de mars et de juin n'étaient pas obligatoires. Elles peuvent donc se comporter différemment en raison d'un enregistrement incomplet.



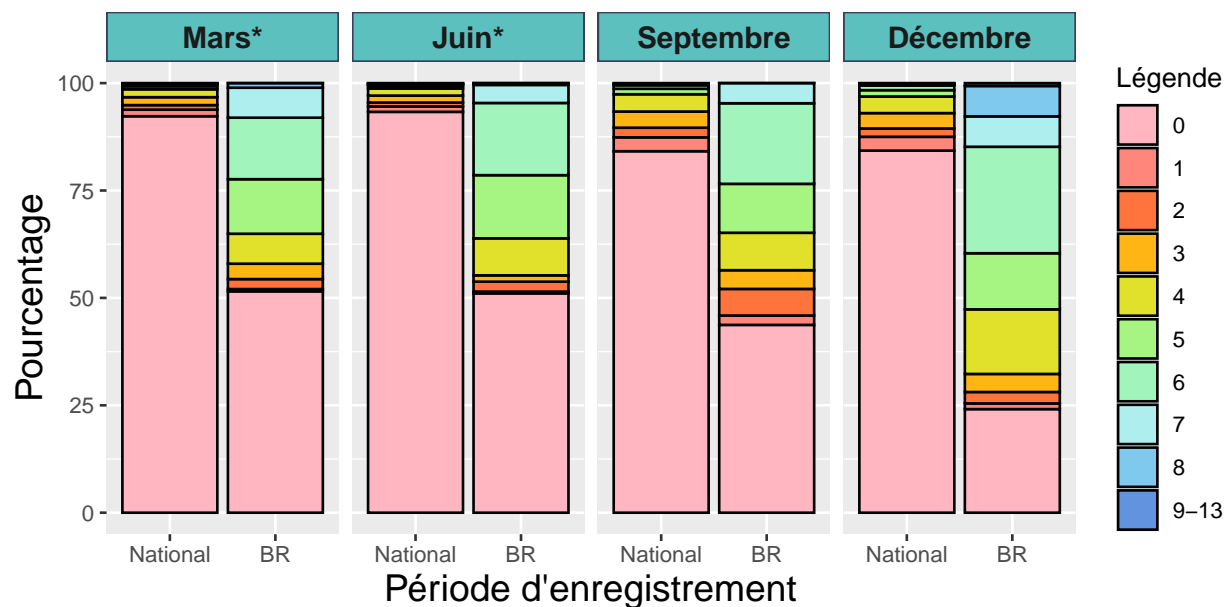
## Item V400 - Surveillance des paramètres vitaux: monitoring continu

Type: Fréquence

Possibilités de score: 1 à 13

Score:

Nombre de paramètres différents mesurés en continu (0 = item non scoré)



Possibilités de score:	0	1	2	3	4	5	6	7	8	9-13
<b>National</b>										
Mars*	52	0.54	2.3	3.6	7.0	12.70	14.31	6.98	1.07	0.00
Juin*	51	0.42	2.3	1.5	8.6	14.71	16.81	4.20	0.42	0.00
Septembre	44	2.18	6.2	4.4	8.7	11.39	18.76	4.69	NaN	0.00
Décembre	24	1.33	2.6	4.2	15.0	13.05	24.78	7.08	7.08	0.66
Total	43	1.15	3.5	3.4	9.6	12.86	18.43	5.71	1.92	0.14
<b>BR</b>										
Mars*	92	1.52	1.1	1.8	1.8	0.69	0.46	0.19	0.05	0.05
Juin*	93	1.27	0.9	1.6	1.6	0.61	0.38	0.13	0.05	0.11
Septembre	84	3.23	2.2	3.8	4.0	1.27	0.81	0.24	0.10	0.17
Décembre	84	3.22	1.9	3.6	3.9	1.49	1.09	0.35	0.11	0.09
Total	89	2.29	1.5	2.7	2.8	1.00	0.67	0.23	0.08	0.10

\* Les périodes d'enregistrement de mars et de juin n'étaient pas obligatoires. Elles peuvent donc se comporter différemment en raison d'un enregistrement incomplet.

## Item E100 - Gestion des symptômes: douleur

Type: Catégoriel

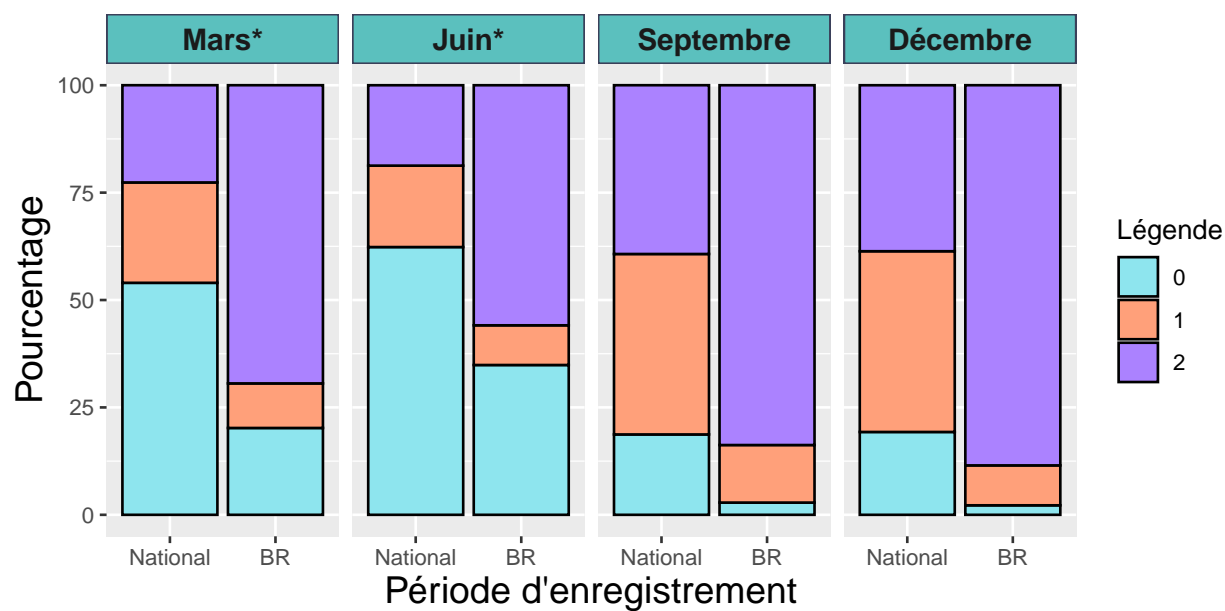
Possibilités de score: 1 à 2

Score:

0 = Item non scoré

1 = Détection unique

2 = Réévaluation



Possibilités de score:	0	1	2
<b>National</b>			
Mars*	20.2	10.4	69
Juin*	34.9	9.2	56
Septembre	2.8	13.4	84
Décembre	2.2	9.3	88
Total	14.7	10.8	75
<b>BR</b>			
Mars*	54.0	23.4	23
Juin*	62.3	18.9	19
Septembre	18.7	42.0	39
Décembre	19.3	42.1	39
Total	38.9	31.4	30

\* Les périodes d'enregistrement de mars et de juin n'étaient pas obligatoires. Elles peuvent donc se comporter différemment en raison d'un enregistrement incomplet.

## Item I100 - Surveillance de la fonction neurologique à l'aide d'un instrument de mesure

Type: Catégoriel

Possibilités de score: 1 à 3

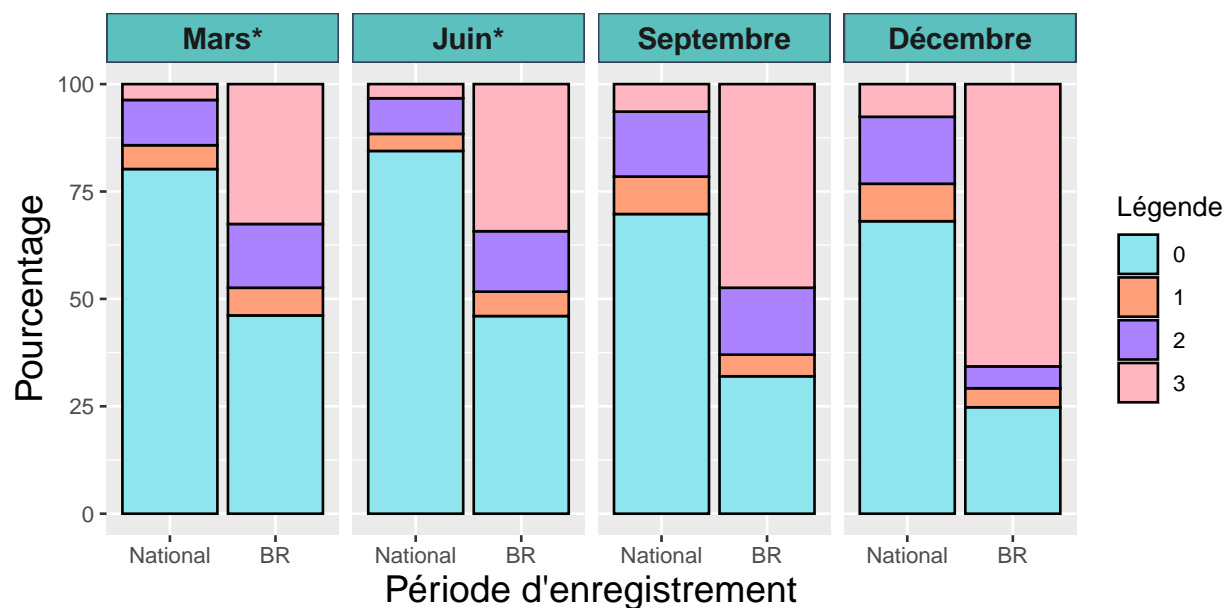
Score:

0 = Item non scoré

1 = 1 surveillance réalisée

2 = 2 à 3 surveillances réalisées

3 = Plus de 3 surveillances réalisées



Possibilités de score:	0	1	2	3
<b>National</b>				
Mars*	46	6.4	14.8	32.6
Juin*	46	5.7	14.1	34.2
Septembre	32	5.0	15.6	47.4
Décembre	25	4.4	5.1	65.7
Total	37	5.4	12.8	44.4
<b>BR</b>				
Mars*	80	5.5	10.5	3.7
Juin*	84	4.0	8.3	3.3
Septembre	70	8.7	15.1	6.4
Décembre	68	8.7	15.6	7.6
Total	76	6.7	12.3	5.2

\* Les périodes d'enregistrement de mars et de juin n'étaient pas obligatoires. Elles peuvent donc se comporter différemment en raison d'un enregistrement incomplet.

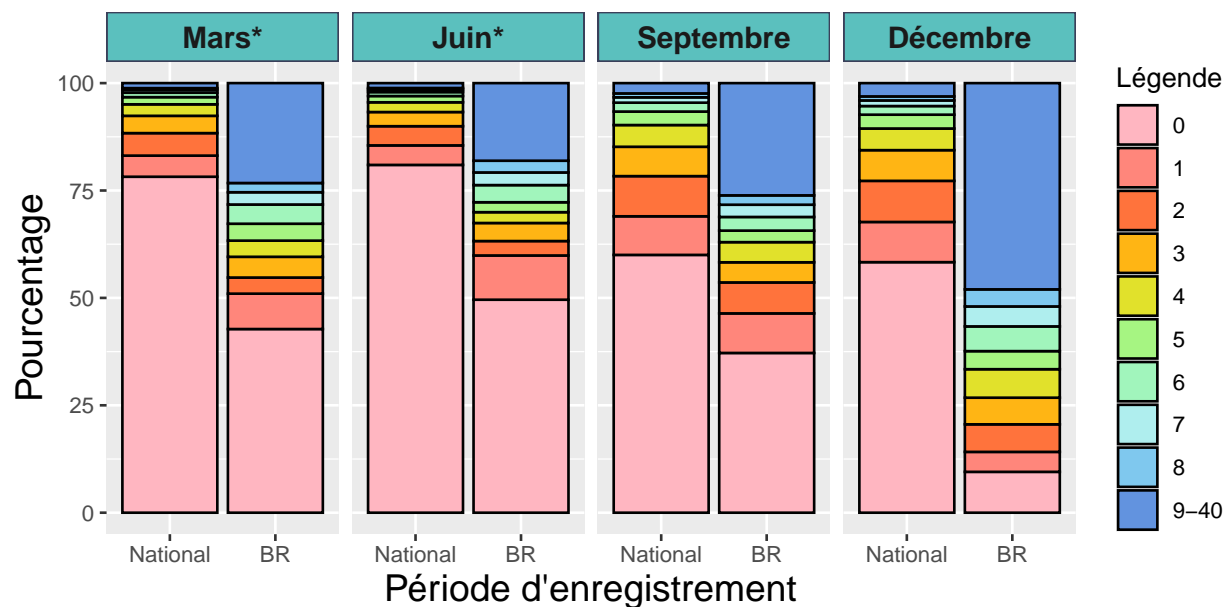
## Item H200 - Administration de médicaments par voie IV

Type: Fréquence

Possibilités de score: 1 à 40

Score:

Nombre de médicaments différents administrés par voie IV (0 = item non scoré)



Possibilités de score:	0	1	2	3	4	5	6	7	8	9-40
<b>National</b>										
Mars*	42.8	8.2	3.8	4.8	3.8	3.9	4.47	2.86	2.15	23.3
Juin*	49.6	10.3	3.4	4.2	2.5	2.3	3.99	2.94	2.73	18.1
Septembre	37.2	9.2	7.2	4.7	4.7	2.7	3.18	2.85	2.18	26.1
Décembre	9.5	4.6	6.4	6.2	6.6	4.2	5.75	4.65	3.98	48.0
Total	35.5	8.2	5.2	4.9	4.4	3.3	4.27	3.26	2.69	28.3
<b>BR</b>										
Mars*	78.2	4.9	5.2	4.0	2.7	1.7	1.03	0.66	0.41	1.2
Juin*	81.0	4.5	4.5	3.3	2.3	1.5	0.91	0.57	0.38	1.1
Septembre	60.0	9.0	9.3	6.8	5.1	3.1	2.07	1.24	0.91	2.4
Décembre	58.3	9.3	9.6	7.2	5.0	3.2	2.01	1.31	0.93	3.1
Total	69.6	6.9	7.1	5.3	3.7	2.4	1.49	0.94	0.65	1.9

\* Les périodes d'enregistrement de mars et de juin n'étaient pas obligatoires. Elles peuvent donc se comporter différemment en raison d'un enregistrement incomplet.

## Index de lit principal C : Service de diagnostic et de traitement chirurgical

### Nombre d'épisodes de soins

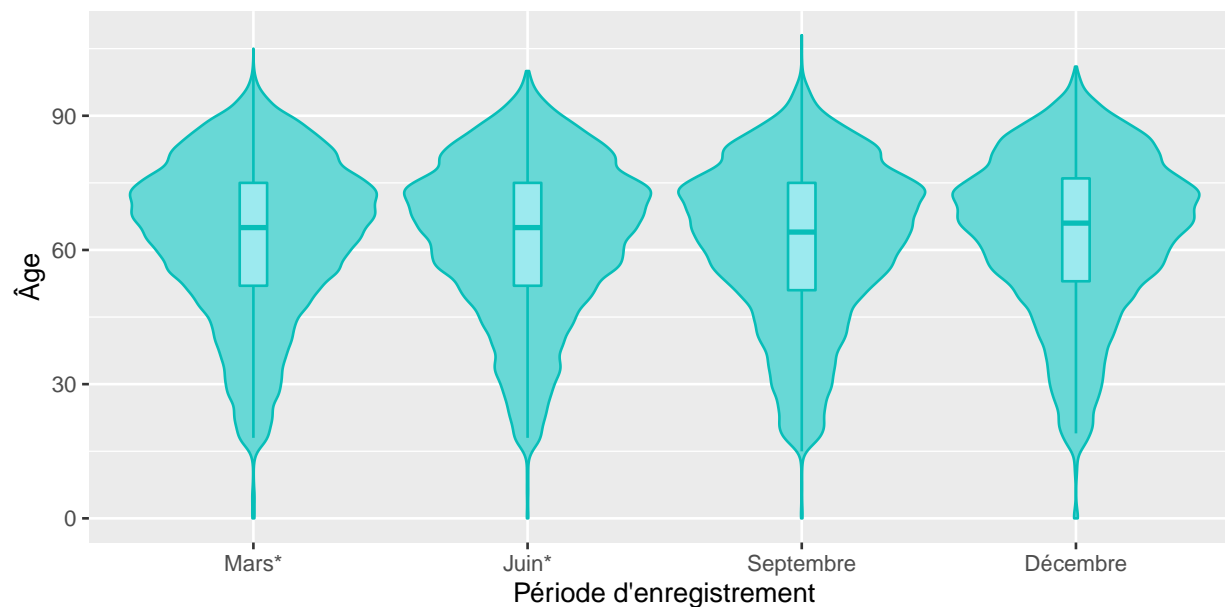
Période d'enregistrement	Nombre d'épisodes de soins	Pourcentage d'épisodes de soins vides
Mars*	147053	40.8
Juin*	118945	50.4
Septembre	135781	1.2
Décembre	112447	1.4
Total	514226	23.9

### Répartition par sexe

Période d'enregistrement	Pourcentage masculin	féminin
Mars*	48	52
Juin*	50	50
Septembre	49	50
Décembre	51	49
Total	50	50

\* Les périodes d'enregistrement de mars et de juin n'étaient pas obligatoires. Elles peuvent donc se comporter différemment en raison d'un enregistrement incomplet.

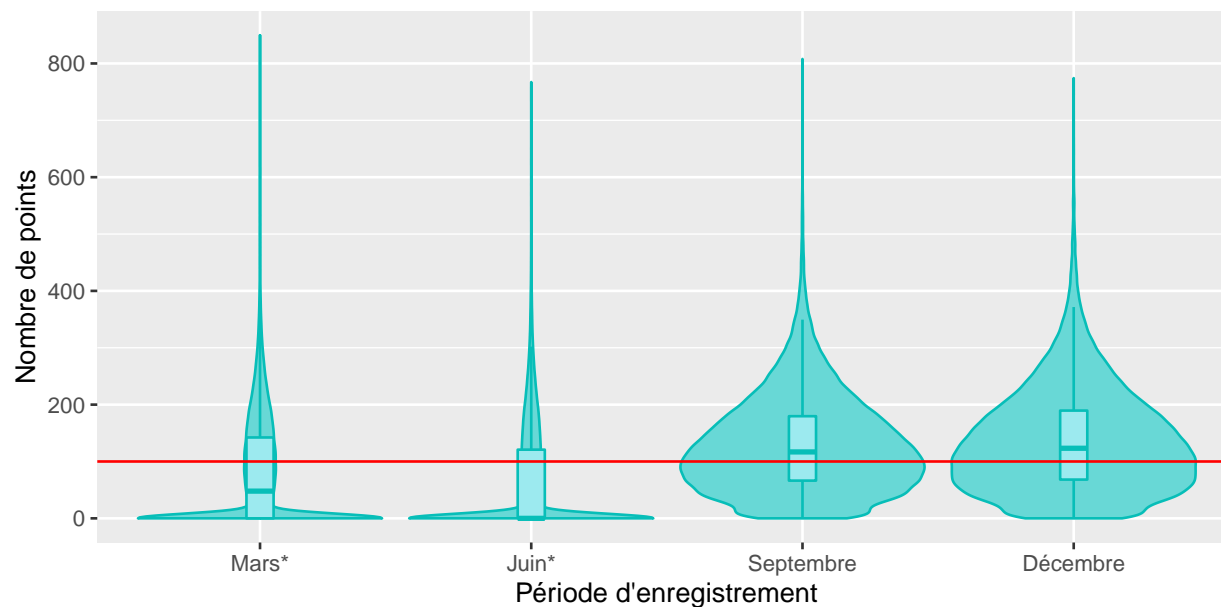
## Répartition d'âge



Période d'enregistrement	Moyenne	Écart-type	Premier quartile	Médiane	Troisième quartile
Mars*	63	18	52	65	75
Juin*	63	18	52	65	75
Septembre	62	18	51	64	75
Décembre	63	18	53	66	76
Total	62	18	52	65	75

\* Les périodes d'enregistrement de mars et de juin n'étaient pas obligatoires. Elles peuvent donc se comporter différemment en raison d'un enregistrement incomplet.

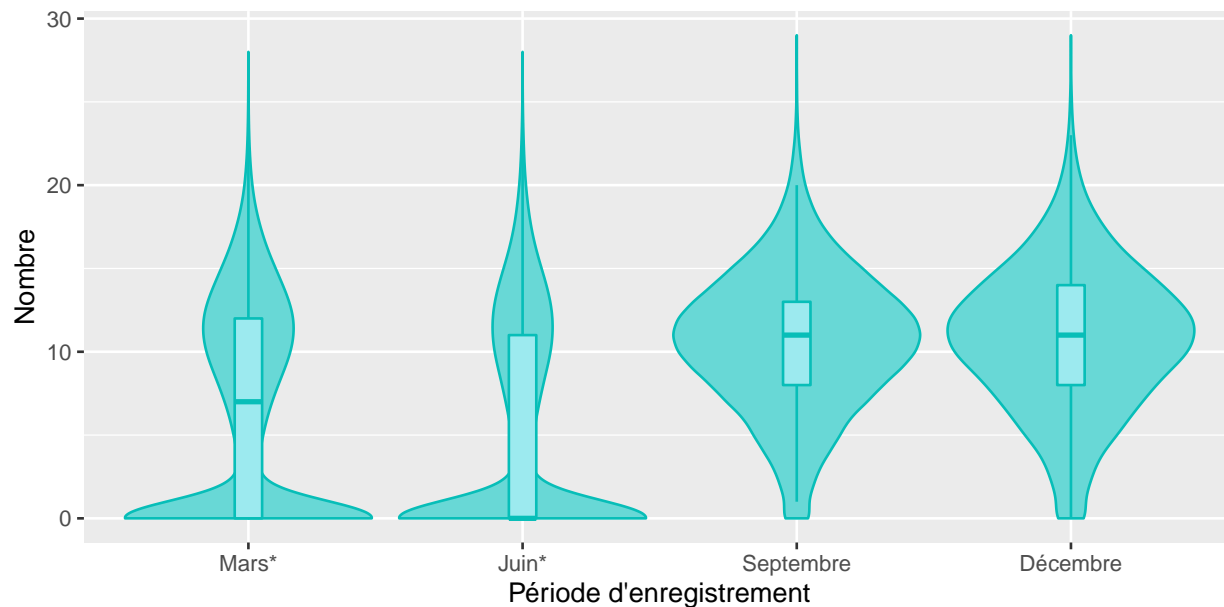
## Répartition des points temps-compétence



Période d'enregistrement	Moyenne	Écart-type	Premier quartile	Médiane	Troisième quartile
Mars*	80	94	0.0	48	142
Juin*	67	94	0.0	0	121
Septembre	131	86	66.3	117	180
Décembre	137	91	68.2	123	190
Total	103	96	6.1	88	164

\* Les périodes d'enregistrement de mars et de juin n'étaient pas obligatoires. Elles peuvent donc se comporter différemment en raison d'un enregistrement incomplet.

## Répartition du nombre d'items enregistrés



Période d'enregistrement	Moyenne	Écart-type	Premier quartile	Médiane	Troisième quartile
Mars*	6.4	6.2	0	7	12
Juin*	5.3	6.2	0	0	11
Septembre	10.6	4.2	8	11	13
Décembre	10.8	4.4	8	11	14
Total	8.2	5.9	2	9	13

\* Les périodes d'enregistrement de mars et de juin n'étaient pas obligatoires. Elles peuvent donc se comporter différemment en raison d'un enregistrement incomplet.



## Top 5 des items spécifiques

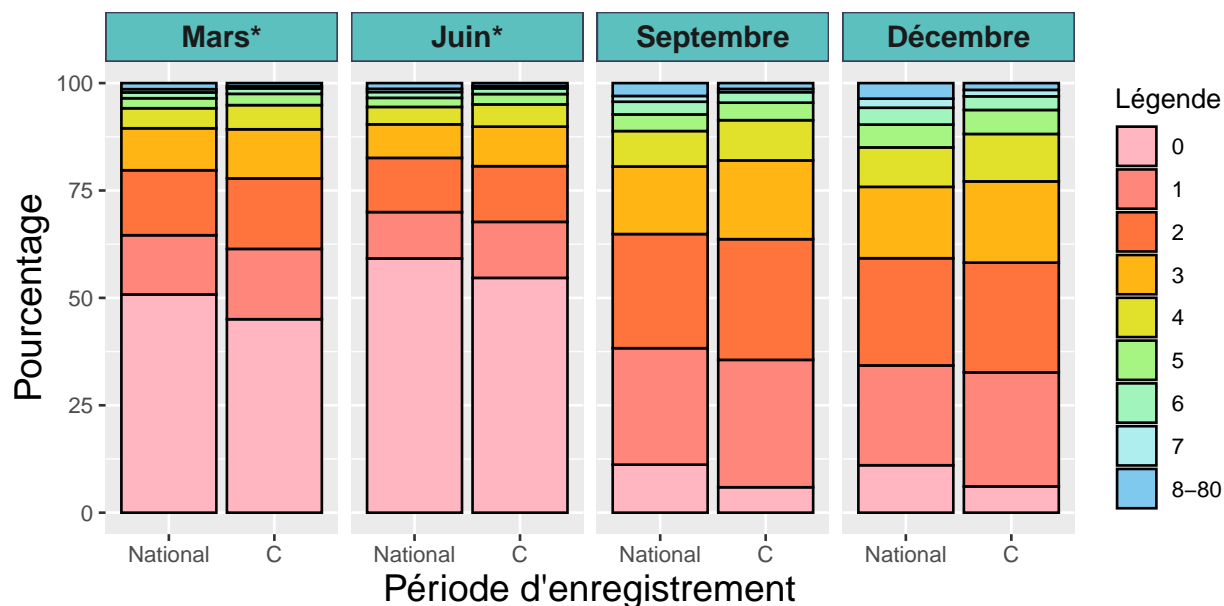
### Item V300 - Surveillance des paramètres vitaux: monitoring discontinu

Type: Fréquence

Possibilités de score: 1 à 80

Score:

Fréquence du paramètre le plus mesuré en discontinu (0 = item non scoré)



Possibilités de score:	0	1	2	3	4	5	6	7	8-80
<b>National</b>									
Mars*	45.0	16	16	11.4	5.6	2.6	1.3	0.51	0.73
Juin*	54.7	13	13	9.2	5.2	2.4	1.3	0.53	0.71
Septembre	5.9	30	28	18.3	9.4	4.1	2.4	0.75	1.36
Décembre	6.1	27	26	18.9	11.0	5.6	3.2	1.50	1.58
Total	28.4	21	21	14.4	7.7	3.6	2.0	0.79	1.08
<b>C</b>									
Mars*	50.8	14	15	9.8	4.7	2.3	1.4	0.75	1.42
Juin*	59.2	11	13	7.8	4.0	2.1	1.4	0.74	1.34
Septembre	11.2	27	27	15.7	8.2	3.9	3.0	1.35	2.99
Décembre	11.1	23	25	16.6	9.2	5.3	3.9	2.11	3.63
Total	33.5	19	20	12.4	6.5	3.4	2.4	1.21	2.31

\* Les périodes d'enregistrement de mars et de juin n'étaient pas obligatoires. Elles peuvent donc se comporter différemment en raison d'un enregistrement incomplet.

## Item E100 - Gestion des symptômes: douleur

Type: Catégoriel

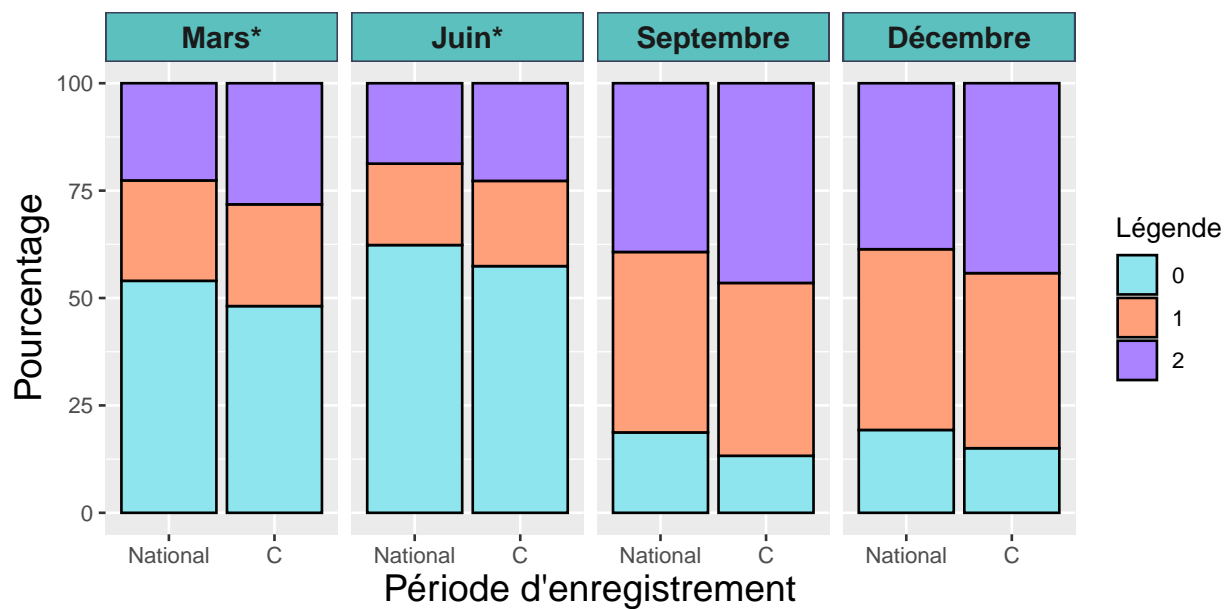
Possibilités de score: 1 à 2

Score:

0 = Item non scoré

1 = Détection unique

2 = Réévaluation



Possibilités de score:	0	1	2
<b>National</b>			
Mars*	48	24	28
Juin*	57	20	23
Septembre	13	40	46
Décembre	15	41	44
Total	34	31	35
<b>C</b>			
Mars*	54	23	23
Juin*	62	19	19
Septembre	19	42	39
Décembre	19	42	39
Total	39	31	30

\* Les périodes d'enregistrement de mars et de juin n'étaient pas obligatoires. Elles peuvent donc se comporter différemment en raison d'un enregistrement incomplet.

## Item E200 - Gestion des symptômes: nausées

Type: Catégoriel

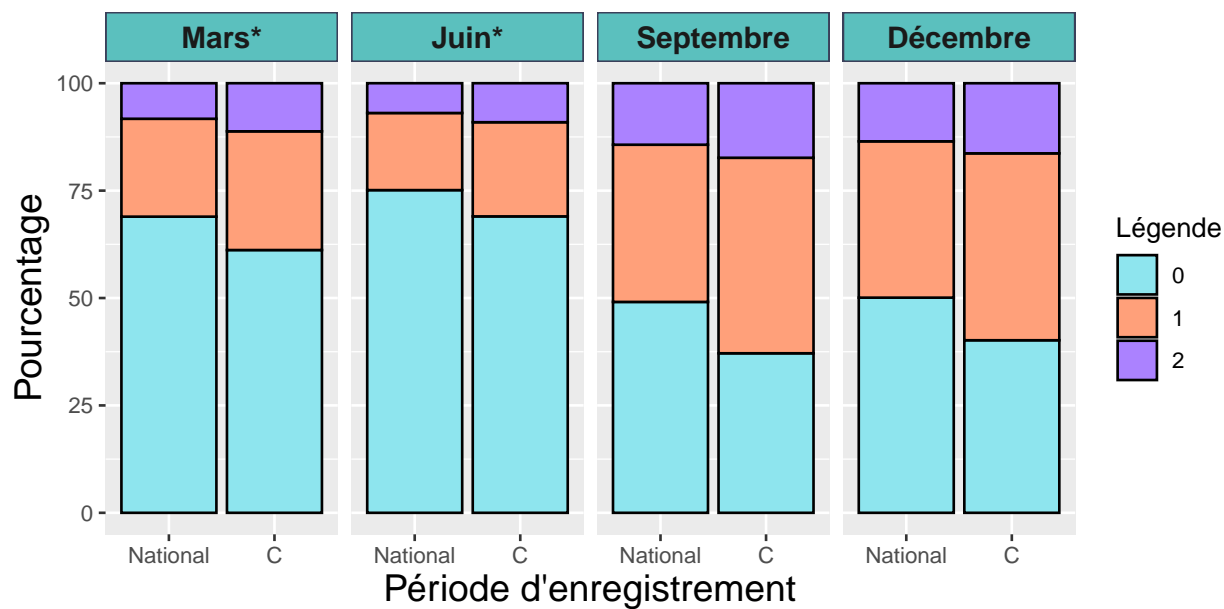
Possibilités de score: 1 à 2

Score:

0 = Item non scoré

1 = Détection unique

2 = Réévaluation



Possibilités de score:	0	1	2
<b>National</b>			
Mars*	61	28	11.2
Juin*	69	22	9.1
Septembre	37	46	17.4
Décembre	40	44	16.3
Total	52	34	13.4
<b>C</b>			
Mars*	69	23	8.3
Juin*	75	18	6.9
Septembre	49	37	14.3
Décembre	50	36	13.5
Total	61	28	10.7

\* Les périodes d'enregistrement de mars et de juin n'étaient pas obligatoires. Elles peuvent donc se comporter différemment en raison d'un enregistrement incomplet.

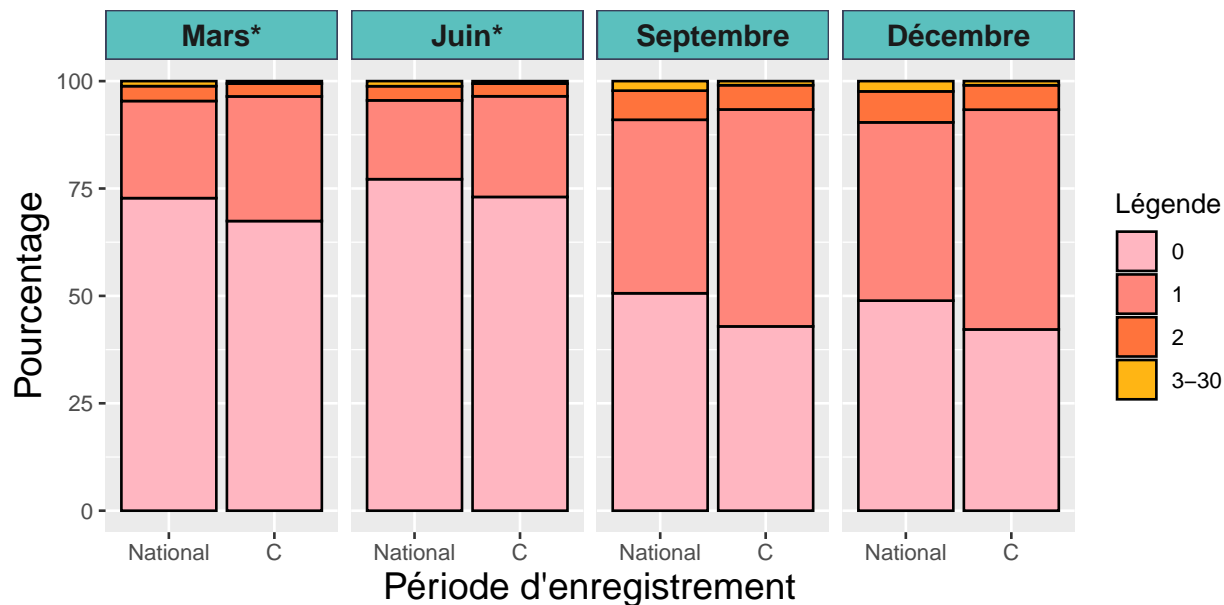
### Item N200 - Soins et/ou surveillance à une voie d'accès utilisée

Type: Fréquence

Possibilités de score: 1 à 30

Score:

Nombre de voies d'accès utilisées (0 = item non scoré)



Possibilités de score:	0	1	2	3-30
<b>National</b>				
Mars*	67	29	3.0	0.57
Juin*	73	23	2.9	0.59
Septembre	43	50	5.6	0.95
Décembre	42	51	5.7	0.97
Total	57	38	4.3	0.76
<b>C</b>				
Mars*	73	23	3.5	1.17
Juin*	77	18	3.3	1.19
Septembre	51	40	6.8	2.23
Décembre	49	42	7.2	2.39
Total	63	30	5.1	1.72

\* Les périodes d'enregistrement de mars et de juin n'étaient pas obligatoires. Elles peuvent donc se comporter différemment en raison d'un enregistrement incomplet.

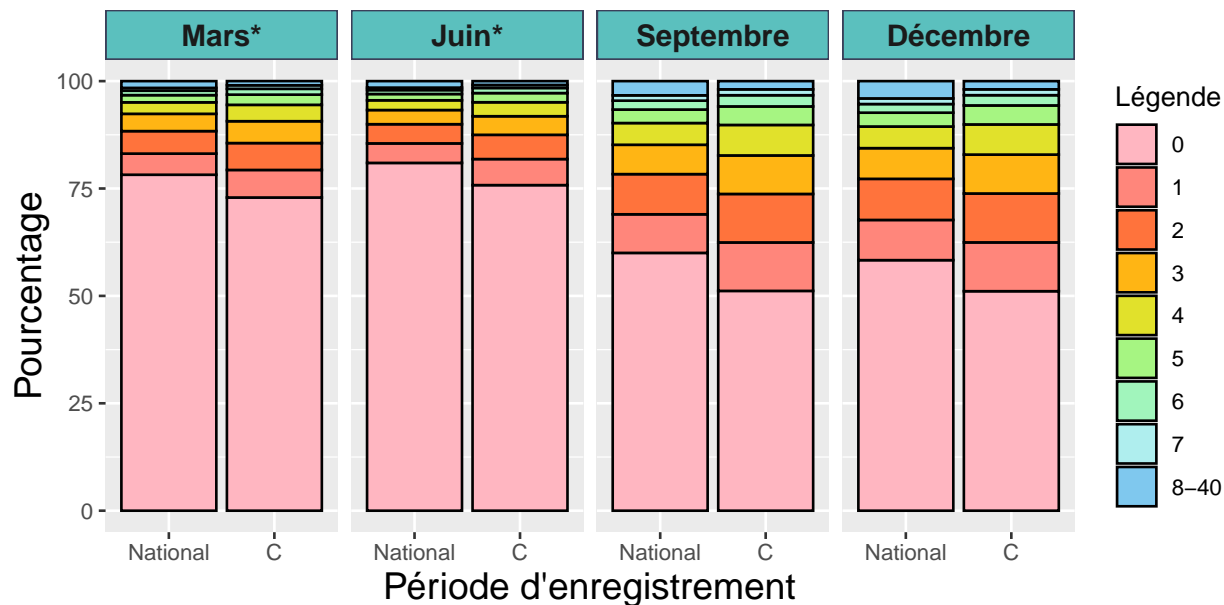
## Item H200 - Administration de médicaments par voie IV

Type: Fréquence

Possibilités de score: 1 à 40

Score:

Nombre de médicaments différents administrés par voie IV (0 = item non scoré)



Possibilités de score:	0	1	2	3	4	5	6	7	8-40
<b>National</b>									
Mars*	73	6.4	6.3	5.1	3.8	2.4	1.36	0.82	0.97
Juin*	76	6.1	5.6	4.3	3.2	2.1	1.19	0.70	0.90
Septembre	51	11.3	11.3	9.0	7.1	4.3	2.61	1.37	1.92
Décembre	51	11.4	11.4	9.1	7.0	4.4	2.39	1.36	1.91
Total	63	8.7	8.6	6.8	5.2	3.3	1.88	1.06	1.41
<b>C</b>									
Mars*	78	4.9	5.2	4.0	2.7	1.7	1.03	0.66	1.58
Juin*	81	4.5	4.5	3.3	2.3	1.5	0.91	0.57	1.52
Septembre	60	9.0	9.3	6.8	5.1	3.1	2.07	1.24	3.31
Décembre	58	9.3	9.6	7.2	5.0	3.2	2.01	1.31	4.03
Total	70	6.9	7.1	5.3	3.7	2.4	1.49	0.94	2.57

\* Les périodes d'enregistrement de mars et de juin n'étaient pas obligatoires. Elles peuvent donc se comporter différemment en raison d'un enregistrement incomplet.

## Index de lit principal CD : Service d'hospitalisation mixte C+D

### Nombre d'épisodes de soins

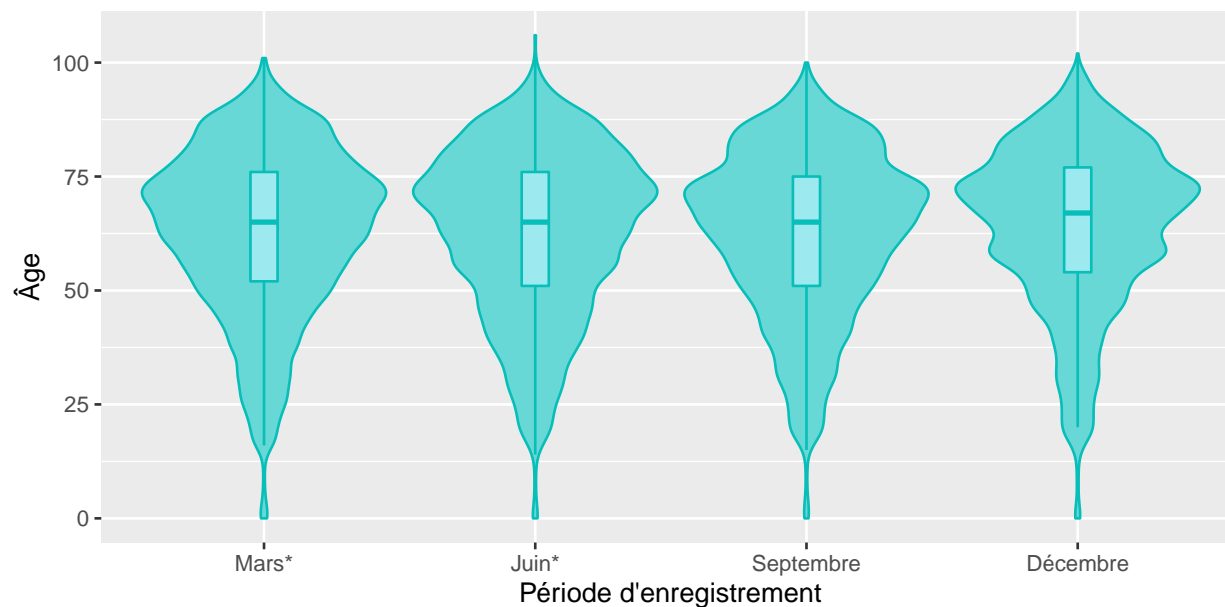
Période d'enregistrement	Nombre d'épisodes de soins	Pourcentage d'épisodes de soins vides
Mars*	21750	55.6
Juin*	16933	61.6
Septembre	19488	9.0
Décembre	18670	2.8
Total	76841	32.3

### Répartition par sexe

Période d'enregistrement	Pourcentage masculin	féminin
Mars*	47	53
Juin*	50	50
Septembre	47	53
Décembre	50	50
Total	48	52

\* Les périodes d'enregistrement de mars et de juin n'étaient pas obligatoires. Elles peuvent donc se comporter différemment en raison d'un enregistrement incomplet.

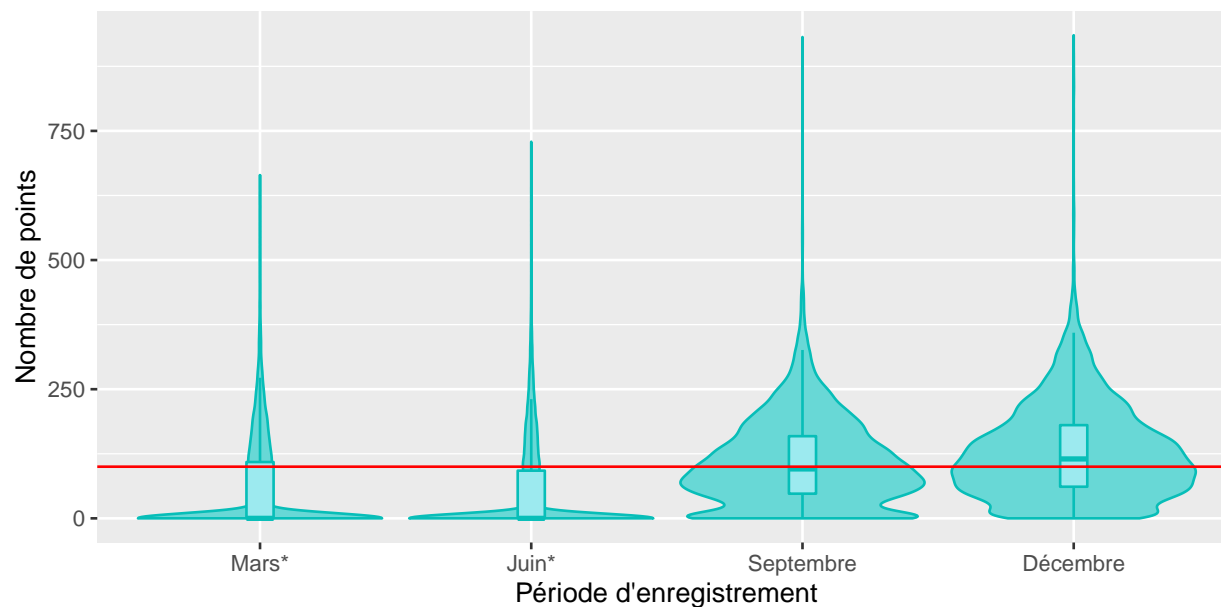
## Répartition d'âge



Période d'enregistrement	Moyenne	Écart-type	Premier quartile	Médiane	Troisième quartile
Mars*	63	18	52	65	76
Juin*	63	18	51	65	76
Septembre	62	18	51	65	75
Décembre	64	18	54	67	77
Total	63	18	52	66	76

\* Les périodes d'enregistrement de mars et de juin n'étaient pas obligatoires. Elles peuvent donc se comporter différemment en raison d'un enregistrement incomplet.

## Répartition des points temps-compétence

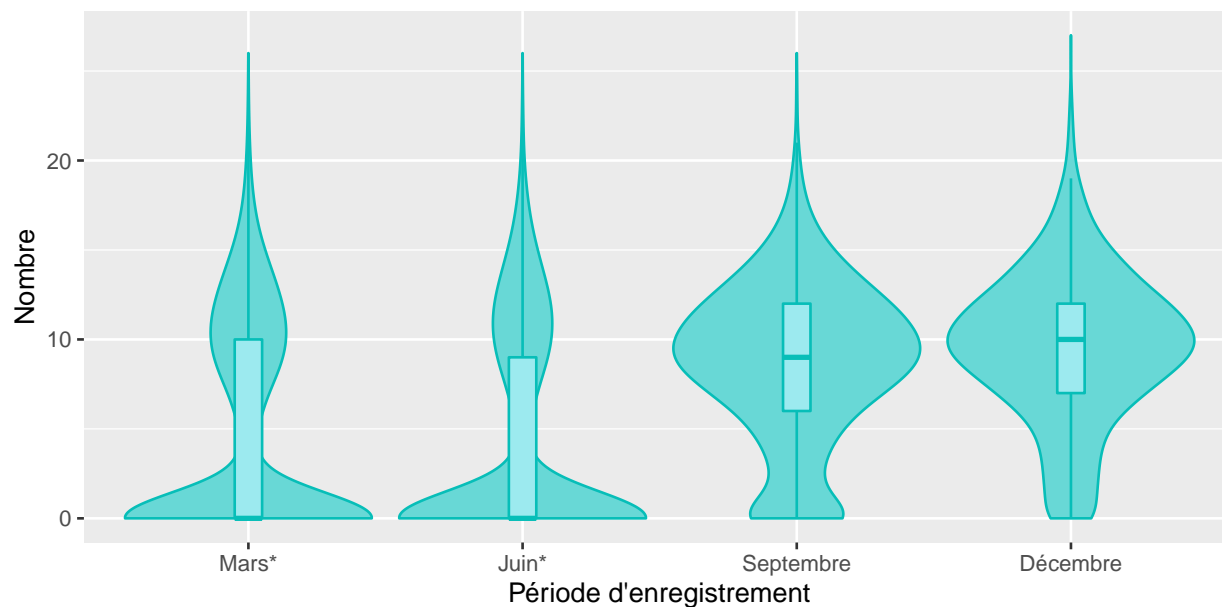


Période d'enregistrement	Moyenne	Écart-type	Premier quartile	Médiane	Troisième quartile
Mars*	61	89	0	0	109
Juin*	54	88	0	0	92
Septembre	109	84	48	96	159
Décembre	130	92	61	115	180
Total	88	94	0	68	145

\* Les périodes d'enregistrement de mars et de juin n'étaient pas obligatoires. Elles peuvent donc se comporter différemment en raison d'un enregistrement incomplet.



## Répartition du nombre d'items enregistrés



Période d'enregistrement	Moyenne	Écart-type	Premier quartile	Médiane	Troisième quartile
Mars*	4.7	5.8	0	0	10
Juin*	4.1	5.8	0	0	9
Septembre	8.7	4.5	6	9	12
Décembre	9.6	4.2	7	10	12
Total	6.8	5.6	0	8	11

\* Les périodes d'enregistrement de mars et de juin n'étaient pas obligatoires. Elles peuvent donc se comporter différemment en raison d'un enregistrement incomplet.

## Top 5 des items spécifiques

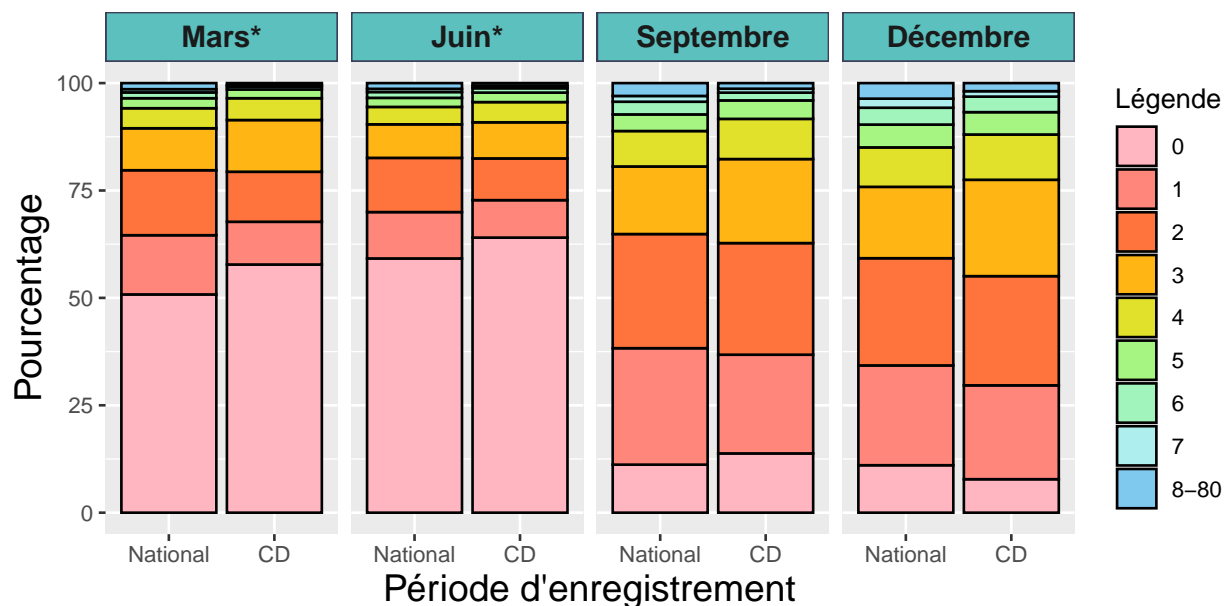
### Item V300 - Surveillance des paramètres vitaux: monitoring discontinu

Type: Fréquence

Possibilités de score: 1 à 80

Score:

Fréquence du paramètre le plus mesuré en discontinu (0 = item non scoré)



Possibilités de score:	0	1	2	3	4	5	6	7	8-80
<b>National</b>									
Mars*	57.8	9.9	11.6	12.0	5.1	2.0	0.67	0.38	0.44
Juin*	64.0	8.7	9.7	8.4	4.7	2.2	1.02	0.56	0.64
Septembre	13.8	23.0	26.0	19.6	9.3	4.3	1.81	0.91	1.31
Décembre	7.8	21.9	25.4	22.4	10.5	5.2	3.61	1.27	1.88
Total	35.9	15.9	18.2	15.7	7.4	3.4	1.75	0.77	1.06
<b>CD</b>									
Mars*	50.8	13.8	15.1	9.8	4.7	2.3	1.35	0.75	1.42
Juin*	59.2	10.8	12.6	7.8	4.0	2.1	1.36	0.74	1.34
Septembre	11.2	27.1	26.6	15.7	8.2	3.9	2.96	1.35	2.99
Décembre	11.1	23.2	25.0	16.6	9.2	5.3	3.93	2.11	3.63
Total	33.5	18.7	19.7	12.4	6.5	3.4	2.35	1.21	2.31

\* Les périodes d'enregistrement de mars et de juin n'étaient pas obligatoires. Elles peuvent donc se comporter différemment en raison d'un enregistrement incomplet.

## Item E200 - Gestion des symptômes: nausées

Type: Catégoriel

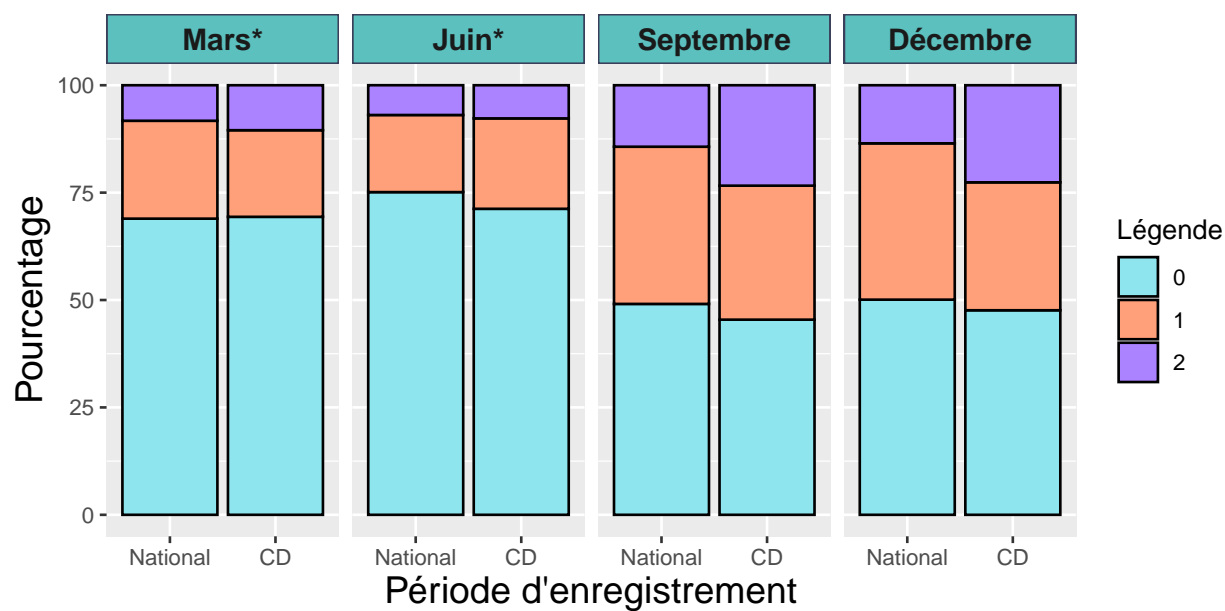
Possibilités de score: 1 à 2

Score:

0 = Item non scoré

1 = Détection unique

2 = Réévaluation



Possibilités de score:	0	1	2
<b>National</b>			
Mars*	69	20	10.5
Juin*	71	21	7.7
Septembre	45	31	23.4
Décembre	48	30	22.6
Total	58	25	16.1
<b>CD</b>			
Mars*	69	23	8.3
Juin*	75	18	6.9
Septembre	49	37	14.3
Décembre	50	36	13.5
Total	61	28	10.7

\* Les périodes d'enregistrement de mars et de juin n'étaient pas obligatoires. Elles peuvent donc se comporter différemment en raison d'un enregistrement incomplet.

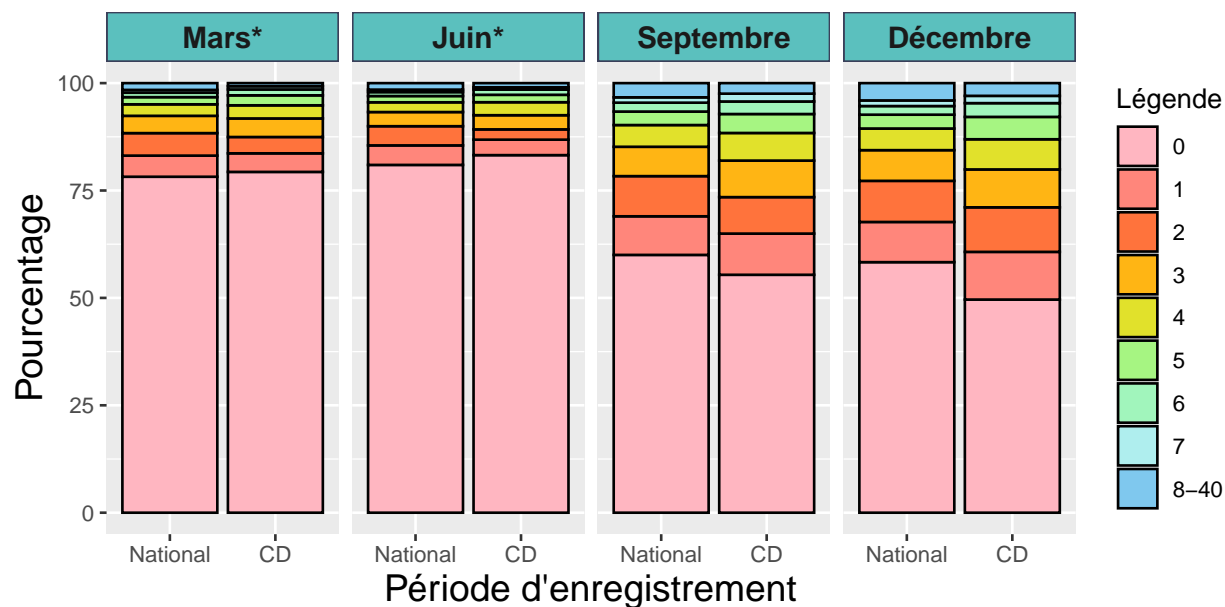
## Item H200 - Administration de médicaments par voie IV

Type: Fréquence

Possibilités de score: 1 à 40

Score:

Nombre de médicaments différents administrés par voie IV (0 = item non scoré)



Possibilités de score:	0	1	2	3	4	5	6	7	8-40
<b>National</b>									
Mars*	79	4.3	3.8	4.3	3.1	2.3	1.37	0.74	0.74
Juin*	83	3.6	2.4	3.3	3.0	1.7	1.22	0.53	0.97
Septembre	55	9.6	8.5	8.5	6.4	4.4	2.91	1.82	2.46
Décembre	50	11.1	10.4	8.8	7.0	5.2	3.20	1.69	2.97
Total	67	7.1	6.3	6.2	4.9	3.4	2.17	1.20	1.77
<b>CD</b>									
Mars*	78	4.9	5.2	4.0	2.7	1.7	1.03	0.66	1.58
Juin*	81	4.5	4.5	3.3	2.3	1.5	0.91	0.57	1.52
Septembre	60	9.0	9.3	6.8	5.1	3.1	2.07	1.24	3.31
Décembre	58	9.3	9.6	7.2	5.0	3.2	2.01	1.31	4.03
Total	70	6.9	7.1	5.3	3.7	2.4	1.49	0.94	2.57

\* Les périodes d'enregistrement de mars et de juin n'étaient pas obligatoires. Elles peuvent donc se comporter différemment en raison d'un enregistrement incomplet.

## Item E100 - Gestion des symptômes: douleur

Type: Catégoriel

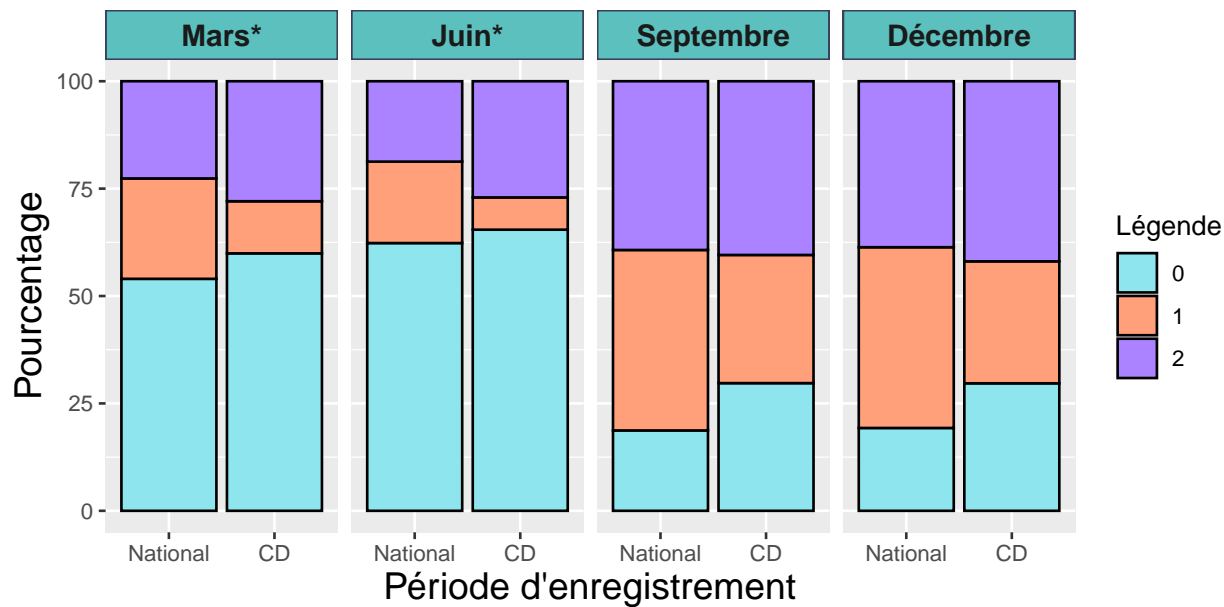
Possibilités de score: 1 à 2

Score:

0 = Item non scoré

1 = Détection unique

2 = Réévaluation



Possibilités de score:	0	1	2
<b>National</b>			
Mars*	60	12.1	28
Juin*	65	7.5	27
Septembre	30	29.8	40
Décembre	30	28.4	42
Total	46	19.6	34
<b>CD</b>			
Mars*	54	23.4	23
Juin*	62	18.9	19
Septembre	19	42.0	39
Décembre	19	42.1	39
Total	39	31.4	30

\* Les périodes d'enregistrement de mars et de juin n'étaient pas obligatoires. Elles peuvent donc se comporter différemment en raison d'un enregistrement incomplet.

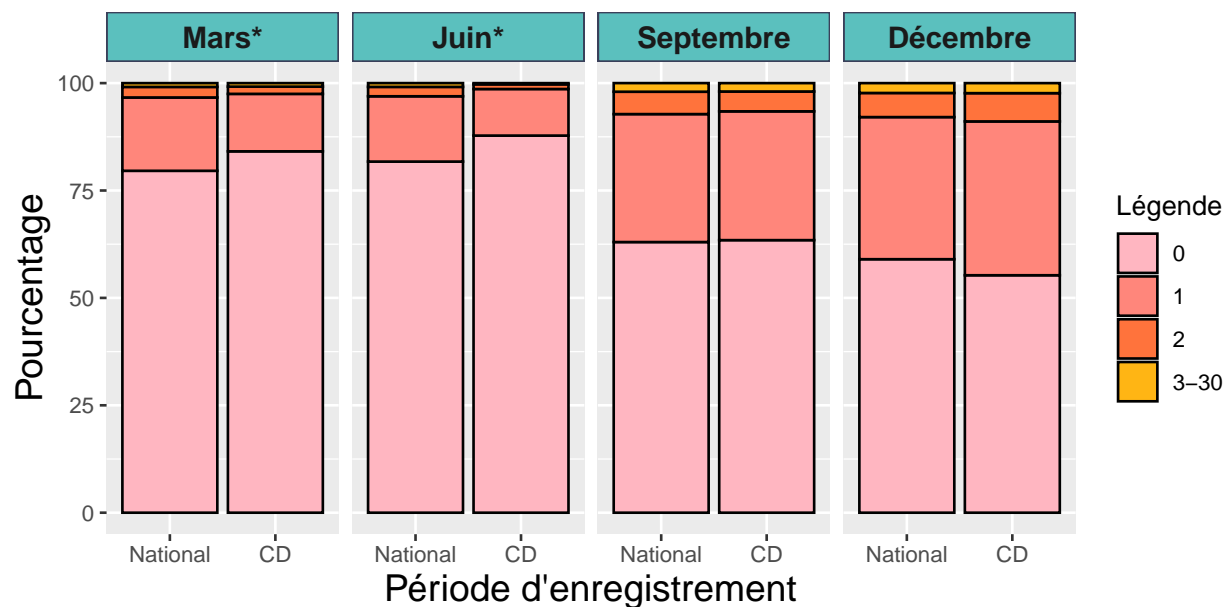
## Item H100 - Administration de médicaments par voie IM/SC/ID

Type: Fréquence

Possibilités de score: 1 à 30

Score:

Nombre de médicaments différents administrés par voie IM/SC/ID (0 = item non scoré)



Possibilités de score:	0	1	2	3-30
<b>National</b>				
Mars*	84	13	1.7	0.82
Juin*	88	11	1.1	0.28
Septembre	63	30	4.6	1.96
Décembre	55	36	6.6	2.34
Total	73	22	3.5	1.36
<b>CD</b>				
Mars*	80	17	2.5	0.88
Juin*	82	15	2.2	0.88
Septembre	63	30	5.2	2.01
Décembre	59	33	5.6	2.29
Total	71	24	3.8	1.49

\* Les périodes d'enregistrement de mars et de juin n'étaient pas obligatoires. Elles peuvent donc se comporter différemment en raison d'un enregistrement incomplet.

## Index de lit principal CI : Service de diagnostic et traitement chirurgical - Soins Intensifs

### Nombre d'épisodes de soins

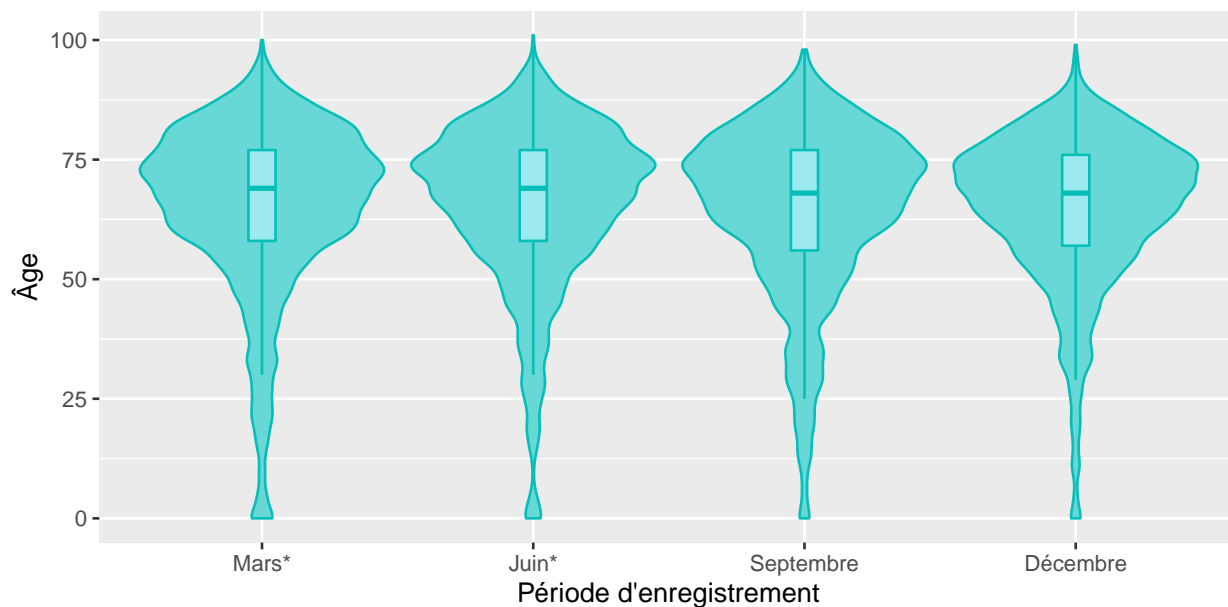
Période d'enregistrement	Nombre d'épisodes de soins	Pourcentage d'épisodes de soins vides
Mars*	12620	44.7
Juin*	11135	61.6
Septembre	11355	1.3
Décembre	12684	1.0
Total	47794	26.7

### Répartition par sexe

Période d'enregistrement	Pourcentage masculin	féminin
Mars*	59	41
Juin*	64	36
Septembre	61	39
Décembre	63	37
Total	62	38

\* Les périodes d'enregistrement de mars et de juin n'étaient pas obligatoires. Elles peuvent donc se comporter différemment en raison d'un enregistrement incomplet.

## Répartition d'âge

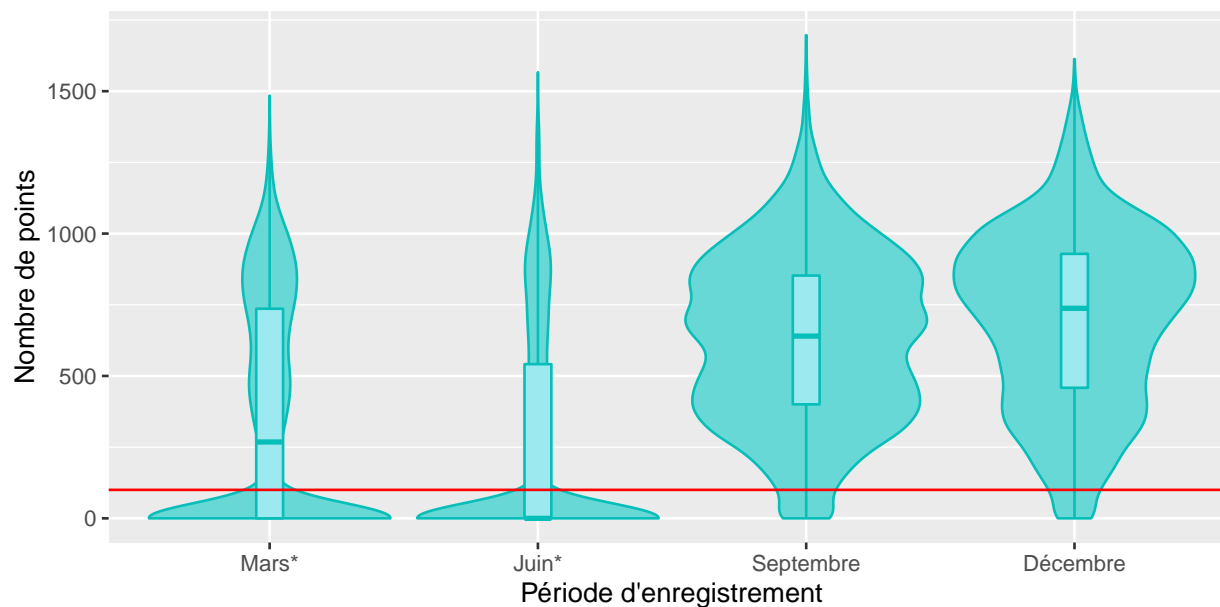


Période d'enregistrement	Moyenne	Écart-type	Premier quartile	Médiane	Troisième quartile
Mars*	65	18	58	69	77
Juin*	66	17	58	69	77
Septembre	64	18	56	68	77
Décembre	65	16	57	68	76
Total	65	17	58	68	77

\* Les périodes d'enregistrement de mars et de juin n'étaient pas obligatoires. Elles peuvent donc se comporter différemment en raison d'un enregistrement incomplet.



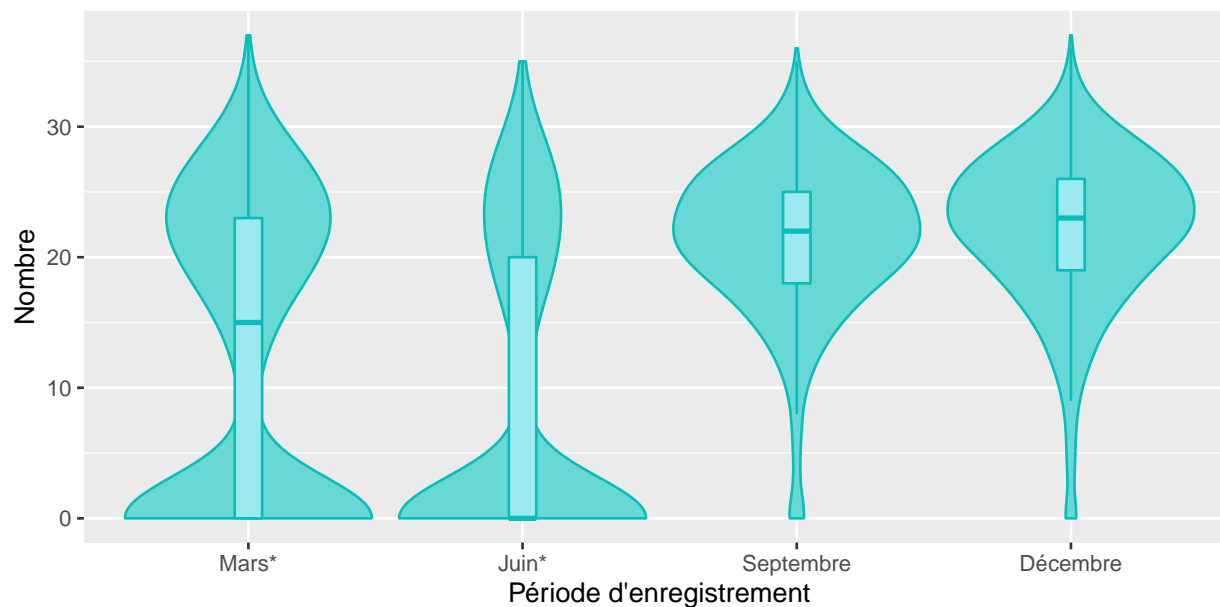
## Répartition des points temps-compétence



Période d'enregistrement	Moyenne	Écart-type	Premier quartile	Médiane	Troisième quartile
Mars*	365	389	0	268	736
Juin*	258	376	0	0	541
Septembre	630	296	400	640	853
Décembre	698	311	458	738	929
Total	491	390	0	507	826

\* Les périodes d'enregistrement de mars et de juin n'étaient pas obligatoires. Elles peuvent donc se comporter différemment en raison d'un enregistrement incomplet.

## Répartition du nombre d'items enregistrés



Période d'enregistrement	Moyenne	Écart-type	Premier quartile	Médiane	Troisième quartile
Mars*	12.1	11.6	0	15	23
Juin*	8.3	11.2	0	0	20
Septembre	21.5	5.8	18	22	25
Décembre	22.2	5.9	19	23	26
Total	16.1	10.8	0	20	25

\* Les périodes d'enregistrement de mars et de juin n'étaient pas obligatoires. Elles peuvent donc se comporter différemment en raison d'un enregistrement incomplet.

## Top 5 des items spécifiques

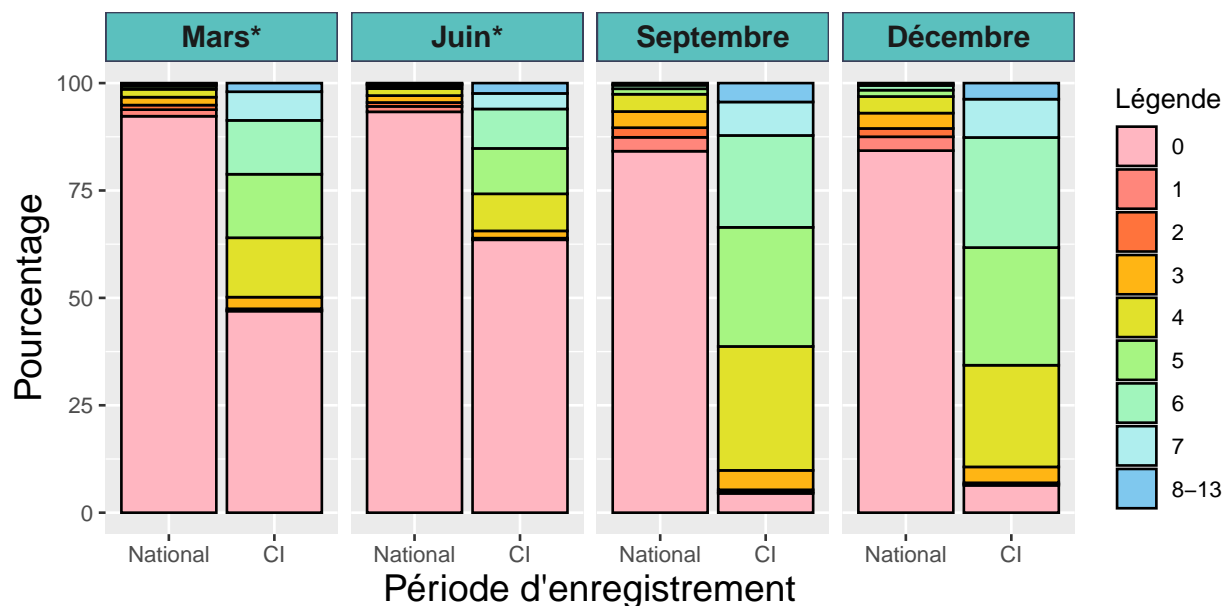
### Item V400 - Surveillance des paramètres vitaux: monitoring continu

Type: Fréquence

Possibilités de score: 1 à 13

Score:

Nombre de paramètres différents mesurés en continu (0 = item non scoré)



Possibilités de score:	0	1	2	3	4	5	6	7	8-13
<b>National</b>									
Mars*	46.9	0.15	0.40	2.7	13.8	14.79	12.54	6.66	2.01
Juin*	63.5	0.13	0.25	1.7	8.6	10.57	9.18	3.63	2.40
Septembre	4.5	0.31	0.53	4.5	28.8	27.72	21.39	7.79	4.39
Décembre	6.4	0.28	0.32	3.7	23.7	27.39	25.62	8.92	3.74
Total	29.9	0.22	0.37	3.2	18.8	20.22	17.33	6.83	3.13
<b>CI</b>									
Mars*	92.3	1.52	1.07	1.8	1.8	0.69	0.46	0.19	0.10
Juin*	93.3	1.27	0.90	1.6	1.6	0.61	0.38	0.13	0.16
Septembre	84.2	3.23	2.24	3.8	4.0	1.27	0.81	0.24	0.27
Décembre	84.3	3.22	1.94	3.6	3.9	1.49	1.09	0.35	0.21
Total	88.6	2.29	1.53	2.7	2.8	1.00	0.67	0.23	0.18

\* Les périodes d'enregistrement de mars et de juin n'étaient pas obligatoires. Elles peuvent donc se comporter différemment en raison d'un enregistrement incomplet.

## Item G100 - Surveillance de la balance alimentaire ou hydrique

Type: Catégoriel

Possibilités de score: 1 à 5

Score:

0 = Item non scoré

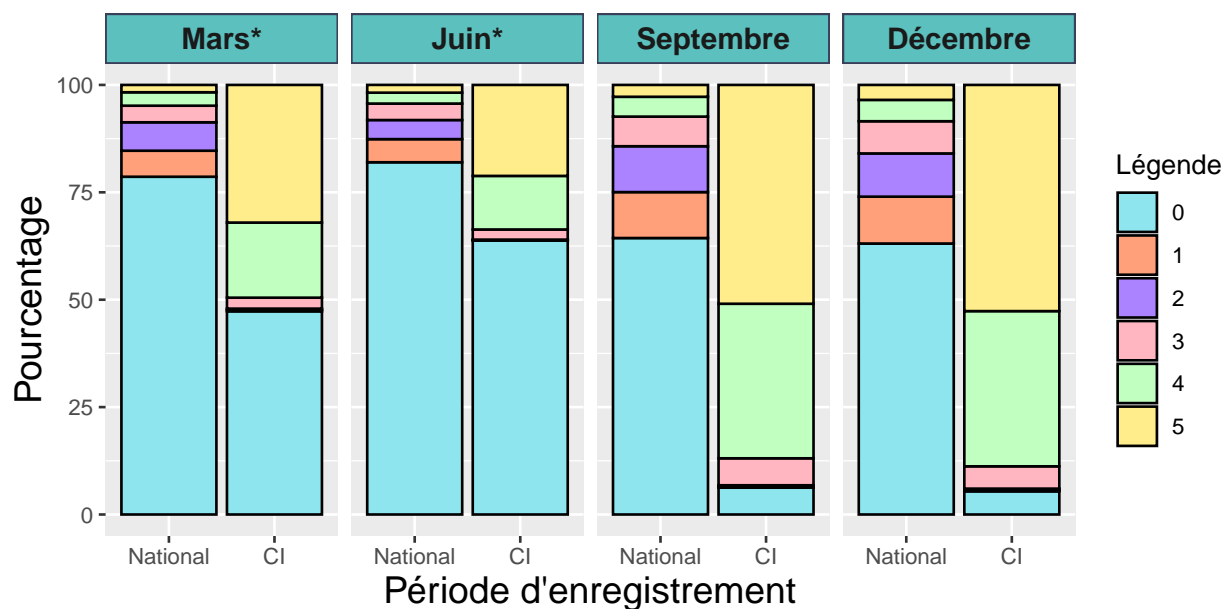
1 = Contrôle du poids et calcul de la différence avec le poids précédent

2 = Etat nutritionnel: contrôle de l'ensemble de l'alimentation et des boissons prises par le patient (quoi et combien)

3 = Débit urinaire complet: minimum 2 mesures et un total

4 = Suivi de la balance hydrique par épisode de soins à l'aide de 1 à 3 bilan(s) in-out

5 = Suivi de la balance hydrique par épisode de soins à l'aide de plus de 3 bilans in-out



Possibilités de score:	0	1	2	3	4	5
<b>National</b>						
Mars*	47.3	0.32	0.31	2.5	17.5	32.0
Juin*	63.8	0.12	0.11	2.4	12.5	21.2
Septembre	6.2	0.25	0.32	6.3	36.0	50.9
Décembre	5.4	0.32	0.31	5.2	36.1	52.6
Total	30.3	0.26	0.26	4.1	25.7	39.5
<b>CI</b>						
Mars*	78.6	6.06	6.62	3.9	3.1	1.7
Juin*	82.0	5.38	4.45	3.8	2.5	1.8
Septembre	64.4	10.69	10.67	6.9	4.6	2.8
Décembre	63.1	10.91	10.06	7.5	5.0	3.5
Total	72.2	8.20	7.94	5.5	3.8	2.4

\* Les périodes d'enregistrement de mars et de juin n'étaient pas obligatoires. Elles peuvent donc se comporter différemment en raison d'un enregistrement incomplet.

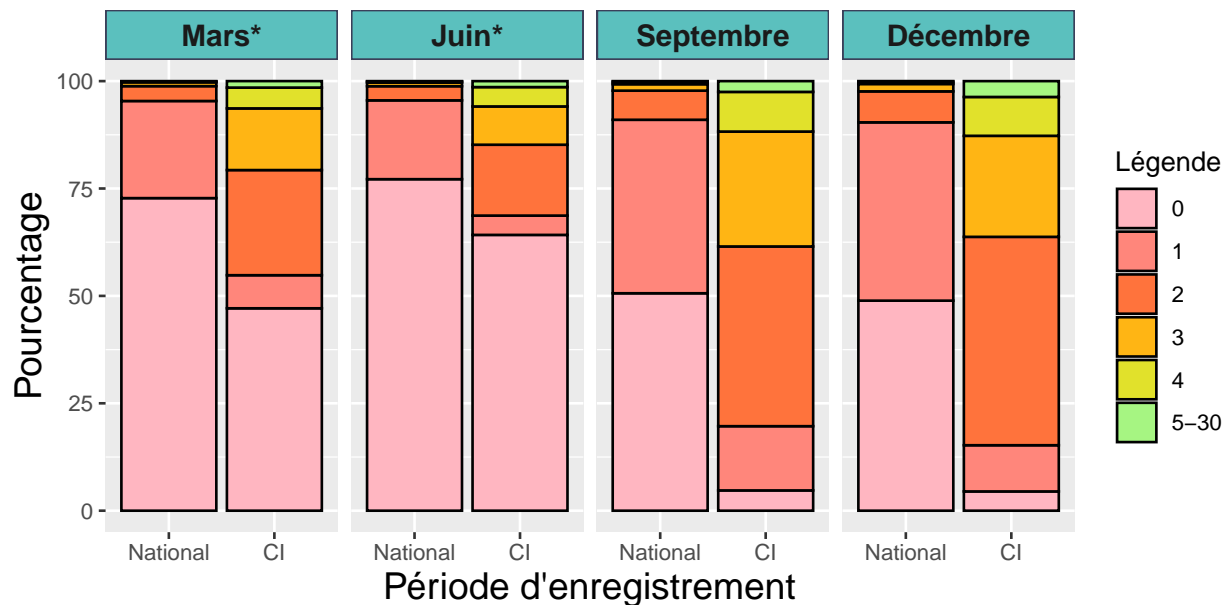
## Item N200 - Soins et/ou surveillance à une voie d'accès utilisée

Type: Fréquence

Possibilités de score: 1 à 30

Score:

Nombre de voies d'accès utilisées (0 = item non scoré)



Possibilités de score:	0	1	2	3	4	5-30
<b>National</b>						
Mars*	47.1	7.7	24.5	14.35	4.84	1.51
Juin*	64.2	4.5	16.5	8.91	4.51	1.39
Septembre	4.7	14.9	41.8	26.75	9.24	2.51
Décembre	4.5	10.8	48.5	23.52	9.04	3.69
Total	29.7	9.5	33.1	18.46	6.92	2.30
<b>CI</b>						
Mars*	72.8	22.6	3.5	0.88	0.22	0.06
Juin*	77.2	18.4	3.3	0.85	0.27	0.07
Septembre	50.6	40.4	6.8	1.51	0.55	0.17
Décembre	48.9	41.5	7.2	1.72	0.51	0.16
Total	62.6	30.5	5.1	1.23	0.38	0.11

\* Les périodes d'enregistrement de mars et de juin n'étaient pas obligatoires. Elles peuvent donc se comporter différemment en raison d'un enregistrement incomplet.

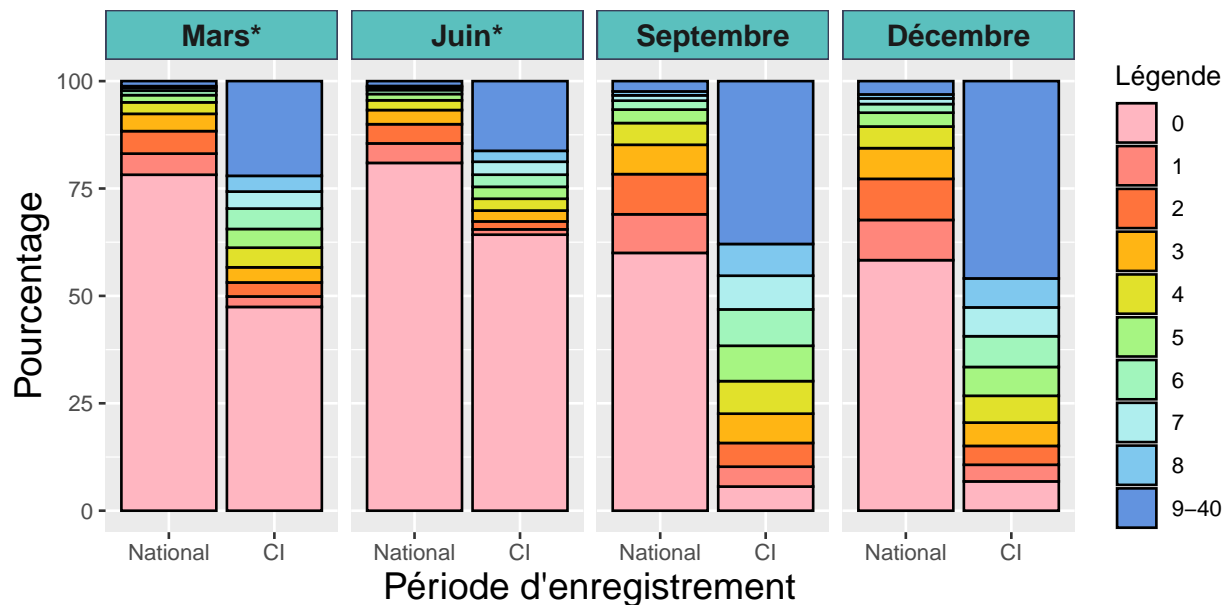
## Item H200 - Administration de médicaments par voie IV

Type: Fréquence

Possibilités de score: 1 à 40

Score:

Nombre de médicaments différents administrés par voie IV (0 = item non scoré)



Possibilités de score:	0	1	2	3	4	5	6	7	8	9-40
<b>National</b>										
Mars*	47.4	2.4	3.3	3.5	4.6	4.4	4.75	3.95	3.66	22.1
Juin*	64.2	1.2	1.8	2.5	2.8	2.8	2.82	3.02	2.54	16.2
Septembre	5.6	4.6	5.5	6.8	7.6	8.2	8.47	7.84	7.39	37.9
Décembre	6.8	3.9	4.4	5.4	6.2	6.7	7.16	6.71	6.74	45.9
Total	30.6	3.1	3.8	4.6	5.3	5.5	5.82	5.39	5.10	30.8
<b>CI</b>										
Mars*	78.2	4.9	5.2	4.0	2.7	1.7	1.03	0.66	0.41	1.2
Juin*	81.0	4.5	4.5	3.3	2.3	1.5	0.91	0.57	0.38	1.1
Septembre	60.0	9.0	9.3	6.8	5.1	3.1	2.07	1.24	0.91	2.4
Décembre	58.3	9.3	9.6	7.2	5.0	3.2	2.01	1.31	0.93	3.1
Total	69.6	6.9	7.1	5.3	3.7	2.4	1.49	0.94	0.65	1.9

\* Les périodes d'enregistrement de mars et de juin n'étaient pas obligatoires. Elles peuvent donc se comporter différemment en raison d'un enregistrement incomplet.

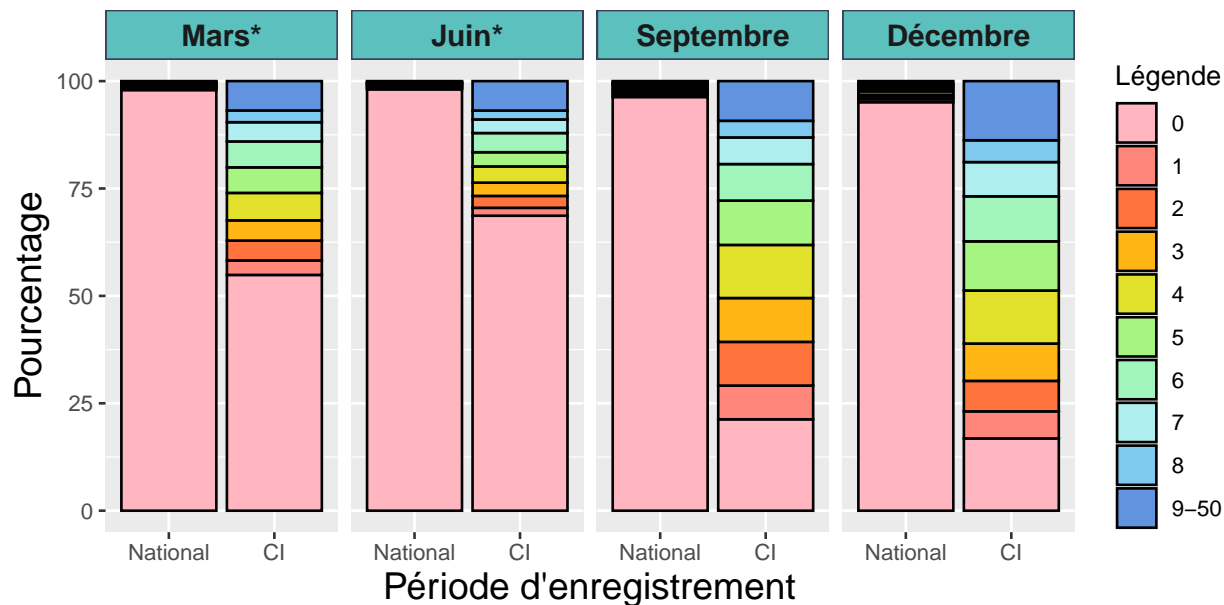
## Item N400 - Prélèvements sanguins artériels

Type: Fréquence

Possibilités de score: 1 à 50

Score:

Nombre de séquences de prélèvements sanguins artériels (0 = item non scoré)



Possibilités de score:	0	1	2	3	4	5	6	7	8	9-50
<b>National</b>										
Mars*	55	3.35	4.64	4.71	6.39	5.94	6.04	4.48	2.72	6.85
Juin*	69	1.84	2.77	3.09	3.77	3.31	4.46	3.16	2.07	6.86
Septembre	21	7.85	10.18	10.20	12.36	10.31	8.51	6.20	3.87	9.24
Décembre	17	6.30	7.10	8.68	12.35	11.45	10.48	7.97	5.08	13.77
Total	40	4.85	6.17	6.69	8.78	7.83	7.44	5.51	3.47	9.26
<b>CI</b>										
Mars*	98	0.35	0.26	0.23	0.32	0.24	0.23	0.15	0.09	0.20
Juin*	98	0.33	0.23	0.20	0.28	0.19	0.22	0.14	0.09	0.23
Septembre	96	0.60	0.48	0.46	0.59	0.42	0.37	0.25	0.16	0.36
Décembre	95	0.68	0.52	0.53	0.78	0.60	0.56	0.41	0.26	0.57
Total	97	0.48	0.37	0.35	0.48	0.35	0.34	0.23	0.15	0.33

\* Les périodes d'enregistrement de mars et de juin n'étaient pas obligatoires. Elles peuvent donc se comporter différemment en raison d'un enregistrement incomplet.

## Index de lit principal D : Service de diagnostic et de traitement médical

### Nombre d'épisodes de soins

Période d'enregistrement	Nombre d'épisodes de soins	Pourcentage d'épisodes de soins vides
Mars*	161469	42.1
Juin*	134794	49.6
Septembre	143547	1.5
Décembre	138109	1.5
Total	577919	24.1

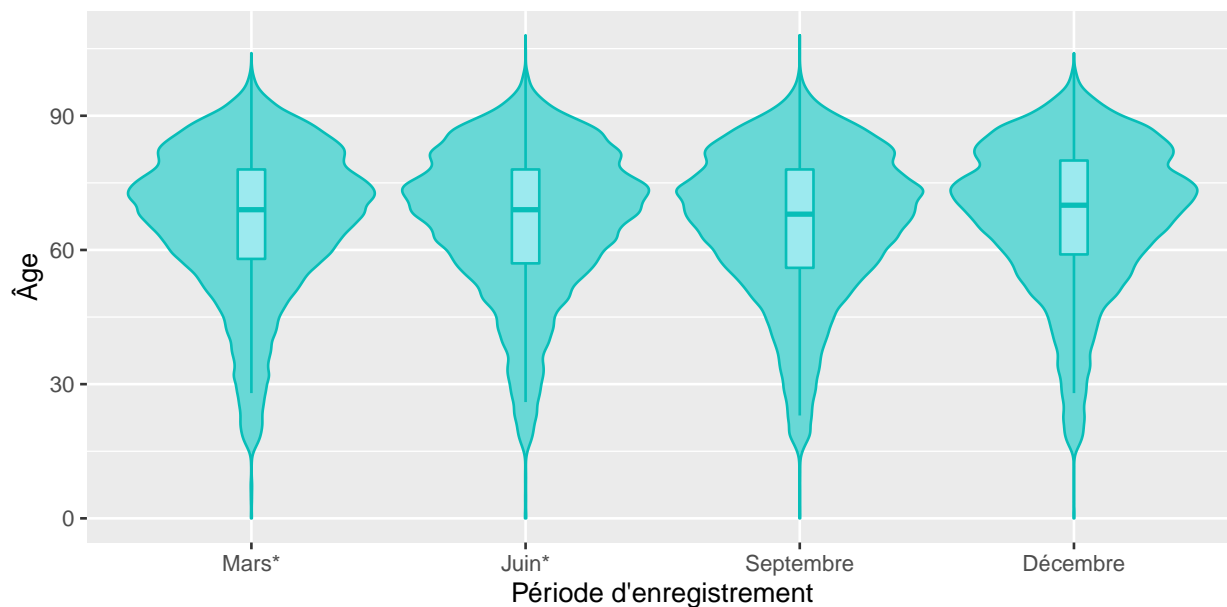
### Répartition par sexe

Période d'enregistrement	Pourcentage masculin	féminin
Mars*	54	46
Juin*	55	45
Septembre	54	46
Décembre	54	46
Total	54	46

\* Les périodes d'enregistrement de mars et de juin n'étaient pas obligatoires. Elles peuvent donc se comporter différemment en raison d'un enregistrement incomplet.



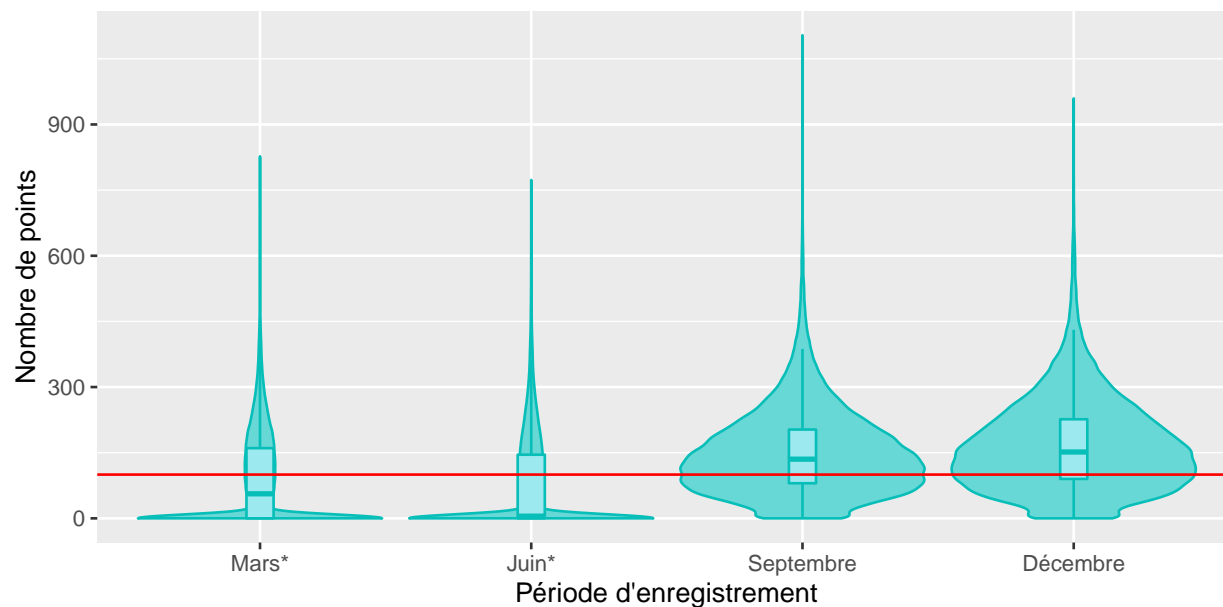
## Répartition d'âge



Période d'enregistrement	Moyenne	Écart-type	Premier quartile	Médiane	Troisième quartile
Mars*	66	16	58	69	78
Juin*	66	16	57	69	78
Septembre	66	16	56	68	78
Décembre	68	16	59	70	80
Total	66	16	57	69	78

\* Les périodes d'enregistrement de mars et de juin n'étaient pas obligatoires. Elles peuvent donc se comporter différemment en raison d'un enregistrement incomplet.

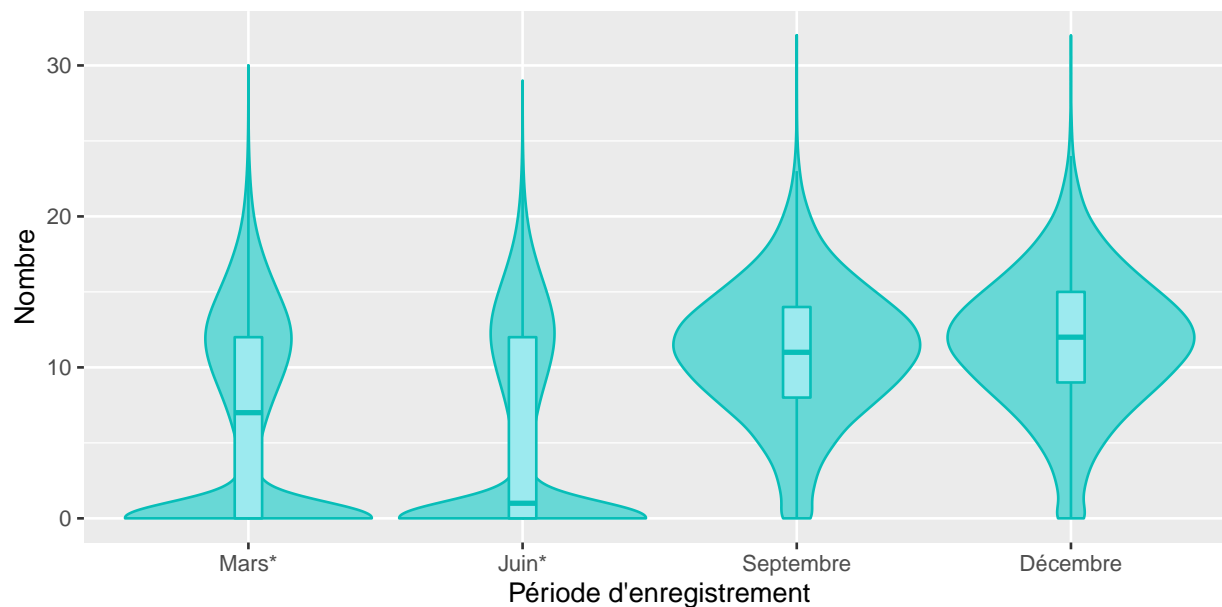
## Répartition des points temps-compétence



Période d'enregistrement	Moyenne	Écart-type	Premier quartile	Médiane	Troisième quartile
Mars*	90	106	0	56	160
Juin*	80	108	0	5	145
Septembre	151	98	80	135	203
Décembre	167	105	90	152	226
Total	121	111	8	108	189

\* Les périodes d'enregistrement de mars et de juin n'étaient pas obligatoires. Elles peuvent donc se comporter différemment en raison d'un enregistrement incomplet.

## Répartition du nombre d'items enregistrés



Période d'enregistrement	Moyenne	Écart-type	Premier quartile	Médiane	Troisième quartile
Mars*	6.6	6.5	0	7	12
Juin*	5.8	6.5	0	1	12
Septembre	11.0	4.4	8	11	14
Décembre	11.6	4.5	9	12	15
Total	8.7	6.2	1	10	13

\* Les périodes d'enregistrement de mars et de juin n'étaient pas obligatoires. Elles peuvent donc se comporter différemment en raison d'un enregistrement incomplet.

## Top 5 des items spécifiques

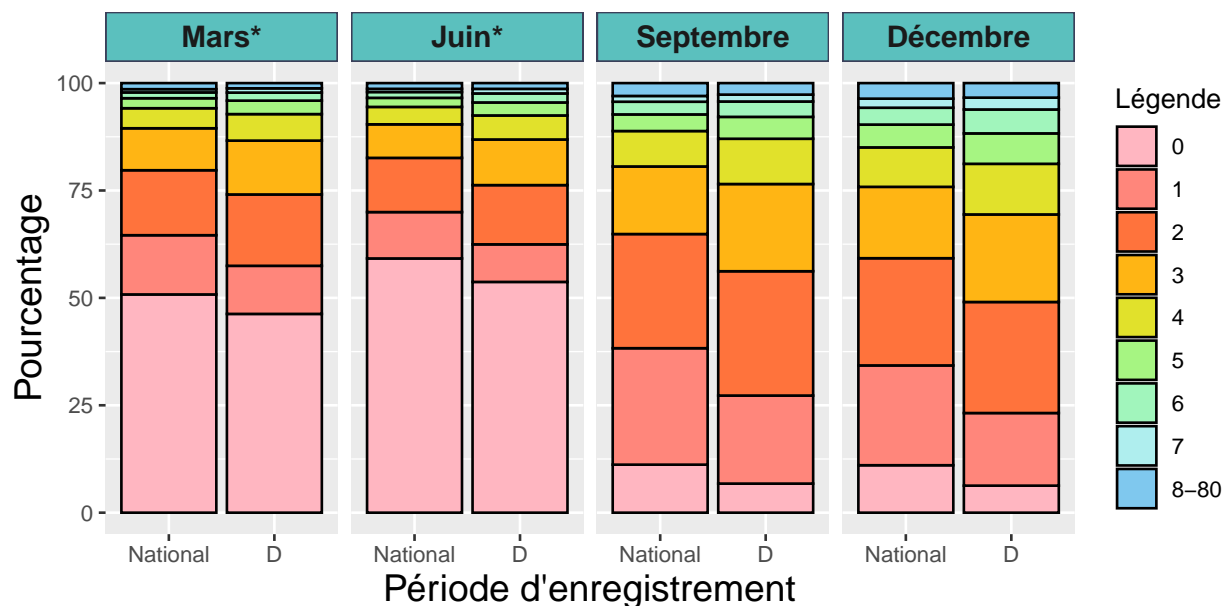
### Item V300 - Surveillance des paramètres vitaux: monitoring discontinu

Type: Fréquence

Possibilités de score: 1 à 80

Score:

Fréquence du paramètre le plus mesuré en discontinu (0 = item non scoré)



Possibilités de score:	0	1	2	3	4	5	6	7	8-80
<b>National</b>									
Mars*	46.3	11.2	17	12.5	6.2	3.1	1.9	1.00	1.2
Juin*	53.7	8.7	14	10.6	5.6	3.0	2.1	1.06	1.4
Septembre	6.8	20.5	29	20.3	10.5	5.1	3.6	1.60	2.7
Décembre	6.3	16.9	26	20.4	11.8	7.1	5.6	2.75	3.4
Total	28.6	14.3	21	15.9	8.5	4.5	3.2	1.58	2.1
<b>D</b>									
Mars*	50.8	13.8	15	9.8	4.7	2.3	1.4	0.75	1.4
Juin*	59.2	10.8	13	7.8	4.0	2.1	1.4	0.74	1.3
Septembre	11.2	27.1	27	15.7	8.2	3.9	3.0	1.35	3.0
Décembre	11.1	23.2	25	16.6	9.2	5.3	3.9	2.11	3.6
Total	33.5	18.7	20	12.4	6.5	3.4	2.4	1.21	2.3

\* Les périodes d'enregistrement de mars et de juin n'étaient pas obligatoires. Elles peuvent donc se comporter différemment en raison d'un enregistrement incomplet.

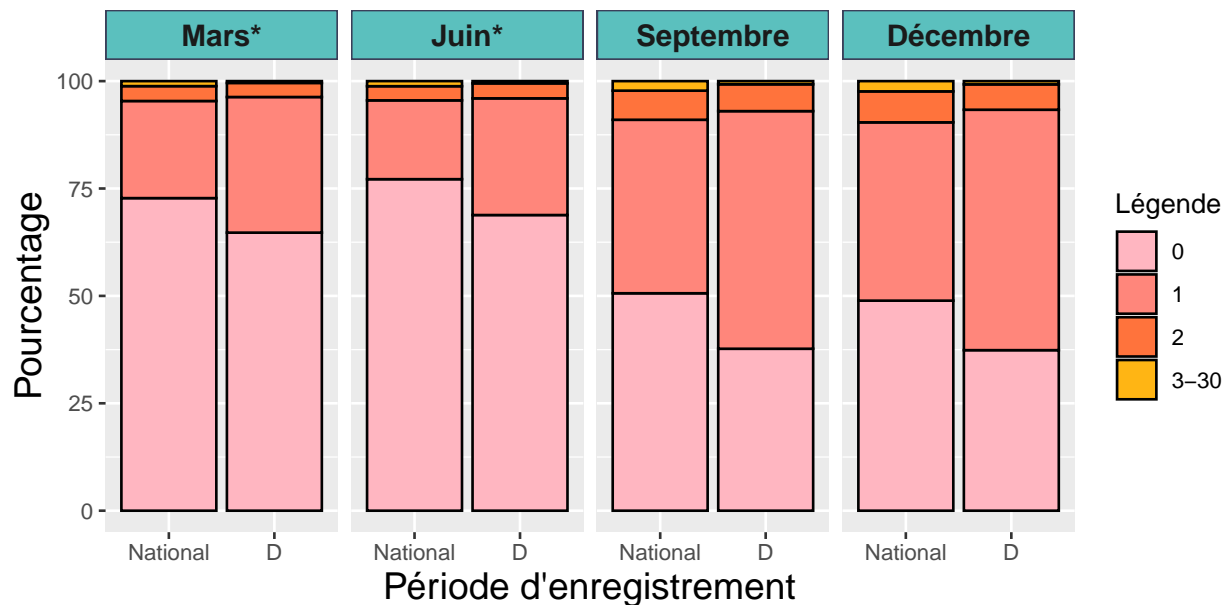
### Item N200 - Soins et/ou surveillance à une voie d'accès utilisée

Type: Fréquence

Possibilités de score: 1 à 30

Score:

Nombre de voies d'accès utilisées (0 = item non scoré)



Possibilités de score:	0	1	2	3-30
<b>National</b>				
Mars*	65	32	3.3	0.42
Juin*	69	27	3.5	0.52
Septembre	38	55	6.2	0.74
Décembre	37	56	5.9	0.76
Total	52	42	4.7	0.61
<b>D</b>				
Mars*	73	23	3.5	1.17
Juin*	77	18	3.3	1.19
Septembre	51	40	6.8	2.23
Décembre	49	42	7.2	2.39
Total	63	30	5.1	1.72

\* Les périodes d'enregistrement de mars et de juin n'étaient pas obligatoires. Elles peuvent donc se comporter différemment en raison d'un enregistrement incomplet.

## Item E200 - Gestion des symptômes: nausées

Type: Catégoriel

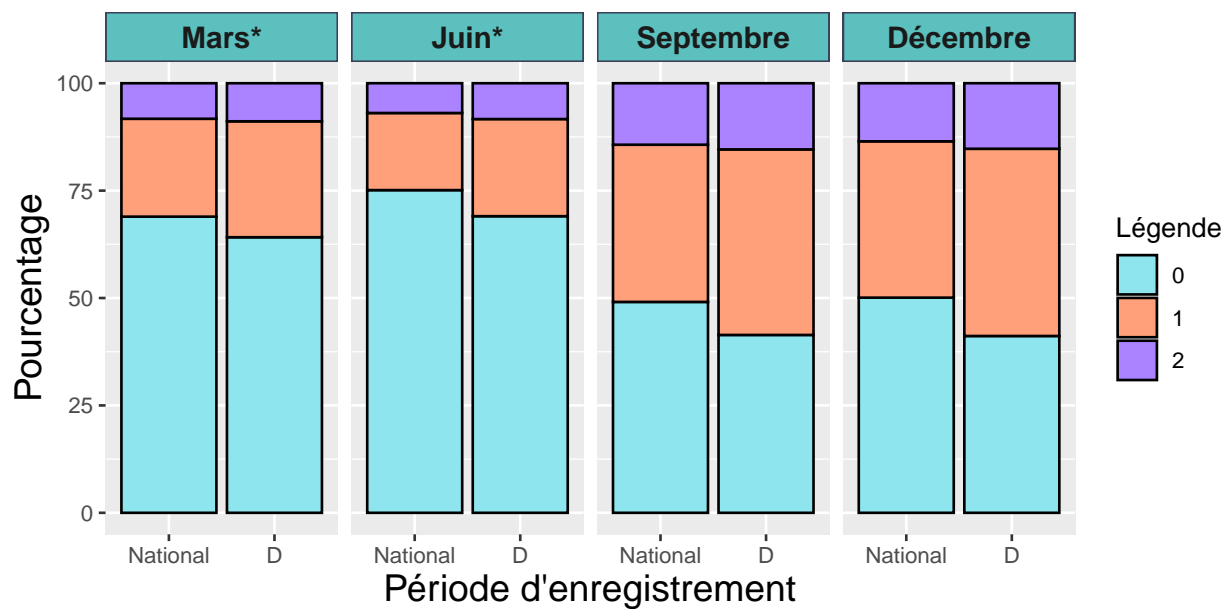
Possibilités de score: 1 à 2

Score:

0 = Item non scoré

1 = Détection unique

2 = Réévaluation



Possibilités de score:	0	1	2
<b>National</b>			
Mars*	64	27	8.9
Juin*	69	23	8.3
Septembre	41	43	15.4
Décembre	41	44	15.3
Total	54	34	11.9
<b>D</b>			
Mars*	69	23	8.3
Juin*	75	18	6.9
Septembre	49	37	14.3
Décembre	50	36	13.5
Total	61	28	10.7

\* Les périodes d'enregistrement de mars et de juin n'étaient pas obligatoires. Elles peuvent donc se comporter différemment en raison d'un enregistrement incomplet.

## Item E100 - Gestion des symptômes: douleur

Type: Catégoriel

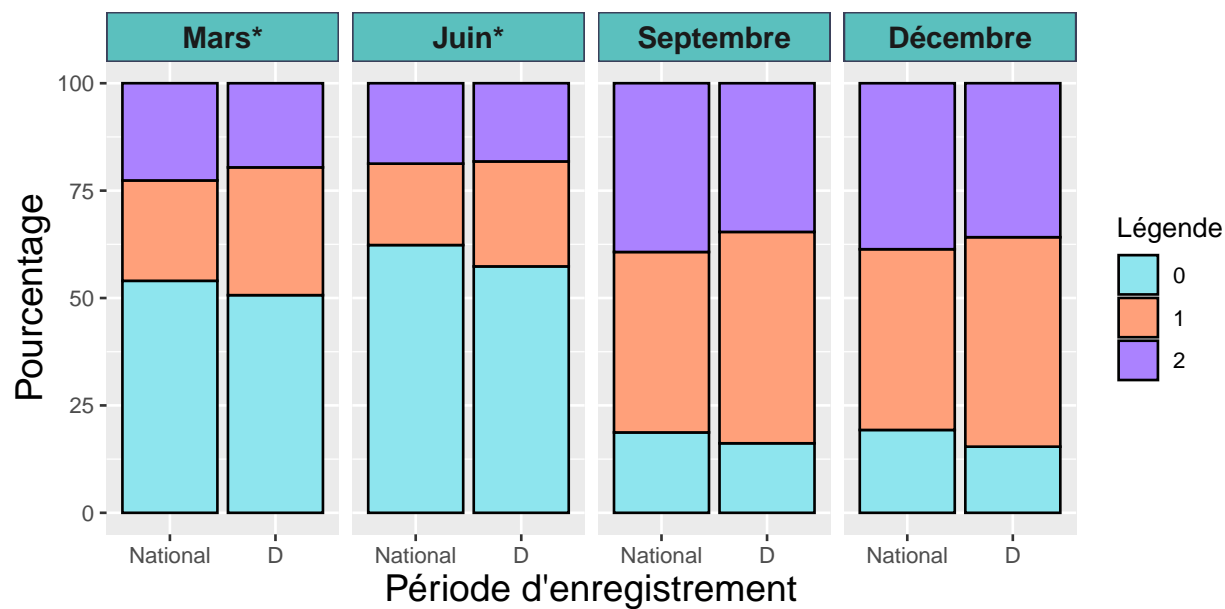
Possibilités de score: 1 à 2

Score:

0 = Item non scoré

1 = Détection unique

2 = Réévaluation



Possibilités de score:	0	1	2
<b>National</b>			
Mars*	51	30	20
Juin*	57	24	18
Septembre	16	49	35
Décembre	15	49	36
Total	35	38	27
<b>D</b>			
Mars*	54	23	23
Juin*	62	19	19
Septembre	19	42	39
Décembre	19	42	39
Total	39	31	30

\* Les périodes d'enregistrement de mars et de juin n'étaient pas obligatoires. Elles peuvent donc se comporter différemment en raison d'un enregistrement incomplet.

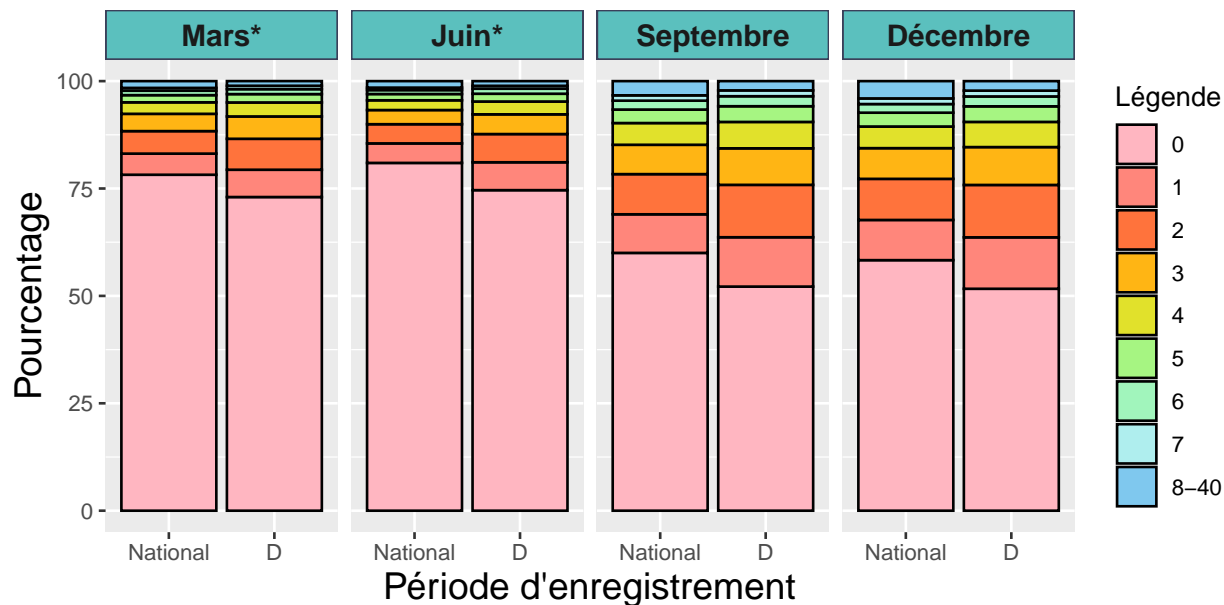
## Item H200 - Administration de médicaments par voie IV

Type: Fréquence

Possibilités de score: 1 à 40

Score:

Nombre de médicaments différents administrés par voie IV (0 = item non scoré)



Possibilités de score:	0	1	2	3	4	5	6	7	8-40
<b>National</b>									
Mars*	73	6.3	7.2	5.2	3.3	1.9	1.15	0.78	1.1
Juin*	75	6.5	6.6	4.6	3.0	1.8	1.17	0.68	1.1
Septembre	52	11.5	12.2	8.5	6.2	3.6	2.33	1.36	2.2
Décembre	52	12.0	12.2	8.8	5.9	3.6	2.30	1.35	2.2
Total	63	9.0	9.5	6.7	4.5	2.7	1.72	1.04	1.6
<b>D</b>									
Mars*	78	4.9	5.2	4.0	2.7	1.7	1.03	0.66	1.6
Juin*	81	4.5	4.5	3.3	2.3	1.5	0.91	0.57	1.5
Septembre	60	9.0	9.3	6.8	5.1	3.1	2.07	1.24	3.3
Décembre	58	9.3	9.6	7.2	5.0	3.2	2.01	1.31	4.0
Total	70	6.9	7.1	5.3	3.7	2.4	1.49	0.94	2.6

\* Les périodes d'enregistrement de mars et de juin n'étaient pas obligatoires. Elles peuvent donc se comporter différemment en raison d'un enregistrement incomplet.



## Index de lit principal DI : Service de diagnostic et traitement médical - Soins Intensifs

### Nombre d'épisodes de soins

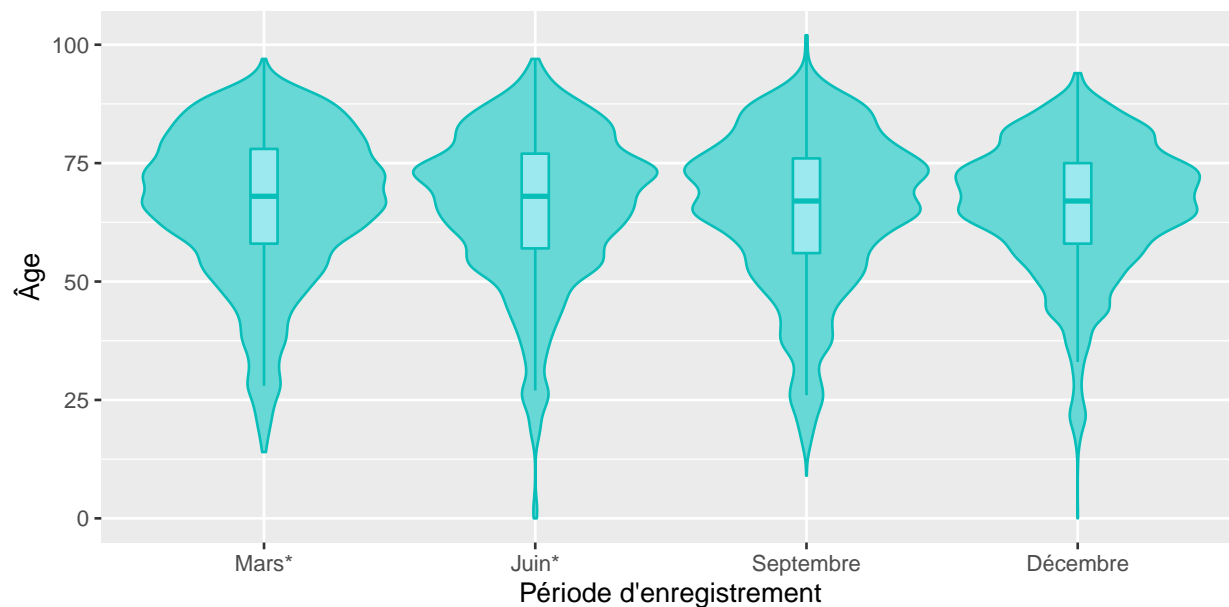
Période d'enregistrement	Nombre d'épisodes de soins	Pourcentage d'épisodes de soins vides
Mars*	5723	44.3
Juin*	5047	54.3
Septembre	5701	1.2
Décembre	6109	1.6
Total	22580	24.1

### Répartition par sexe

Période d'enregistrement	Pourcentage masculin	féminin
Mars*	61	39
Juin*	65	35
Septembre	61	39
Décembre	64	36
Total	63	37

\* Les périodes d'enregistrement de mars et de juin n'étaient pas obligatoires. Elles peuvent donc se comporter différemment en raison d'un enregistrement incomplet.

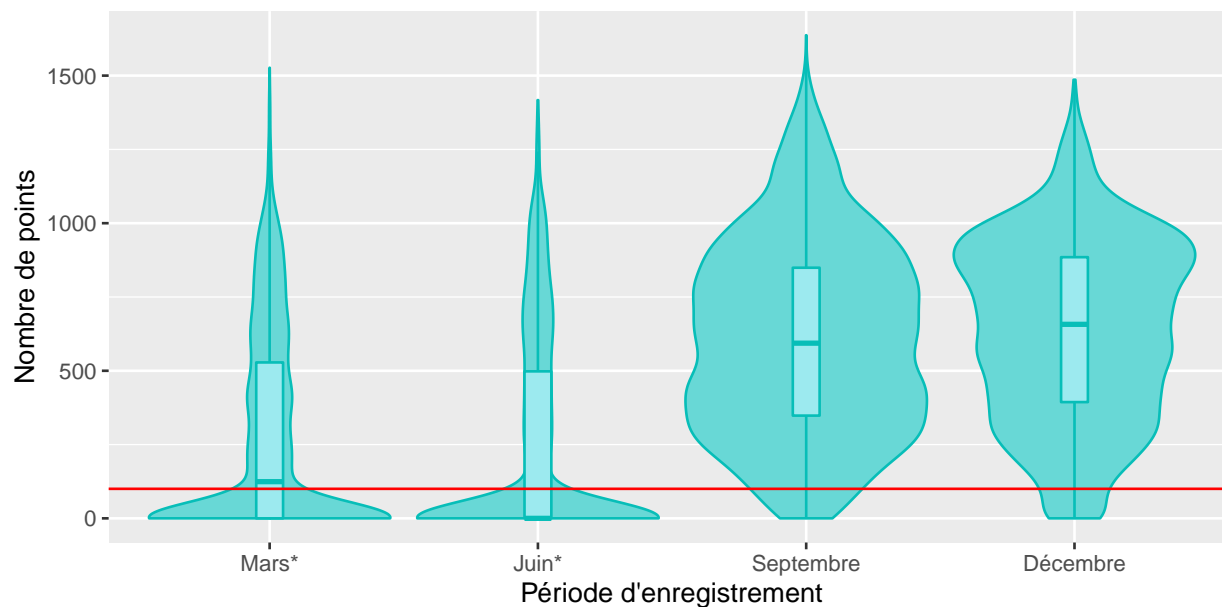
## Répartition d'âge



Période d'enregistrement	Moyenne	Écart-type	Premier quartile	Médiane	Troisième quartile
Mars*	66	16	58	68	78
Juin*	66	16	57	68	77
Septembre	65	16	56	67	76
Décembre	66	14	58	67	75
Total	66	15	57	68	76

\* Les périodes d'enregistrement de mars et de juin n'étaient pas obligatoires. Elles peuvent donc se comporter différemment en raison d'un enregistrement incomplet.

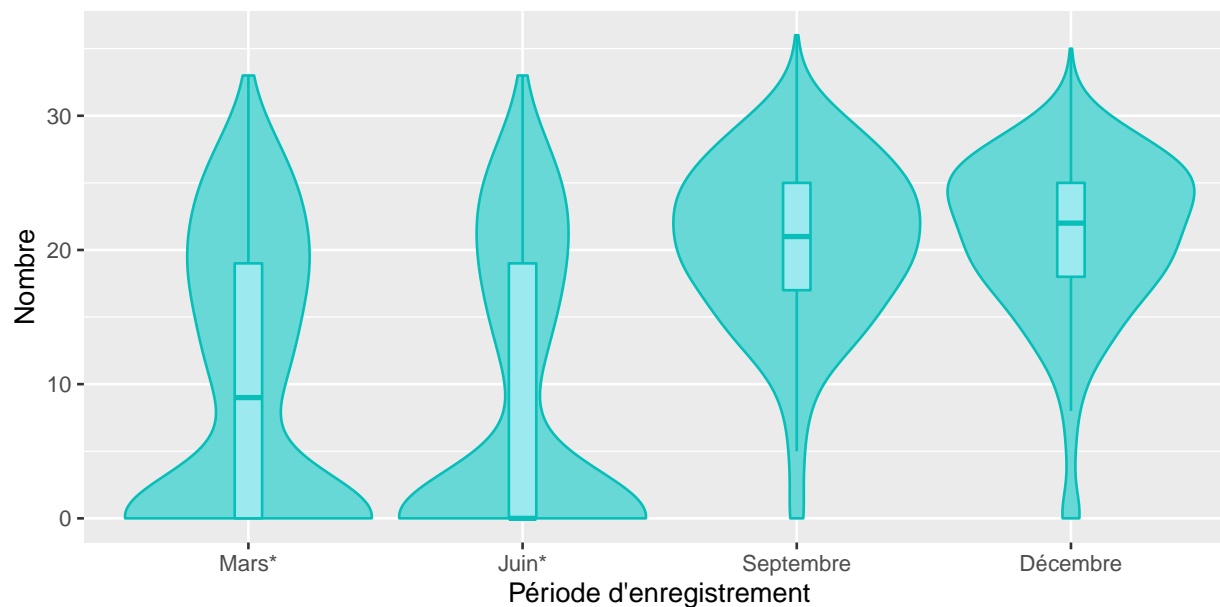
## Répartition des points temps-compétence



Période d'enregistrement	Moyenne	Écart-type	Premier quartile	Médiane	Troisième quartile
Mars*	282	337	0	124	528
Juin*	253	346	0	0	498
Septembre	608	326	348	594	849
Décembre	638	308	394	657	885
Total	454	374	33	433	763

\* Les périodes d'enregistrement de mars et de juin n'étaient pas obligatoires. Elles peuvent donc se comporter différemment en raison d'un enregistrement incomplet.

## Répartition du nombre d'items enregistrés



Période d'enregistrement	Moyenne	Écart-type	Premier quartile	Médiane	Troisième quartile
Mars*	9.9	10.1	0	9	19
Juin*	8.5	10.4	0	0	19
Septembre	20.4	6.3	17	21	25
Décembre	21.0	6.1	18	22	25
Total	15.2	10.2	2	18	24

\* Les périodes d'enregistrement de mars et de juin n'étaient pas obligatoires. Elles peuvent donc se comporter différemment en raison d'un enregistrement incomplet.

## Top 5 des items spécifiques

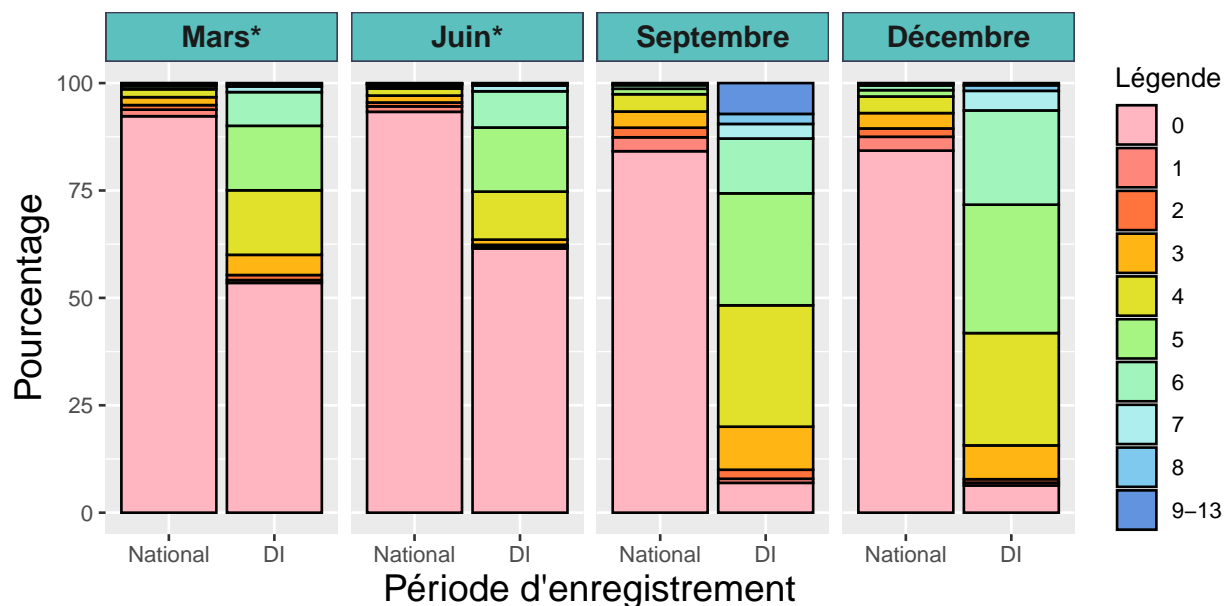
### Item V400 - Surveillance des paramètres vitaux: monitoring continu

Type: Fréquence

Possibilités de score: 1 à 13

Score:

Nombre de paramètres différents mesurés en continu (0 = item non scoré)



Possibilités de score:	0	1	2	3	4	5	6	7	8	9-13
<b>National</b>										
Mars*	53.5	0.66	1.17	4.7	15.0	15.01	7.85	1.31	0.63	0.16
Juin*	61.5	0.53	0.32	1.2	11.2	14.92	8.44	1.33	0.48	0.10
Septembre	7.0	0.95	2.10	10.0	28.3	26.07	12.75	3.40	2.33	7.17
Décembre	6.3	0.65	0.80	7.9	26.1	29.89	21.93	4.57	1.29	0.51
Total	30.8	0.70	1.12	6.1	20.5	21.81	13.03	2.72	1.20	2.01
<b>DI</b>										
Mars*	92.3	1.52	1.07	1.8	1.8	0.69	0.46	0.19	0.05	0.05
Juin*	93.3	1.27	0.90	1.6	1.6	0.61	0.38	0.13	0.05	0.11
Septembre	84.2	3.23	2.24	3.8	4.0	1.27	0.81	0.24	0.10	0.17
Décembre	84.3	3.22	1.94	3.6	3.9	1.49	1.09	0.35	0.11	0.09
Total	88.6	2.29	1.53	2.7	2.8	1.00	0.67	0.23	0.08	0.10

\* Les périodes d'enregistrement de mars et de juin n'étaient pas obligatoires. Elles peuvent donc se comporter différemment en raison d'un enregistrement incomplet.

## Item G100 - Surveillance de la balance alimentaire ou hydrique

Type: Catégoriel

Possibilités de score: 1 à 5

Score:

0 = Item non scoré

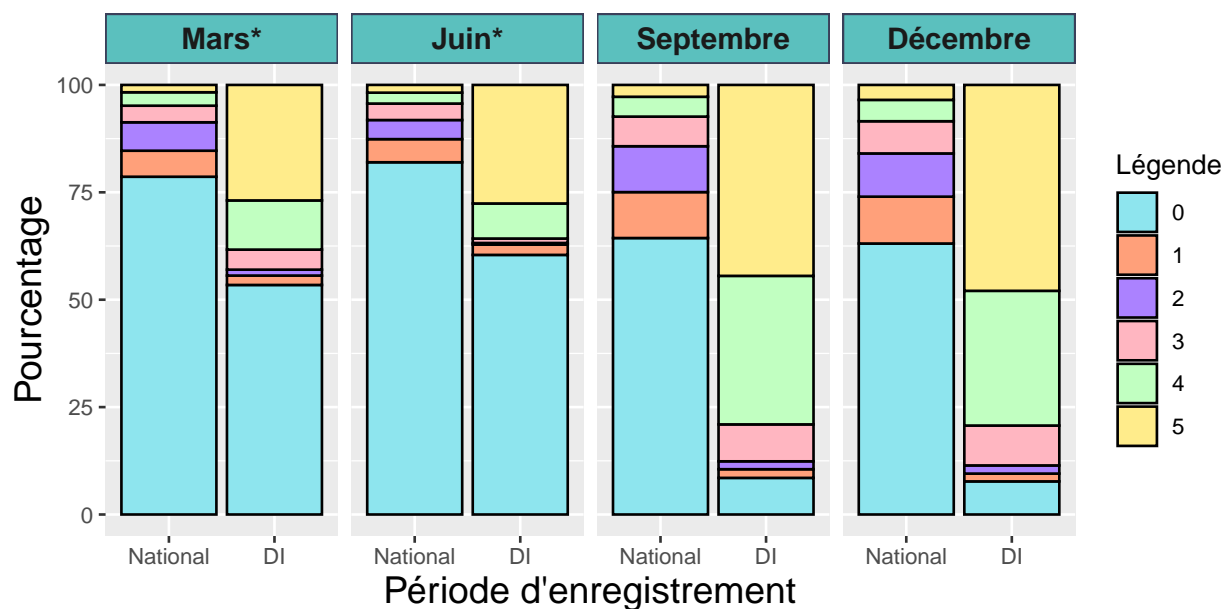
1 = Contrôle du poids et calcul de la différence avec le poids précédent

2 = Etat nutritionnel: contrôle de l'ensemble de l'alimentation et des boissons prises par le patient (quoi et combien)

3 = Débit urinaire complet: minimum 2 mesures et un total

4 = Suivi de la balance hydrique par épisode de soins à l'aide de 1 à 3 bilan(s) in-out

5 = Suivi de la balance hydrique par épisode de soins à l'aide de plus de 3 bilans in-out



Possibilités de score:	0	1	2	3	4	5
<b>National</b>						
Mars*	53.4	2.2	1.38	4.7	11.4	26.9
Juin*	60.4	2.4	0.38	1.0	8.2	27.6
Septembre	8.5	2.0	1.84	8.6	34.6	44.5
Décembre	7.7	1.8	1.90	9.3	31.4	47.9
Total	31.3	2.1	1.41	6.1	21.9	37.2
<b>DI</b>						
Mars*	78.6	6.1	6.62	3.9	3.1	1.7
Juin*	82.0	5.4	4.45	3.8	2.5	1.8
Septembre	64.4	10.7	10.67	6.9	4.6	2.8
Décembre	63.1	10.9	10.06	7.5	5.0	3.5
Total	72.2	8.2	7.94	5.5	3.8	2.4

\* Les périodes d'enregistrement de mars et de juin n'étaient pas obligatoires. Elles peuvent donc se comporter différemment en raison d'un enregistrement incomplet.

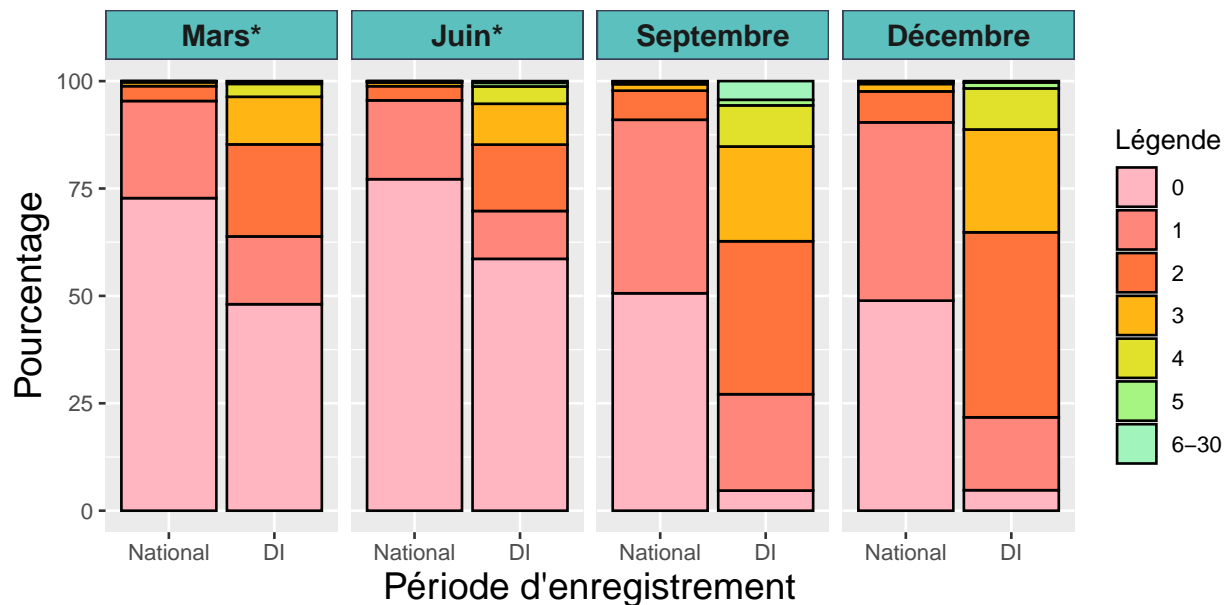
### Item N200 - Soins et/ou surveillance à une voie d'accès utilisée

Type: Fréquence

Possibilités de score: 1 à 30

Score:

Nombre de voies d'accès utilisées (0 = item non scoré)



Possibilités de score:	0	1	2	3	4	5	6-30
<b>National</b>							
Mars*	48.1	16	21.4	11.08	3.01	0.54	0.10
Juin*	58.6	11	15.4	9.51	4.02	0.85	0.40
Septembre	4.7	22	35.6	22.05	9.58	1.30	4.35
Décembre	4.8	17	43.1	23.93	9.56	1.39	0.31
Total	27.8	17	29.5	16.98	6.67	1.03	1.30
<b>DI</b>							
Mars*	72.8	23	3.5	0.88	0.22	0.05	0.01
Juin*	77.2	18	3.3	0.85	0.27	0.05	0.02
Septembre	50.6	40	6.8	1.51	0.55	0.07	0.09
Décembre	48.9	42	7.2	1.72	0.51	0.12	0.04
Total	62.6	30	5.1	1.23	0.38	0.07	0.04

\* Les périodes d'enregistrement de mars et de juin n'étaient pas obligatoires. Elles peuvent donc se comporter différemment en raison d'un enregistrement incomplet.

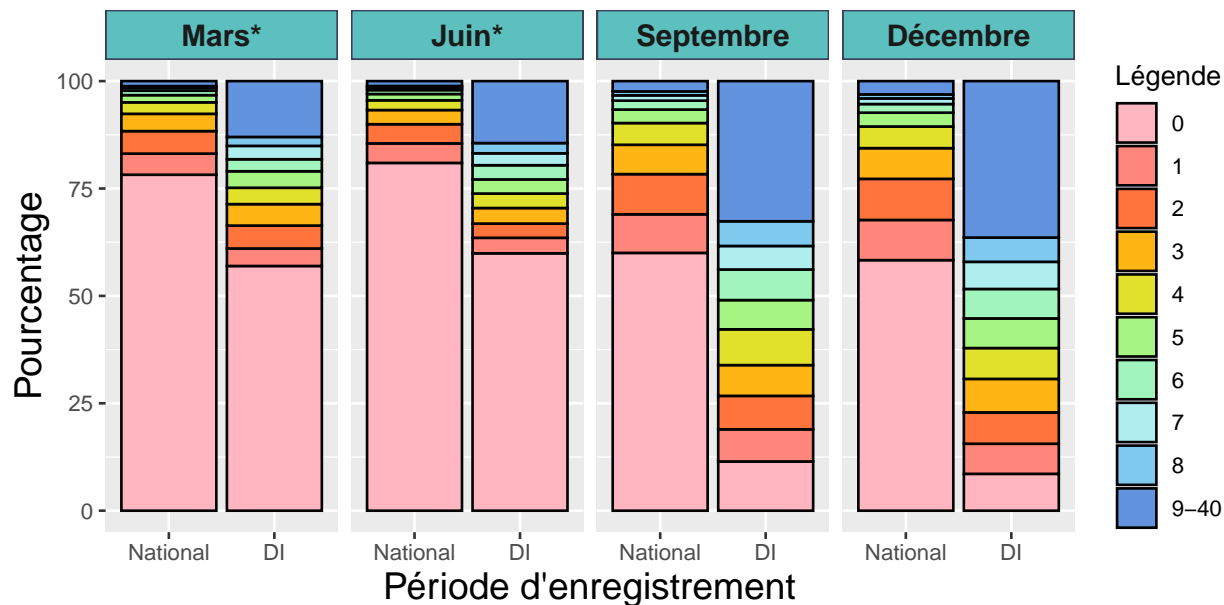
## Item H200 - Administration de médicaments par voie IV

Type: Fréquence

Possibilités de score: 1 à 40

Score:

Nombre de médicaments différents administrés par voie IV (0 = item non scoré)



Possibilités de score:	0	1	2	3	4	5	6	7	8	9-40
<b>National</b>										
Mars*	57.0	4.1	5.3	5.0	3.8	3.8	2.80	3.11	2.08	13.0
Juin*	59.9	3.6	3.3	3.6	3.4	3.3	3.31	2.77	2.38	14.4
Septembre	11.4	7.5	7.8	7.2	8.3	6.8	7.12	5.47	5.75	32.6
Décembre	8.6	7.0	7.3	7.8	7.2	6.9	6.86	6.32	5.65	36.4
Total	33.0	5.6	6.0	6.0	5.8	5.3	5.10	4.50	4.04	24.6
<b>DI</b>										
Mars*	78.2	4.9	5.2	4.0	2.7	1.7	1.03	0.66	0.41	1.2
Juin*	81.0	4.5	4.5	3.3	2.3	1.5	0.91	0.57	0.38	1.1
Septembre	60.0	9.0	9.3	6.8	5.1	3.1	2.07	1.24	0.91	2.4
Décembre	58.3	9.3	9.6	7.2	5.0	3.2	2.01	1.31	0.93	3.1
Total	69.6	6.9	7.1	5.3	3.7	2.4	1.49	0.94	0.65	1.9

\* Les périodes d'enregistrement de mars et de juin n'étaient pas obligatoires. Elles peuvent donc se comporter différemment en raison d'un enregistrement incomplet.



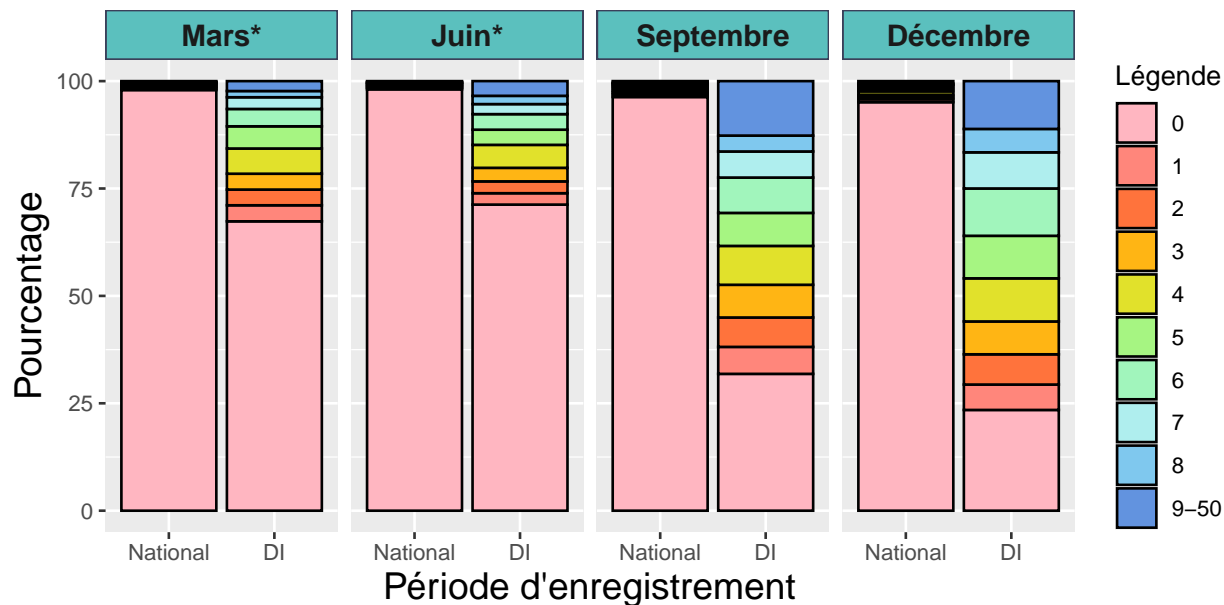
## Item N400 - Prélèvements sanguins artériels

Type: Fréquence

Possibilités de score: 1 à 50

Score:

Nombre de séquences de prélèvements sanguins artériels (0 = item non scoré)



Possibilités de score:	0	1	2	3	4	5	6	7	8	9-50
<b>National</b>										
Mars*	67	3.74	3.65	3.69	5.87	5.17	4.04	2.73	1.45	2.31
Juin*	71	2.66	2.75	3.15	5.35	3.53	3.63	2.34	1.92	3.43
Septembre	32	6.28	6.84	7.61	9.05	7.68	8.23	6.07	3.70	12.68
Décembre	23	5.91	7.04	7.64	10.03	9.90	11.02	8.41	5.45	11.13
Total	47	4.73	5.17	5.63	7.68	6.72	6.89	5.02	3.21	7.56
<b>DI</b>										
Mars*	98	0.35	0.26	0.23	0.32	0.24	0.23	0.15	0.09	0.20
Juin*	98	0.33	0.23	0.20	0.28	0.19	0.22	0.14	0.09	0.23
Septembre	96	0.60	0.48	0.46	0.59	0.42	0.37	0.25	0.16	0.36
Décembre	95	0.68	0.52	0.53	0.78	0.60	0.56	0.41	0.26	0.57
Total	97	0.48	0.37	0.35	0.48	0.35	0.34	0.23	0.15	0.33

\* Les périodes d'enregistrement de mars et de juin n'étaient pas obligatoires. Elles peuvent donc se comporter différemment en raison d'un enregistrement incomplet.

## Index de lit principal E : Service de pédiatrie

### Nombre d'épisodes de soins

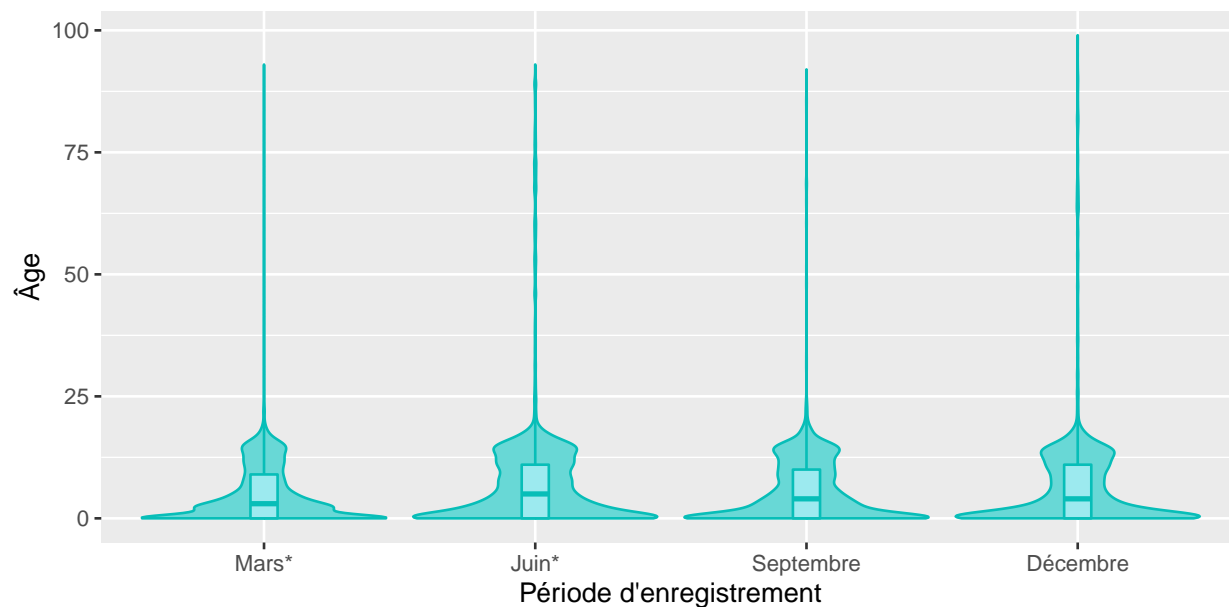
Période d'enregistrement	Nombre d'épisodes de soins	Pourcentage d'épisodes de soins vides
Mars*	27110	47.7
Juin*	15737	51.2
Septembre	20209	2.0
Décembre	19992	2.1
Total	83048	26.3

### Répartition par sexe

Période d'enregistrement	Pourcentage masculin	féminin
Mars*	51	49
Juin*	53	47
Septembre	54	46
Décembre	49	51
Total	52	48

\* Les périodes d'enregistrement de mars et de juin n'étaient pas obligatoires. Elles peuvent donc se comporter différemment en raison d'un enregistrement incomplet.

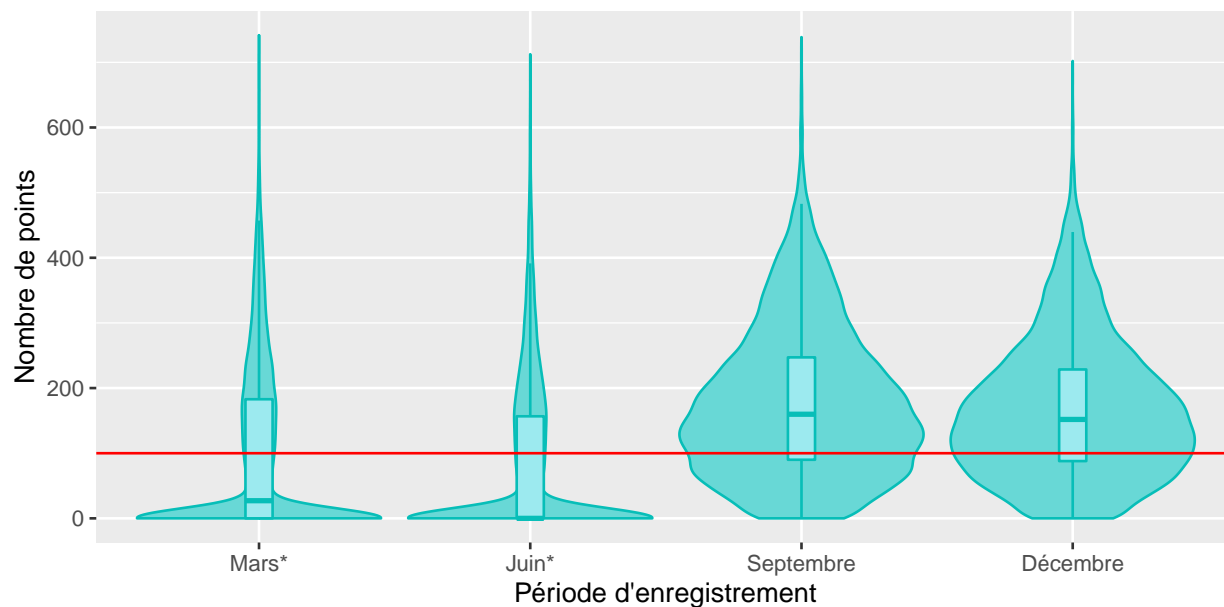
## Répartition d'âge



Période d'enregistrement	Moyenne	Écart-type	Premier quartile	Médiane	Troisième quartile
Mars*	5.4	7.9	0	3	9
Juin*	7.6	11.3	0	5	11
Septembre	6.1	8.1	0	4	10
Décembre	7.1	11.1	0	4	11
Total	6.4	9.6	0	3	10

\* Les périodes d'enregistrement de mars et de juin n'étaient pas obligatoires. Elles peuvent donc se comporter différemment en raison d'un enregistrement incomplet.

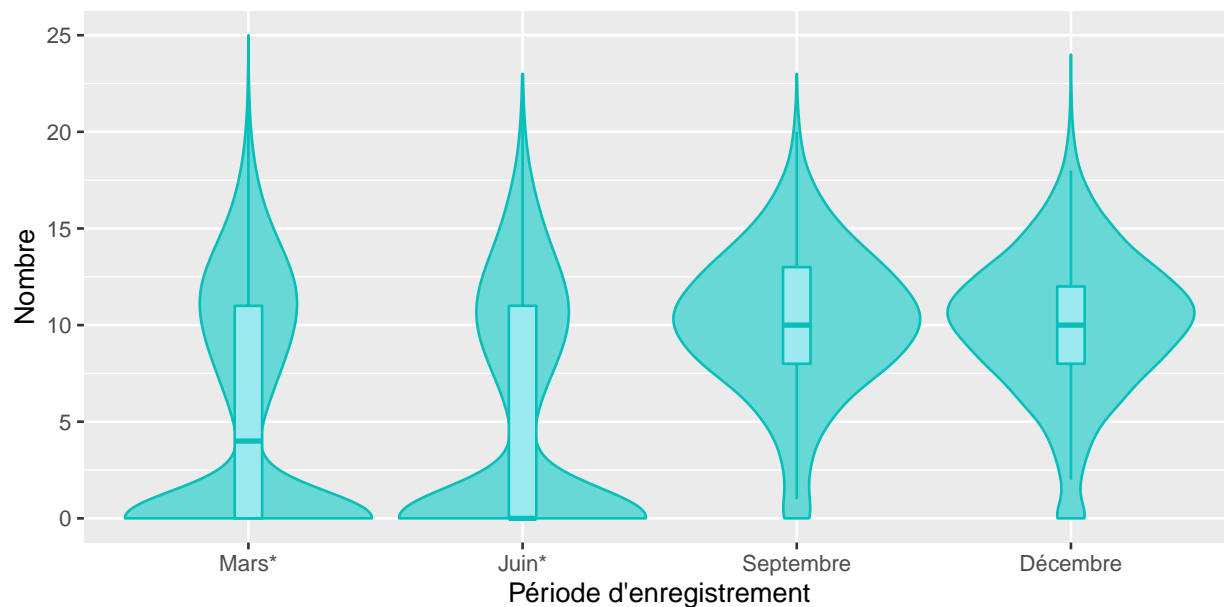
## Répartition des points temps-compétence



Période d'enregistrement	Moyenne	Écart-type	Premier quartile	Médiane	Troisième quartile
Mars*	101	129	0	27	183
Juin*	87	120	0	0	157
Septembre	178	115	90	160	247
Décembre	168	107	88	152	229
Total	133	125	0	115	211

\* Les périodes d'enregistrement de mars et de juin n'étaient pas obligatoires. Elles peuvent donc se comporter différemment en raison d'un enregistrement incomplet.

## Répartition du nombre d'items enregistrés



Période d'enregistrement	Moyenne	Écart-type	Premier quartile	Médiane	Troisième quartile
Mars*	5.6	6.0	0	4	11
Juin*	5.1	5.9	0	0	11
Septembre	10.1	3.7	8	10	13
Décembre	10.1	3.7	8	10	12
Total	7.7	5.5	0	9	12

\* Les périodes d'enregistrement de mars et de juin n'étaient pas obligatoires. Elles peuvent donc se comporter différemment en raison d'un enregistrement incomplet.

## Top 5 des items spécifiques

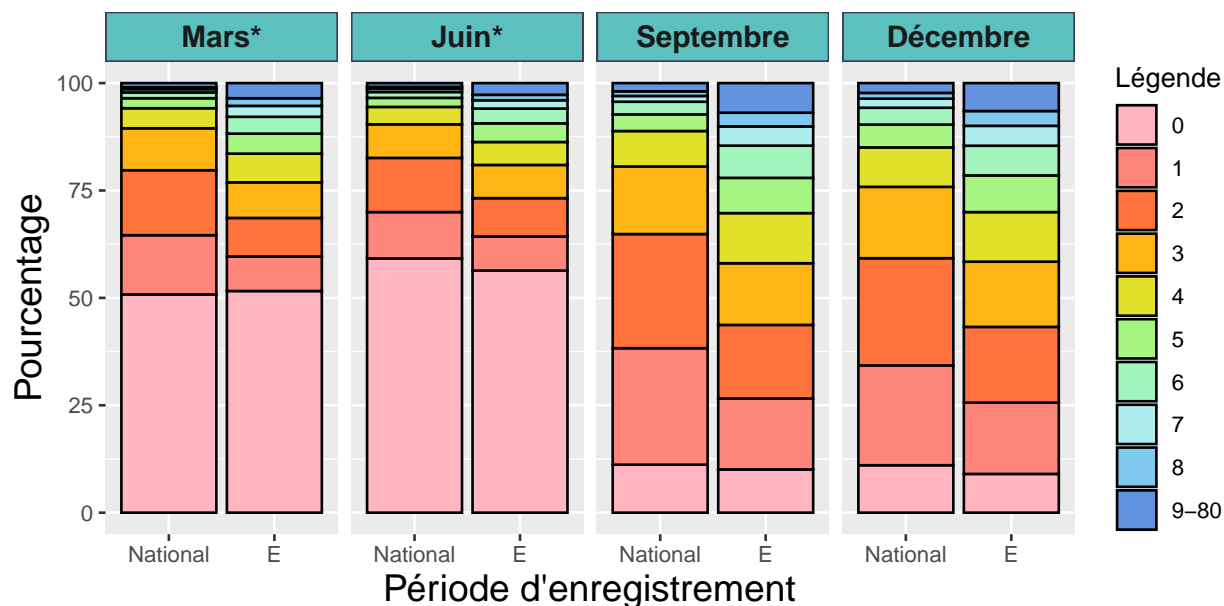
### Item V300 - Surveillance des paramètres vitaux: monitoring discontinu

Type: Fréquence

Possibilités de score: 1 à 80

Score:

Fréquence du paramètre le plus mesuré en discontinu (0 = item non scoré)



Possibilités de score:	0	1	2	3	4	5	6	7	8	9-80
<b>National</b>										
Mars*	52	8.0	9.0	8.3	6.7	4.7	3.9	2.54	1.78	3.52
Juin*	56	7.9	8.9	7.7	5.3	4.3	3.4	1.94	1.27	2.73
Septembre	10	16.5	17.1	14.3	11.7	8.2	7.5	4.47	3.19	6.90
Décembre	9	16.6	17.6	15.2	11.5	8.5	6.9	4.64	3.45	6.50
Total	32	12.1	13.0	11.3	8.8	6.4	5.4	3.40	2.43	4.91
<b>E</b>										
Mars*	51	13.8	15.1	9.8	4.7	2.3	1.4	0.75	0.46	0.96
Juin*	59	10.8	12.6	7.8	4.0	2.1	1.4	0.74	0.46	0.88
Septembre	11	27.1	26.6	15.7	8.2	3.9	3.0	1.35	1.08	1.91
Décembre	11	23.2	25.0	16.6	9.2	5.3	3.9	2.11	1.35	2.28
Total	33	18.7	19.7	12.4	6.5	3.4	2.4	1.21	0.82	1.49

\* Les périodes d'enregistrement de mars et de juin n'étaient pas obligatoires. Elles peuvent donc se comporter différemment en raison d'un enregistrement incomplet.

## Item D100 - Soins liés à l'alimentation orale

Type: Catégoriel

Possibilités de score: 1 à 4

Score:

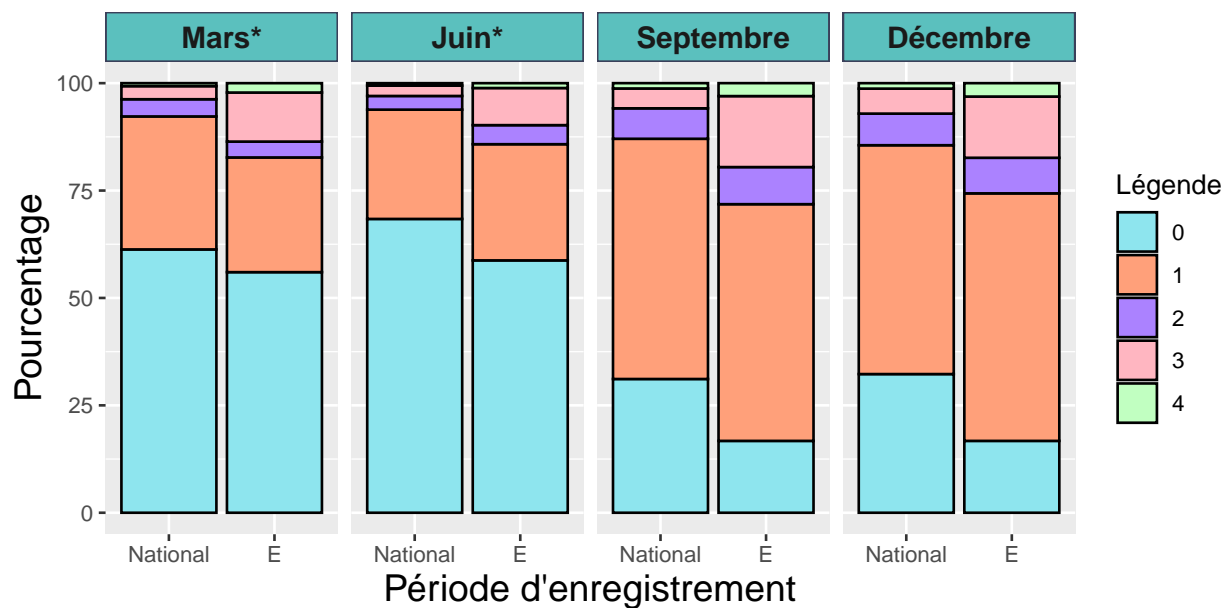
0 = Item non scoré

1 = Suivi et/ou accompagnement du patient

2 = Aide partielle pour boire ou manger

3 = Aide complète pour boire et manger

4 = Guidance avec présence permanente auprès du patient qui s'hydrate et s'alimente lui-même



Possibilités de score:	0	1	2	3	4
<b>National</b>					
Mars*	56	27	3.7	11.4	2.18
Juin*	59	27	4.4	8.6	1.13
Septembre	17	55	8.6	16.5	3.01
Décembre	17	58	8.3	14.2	3.12
Total	38	41	6.1	12.8	2.41
<b>E</b>					
Mars*	61	31	4.0	3.0	0.70
Juin*	68	25	3.2	2.4	0.56
Septembre	31	56	7.1	4.6	1.24
Décembre	32	53	7.4	5.8	1.28
Total	49	41	5.4	3.9	0.94

\* Les périodes d'enregistrement de mars et de juin n'étaient pas obligatoires. Elles peuvent donc se comporter différemment en raison d'un enregistrement incomplet.

## Item B200 - Soins liés à l'élimination urinaire

Type: Catégoriel

Possibilités de score: 1 à 5

Score:

0 = Item non scoré

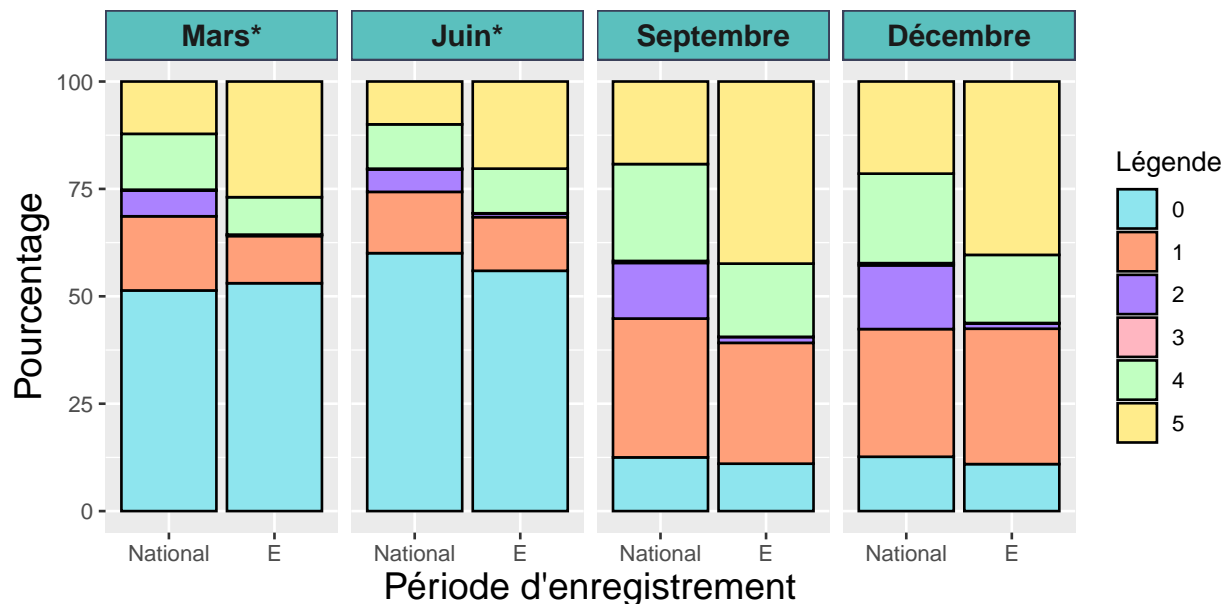
1 = Suivi de la miction

2 = Soins liés à la sonde urinaire à demeure

3 = Soins liés à la stomie urinaire

4 = Soutien de l'élimination urinaire chez un patient continent et/ou propre pour l'urine

5 = Soins liés à l'incontinence urinaire et/ou à la non acquisition de la propreté



Possibilités de score:	0	1	2	3	4	5
<b>National</b>						
Mars*	53	11	0.32	0.00	8.7	27
Juin*	56	12	0.89	0.01	10.4	20
Septembre	11	28	1.37	0.03	17.0	42
Décembre	11	32	1.25	0.09	15.9	40
Total	33	20	0.91	0.03	12.8	33
<b>E</b>						
Mars*	51	17	5.96	0.22	13.0	12
Juin*	60	14	5.22	0.17	10.3	10
Septembre	13	32	12.95	0.46	22.6	19
Décembre	13	30	14.83	0.52	20.8	21
Total	35	23	9.61	0.34	16.6	16

\* Les périodes d'enregistrement de mars et de juin n'étaient pas obligatoires. Elles peuvent donc se comporter différemment en raison d'un enregistrement incomplet.



## Item B400 - Soins liés à l'élimination fécale

Type: Catégoriel

Possibilités de score: 1 à 4

Score:

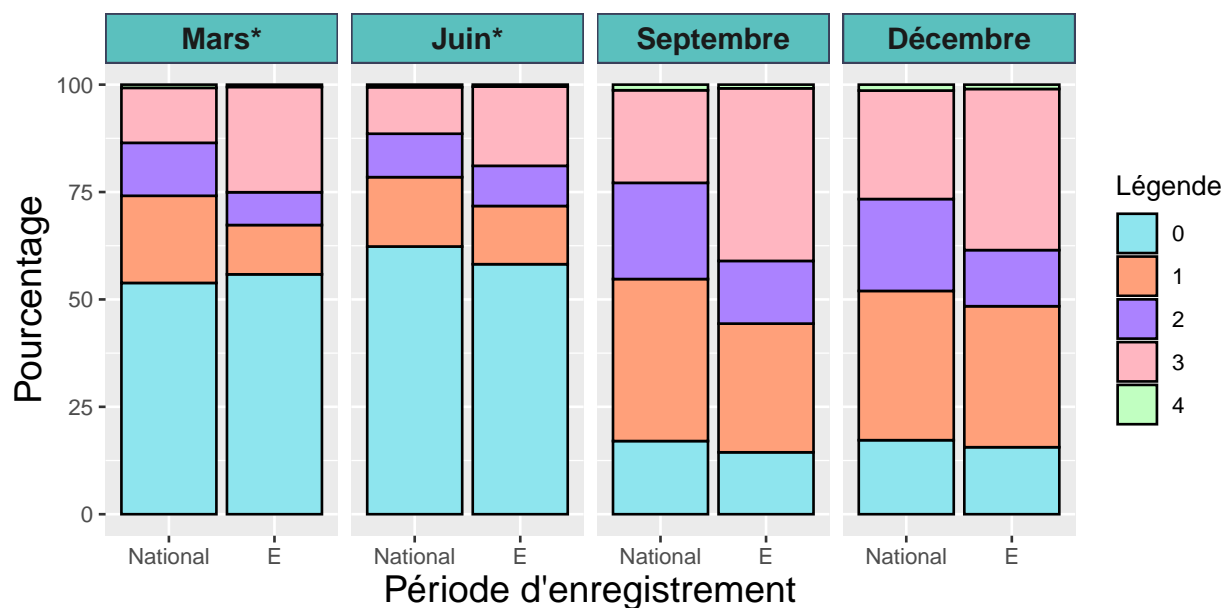
0 = Item non scoré

1 = Suivi de la défécation

2 = Soutien de l'élimination fécale chez un patient continent et/ou propre pour les selles

3 = Soins liés à l'incontinence fécale et/ou à la non acquisition de la propreté

4 = Soins liés à la stomie fécale/pouch



Possibilités de score:	0	1	2	3	4
<b>National</b>					
Mars*	56	11	7.6	24	0.54
Juin*	58	14	9.3	18	0.48
Septembre	14	30	14.6	40	0.86
Décembre	16	33	13.1	38	1.01
Total	37	22	11.0	30	0.72
<b>E</b>					
Mars*	54	20	12.3	13	0.75
Juin*	62	16	10.1	11	0.60
Septembre	17	38	22.4	22	1.30
Décembre	17	35	21.4	25	1.38
Total	38	27	16.5	17	1.00

\* Les périodes d'enregistrement de mars et de juin n'étaient pas obligatoires. Elles peuvent donc se comporter différemment en raison d'un enregistrement incomplet.

## Item C100 - Installation et/ou déplacement d'un patient dans l'unité ou la chambre

Type: Catégoriel

Possibilités de score: 1 à 3

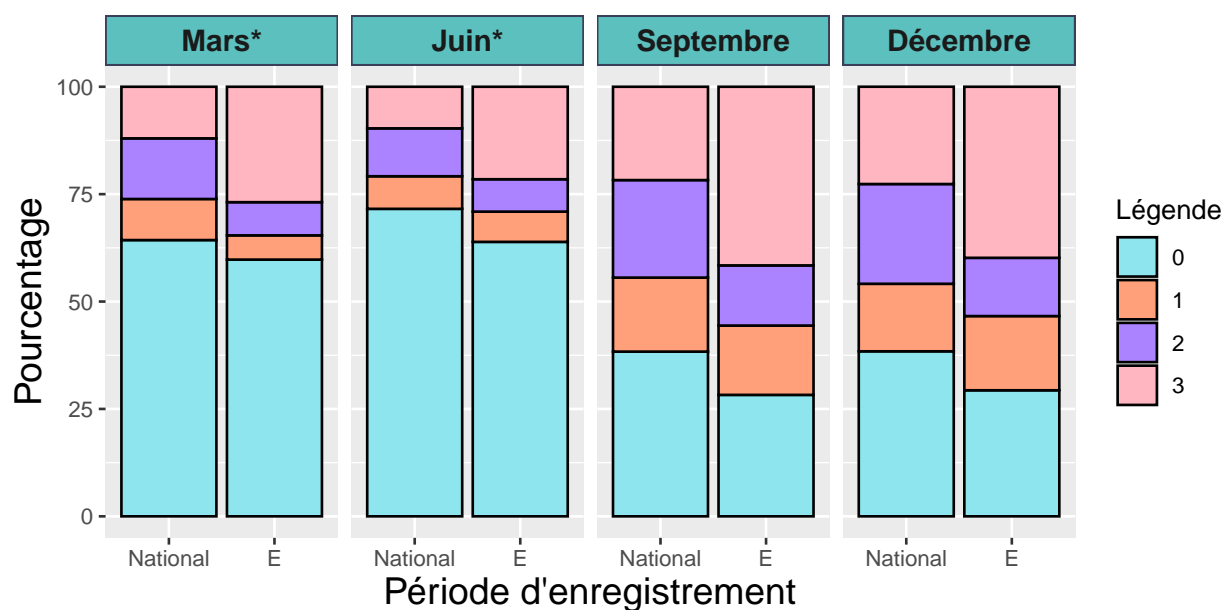
Score:

0 = Item non scoré

1 = Présence lors de l'installation et/ou le déplacement

2 = Aide partielle pour l'installation et/ou le déplacement

3 = Aide complète pour l'installation et/ou le déplacement



Possibilités de score:	0	1	2	3
<b>National</b>				
Mars*	60	5.6	7.7	26.9
Juin*	64	7.0	7.5	21.5
Septembre	28	16.1	14.0	41.6
Décembre	29	17.3	13.6	39.8
Total	46	11.3	10.6	32.6
<b>E</b>				
Mars*	64	9.6	14.1	12.0
Juin*	72	7.6	11.2	9.7
Septembre	38	17.2	22.7	21.7
Décembre	38	15.7	23.2	22.6
Total	53	12.5	17.7	16.4

\* Les périodes d'enregistrement de mars et de juin n'étaient pas obligatoires. Elles peuvent donc se comporter différemment en raison d'un enregistrement incomplet.

## Index de lit principal EI : Service de pédiatrie - Soins intensifs

### Nombre d'épisodes de soins

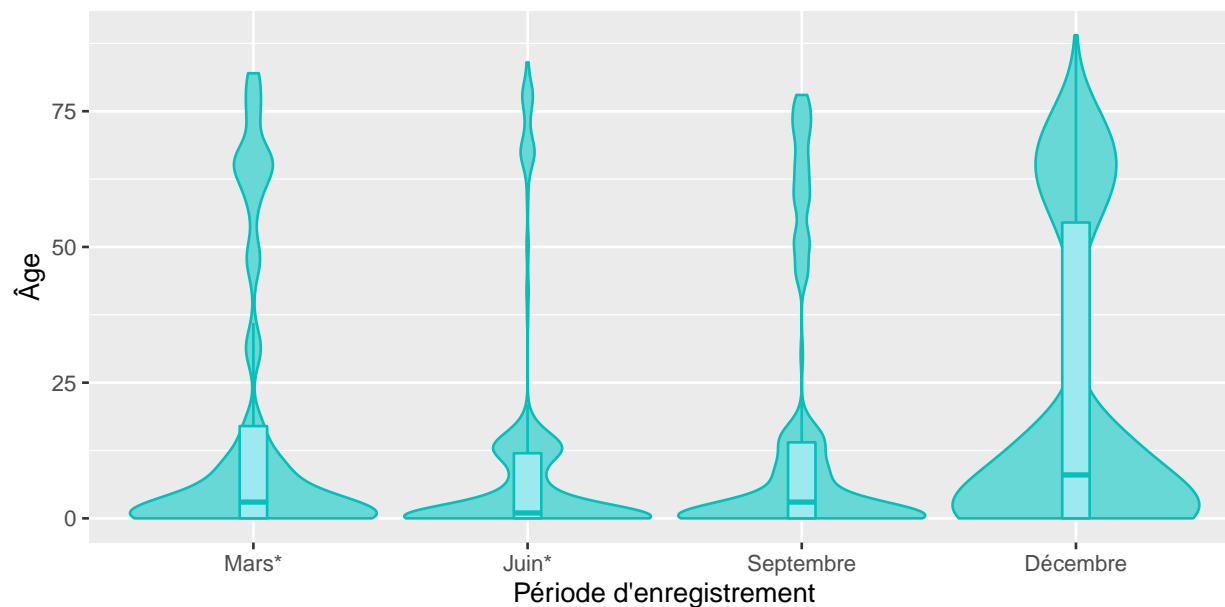
Période d'enregistrement	Nombre d'épisodes de soins	Pourcentage d'épisodes de soins vides
Mars*	781	54.29
Juin*	839	38.97
Septembre	952	0.21
Décembre	959	0.63
Total	3531	21.50

### Répartition par sexe

Période d'enregistrement	Pourcentage masculin	féminin
Mars*	56	44
Juin*	51	49
Septembre	59	41
Décembre	68	32
Total	59	41

\* Les périodes d'enregistrement de mars et de juin n'étaient pas obligatoires. Elles peuvent donc se comporter différemment en raison d'un enregistrement incomplet.

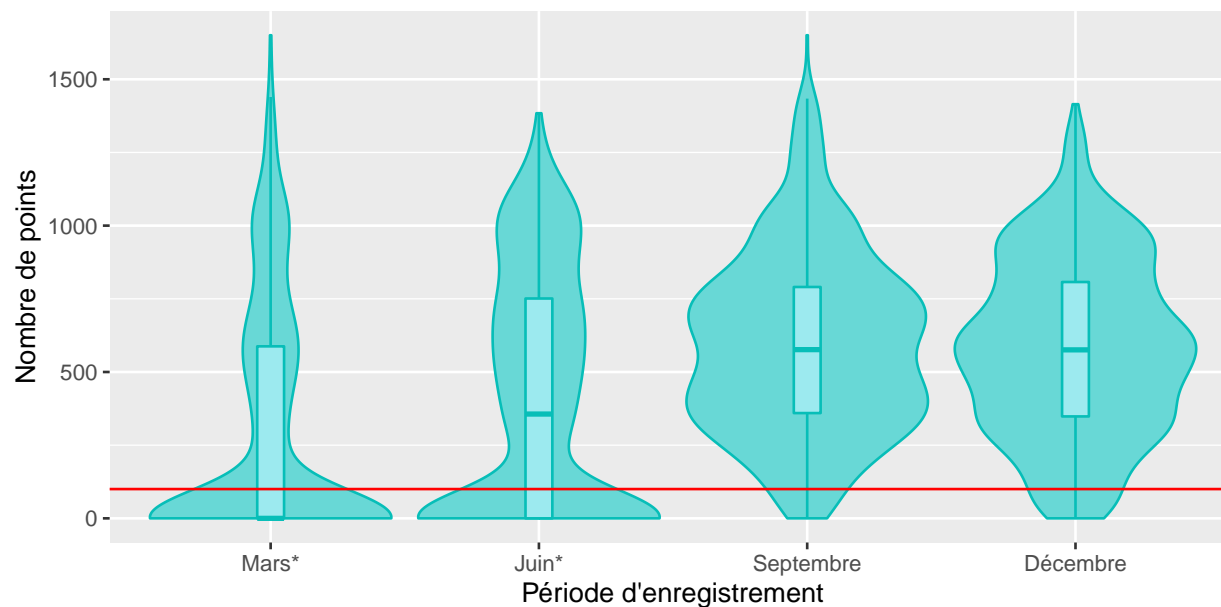
## Répartition d'âge



Période d'enregistrement	Moyenne	Écart-type	Premier quartile	Médiane	Troisième quartile
Mars*	17	25	0	3	17
Juin*	10	20	0	1	12
Septembre	15	24	0	3	14
Décembre	21	27	0	8	54
Total	16	25	0	3	15

\* Les périodes d'enregistrement de mars et de juin n'étaient pas obligatoires. Elles peuvent donc se comporter différemment en raison d'un enregistrement incomplet.

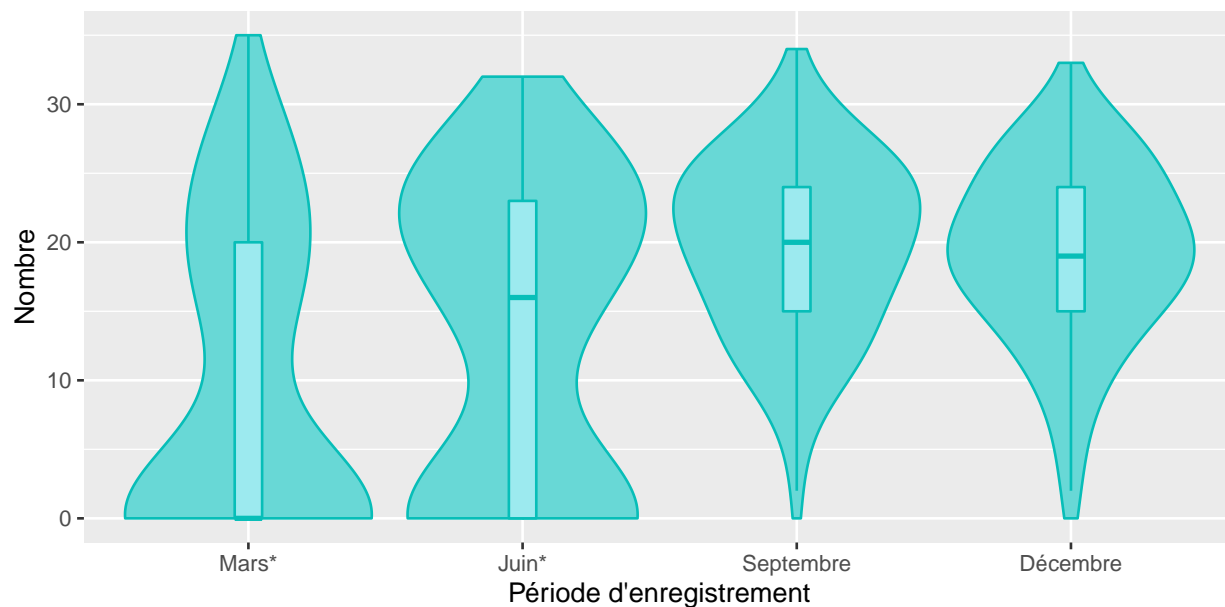
## Répartition des points temps-compétence



Période d'enregistrement	Moyenne	Écart-type	Premier quartile	Médiane	Troisième quartile
Mars*	303	403	0	0	588
Juin*	414	408	0	356	751
Septembre	595	307	360	576	790
Décembre	582	301	348	576	807
Total	484	374	110	484	759

\* Les périodes d'enregistrement de mars et de juin n'étaient pas obligatoires. Elles peuvent donc se comporter différemment en raison d'un enregistrement incomplet.

## Répartition du nombre d'items enregistrés



Période d'enregistrement	Moyenne	Écart-type	Premier quartile	Médiane	Troisième quartile
Mars*	9.2	10.9	0	0	20
Juin*	12.8	11.0	0	16	23
Septembre	19.6	6.3	15	20	24
Décembre	19.1	6.3	15	19	24
Total	15.5	9.8	8	18	23

\* Les périodes d'enregistrement de mars et de juin n'étaient pas obligatoires. Elles peuvent donc se comporter différemment en raison d'un enregistrement incomplet.

## Top 5 des items spécifiques

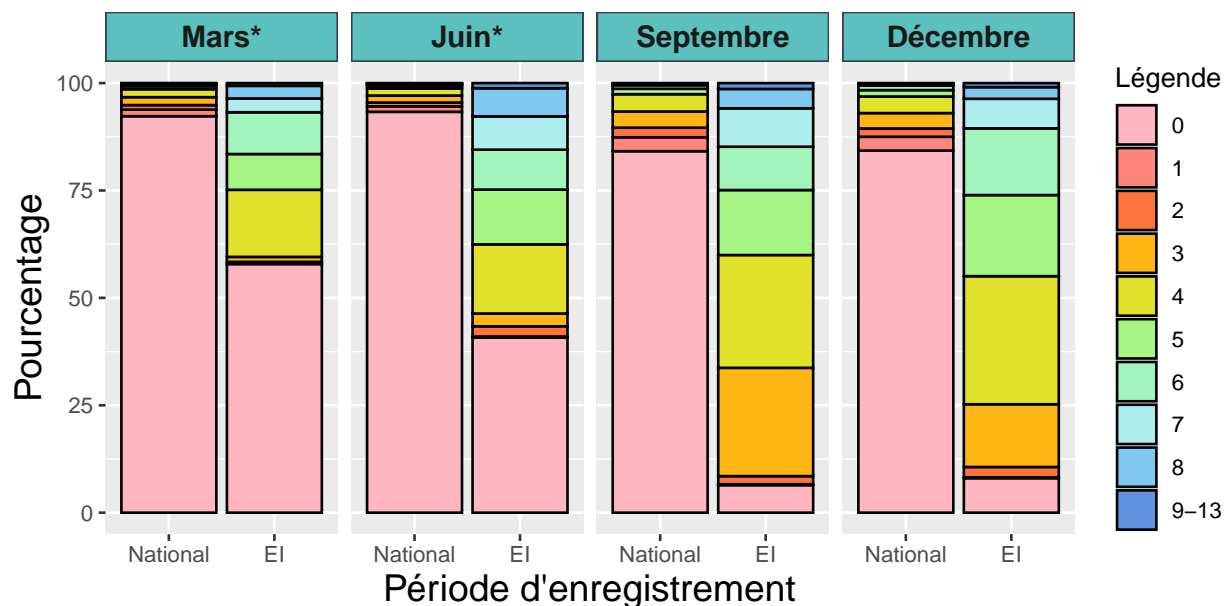
### Item V400 - Surveillance des paramètres vitaux: monitoring continu

Type: Fréquence

Possibilités de score: 1 à 13

Score:

Nombre de paramètres différents mesurés en continu (0 = item non scoré)



Possibilités de score:	0	1	2	3	4	5	6	7	8	9-13
<b>National</b>										
Mars*	57.9	0.51	NaN	1.1	15.6	8.32	9.73	3.20	2.94	0.64
Juin*	40.8	0.24	2.4	3.0	16.1	12.75	9.30	7.75	6.56	1.19
Septembre	6.4	0.21	1.9	25.2	26.3	15.13	10.08	8.93	4.52	1.37
Décembre	8.0	0.21	2.4	14.6	29.8	18.87	15.54	6.88	2.71	0.94
Total	26.4	0.28	1.7	11.7	22.5	14.08	11.30	6.83	4.16	1.05
<b>EI</b>										
Mars*	92.3	1.52	1.1	1.8	1.8	0.69	0.46	0.19	0.05	0.05
Juin*	93.3	1.27	0.9	1.6	1.6	0.61	0.38	0.13	0.05	0.11
Septembre	84.2	3.23	2.2	3.8	4.0	1.27	0.81	0.24	0.10	0.17
Décembre	84.3	3.22	1.9	3.6	3.9	1.49	1.09	0.35	0.11	0.09
Total	88.6	2.29	1.5	2.7	2.8	1.00	0.67	0.23	0.08	0.10

\* Les périodes d'enregistrement de mars et de juin n'étaient pas obligatoires. Elles peuvent donc se comporter différemment en raison d'un enregistrement incomplet.

## Item G100 - Surveillance de la balance alimentaire ou hydrique

Type: Catégoriel

Possibilités de score: 1 à 5

Score:

0 = Item non scoré

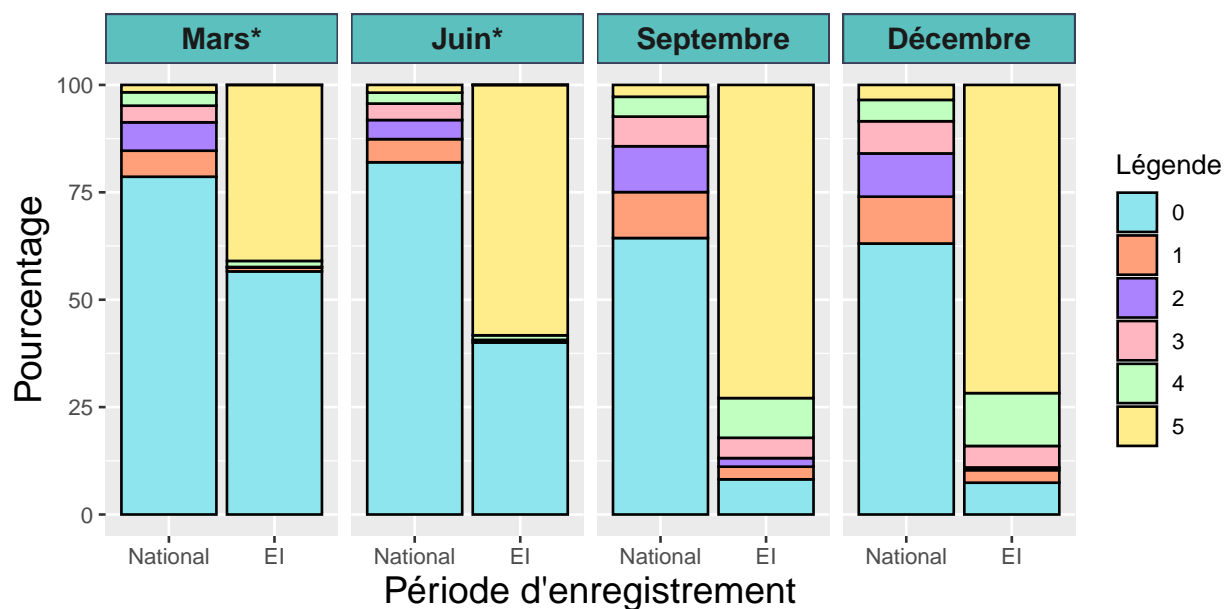
1 = Contrôle du poids et calcul de la différence avec le poids précédent

2 = Etat nutritionnel: contrôle de l'ensemble de l'alimentation et des boissons prises par le patient (quoi et combien)

3 = Débit urinaire complet: minimum 2 mesures et un total

4 = Suivi de la balance hydrique par épisode de soins à l'aide de 1 à 3 bilan(s) in-out

5 = Suivi de la balance hydrique par épisode de soins à l'aide de plus de 3 bilans in-out



Possibilités de score:	0	1	2	3	4	5
<b>National</b>						
Mars*	56.6	0.9	0.13	0.0	1.4	41.0
Juin*	40.0	0.6	0.00	0.0	1.1	58.3
Septembre	8.2	2.9	2.00	4.7	9.2	72.9
Décembre	7.4	2.9	0.63	5.0	12.3	71.7
Total	26.2	1.9	0.74	2.6	6.4	62.0
<b>EI</b>						
Mars*	78.6	6.1	6.62	3.9	3.1	1.7
Juin*	82.0	5.4	4.45	3.8	2.5	1.8
Septembre	64.4	10.7	10.67	6.9	4.6	2.8
Décembre	63.1	10.9	10.06	7.5	5.0	3.5
Total	72.2	8.2	7.94	5.5	3.8	2.4

\* Les périodes d'enregistrement de mars et de juin n'étaient pas obligatoires. Elles peuvent donc se comporter différemment en raison d'un enregistrement incomplet.



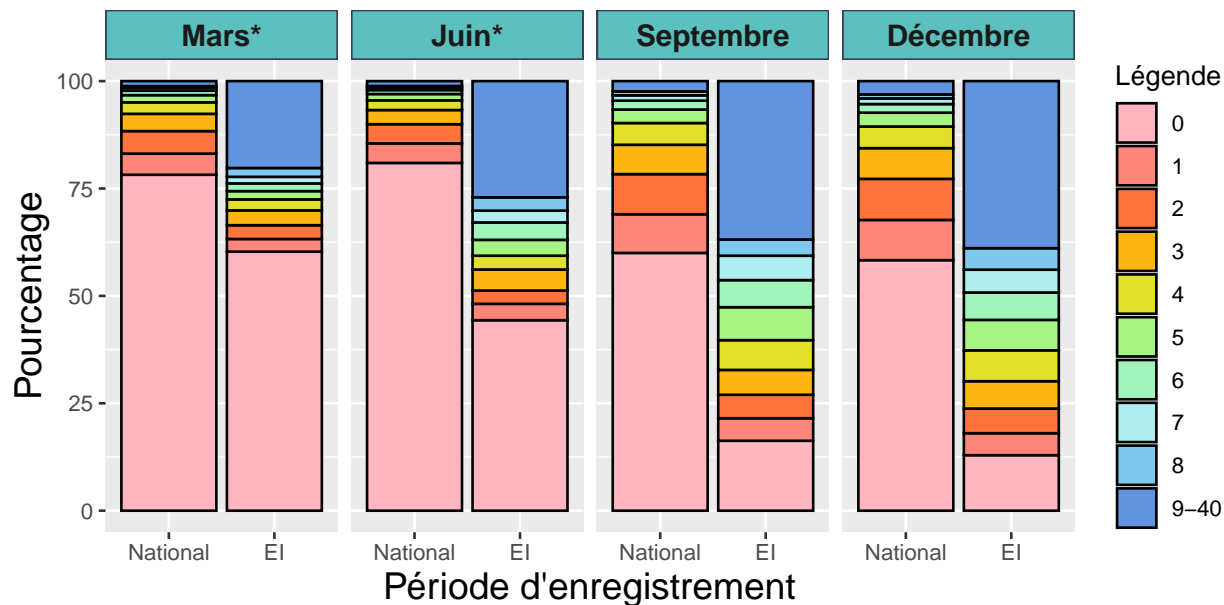
## Item H200 - Administration de médicaments par voie IV

Type: Fréquence

Possibilités de score: 1 à 40

Score:

Nombre de médicaments différents administrés par voie IV (0 = item non scoré)



Possibilités de score:	0	1	2	3	4	5	6	7	8	9-40
<b>National</b>										
Mars*	60	2.9	3.2	3.5	2.6	1.9	1.79	1.54	2.05	20.2
Juin*	44	3.8	3.1	4.9	3.2	3.7	4.05	2.74	3.10	27.1
Septembre	16	5.2	5.5	5.8	6.9	7.7	6.30	5.67	3.78	36.9
Décembre	13	5.1	5.7	6.4	7.2	7.1	6.36	5.32	5.01	38.9
Total	32	4.4	4.5	5.2	5.2	5.3	4.79	3.96	3.57	31.4
<b>EI</b>										
Mars*	78	4.9	5.2	4.0	2.7	1.7	1.03	0.66	0.41	1.2
Juin*	81	4.5	4.5	3.3	2.3	1.5	0.91	0.57	0.38	1.1
Septembre	60	9.0	9.3	6.8	5.1	3.1	2.07	1.24	0.91	2.4
Décembre	58	9.3	9.6	7.2	5.0	3.2	2.01	1.31	0.93	3.1
Total	70	6.9	7.1	5.3	3.7	2.4	1.49	0.94	0.65	1.9

\* Les périodes d'enregistrement de mars et de juin n'étaient pas obligatoires. Elles peuvent donc se comporter différemment en raison d'un enregistrement incomplet.

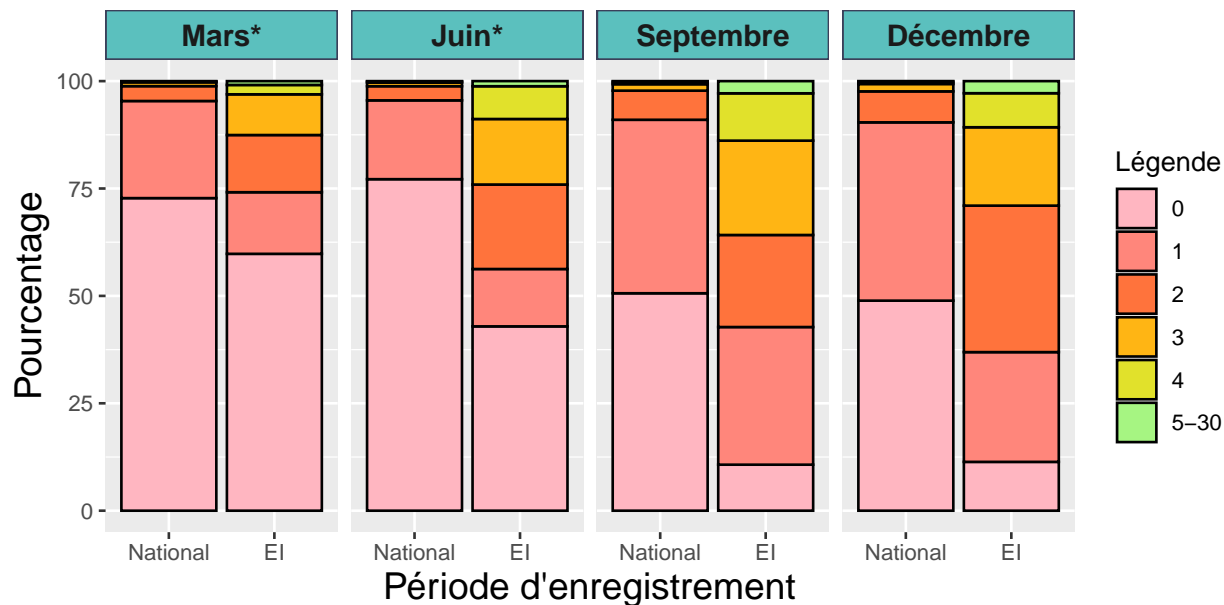
### Item N200 - Soins et/ou surveillance à une voie d'accès utilisée

Type: Fréquence

Possibilités de score: 1 à 30

Score:

Nombre de voies d'accès utilisées (0 = item non scoré)



Possibilités de score:	0	1	2	3	4	5-30
<b>National</b>						
Mars*	60	14	13.3	9.48	2.18	0.90
Juin*	43	13	19.7	15.26	7.63	1.19
Septembre	11	32	21.4	21.95	11.03	2.84
Décembre	11	26	34.1	18.25	7.92	2.82
Total	29	22	22.7	16.60	7.42	2.01
<b>EI</b>						
Mars*	73	23	3.5	0.88	0.22	0.06
Juin*	77	18	3.3	0.85	0.27	0.07
Septembre	51	40	6.8	1.51	0.55	0.17
Décembre	49	42	7.2	1.72	0.51	0.16
Total	63	30	5.1	1.23	0.38	0.11

\* Les périodes d'enregistrement de mars et de juin n'étaient pas obligatoires. Elles peuvent donc se comporter différemment en raison d'un enregistrement incomplet.

## Item I100 - Surveillance de la fonction neurologique à l'aide d'un instrument de mesure

Type: Catégoriel

Possibilités de score: 1 à 3

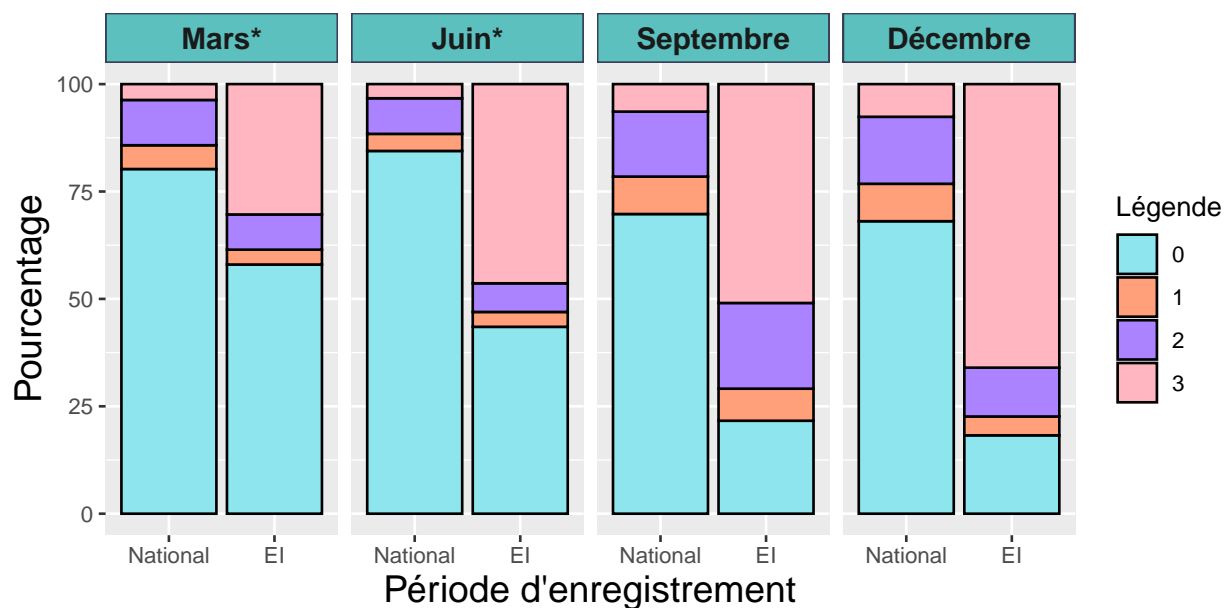
Score:

0 = Item non scoré

1 = 1 surveillance réalisée

2 = 2 à 3 surveillances réalisées

3 = Plus de 3 surveillances réalisées



Possibilités de score:	0	1	2	3
<b>National</b>				
Mars*	58	3.5	8.2	30.4
Juin*	44	3.5	6.7	46.4
Septembre	22	7.5	20.0	51.0
Décembre	18	4.4	11.4	66.0
Total	34	4.8	11.9	49.4
<b>EI</b>				
Mars*	80	5.5	10.5	3.7
Juin*	84	4.0	8.3	3.3
Septembre	70	8.7	15.1	6.4
Décembre	68	8.7	15.6	7.6
Total	76	6.7	12.3	5.2

\* Les périodes d'enregistrement de mars et de juin n'étaient pas obligatoires. Elles peuvent donc se comporter différemment en raison d'un enregistrement incomplet.

## Index de lit principal G : Service de gériatrie

### Nombre d'épisodes de soins

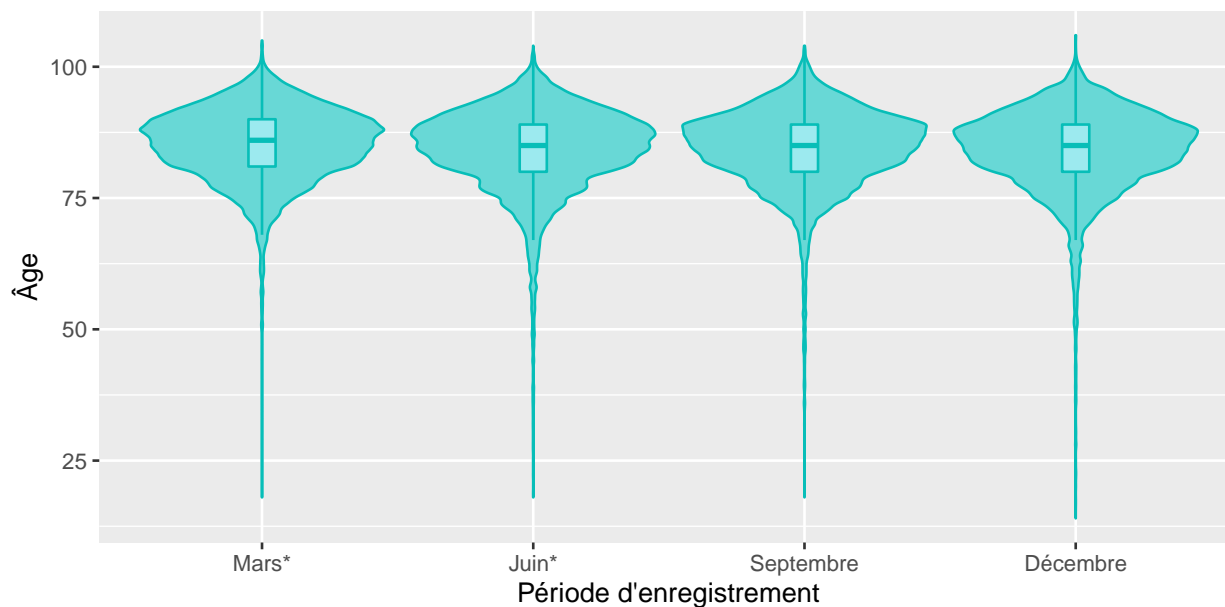
Période d'enregistrement	Nombre d'épisodes de soins	Pourcentage d'épisodes de soins vides
Mars*	103367	47.66
Juin*	82130	60.19
Septembre	90769	1.20
Décembre	79955	0.89
Total	356221	28.21

### Répartition par sexe

Période d'enregistrement	Pourcentage masculin	féminin
Mars*	37	63
Juin*	38	62
Septembre	36	64
Décembre	39	61
Total	38	62

\* Les périodes d'enregistrement de mars et de juin n'étaient pas obligatoires. Elles peuvent donc se comporter différemment en raison d'un enregistrement incomplet.

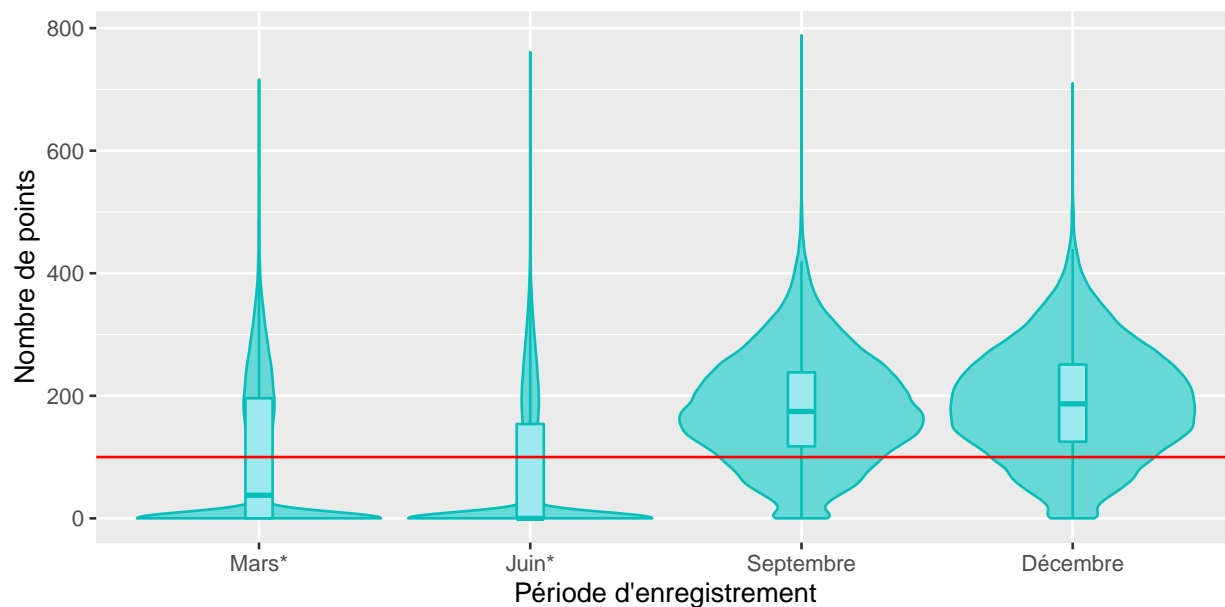
## Répartition d'âge



Période d'enregistrement	Moyenne	Écart-type	Premier quartile	Médiane	Troisième quartile
Mars*	85	7.3	81	86	90
Juin*	84	8.2	80	85	89
Septembre	84	7.7	80	85	89
Décembre	84	8.2	80	85	89
Total	84	7.8	81	85	90

\* Les périodes d'enregistrement de mars et de juin n'étaient pas obligatoires. Elles peuvent donc se comporter différemment en raison d'un enregistrement incomplet.

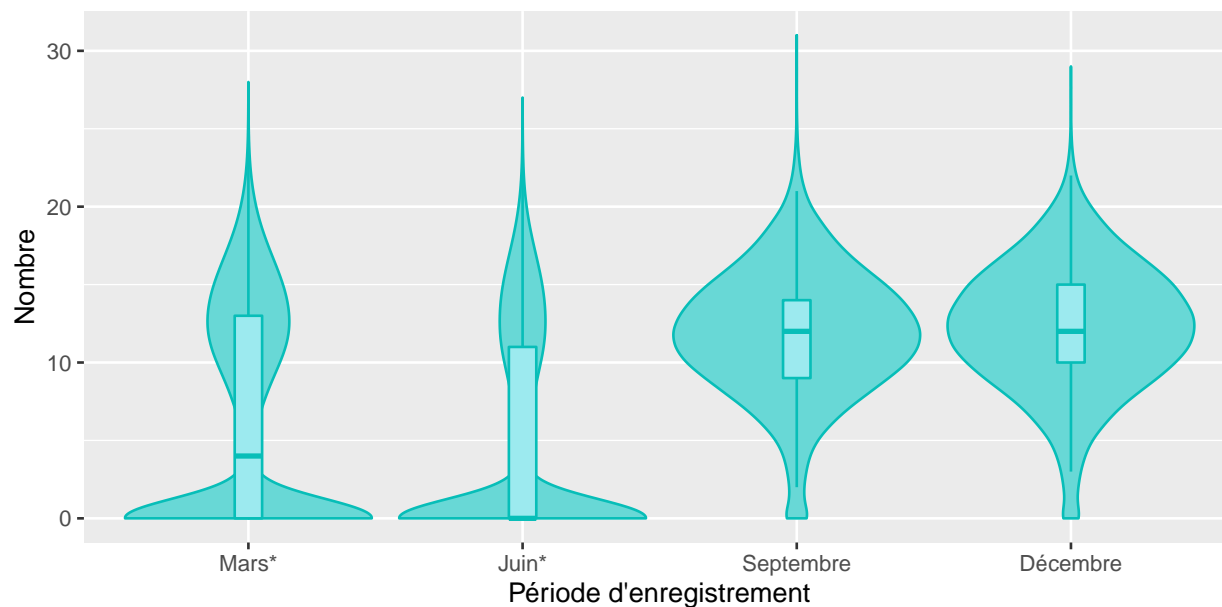
## Répartition des points temps-compétence



Période d'enregistrement	Moyenne	Écart-type	Premier quartile	Médiane	Troisième quartile
Mars*	101	116	0	38	196
Juin*	73	107	0	0	154
Septembre	179	88	117	174	238
Décembre	190	90	125	187	251
Total	134	113	0	138	221

\* Les périodes d'enregistrement de mars et de juin n'étaient pas obligatoires. Elles peuvent donc se comporter différemment en raison d'un enregistrement incomplet.

## Répartition du nombre d'items enregistrés



Période d'enregistrement	Moyenne	Écart-type	Premier quartile	Médiane	Troisième quartile
Mars*	6.5	6.9	0	4	13
Juin*	4.8	6.5	0	0	11
Septembre	11.8	4.1	9	12	14
Décembre	12.2	4.1	10	12	15
Total	8.8	6.5	0	10	14

\* Les périodes d'enregistrement de mars et de juin n'étaient pas obligatoires. Elles peuvent donc se comporter différemment en raison d'un enregistrement incomplet.

## Top 5 des items spécifiques

### Item B200 - Soins liés à l'élimination urinaire

Type: Catégoriel

Possibilités de score: 1 à 5

Score:

0 = Item non scoré

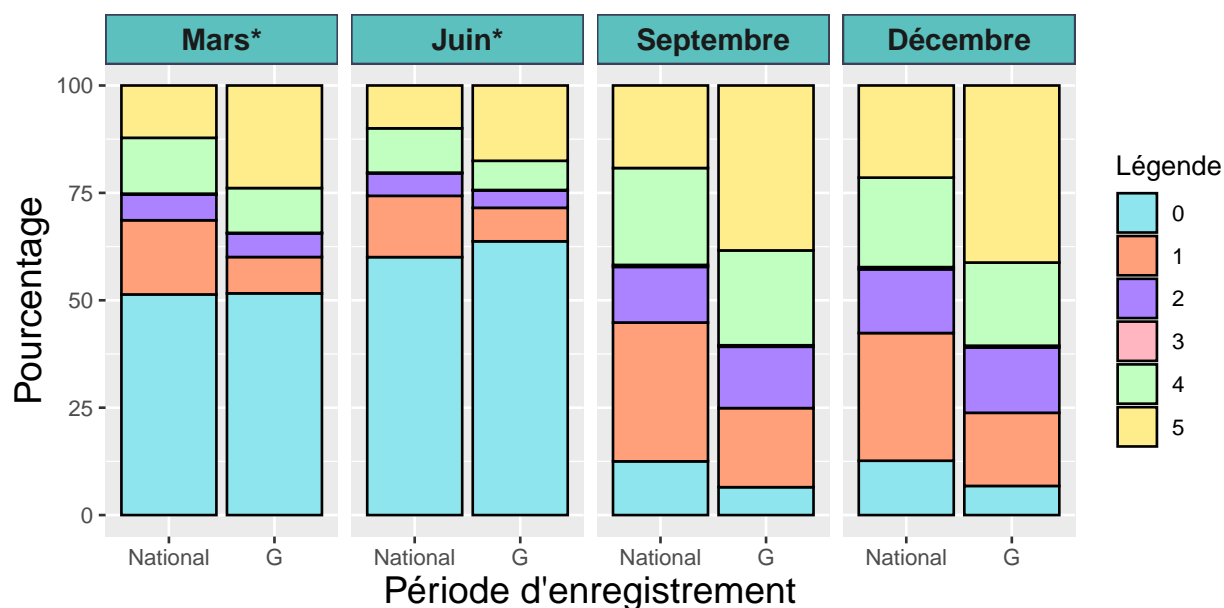
1 = Suivi de la miction

2 = Soins liés à la sonde urinaire à demeure

3 = Soins liés à la stomie urinaire

4 = Soutien de l'élimination urinaire chez un patient continent et/ou propre pour l'urine

5 = Soins liés à l'incontinence urinaire et/ou à la non acquisition de la propreté



Possibilités de score:	0	1	2	3	4	5
<b>National</b>						
Mars*	51.6	8.4	5.5	0.13	10.4	24
Juin*	63.7	7.8	4.1	0.07	6.8	18
Septembre	6.5	18.4	14.3	0.35	22.1	38
Décembre	6.8	17.0	15.2	0.43	19.4	41
Total	32.9	12.8	9.6	0.24	14.6	30
<b>G</b>						
Mars*	51.4	17.3	6.0	0.22	13.0	12
Juin*	60.0	14.3	5.2	0.17	10.3	10
Septembre	12.5	32.3	12.9	0.46	22.6	19
Décembre	12.6	29.7	14.8	0.52	20.8	21
Total	34.6	23.3	9.6	0.34	16.6	16

\* Les périodes d'enregistrement de mars et de juin n'étaient pas obligatoires. Elles peuvent donc se comporter différemment en raison d'un enregistrement incomplet.



## Item F100 - Soins d'hygiène

Type: Catégoriel

Possibilités de score: 1 à 4

Score:

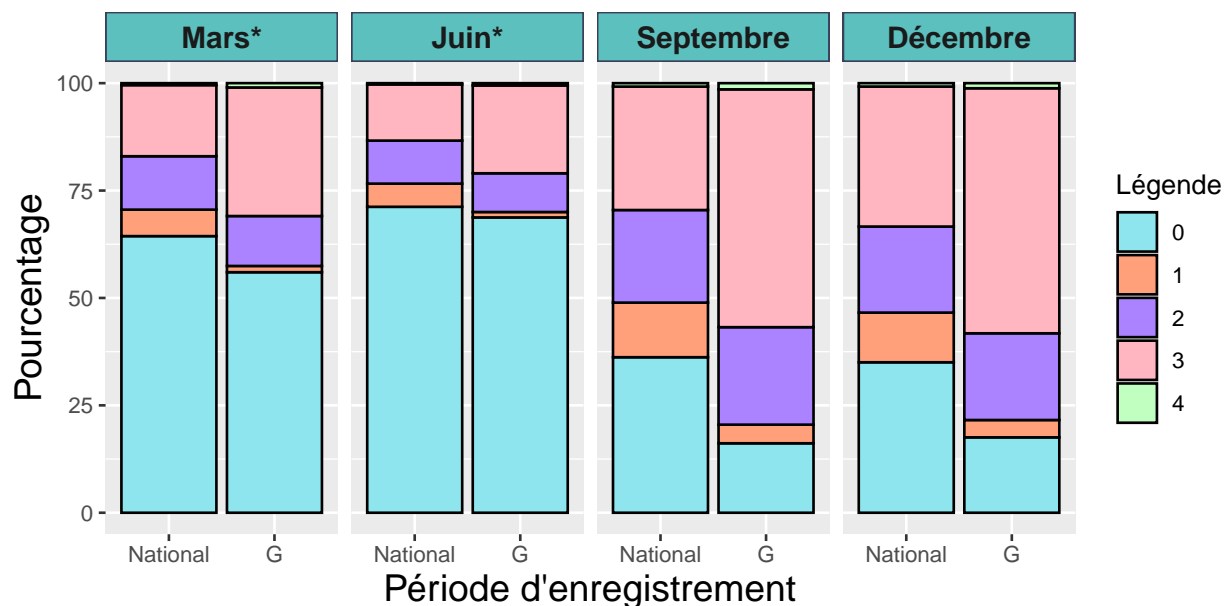
0 = Item non scoré

1 = Suivi et/ou accompagnement et/ou soutien logistique

2 = Aide partielle lors des soins d'hygiène

3 = Aide complète lors des soins d'hygiène

4 = Guidance avec présence permanente du patient qui se lave seul



Possibilités de score:	0	1	2	3	4
<b>National</b>					
Mars*	56	1.5	12	30	1.01
Juin*	69	1.3	9	20	0.53
Septembre	16	4.3	23	55	1.44
Décembre	18	4.0	20	57	1.18
Total	40	2.7	16	40	1.05
<b>G</b>					
Mars*	64	6.2	12	17	0.46
Juin*	71	5.4	10	13	0.29
Septembre	36	12.7	22	29	0.80
Décembre	35	11.6	20	33	0.79
Total	52	8.9	16	23	0.58

\* Les périodes d'enregistrement de mars et de juin n'étaient pas obligatoires. Elles peuvent donc se comporter différemment en raison d'un enregistrement incomplet.

## Item B400 - Soins liés à l'élimination fécale

Type: Catégoriel

Possibilités de score: 1 à 4

Score:

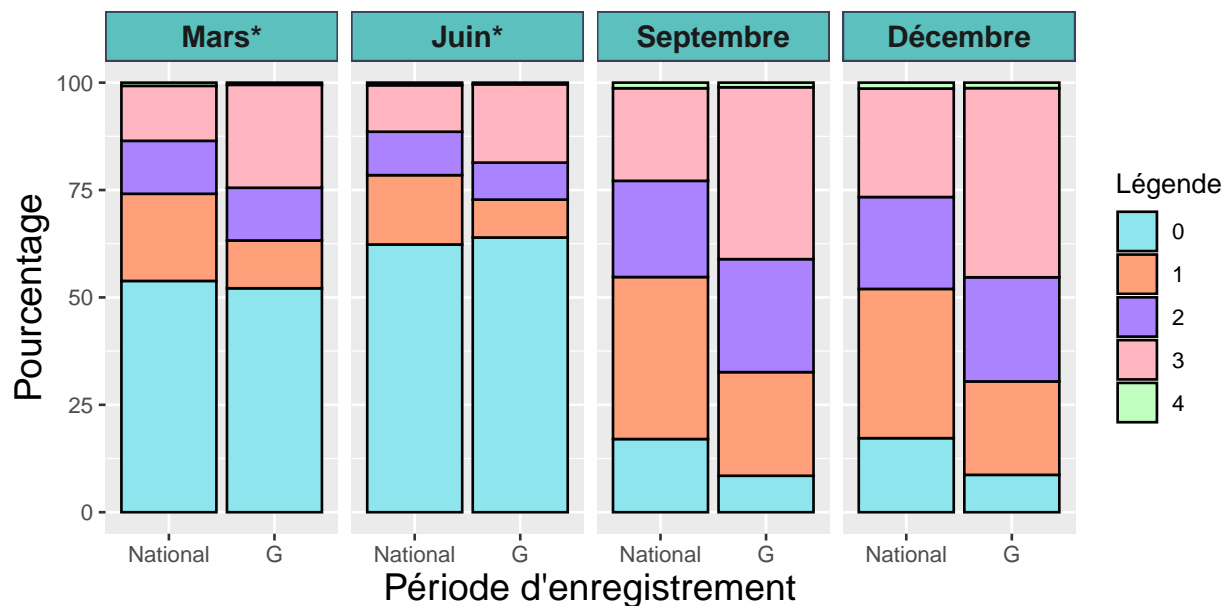
0 = Item non scoré

1 = Suivi de la défécation

2 = Soutien de l'élimination fécale chez un patient continent et/ou propre pour les selles

3 = Soins liés à l'incontinence fécale et/ou à la non acquisition de la propreté

4 = Soins liés à la stomie fécale/pouch



Possibilités de score:	0	1	2	3	4
<b>National</b>					
Mars*	52.1	11.1	12.3	24	0.51
Juin*	64.0	8.8	8.6	18	0.40
Septembre	8.5	24.1	26.3	40	1.08
Décembre	8.7	21.7	24.2	44	1.27
Total	34.0	16.3	17.7	31	0.80
<b>G</b>					
Mars*	53.8	20.3	12.3	13	0.75
Juin*	62.3	16.1	10.1	11	0.60
Septembre	17.0	37.7	22.4	22	1.30
Décembre	17.2	34.7	21.4	25	1.38
Total	38.0	27.1	16.5	17	1.00

\* Les périodes d'enregistrement de mars et de juin n'étaient pas obligatoires. Elles peuvent donc se comporter différemment en raison d'un enregistrement incomplet.

## Item D100 - Soins liés à l'alimentation orale

Type: Catégoriel

Possibilités de score: 1 à 4

Score:

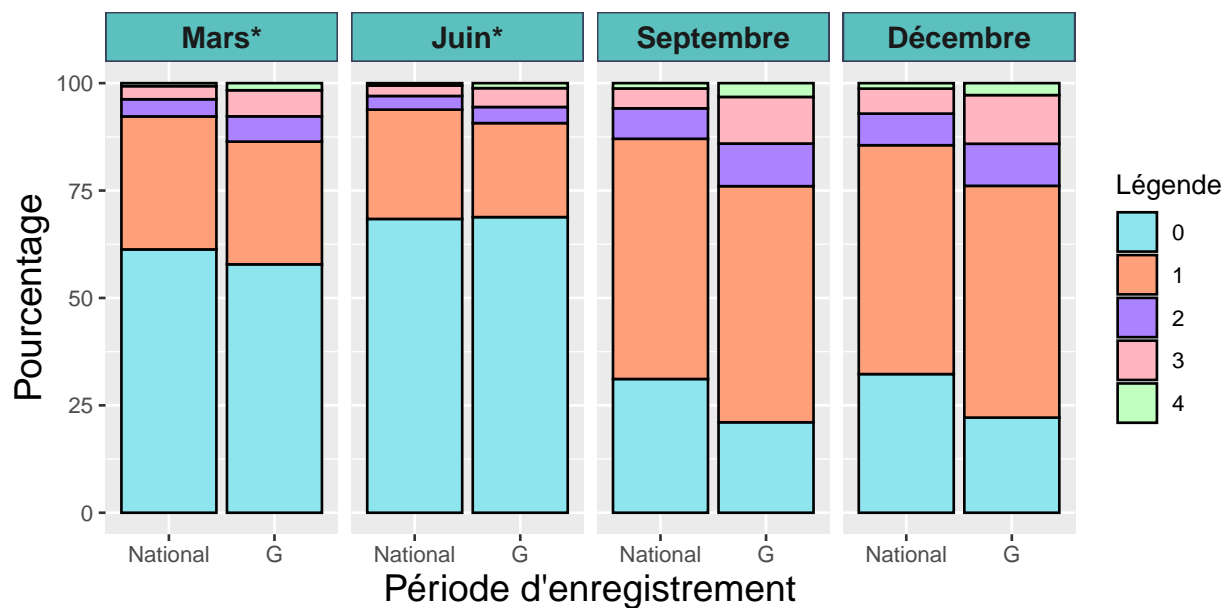
0 = Item non scoré

1 = Suivi et/ou accompagnement du patient

2 = Aide partielle pour boire ou manger

3 = Aide complète pour boire et manger

4 = Guidance avec présence permanente auprès du patient qui s'hydrate et s'alimente lui-même



Possibilités de score:	0	1	2	3	4
<b>National</b>					
Mars*	58	29	5.9	6.1	1.65
Juin*	69	22	3.8	4.4	1.16
Septembre	21	55	9.9	10.8	3.20
Décembre	22	54	9.8	11.3	2.78
Total	43	39	7.3	8.1	2.19
<b>G</b>					
Mars*	61	31	4.0	3.0	0.70
Juin*	68	25	3.2	2.4	0.56
Septembre	31	56	7.1	4.6	1.24
Décembre	32	53	7.4	5.8	1.28
Total	49	41	5.4	3.9	0.94

\* Les périodes d'enregistrement de mars et de juin n'étaient pas obligatoires. Elles peuvent donc se comporter différemment en raison d'un enregistrement incomplet.

## Item C100 - Installation et/ou déplacement d'un patient dans l'unité ou la chambre

Type: Catégoriel

Possibilités de score: 1 à 3

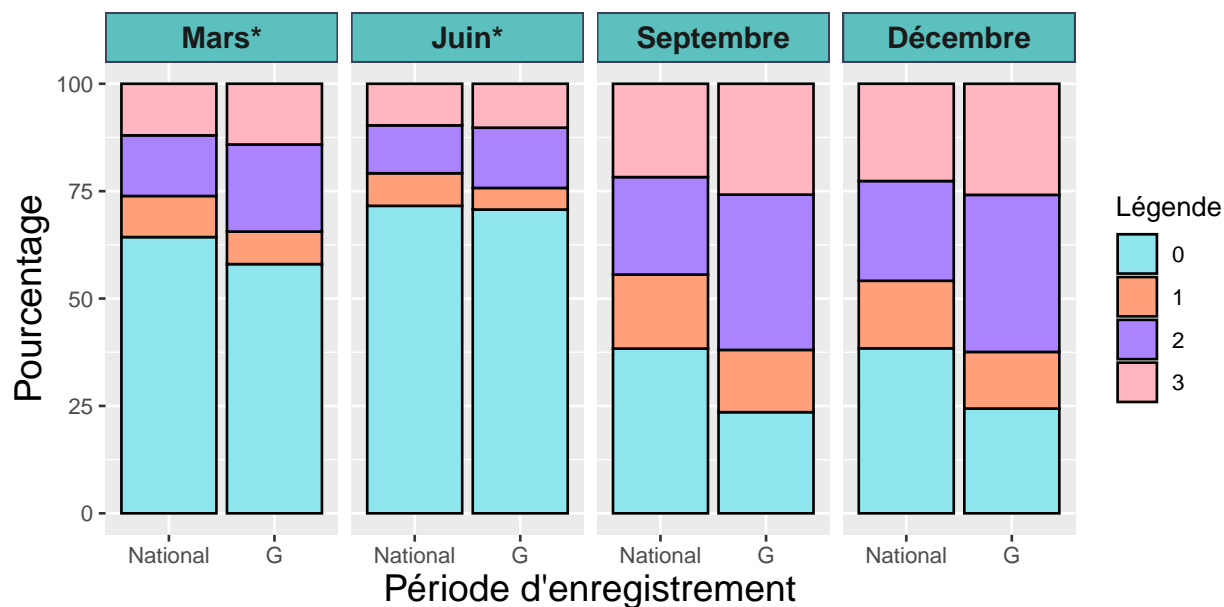
Score:

0 = Item non scoré

1 = Présence lors de l'installation et/ou le déplacement

2 = Aide partielle pour l'installation et/ou le déplacement

3 = Aide complète pour l'installation et/ou le déplacement



Possibilités de score:	0	1	2	3
<b>National</b>				
Mars*	58	7.6	20	14.1
Juin*	71	5.0	14	10.2
Septembre	24	14.5	36	25.8
Décembre	24	13.2	37	25.9
Total	45	10.0	27	18.9
<b>G</b>				
Mars*	64	9.6	14	12.0
Juin*	72	7.6	11	9.7
Septembre	38	17.2	23	21.7
Décembre	38	15.7	23	22.6
Total	53	12.5	18	16.4

\* Les périodes d'enregistrement de mars et de juin n'étaient pas obligatoires. Elles peuvent donc se comporter différemment en raison d'un enregistrement incomplet.

## Index de lit principal HI : Service d'hospitalisation mixte C+D - Soins Intensifs

### Nombre d'épisodes de soins

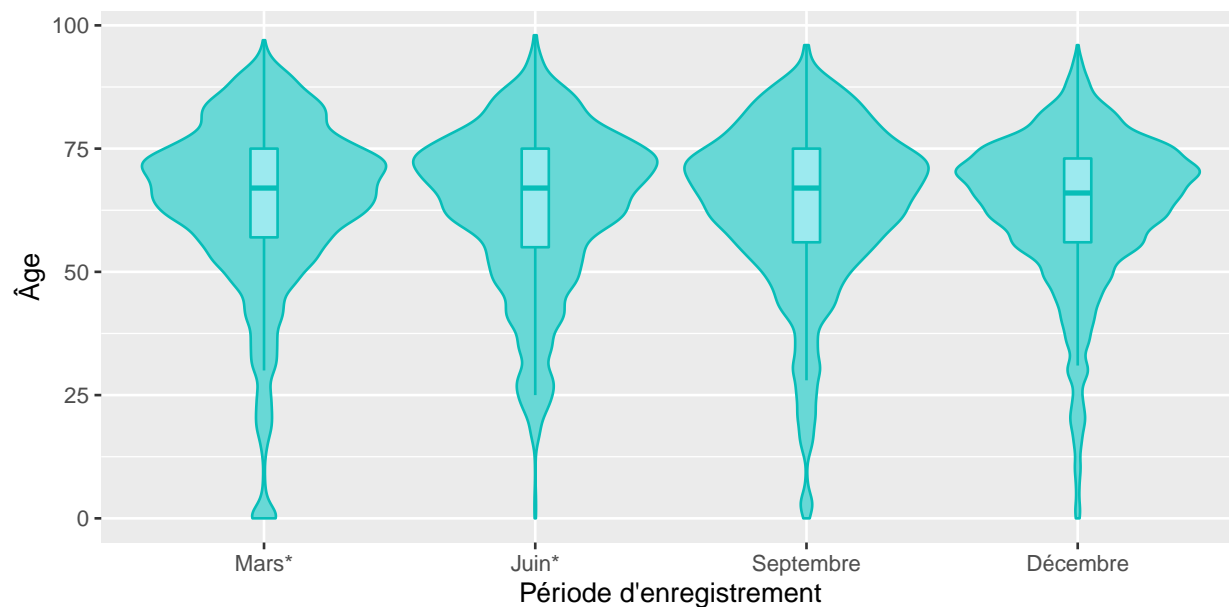
Période d'enregistrement	Nombre d'épisodes de soins	Pourcentage d'épisodes de soins vides
Mars*	9752	46.3
Juin*	8256	44.4
Septembre	8963	0.9
Décembre	10225	5.2
Total	37196	23.6

### Répartition par sexe

Période d'enregistrement	Pourcentage masculin	féminin
Mars*	62	38
Juin*	61	39
Septembre	61	39
Décembre	70	30
Total	64	36

\* Les périodes d'enregistrement de mars et de juin n'étaient pas obligatoires. Elles peuvent donc se comporter différemment en raison d'un enregistrement incomplet.

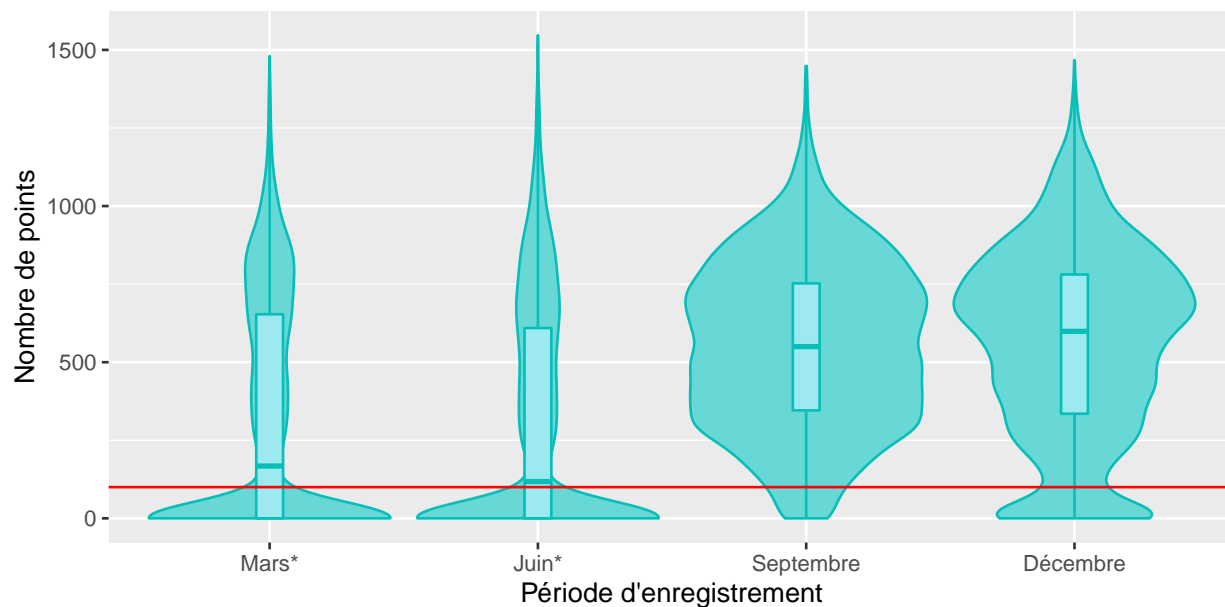
## Répartition d'âge



Période d'enregistrement	Moyenne	Écart-type	Premier quartile	Médiane	Troisième quartile
Mars*	64	17	57	67	75
Juin*	64	16	55	67	75
Septembre	64	16	56	67	75
Décembre	63	15	56	66	73
Total	64	16	56	67	74

\* Les périodes d'enregistrement de mars et de juin n'étaient pas obligatoires. Elles peuvent donc se comporter différemment en raison d'un enregistrement incomplet.

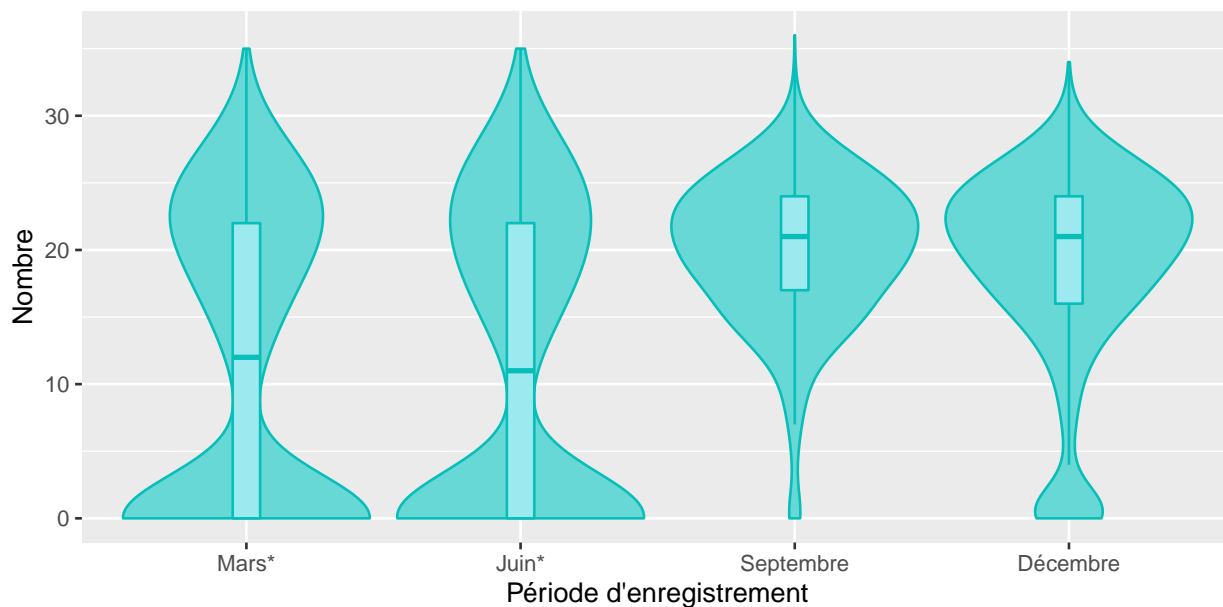
## Répartition des points temps-compétence



Période d'enregistrement	Moyenne	Écart-type	Premier quartile	Médiane	Troisième quartile
Mars*	323	363	0.0	168	654
Juin*	308	360	0.0	118	609
Septembre	553	266	345.8	550	753
Décembre	559	307	335.0	599	781
Total	440	348	9.4	447	724

\* Les périodes d'enregistrement de mars et de juin n'étaient pas obligatoires. Elles peuvent donc se comporter différemment en raison d'un enregistrement incomplet.

## Répartition du nombre d'items enregistrés



Période d'enregistrement	Moyenne	Écart-type	Premier quartile	Médiane	Troisième quartile
Mars*	11	11.2	0	12	22
Juin*	11	11.2	0	11	22
Septembre	20	5.4	17	21	24
Décembre	19	7.4	16	21	24
Total	15	10.0	1	19	23

\* Les périodes d'enregistrement de mars et de juin n'étaient pas obligatoires. Elles peuvent donc se comporter différemment en raison d'un enregistrement incomplet.



## Top 5 des items spécifiques

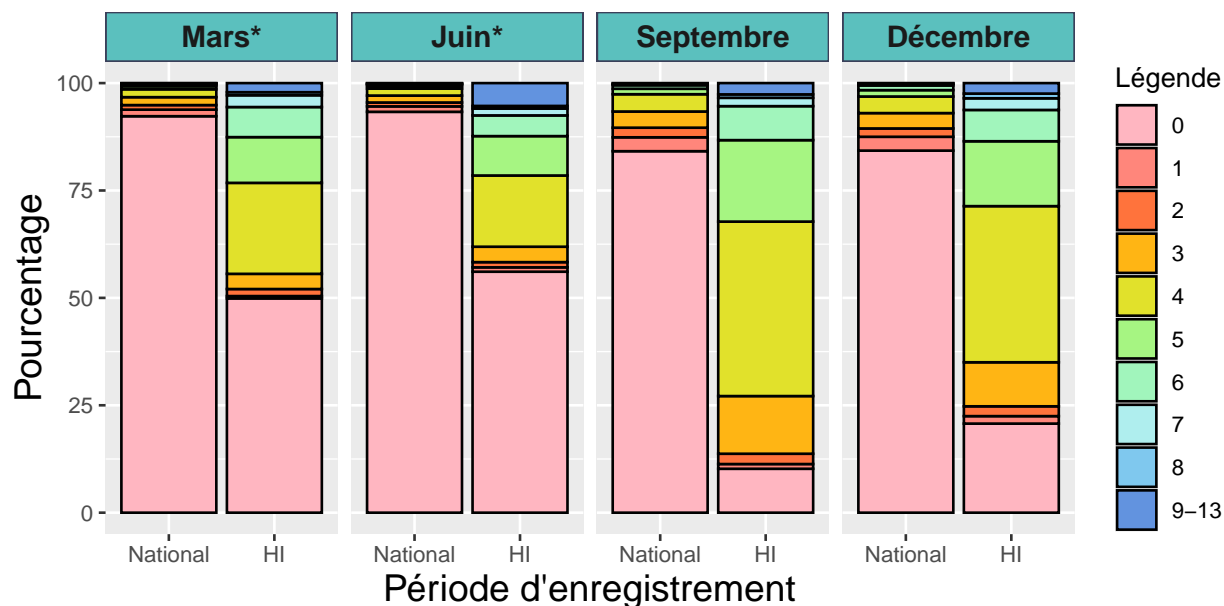
### Item V400 - Surveillance des paramètres vitaux: monitoring continu

Type: Fréquence

Possibilités de score: 1 à 13

Score:

Nombre de paramètres différents mesurés en continu (0 = item non scoré)



Possibilités de score:	0	1	2	3	4	5	6	7	8	9-13
<b>National</b>										
Mars*	50	0.54	1.6	3.5	21.2	10.64	7.00	2.75	0.71	2.12
Juin*	56	1.02	1.2	3.6	16.6	9.17	4.82	1.60	0.61	5.32
Septembre	10	1.10	2.4	13.4	40.6	18.97	7.91	1.94	0.79	2.63
Décembre	21	1.74	2.3	10.2	36.3	15.11	7.29	2.71	1.10	2.44
Total	34	1.11	1.9	7.8	29.0	13.55	6.82	2.29	0.81	3.04
<b>HI</b>										
Mars*	92	1.52	1.1	1.8	1.8	0.69	0.46	0.19	0.05	0.05
Juin*	93	1.27	0.9	1.6	1.6	0.61	0.38	0.13	0.05	0.11
Septembre	84	3.23	2.2	3.8	4.0	1.27	0.81	0.24	0.10	0.17
Décembre	84	3.22	1.9	3.6	3.9	1.49	1.09	0.35	0.11	0.09
Total	89	2.29	1.5	2.7	2.8	1.00	0.67	0.23	0.08	0.10

\* Les périodes d'enregistrement de mars et de juin n'étaient pas obligatoires. Elles peuvent donc se comporter différemment en raison d'un enregistrement incomplet.

## Item G100 - Surveillance de la balance alimentaire ou hydrique

Type: Catégoriel

Possibilités de score: 1 à 5

Score:

0 = Item non scoré

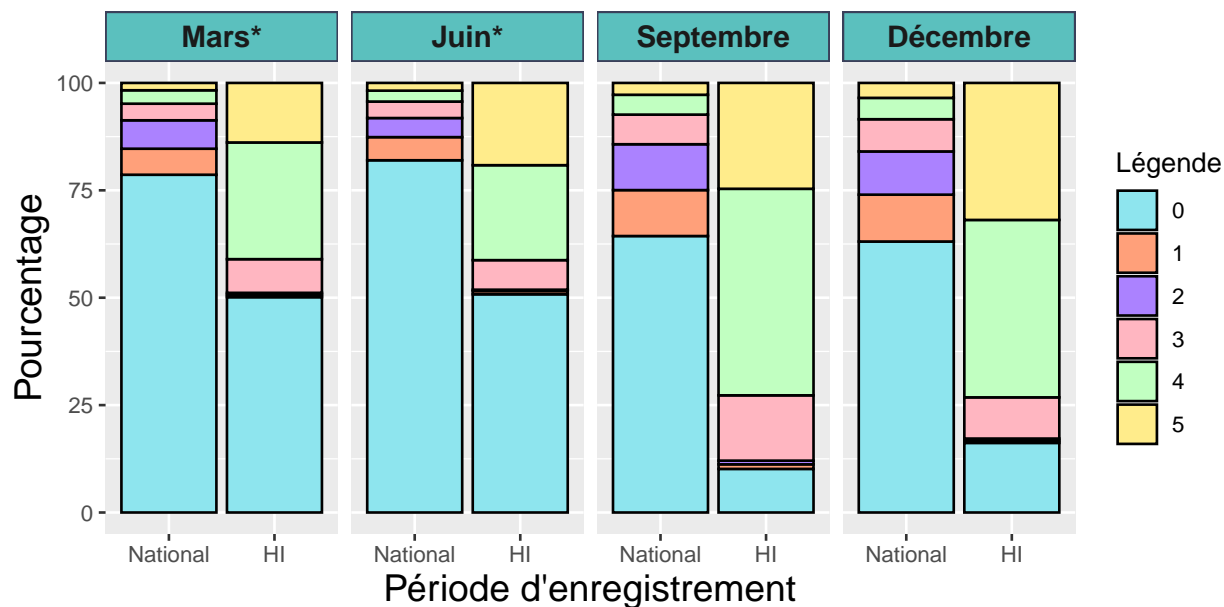
1 = Contrôle du poids et calcul de la différence avec le poids précédent

2 = Etat nutritionnel: contrôle de l'ensemble de l'alimentation et des boissons prises par le patient (quoi et combien)

3 = Débit urinaire complet: minimum 2 mesures et un total

4 = Suivi de la balance hydrique par épisode de soins à l'aide de 1 à 3 bilan(s) in-out

5 = Suivi de la balance hydrique par épisode de soins à l'aide de plus de 3 bilans in-out



Possibilités de score:	0	1	2	3	4	5
<b>National</b>						
Mars*	50	0.54	0.46	7.8	27.2	13.9
Juin*	51	0.75	0.31	6.9	22.1	19.1
Septembre	10	1.06	0.86	15.2	48.1	24.6
Décembre	16	0.53	0.48	9.6	41.3	31.9
Total	31	0.71	0.53	9.9	35.0	22.6
<b>HI</b>						
Mars*	79	6.06	6.62	3.9	3.1	1.7
Juin*	82	5.38	4.45	3.8	2.5	1.8
Septembre	64	10.69	10.67	6.9	4.6	2.8
Décembre	63	10.91	10.06	7.5	5.0	3.5
Total	72	8.20	7.94	5.5	3.8	2.4

\* Les périodes d'enregistrement de mars et de juin n'étaient pas obligatoires. Elles peuvent donc se comporter différemment en raison d'un enregistrement incomplet.

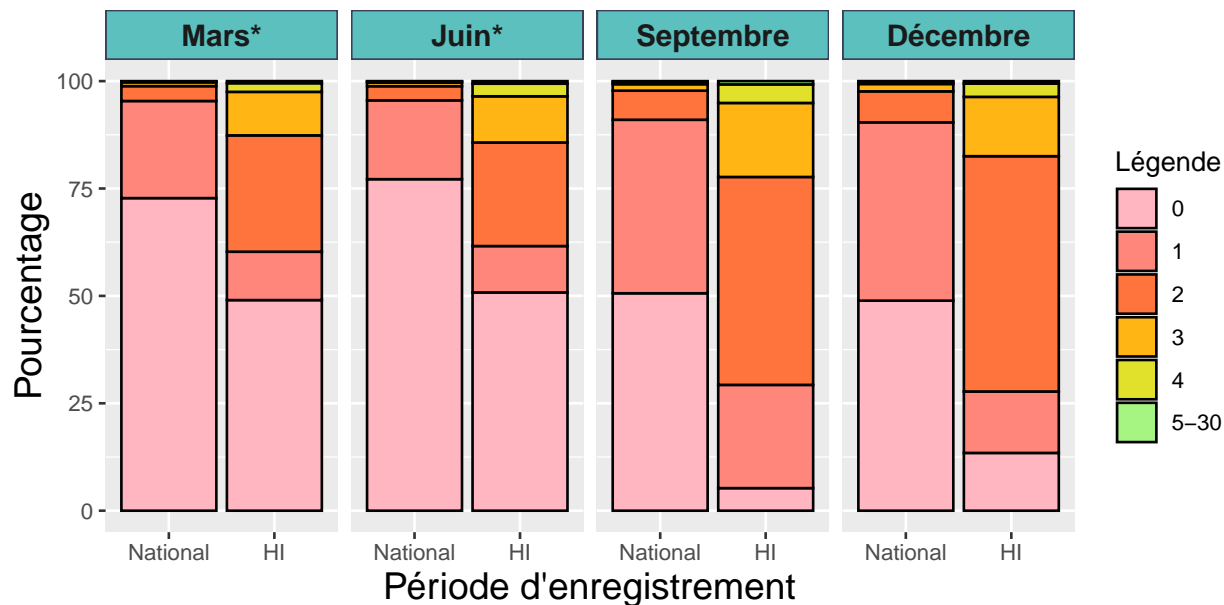
### Item N200 - Soins et/ou surveillance à une voie d'accès utilisée

Type: Fréquence

Possibilités de score: 1 à 30

Score:

Nombre de voies d'accès utilisées (0 = item non scoré)



Possibilités de score:	0	1	2	3	4	5-30
<b>National</b>						
Mars*	49.0	11	27.1	10.13	2.02	0.48
Juin*	50.8	11	24.1	10.76	2.93	0.61
Septembre	5.2	24	48.4	17.23	4.32	0.77
Décembre	13.4	14	54.8	13.81	3.09	0.58
Total	29.1	15	39.2	12.99	3.07	0.60
<b>HI</b>						
Mars*	72.8	23	3.5	0.88	0.22	0.06
Juin*	77.2	18	3.3	0.85	0.27	0.07
Septembre	50.6	40	6.8	1.51	0.55	0.17
Décembre	48.9	42	7.2	1.72	0.51	0.16
Total	62.6	30	5.1	1.23	0.38	0.11

\* Les périodes d'enregistrement de mars et de juin n'étaient pas obligatoires. Elles peuvent donc se comporter différemment en raison d'un enregistrement incomplet.

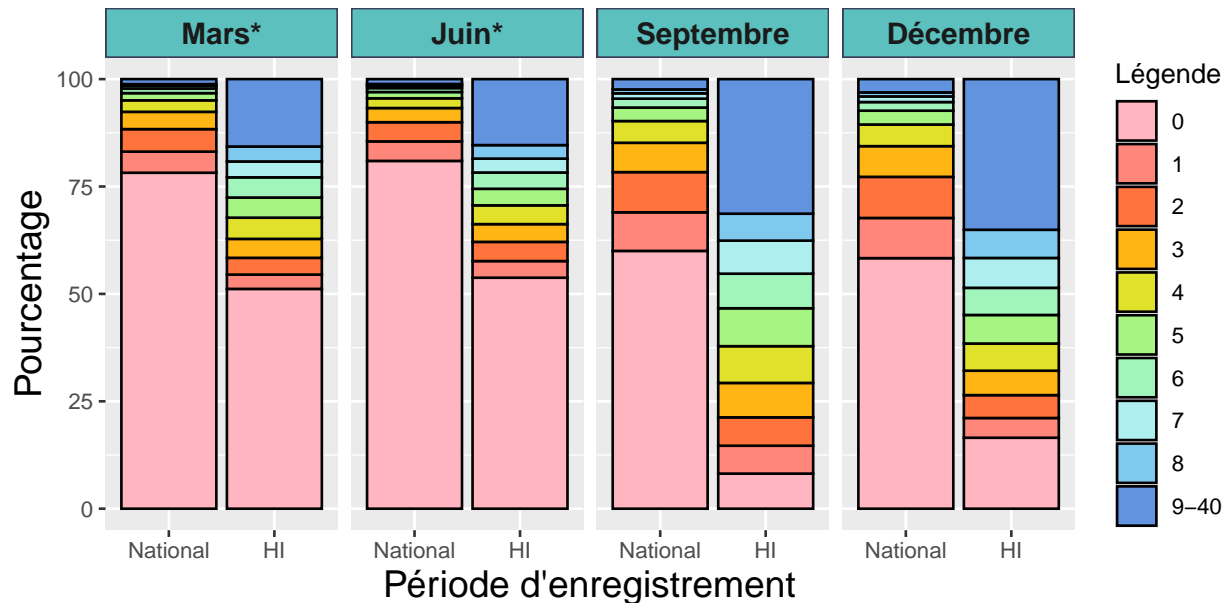
## Item H200 - Administration de médicaments par voie IV

Type: Fréquence

Possibilités de score: 1 à 40

Score:

Nombre de médicaments différents administrés par voie IV (0 = item non scoré)



Possibilités de score:	0	1	2	3	4	5	6	7	8	9-40
<b>National</b>										
Mars*	51.2	3.3	3.9	4.4	4.9	4.7	4.71	3.69	3.48	15.7
Juin*	53.8	3.9	4.5	4.1	4.4	3.8	3.79	3.23	3.15	15.4
Septembre	8.2	6.5	6.6	8.0	8.6	8.8	8.04	7.70	6.27	31.3
Décembre	16.5	4.6	5.3	5.7	6.3	6.6	6.32	6.95	6.56	35.1
Total	31.9	4.6	5.1	5.6	6.1	6.0	5.75	5.45	4.93	24.7
<b>HI</b>										
Mars*	78.2	4.9	5.2	4.0	2.7	1.7	1.03	0.66	0.41	1.2
Juin*	81.0	4.5	4.5	3.3	2.3	1.5	0.91	0.57	0.38	1.1
Septembre	60.0	9.0	9.3	6.8	5.1	3.1	2.07	1.24	0.91	2.4
Décembre	58.3	9.3	9.6	7.2	5.0	3.2	2.01	1.31	0.93	3.1
Total	69.6	6.9	7.1	5.3	3.7	2.4	1.49	0.94	0.65	1.9

\* Les périodes d'enregistrement de mars et de juin n'étaient pas obligatoires. Elles peuvent donc se comporter différemment en raison d'un enregistrement incomplet.

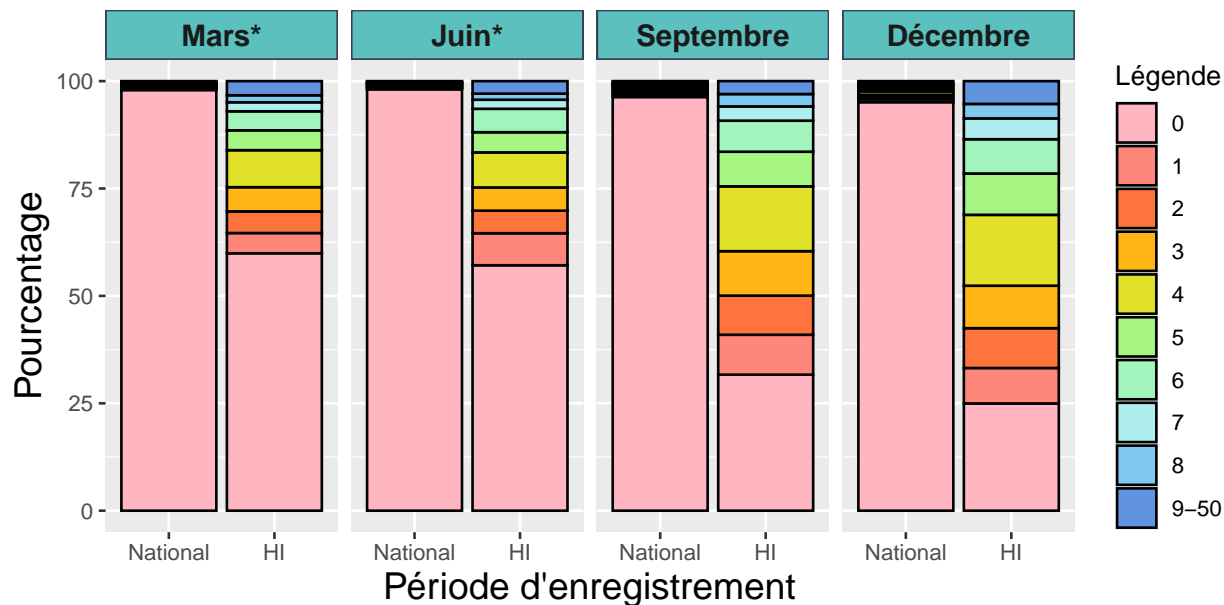
## Item N400 - Prélèvements sanguins artériels

Type: Fréquence

Possibilités de score: 1 à 50

Score:

Nombre de séquences de prélèvements sanguins artériels (0 = item non scoré)



Possibilités de score:	0	1	2	3	4	5	6	7	8	9-50
<b>National</b>										
Mars*	60	4.71	5.05	5.63	8.61	4.62	4.43	2.10	1.63	3.29
Juin*	57	7.46	5.24	5.40	8.16	4.70	5.45	2.11	1.42	2.92
Septembre	32	9.29	9.10	10.35	15.08	8.07	7.22	3.32	2.88	3.01
Décembre	25	8.25	9.26	9.89	16.50	9.61	7.99	4.84	3.37	5.31
Total	43	7.40	7.23	7.89	12.24	6.84	6.31	3.15	2.36	3.70
<b>HI</b>										
Mars*	98	0.35	0.26	0.23	0.32	0.24	0.23	0.15	0.09	0.20
Juin*	98	0.33	0.23	0.20	0.28	0.19	0.22	0.14	0.09	0.23
Septembre	96	0.60	0.48	0.46	0.59	0.42	0.37	0.25	0.16	0.36
Décembre	95	0.68	0.52	0.53	0.78	0.60	0.56	0.41	0.26	0.57
Total	97	0.48	0.37	0.35	0.48	0.35	0.34	0.23	0.15	0.33

\* Les périodes d'enregistrement de mars et de juin n'étaient pas obligatoires. Elles peuvent donc se comporter différemment en raison d'un enregistrement incomplet.

## Index de lit principal M\_BB : Service de maternité - Bébés

### Nombre d'épisodes de soins

Période d'enregistrement	Nombre d'épisodes de soins	Pourcentage d'épisodes de soins vides
Mars*	17375	50.4
Juin*	16492	64.2
Septembre	16451	3.9
Décembre	14483	4.5
Total	64801	31.8

### Répartition par sexe

Période d'enregistrement	Pourcentage masculin	féminin
Mars*	52	48
Juin*	52	48
Septembre	52	48
Décembre	49	51
Total	51	49

\* Les périodes d'enregistrement de mars et de juin n'étaient pas obligatoires. Elles peuvent donc se comporter différemment en raison d'un enregistrement incomplet.

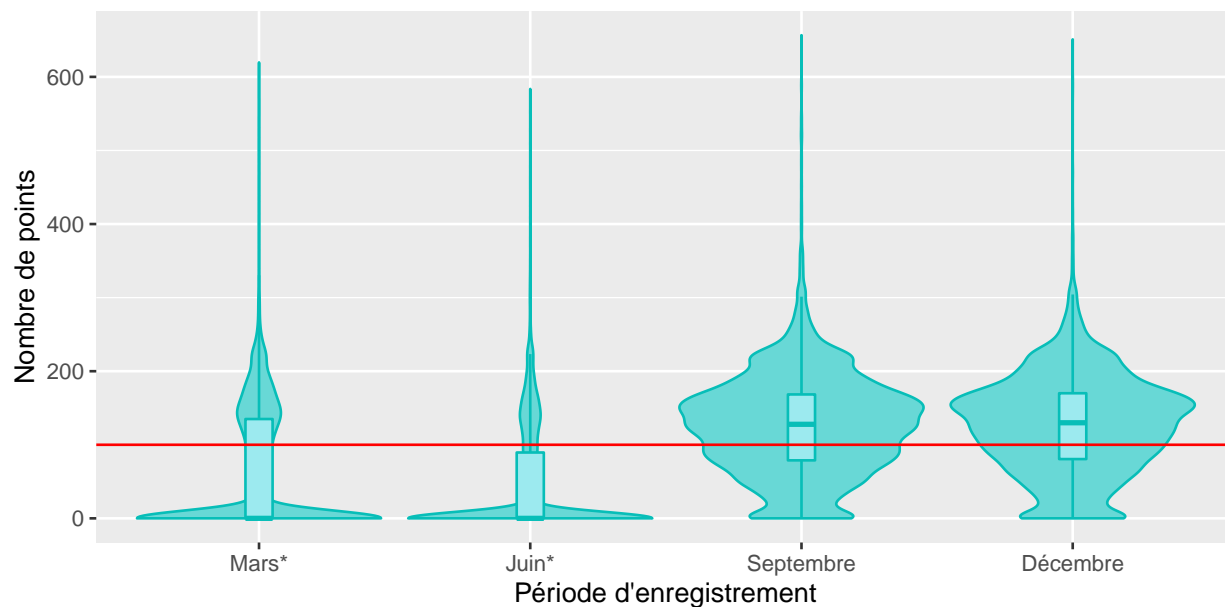
## Répartition d'âge

Période d'enregistrement	Moyenne	Écart-type	Premier quartile	Médiane	Troisième quartile
Mars*	0	0	0	0	0
Juin*	0	0	0	0	0
Septembre	0	0	0	0	0
Décembre	0	0	0	0	0
Total	0	0	0	0	0

---

\* Les périodes d'enregistrement de mars et de juin n'étaient pas obligatoires. Elles peuvent donc se comporter différemment en raison d'un enregistrement incomplet.

## Répartition des points temps-compétence

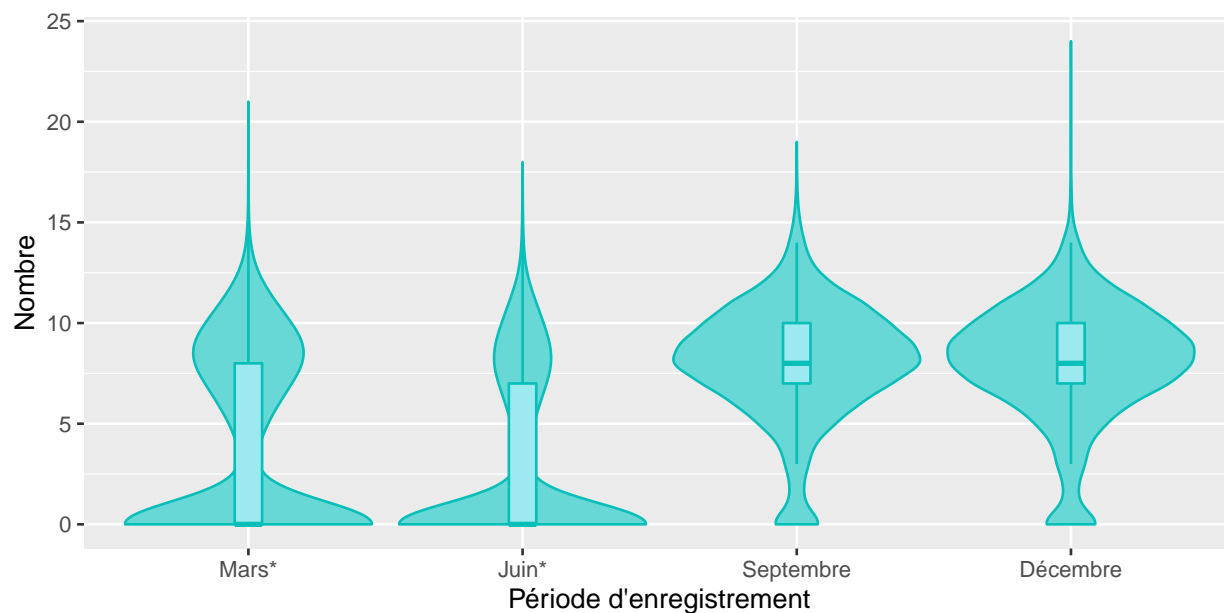


Période d'enregistrement	Moyenne	Écart-type	Premier quartile	Médiane	Troisième quartile
Mars*	65	80	0	0	135
Juin*	45	72	0	0	90
Septembre	127	70	79	128	168
Décembre	127	68	81	130	170
Total	89	81	0	89	152

\* Les périodes d'enregistrement de mars et de juin n'étaient pas obligatoires. Elles peuvent donc se comporter différemment en raison d'un enregistrement incomplet.



## Répartition du nombre d'items enregistrés



Période d'enregistrement	Moyenne	Écart-type	Premier quartile	Médiane	Troisième quartile
Mars*	4.0	4.4	0	0	8
Juin*	2.8	4.0	0	0	7
Septembre	8.0	2.9	7	8	10
Décembre	8.0	3.0	7	8	10
Total	5.6	4.3	0	7	9

\* Les périodes d'enregistrement de mars et de juin n'étaient pas obligatoires. Elles peuvent donc se comporter différemment en raison d'un enregistrement incomplet.

## Top 5 des items spécifiques

### Item B200 - Soins liés à l'élimination urinaire

Type: Catégoriel

Possibilités de score: 1 à 5

Score:

0 = Item non scoré

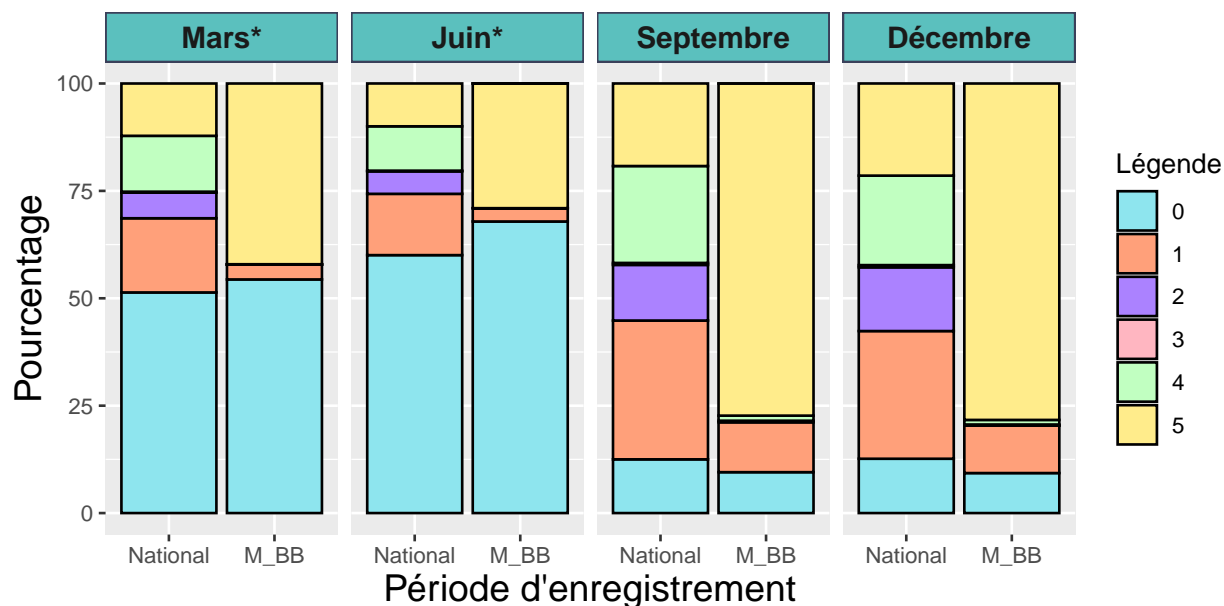
1 = Suivi de la miction

2 = Soins liés à la sonde urinaire à demeure

3 = Soins liés à la stomie urinaire

4 = Soutien de l'élimination urinaire chez un patient continent et/ou propre pour l'urine

5 = Soins liés à l'incontinence urinaire et/ou à la non acquisition de la propreté



Possibilités de score:	0	1	2	3	4	5
<b>National</b>						
Mars*	54.4	3.4	0.01	0.01	0.07	42
Juin*	67.9	3.1	0.00	0.00	0.01	29
Septembre	9.5	11.6	0.00	0.37	1.19	77
Décembre	9.3	11.0	0.01	0.26	1.07	78
Total	36.4	7.1	0.00	0.15	0.56	56
<b>M_BB</b>						
Mars*	51.4	17.3	5.96	0.22	13.00	12
Juin*	60.0	14.3	5.22	0.17	10.33	10
Septembre	12.5	32.3	12.95	0.46	22.55	19
Décembre	12.6	29.7	14.83	0.52	20.82	21
Total	34.6	23.3	9.61	0.34	16.62	16

\* Les périodes d'enregistrement de mars et de juin n'étaient pas obligatoires. Elles peuvent donc se comporter différemment en raison d'un enregistrement incomplet.

## Item C100 - Installation et/ou déplacement d'un patient dans l'unité ou la chambre

Type: Catégoriel

Possibilités de score: 1 à 3

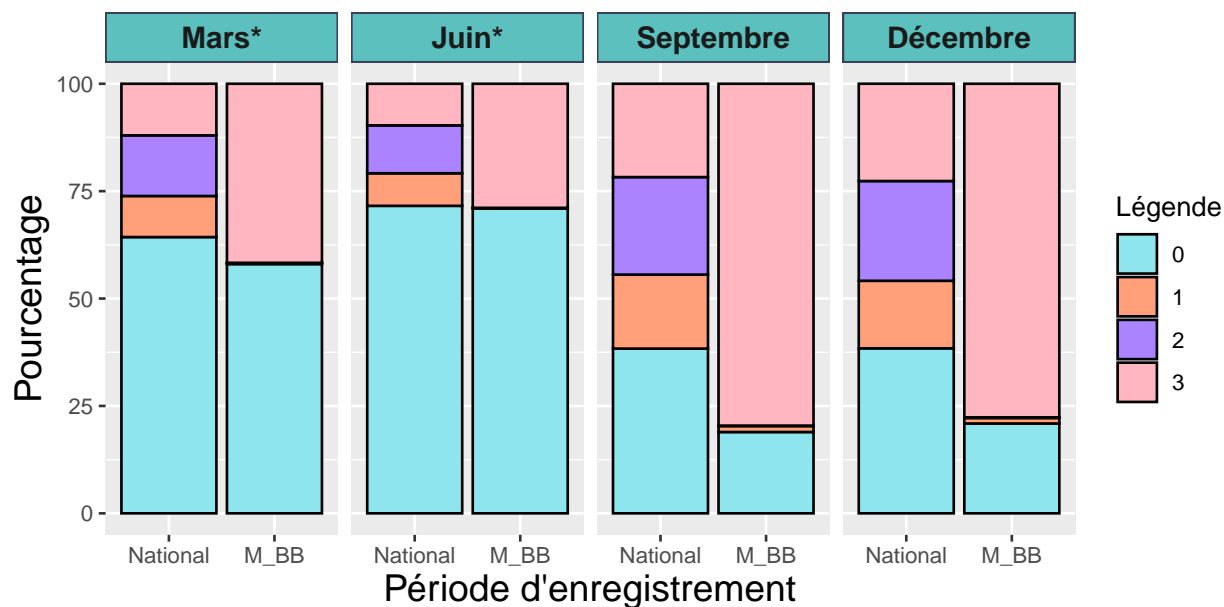
Score:

0 = Item non scoré

1 = Présence lors de l'installation et/ou le déplacement

2 = Aide partielle pour l'installation et/ou le déplacement

3 = Aide complète pour l'installation et/ou le déplacement



Possibilités de score:	0	1	2	3
<b>National</b>				
Mars*	58	0.25	0.05	41.7
Juin*	71	0.12	0.01	28.9
Septembre	19	1.39	0.11	79.6
Décembre	21	1.28	0.16	77.6
Total	43	0.73	0.08	56.1
<b>M_BB</b>				
Mars*	64	9.56	14.12	12.0
Juin*	72	7.58	11.15	9.7
Septembre	38	17.23	22.70	21.7
Décembre	38	15.71	23.22	22.6
Total	53	12.47	17.71	16.4

\* Les périodes d'enregistrement de mars et de juin n'étaient pas obligatoires. Elles peuvent donc se comporter différemment en raison d'un enregistrement incomplet.

## Item B400 - Soins liés à l'élimination fécale

Type: Catégoriel

Possibilités de score: 1 à 4

Score:

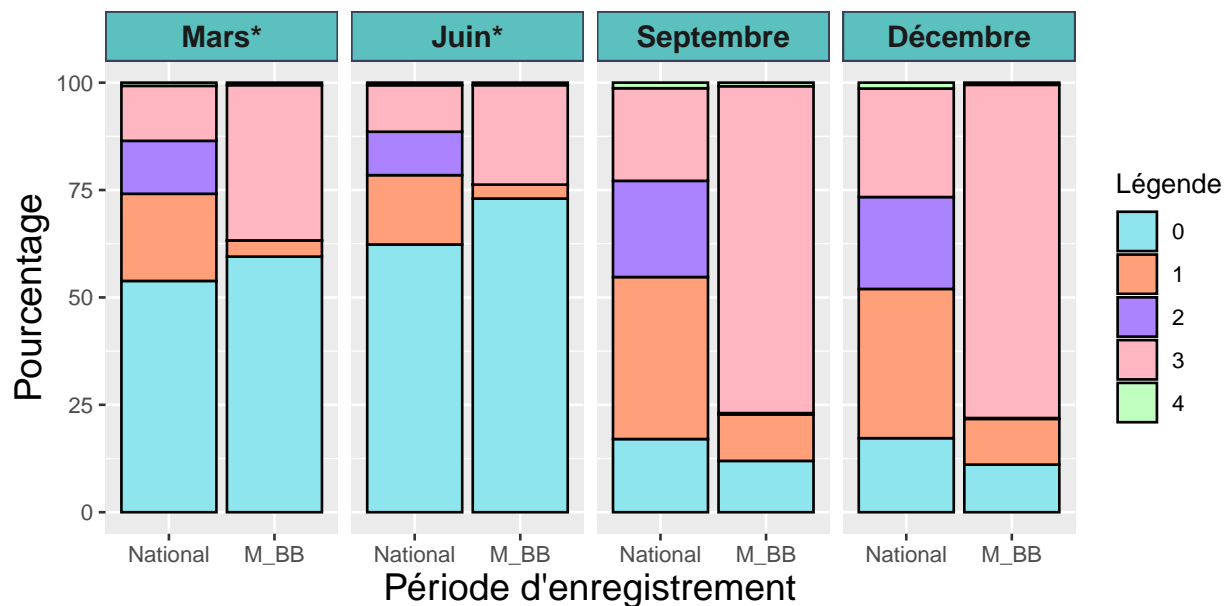
0 = Item non scoré

1 = Suivi de la défécation

2 = Soutien de l'élimination fécale chez un patient continent et/ou propre pour les selles

3 = Soins liés à l'incontinence fécale et/ou à la non acquisition de la propreté

4 = Soins liés à la stomie fécale/pouch



Possibilités de score:	0	1	2	3	4
<b>National</b>					
Mars*	60	3.7	0.06	36	0.59
Juin*	73	3.2	0.01	23	0.59
Septembre	12	10.8	0.32	76	0.83
Décembre	11	10.6	0.21	78	0.52
Total	40	6.9	0.14	52	0.63
<b>M_BB</b>					
Mars*	54	20.3	12.33	13	0.75
Juin*	62	16.1	10.11	11	0.60
Septembre	17	37.7	22.40	22	1.30
Décembre	17	34.7	21.39	25	1.38
Total	38	27.1	16.47	17	1.00

\* Les périodes d'enregistrement de mars et de juin n'étaient pas obligatoires. Elles peuvent donc se comporter différemment en raison d'un enregistrement incomplet.

## Item S100 - Education spécifique structurée

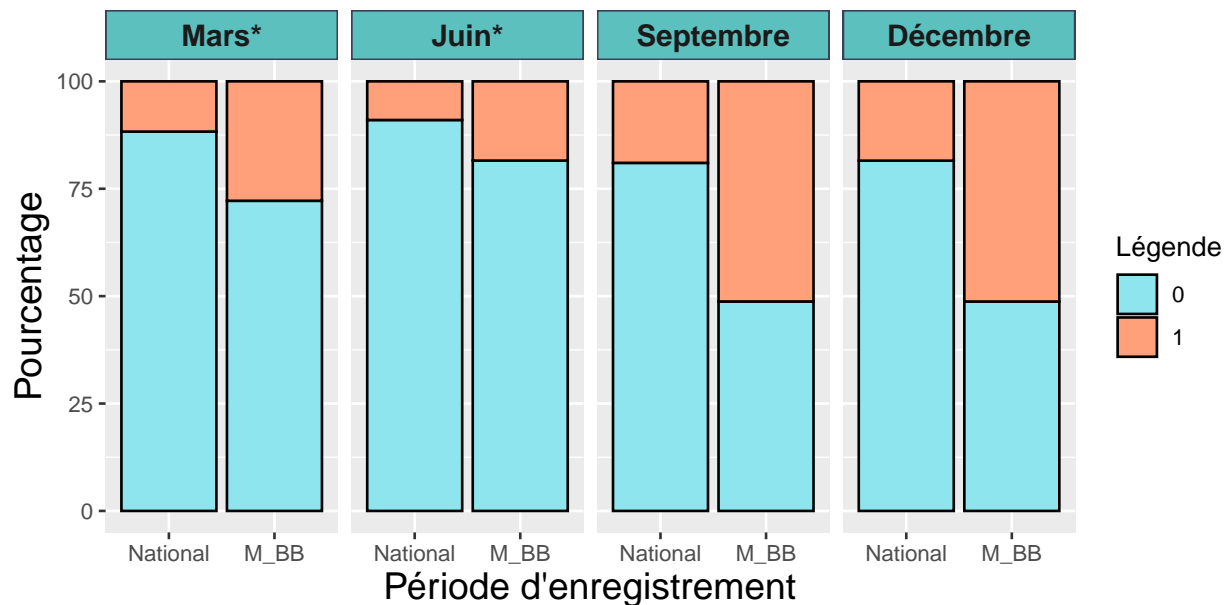
Type: Binaire

Possibilités de score: 1

Score:

0 = Item non scoré

1 = Présence



Possibilités de score:	0	1
<b>National</b>		
Mars*	72	28
Juin*	82	18
Septembre	49	51
Décembre	49	51
Total	63	37
<b>M_BB</b>		
Mars*	88	12
Juin*	91	9
Septembre	81	19
Décembre	82	18
Total	86	14

\* Les périodes d'enregistrement de mars et de juin n'étaient pas obligatoires. Elles peuvent donc se comporter différemment en raison d'un enregistrement incomplet.

## Item D100 - Soins liés à l'alimentation orale

Type: Catégoriel

Possibilités de score: 1 à 4

Score:

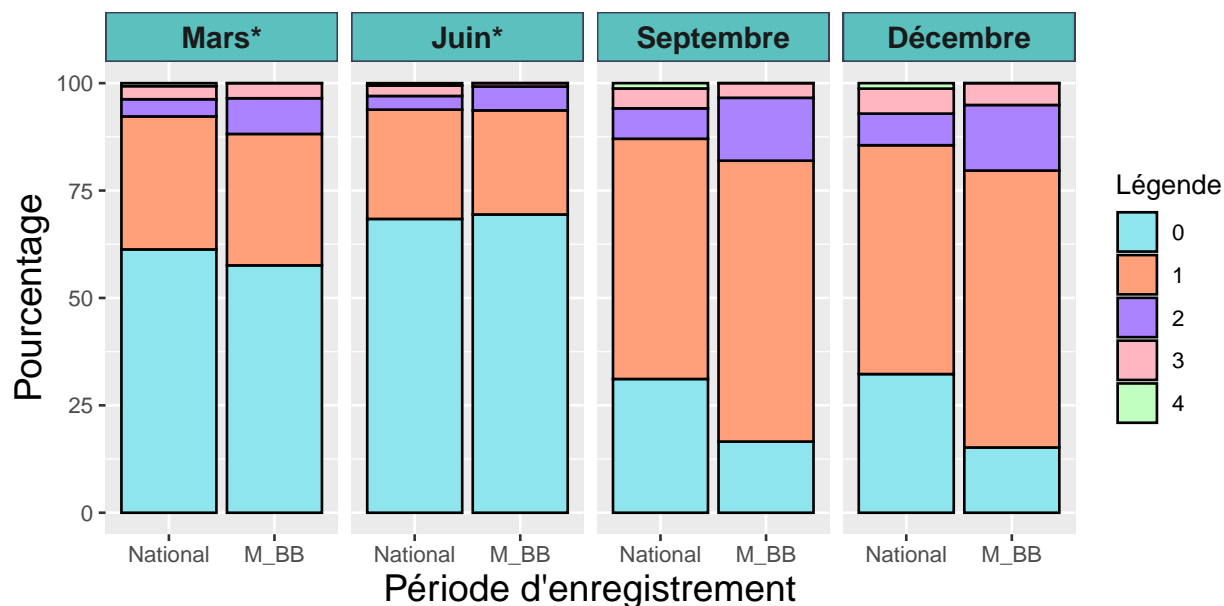
0 = Item non scoré

1 = Suivi et/ou accompagnement du patient

2 = Aide partielle pour boire ou manger

3 = Aide complète pour boire et manger

4 = Guidance avec présence permanente auprès du patient qui s'hydrate et s'alimente lui-même



Possibilités de score:	0	1	2	3	4
<b>National</b>					
Mars*	58	31	8.3	3.51	0.00
Juin*	69	24	5.5	0.78	0.00
Septembre	17	65	14.6	3.41	0.00
Décembre	15	64	15.3	5.08	0.00
Total	41	45	10.8	3.14	0.00
<b>M_BB</b>					
Mars*	61	31	4.0	3.05	0.70
Juin*	68	25	3.2	2.42	0.56
Septembre	31	56	7.1	4.62	1.24
Décembre	32	53	7.4	5.81	1.28
Total	49	41	5.4	3.94	0.94

\* Les périodes d'enregistrement de mars et de juin n'étaient pas obligatoires. Elles peuvent donc se comporter différemment en raison d'un enregistrement incomplet.

## Index de lit principal M\_M : Service de maternité - Mères

### Nombre d'épisodes de soins

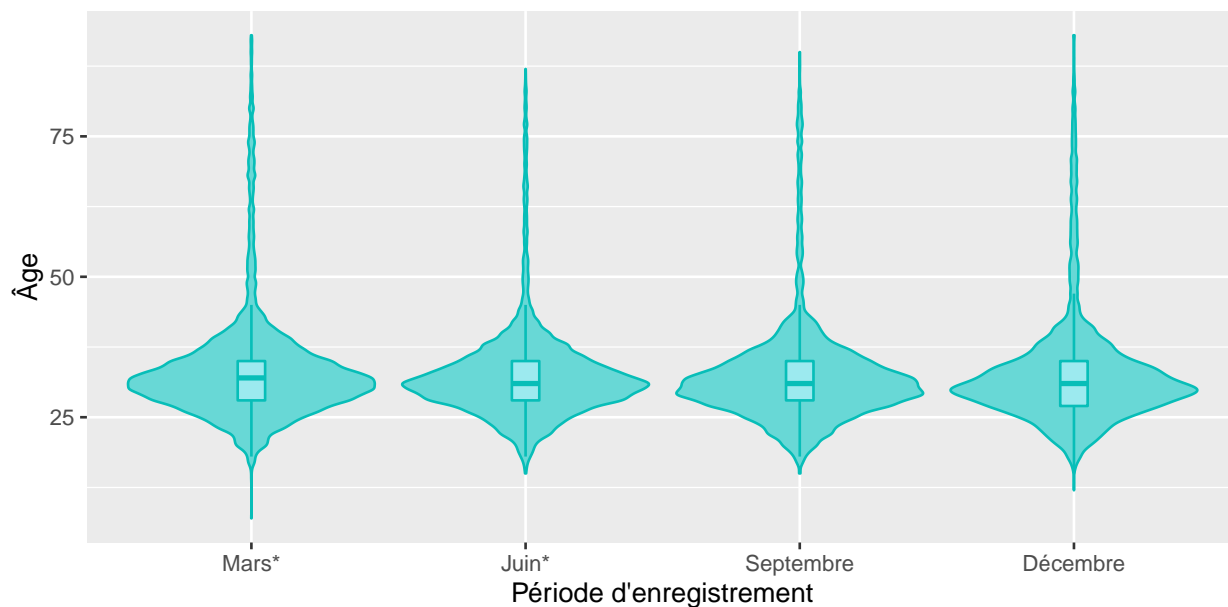
Période d'enregistrement	Nombre d'épisodes de soins	Pourcentage d'épisodes de soins vides
Mars*	25204	48.4
Juin*	23026	60.2
Septembre	23128	3.2
Décembre	21869	2.6
Total	93227	29.3

### Répartition par sexe

Période d'enregistrement	Pourcentage masculin	féminin
Mars*	0.53	99
Juin*	0.20	100
Septembre	0.33	100
Décembre	0.42	100
Total	0.37	100

\* Les périodes d'enregistrement de mars et de juin n'étaient pas obligatoires. Elles peuvent donc se comporter différemment en raison d'un enregistrement incomplet.

## Répartition d'âge

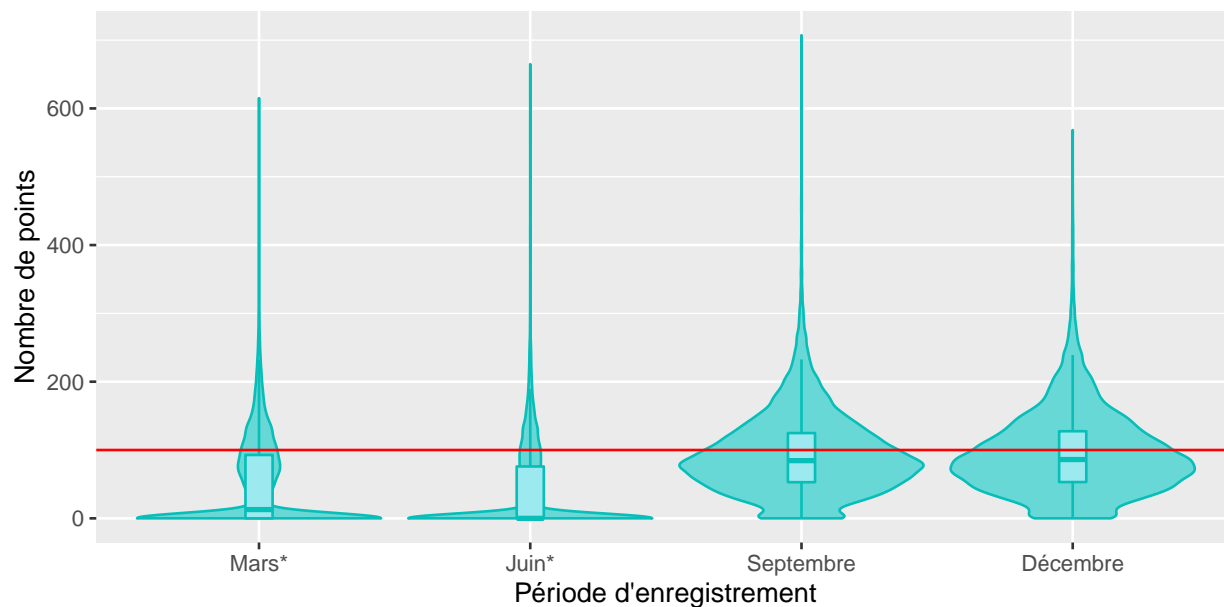


Période d'enregistrement	Moyenne	Écart-type	Premier quartile	Médiane	Troisième quartile
Mars*	33	9.7	28	32	35
Juin*	32	8.2	28	31	35
Septembre	32	9.0	28	31	35
Décembre	33	10.0	27	31	35
Total	33	9.3	28	31	35

\* Les périodes d'enregistrement de mars et de juin n'étaient pas obligatoires. Elles peuvent donc se comporter différemment en raison d'un enregistrement incomplet.



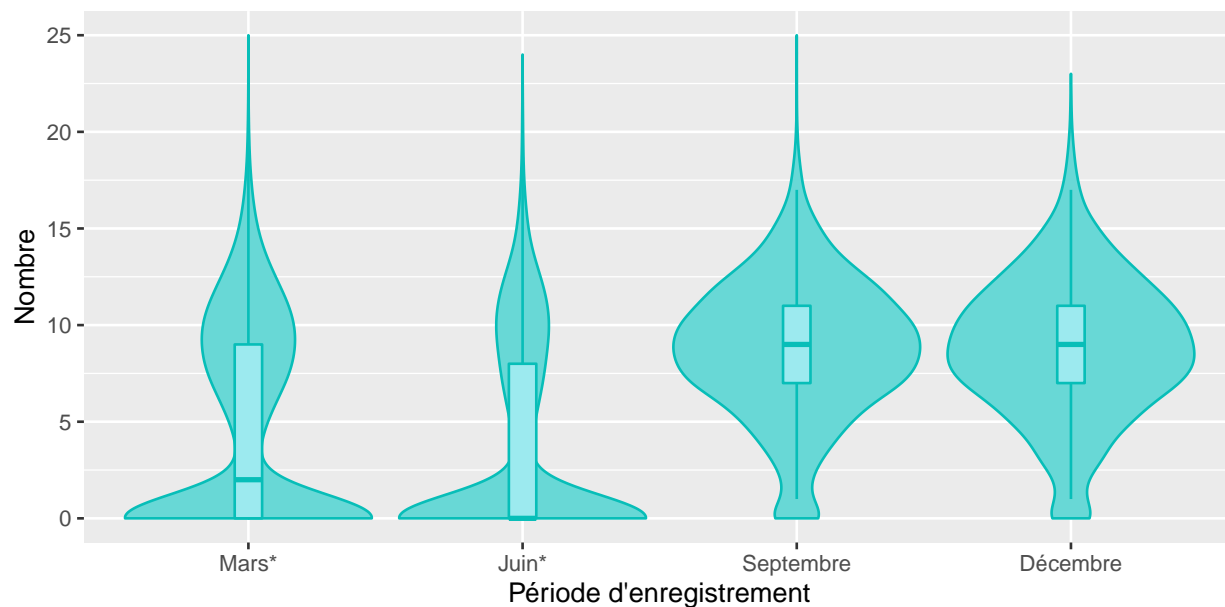
## Répartition des points temps-compétence



Période d'enregistrement	Moyenne	Écart-type	Premier quartile	Médiane	Troisième quartile
Mars*	51	65	0	13	93
Juin*	40	63	0	0	76
Septembre	94	60	53	84	125
Décembre	96	61	53	86	128
Total	70	67	0	63	109

\* Les périodes d'enregistrement de mars et de juin n'étaient pas obligatoires. Elles peuvent donc se comporter différemment en raison d'un enregistrement incomplet.

## Répartition du nombre d'items enregistrés



Période d'enregistrement	Moyenne	Écart-type	Premier quartile	Médiane	Troisième quartile
Mars*	4.7	5.2	0	2	9
Juin*	3.6	5.0	0	0	8
Septembre	8.7	3.6	7	9	11
Décembre	8.8	3.7	7	9	11
Total	6.4	5.0	0	7	10

\* Les périodes d'enregistrement de mars et de juin n'étaient pas obligatoires. Elles peuvent donc se comporter différemment en raison d'un enregistrement incomplet.

## Top 5 des items spécifiques

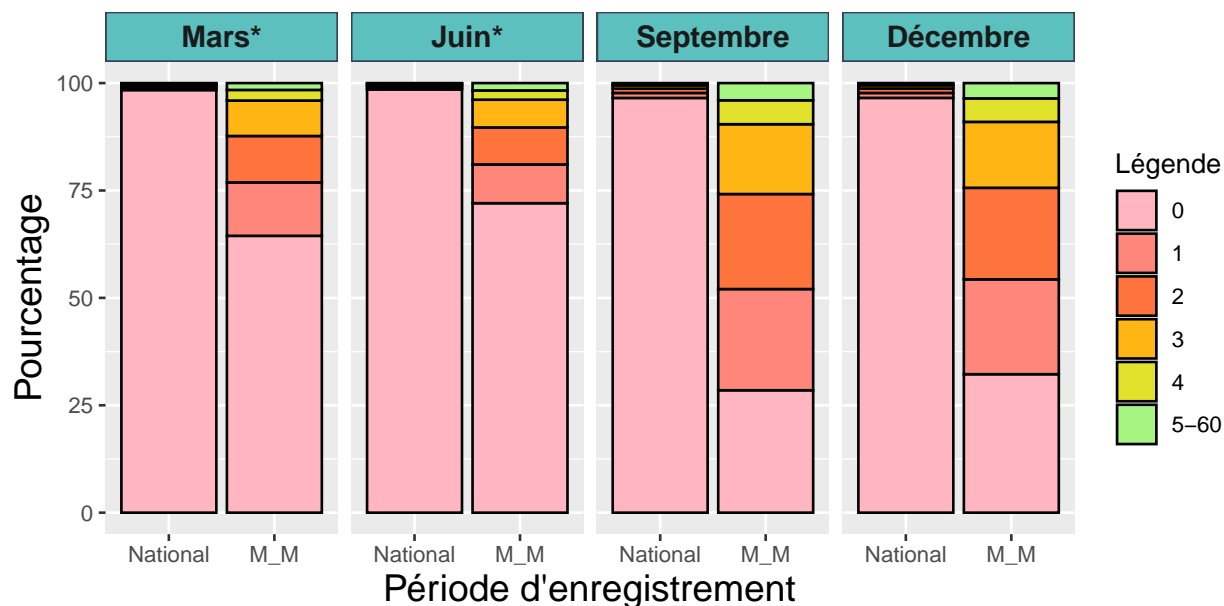
### Item W400 - Soins post-partum

Type: Fréquence

Possibilités de score: 1 à 60

Score:

Fréquence du soin le plus mesuré ou observé (0 = item non scoré)



Possibilités de score:	0	1	2	3	4	5-60
<b>National</b>						
Mars*	64	12.43	10.80	8.25	2.48	1.59
Juin*	72	9.02	8.62	6.46	2.15	1.72
Septembre	28	23.56	22.12	16.26	5.57	4.00
Décembre	32	22.09	21.30	15.35	5.46	3.56
Total	50	16.61	15.53	11.46	3.87	2.68
<b>M_M</b>						
Mars*	98	0.58	0.47	0.36	0.13	0.08
Juin*	99	0.49	0.42	0.32	0.15	0.10
Septembre	97	1.16	1.01	0.75	0.31	0.23
Décembre	97	1.15	1.04	0.74	0.31	0.22
Total	98	0.84	0.73	0.54	0.22	0.15

\* Les périodes d'enregistrement de mars et de juin n'étaient pas obligatoires. Elles peuvent donc se comporter différemment en raison d'un enregistrement incomplet.

### Item S100 - Education spécifique structurée

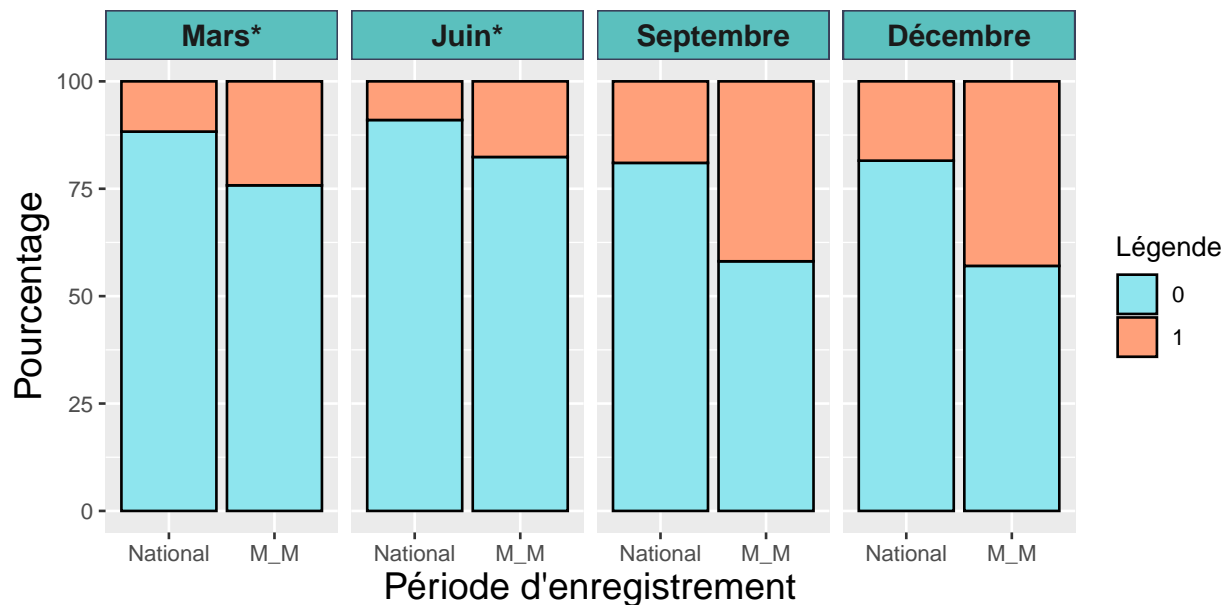
Type: Binaire

Possibilités de score: 1

Score:

0 = Item non scoré

1 = Présence



Possibilités de score:	0	1
<b>National</b>		
Mars*	76	24
Juin*	82	18
Septembre	58	42
Décembre	57	43
Total	69	31
<b>M_M</b>		
Mars*	88	12
Juin*	91	9
Septembre	81	19
Décembre	82	18
Total	86	14

\* Les périodes d'enregistrement de mars et de juin n'étaient pas obligatoires. Elles peuvent donc se comporter différemment en raison d'un enregistrement incomplet.

## Item E100 - Gestion des symptômes: douleur

Type: Catégoriel

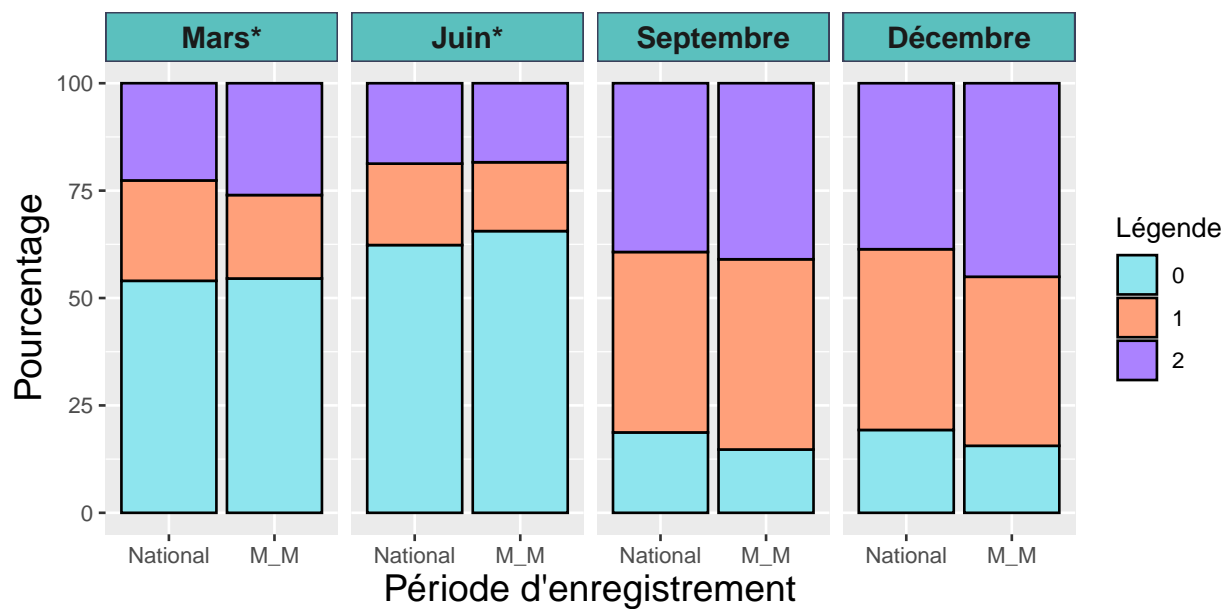
Possibilités de score: 1 à 2

Score:

0 = Item non scoré

1 = Détection unique

2 = Réévaluation



Possibilités de score:	0	1	2
<b>National</b>			
Mars*	55	19	26
Juin*	66	16	18
Septembre	15	44	41
Décembre	16	39	45
Total	38	29	32
<b>M_M</b>			
Mars*	54	23	23
Juin*	62	19	19
Septembre	19	42	39
Décembre	19	42	39
Total	39	31	30

\* Les périodes d'enregistrement de mars et de juin n'étaient pas obligatoires. Elles peuvent donc se comporter différemment en raison d'un enregistrement incomplet.

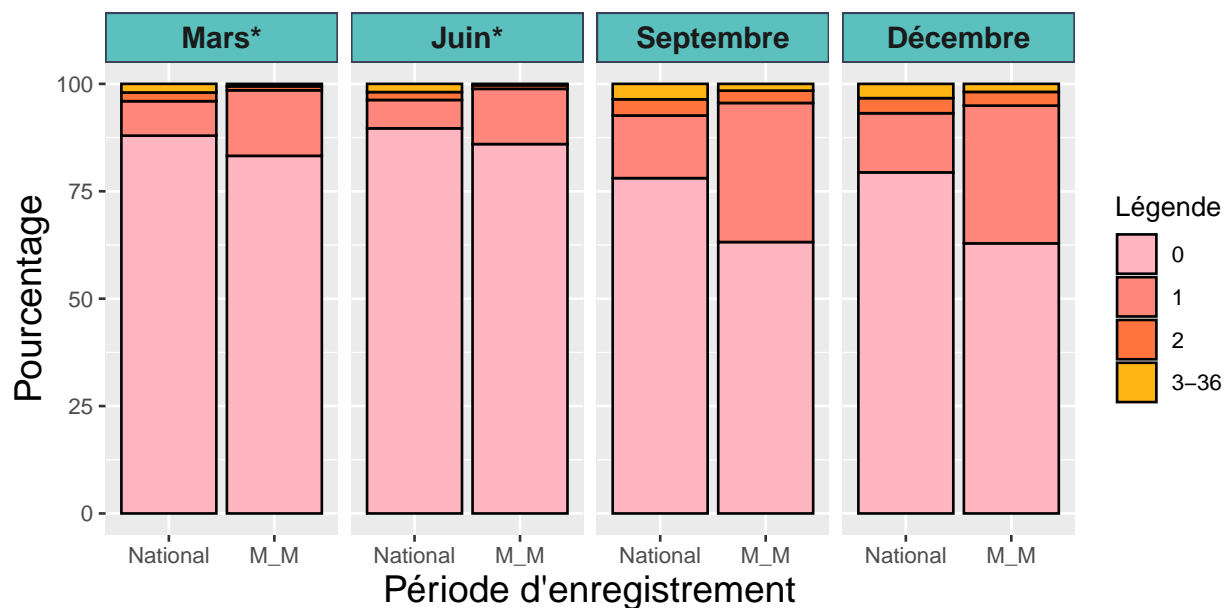
**Item L100 - Surveillance d'une plaie et/ou d'une zone avec lésion dermatologique et/ou d'un pansement et/ou de matériel sans soin de la plaie**

**Type:** Fréquence

**Possibilités de score:** 1 à 36

**Score:**

Somme des plaies et des zones de lésions dermatologiques pour lesquelles une surveillance est réalisée (0 = item non scoré)



Possibilités de score:	0	1	2	3-36
<b>National</b>				
Mars*	83	15.3	0.92	0.57
Juin*	86	12.9	0.82	0.34
Septembre	63	32.4	2.86	1.59
Décembre	63	32.0	3.20	1.87
Total	74	22.9	1.91	1.07
<b>M_M</b>				
Mars*	88	8.0	2.01	2.01
Juin*	90	6.6	1.84	1.91
Septembre	78	14.6	3.79	3.58
Décembre	79	13.8	3.52	3.32
Total	84	10.7	2.77	2.69

\* Les périodes d'enregistrement de mars et de juin n'étaient pas obligatoires. Elles peuvent donc se comporter différemment en raison d'un enregistrement incomplet.

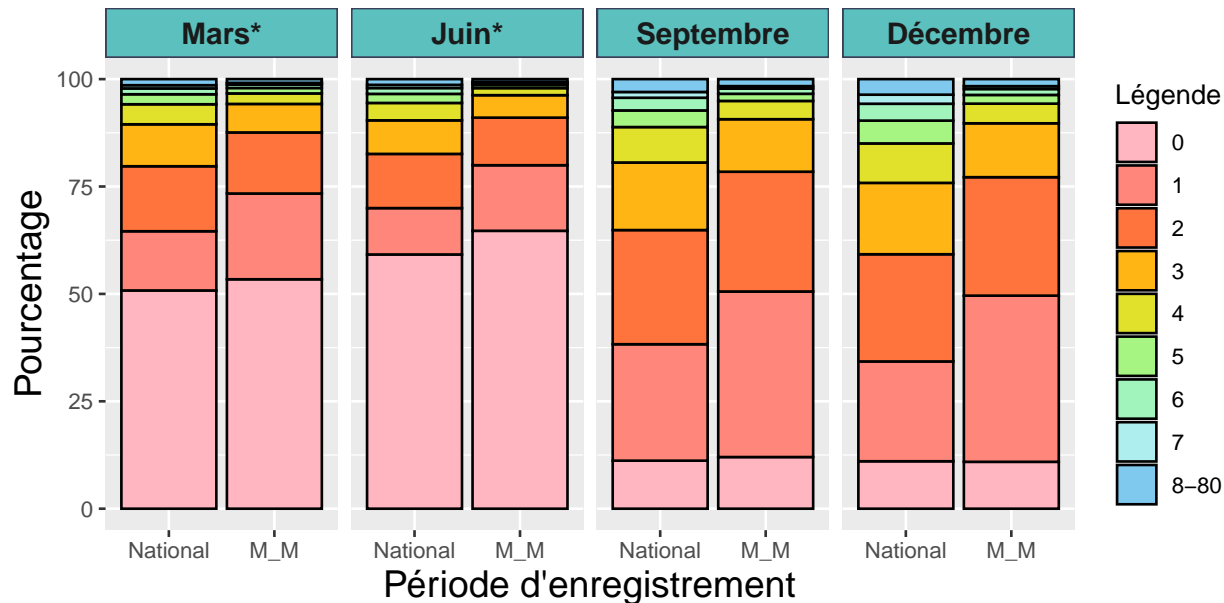
### Item V300 - Surveillance des paramètres vitaux: monitoring discontinu

Type: Fréquence

Possibilités de score: 1 à 80

Score:

Fréquence du paramètre le plus mesuré en discontinu (0 = item non scoré)



Possibilités de score:	0	1	2	3	4	5	6	7	8-80
<b>National</b>									
Mars*	53	20	14	6.6	2.4	1.27	0.77	0.41	0.88
Juin*	65	15	11	5.2	1.6	0.71	0.51	0.21	0.66
Septembre	12	39	28	12.2	4.2	1.66	1.19	0.59	1.63
Décembre	11	39	28	12.5	4.6	2.03	1.38	0.66	1.65
Total	36	28	20	9.1	3.2	1.41	0.95	0.46	1.19
<b>M_M</b>									
Mars*	51	14	15	9.8	4.7	2.33	1.35	0.75	1.42
Juin*	59	11	13	7.8	4.0	2.11	1.36	0.74	1.34
Septembre	11	27	27	15.7	8.2	3.87	2.96	1.35	2.99
Décembre	11	23	25	16.6	9.2	5.31	3.93	2.11	3.63
Total	33	19	20	12.4	6.5	3.36	2.35	1.21	2.31

\* Les périodes d'enregistrement de mars et de juin n'étaient pas obligatoires. Elles peuvent donc se comporter différemment en raison d'un enregistrement incomplet.

## Index de lit principal MI\_BB : Grossesses à haut risque - Bébés

### Nombre d'épisodes de soins

Période d'enregistrement	Nombre d'épisodes de soins	Pourcentage d'épisodes de soins vides
Mars*	88	89
Juin*	105	95
Septembre	98	13
Décembre	95	19
Total	386	54

### Répartition par sexe

Période d'enregistrement	Pourcentage masculin	féminin
Mars*	67	33
Juin*	27	73
Septembre	66	34
Décembre	55	45
Total	53	47

\* Les périodes d'enregistrement de mars et de juin n'étaient pas obligatoires. Elles peuvent donc se comporter différemment en raison d'un enregistrement incomplet.



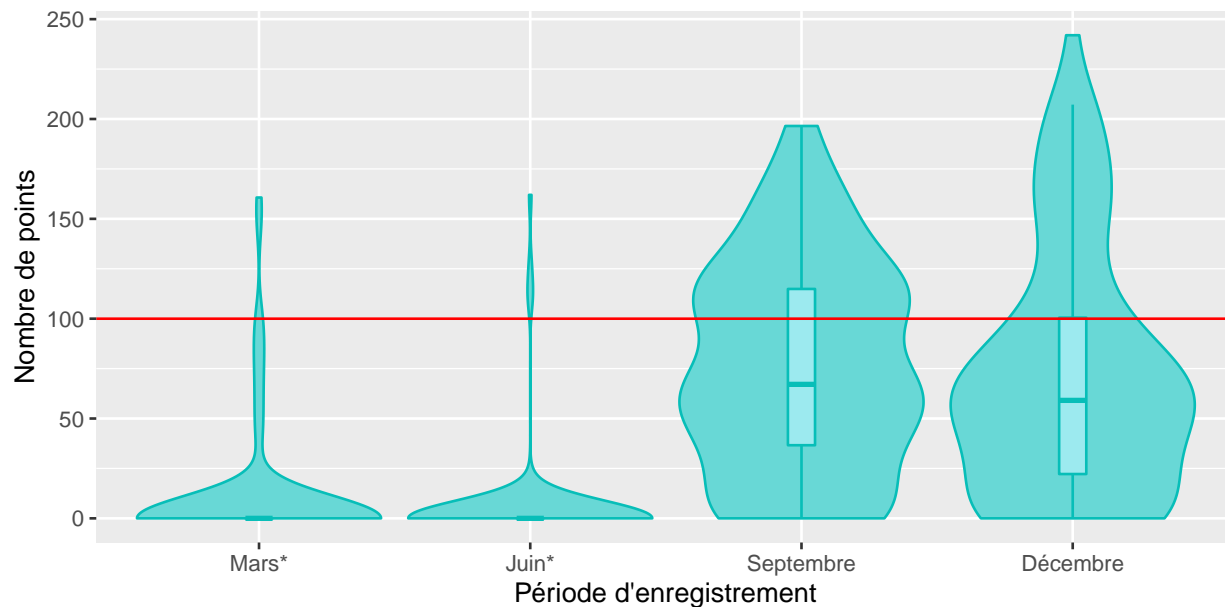
## Répartition d'âge

Période d'enregistrement	Moyenne	Écart-type	Premier quartile	Médiane	Troisième quartile
Mars*	0	0	0	0	0
Juin*	0	0	0	0	0
Septembre	0	0	0	0	0
Décembre	0	0	0	0	0
Total	0	0	0	0	0

---

\* Les périodes d'enregistrement de mars et de juin n'étaient pas obligatoires. Elles peuvent donc se comporter différemment en raison d'un enregistrement incomplet.

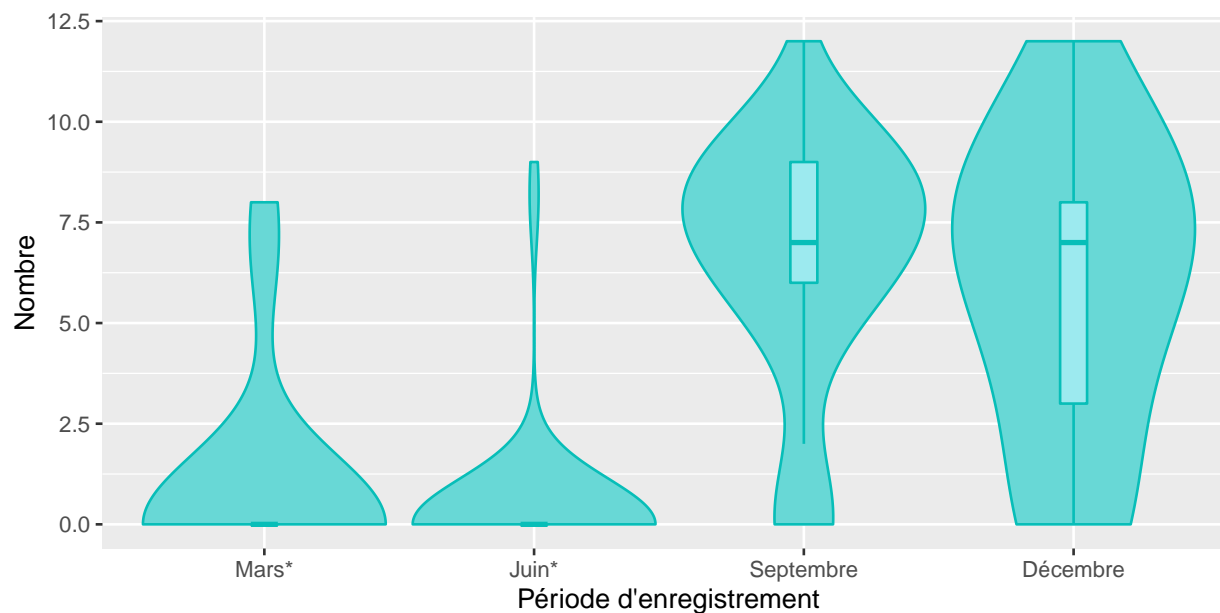
## Répartition des points temps-compétence



Période d'enregistrement	Moyenne	Écart-type	Premier quartile	Médiane	Troisième quartile
Mars*	10	31	0	0	0
Juin*	5	25	0	0	0
Septembre	76	53	37	67	115
Décembre	71	62	22	59	101
Total	40	56	0	0	68

\* Les périodes d'enregistrement de mars et de juin n'étaient pas obligatoires. Elles peuvent donc se comporter différemment en raison d'un enregistrement incomplet.

## Répartition du nombre d'items enregistrés



Période d'enregistrement	Moyenne	Écart-type	Premier quartile	Médiane	Troisième quartile
Mars*	0.82	2.3	0	0	0
Juin*	0.33	1.6	0	0	0
Septembre	6.53	3.0	6	7	9
Décembre	5.73	3.6	3	7	8
Total	3.34	3.9	0	0	7

\* Les périodes d'enregistrement de mars et de juin n'étaient pas obligatoires. Elles peuvent donc se comporter différemment en raison d'un enregistrement incomplet.

## Top 5 des items spécifiques

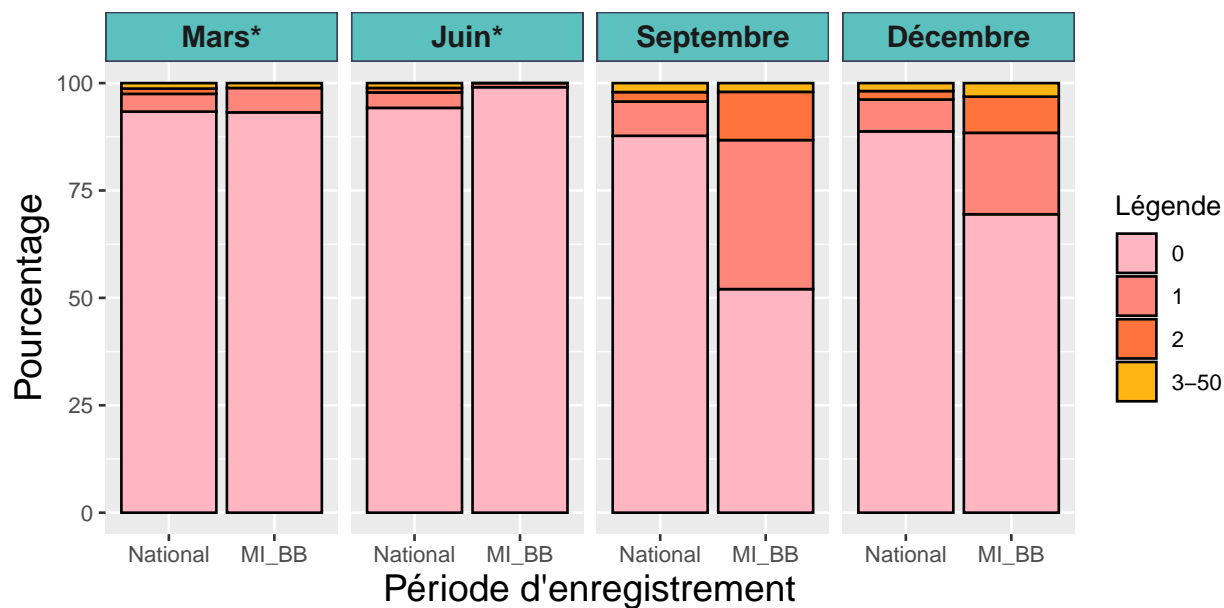
### Item L200 - Soins aux plaies suturées et/ou aux points d'insertion de matériel en place

Type: Fréquence

Possibilités de score: 1 à 50

Score:

Somme des fréquences de toutes les plaies de ce type (0 = item non scoré)



Possibilités de score:	0	1	2	3-50
<b>National</b>				
Mars*	93	5.68	NaN	1.1
Juin*	99	0.95	NaN	0.0
Septembre	52	34.69	11.2	2.0
Décembre	69	18.95	8.4	3.2
Total	78	15.03	4.9	1.6
<b>MI_BB</b>				
Mars*	93	4.13	1.2	1.3
Juin*	94	3.59	1.0	1.1
Septembre	88	7.97	2.2	2.1
Décembre	89	7.42	2.0	1.8
Total	91	5.74	1.6	1.6

\* Les périodes d'enregistrement de mars et de juin n'étaient pas obligatoires. Elles peuvent donc se comporter différemment en raison d'un enregistrement incomplet.

## Item G100 - Surveillance de la balance alimentaire ou hydrique

Type: Catégoriel

Possibilités de score: 1 à 5

Score:

0 = Item non scoré

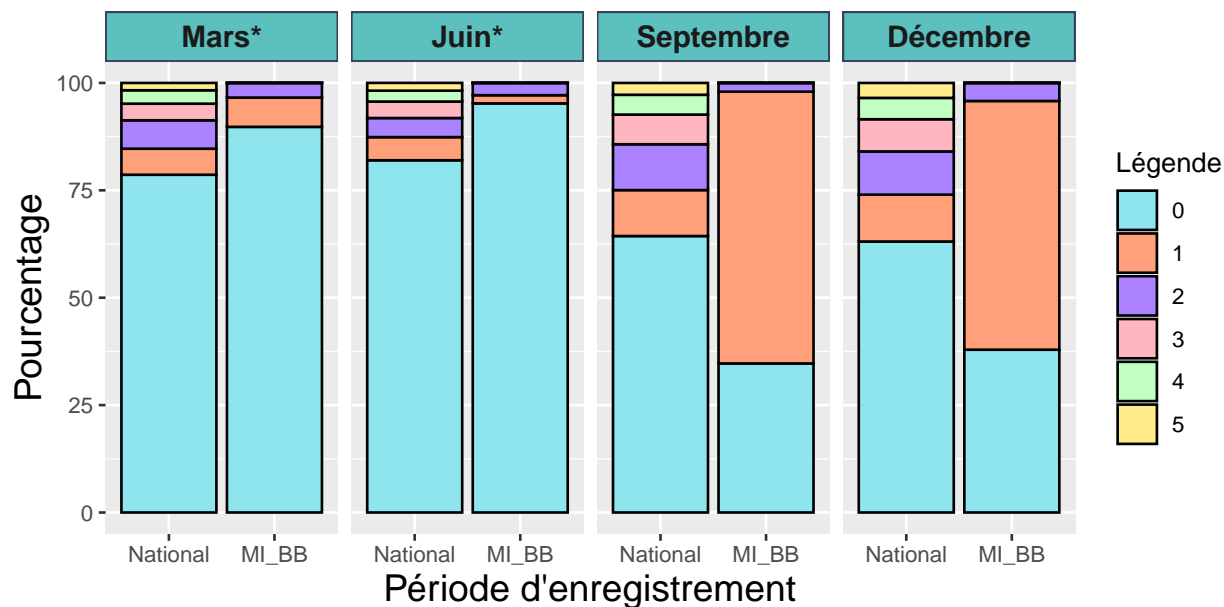
1 = Contrôle du poids et calcul de la différence avec le poids précédent

2 = Etat nutritionnel: contrôle de l'ensemble de l'alimentation et des boissons prises par le patient (quoi et combien)

3 = Débit urinaire complet: minimum 2 mesures et un total

4 = Suivi de la balance hydrique par épisode de soins à l'aide de 1 à 3 bilan(s) in-out

5 = Suivi de la balance hydrique par épisode de soins à l'aide de plus de 3 bilans in-out



Possibilités de score:	0	1	2	3	4	5
<b>National</b>						
Mars*	90	6.8	3.4	0.0	0.0	0.0
Juin*	95	1.9	2.9	0.0	0.0	0.0
Septembre	35	63.3	2.0	0.0	0.0	0.0
Décembre	38	57.9	4.2	0.0	0.0	0.0
Total	65	32.4	3.1	0.0	0.0	0.0
<b>MI_BB</b>						
Mars*	79	6.1	6.6	3.9	3.1	1.7
Juin*	82	5.4	4.4	3.8	2.5	1.8
Septembre	64	10.7	10.7	6.9	4.6	2.8
Décembre	63	10.9	10.1	7.5	5.0	3.5
Total	72	8.2	7.9	5.5	3.8	2.4

\* Les périodes d'enregistrement de mars et de juin n'étaient pas obligatoires. Elles peuvent donc se comporter différemment en raison d'un enregistrement incomplet.

## Item S100 - Education spécifique structurée

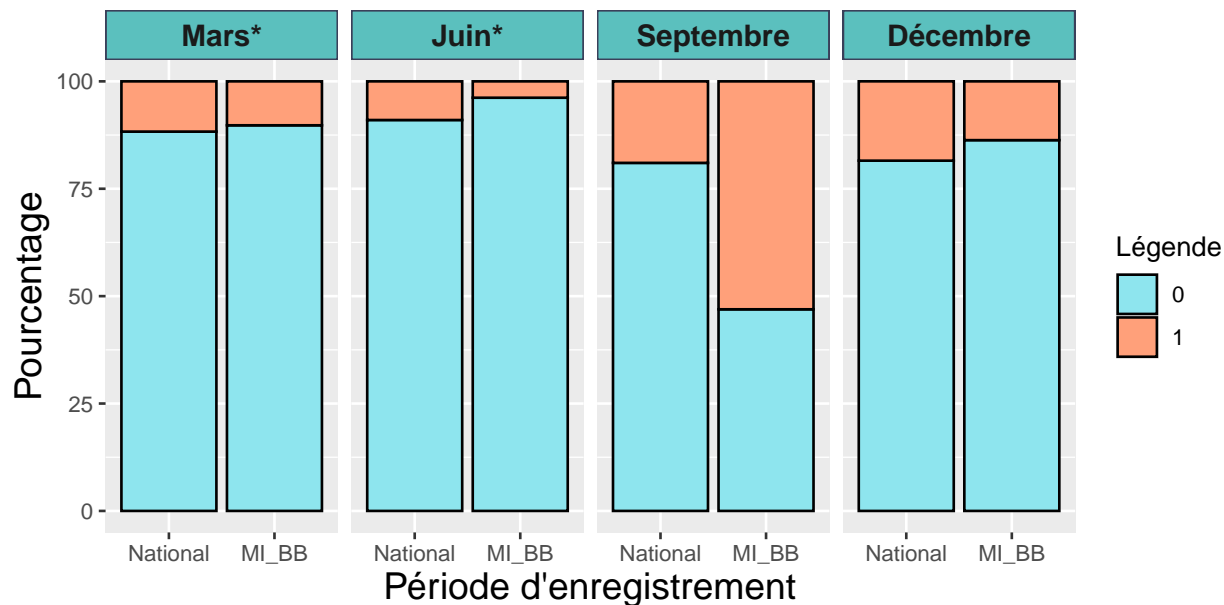
Type: Binaire

Possibilités de score: 1

Score:

0 = Item non scoré

1 = Présence



Possibilités de score:	0	1
<b>National</b>		
Mars*	90	10.2
Juin*	96	3.8
Septembre	47	53.1
Décembre	86	13.7
Total	80	20.2
<b>MI_BB</b>		
Mars*	88	11.7
Juin*	91	9.0
Septembre	81	19.0
Décembre	82	18.5
Total	86	14.5

\* Les périodes d'enregistrement de mars et de juin n'étaient pas obligatoires. Elles peuvent donc se comporter différemment en raison d'un enregistrement incomplet.

## Item D100 - Soins liés à l'alimentation orale

Type: Catégoriel

Possibilités de score: 1 à 4

Score:

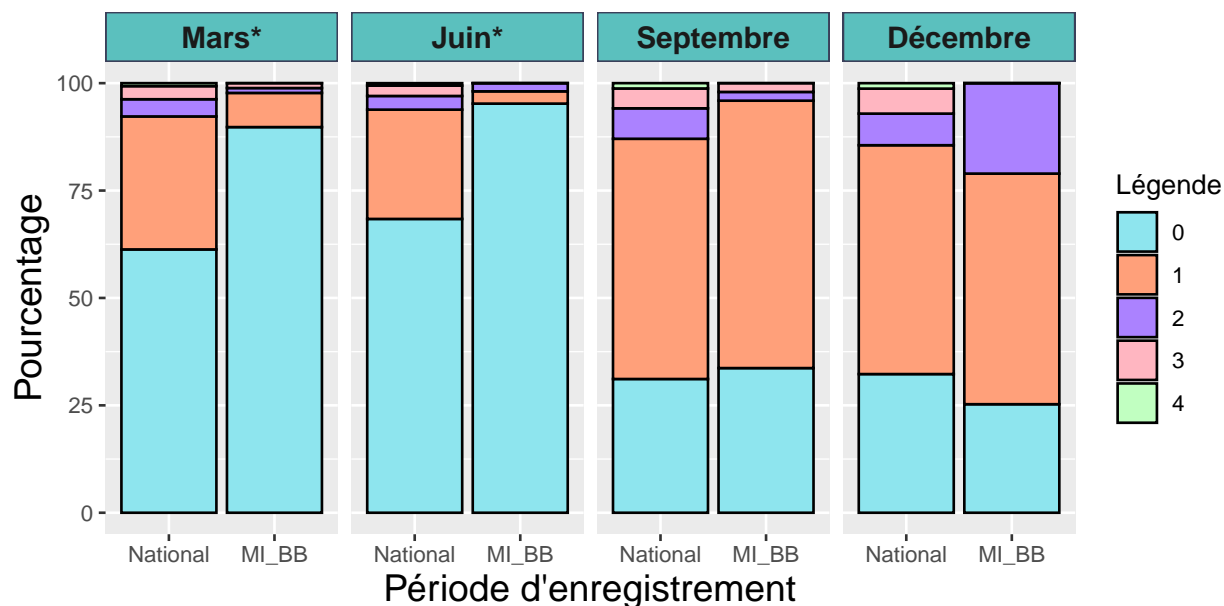
0 = Item non scoré

1 = Suivi et/ou accompagnement du patient

2 = Aide partielle pour boire ou manger

3 = Aide complète pour boire et manger

4 = Guidance avec présence permanente auprès du patient qui s'hydrate et s'alimente lui-même



Possibilités de score:	0	1	2	3	4
<b>National</b>					
Mars*	90	8.0	1.1	1.14	0.00
Juin*	95	2.9	1.9	0.00	0.00
Septembre	34	62.2	2.0	2.04	0.00
Décembre	25	53.7	21.1	0.00	0.00
Total	61	31.6	6.5	0.78	0.00
<b>MI_BB</b>					
Mars*	61	31.0	4.0	3.05	0.70
Juin*	68	25.4	3.2	2.42	0.56
Septembre	31	55.9	7.1	4.62	1.24
Décembre	32	53.3	7.4	5.81	1.28
Total	49	41.2	5.4	3.94	0.94

\* Les périodes d'enregistrement de mars et de juin n'étaient pas obligatoires. Elles peuvent donc se comporter différemment en raison d'un enregistrement incomplet.

## Item B400 - Soins liés à l'élimination fécale

Type: Catégoriel

Possibilités de score: 1 à 4

Score:

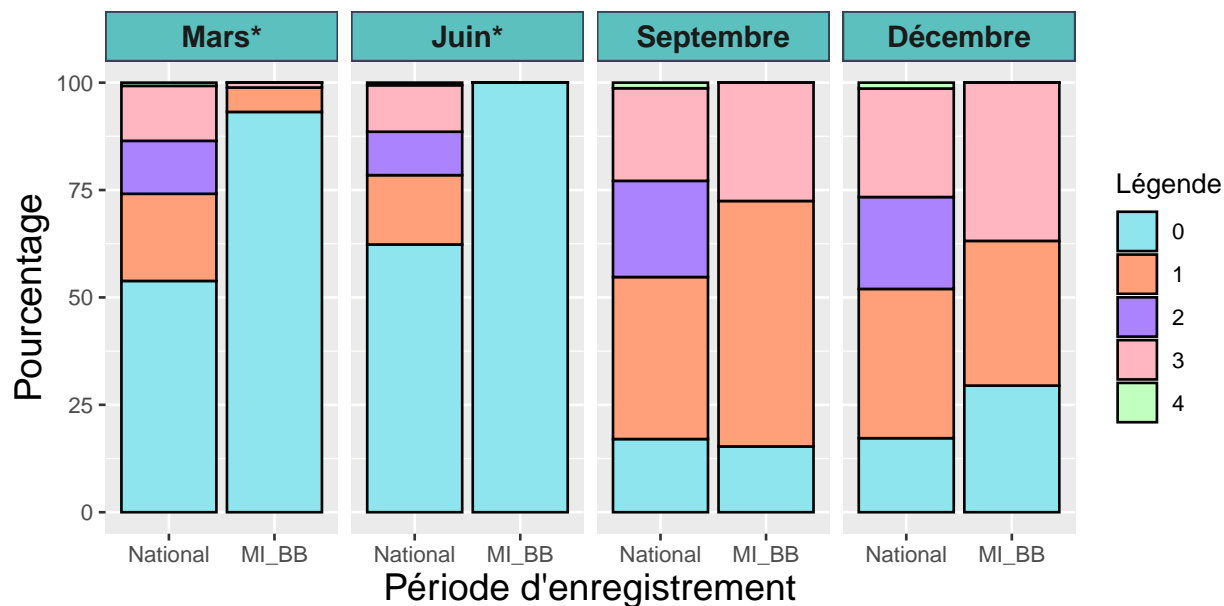
0 = Item non scoré

1 = Suivi de la défécation

2 = Soutien de l'élimination fécale chez un patient continent et/ou propre pour les selles

3 = Soins liés à l'incontinence fécale et/ou à la non acquisition de la propreté

4 = Soins liés à la stomie fécale/pouch



Possibilités de score:	0	1	2	3	4
<b>National</b>					
Mars*	93	5.7	0	1.1	0.00
Juin*	100	0.0	0	0.0	0.00
Septembre	15	57.1	0	27.6	0.00
Décembre	29	33.7	0	36.8	0.00
Total	60	24.1	0	16.3	0.00
<b>MI_BB</b>					
Mars*	54	20.3	12	12.8	0.75
Juin*	62	16.1	10	10.8	0.60
Septembre	17	37.7	22	21.6	1.30
Décembre	17	34.7	21	25.2	1.38
Total	38	27.1	16	17.4	1.00

\* Les périodes d'enregistrement de mars et de juin n'étaient pas obligatoires. Elles peuvent donc se comporter différemment en raison d'un enregistrement incomplet.



## Index de lit principal MI\_M : Grossesses à haut risque - Mères

### Nombre d'épisodes de soins

Période d'enregistrement	Nombre d'épisodes de soins	Pourcentage d'épisodes de soins vides
Mars*	1400	60.57
Juin*	1474	79.58
Septembre	1207	0.75
Décembre	1079	3.43
Total	5160	40.06

### Répartition par sexe

Période d'enregistrement	Pourcentage masculin	féminin
Mars*	0	100
Juin*	0	100
Septembre	0	100
Décembre	0	100
Total	0	100

\* Les périodes d'enregistrement de mars et de juin n'étaient pas obligatoires. Elles peuvent donc se comporter différemment en raison d'un enregistrement incomplet.

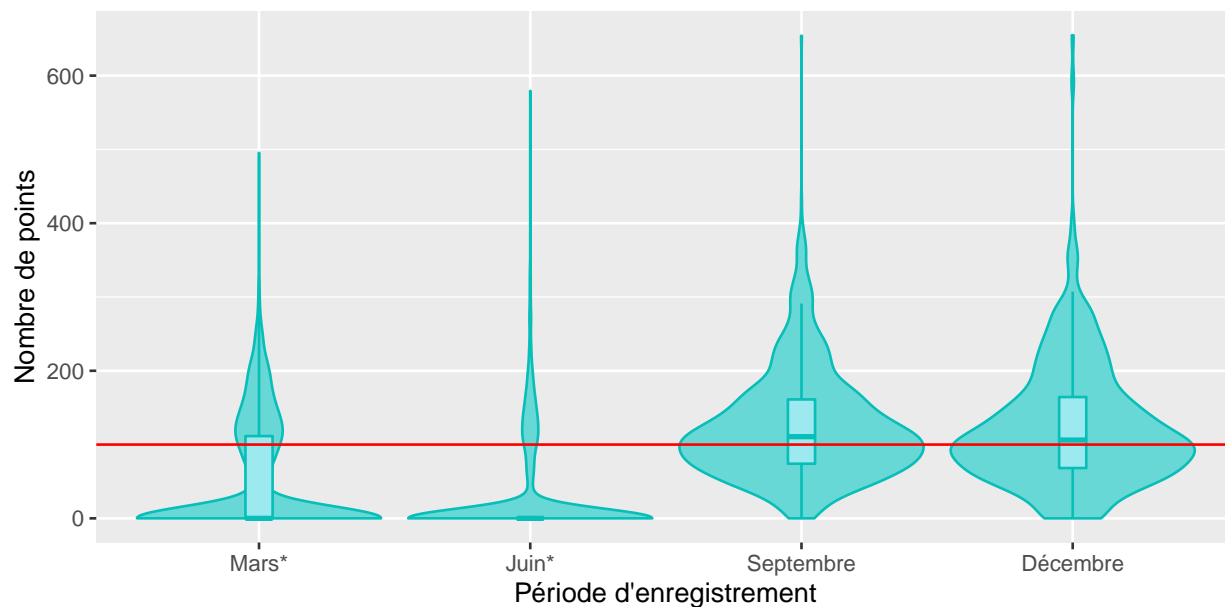
## Répartition d'âge



Période d'enregistrement	Moyenne	Écart-type	Premier quartile	Médiane	Troisième quartile
Mars*	32	5.3	29	32	36
Juin*	32	5.4	28	32	36
Septembre	31	5.8	27	30	34
Décembre	32	6.0	28	31	36
Total	32	5.6	28	31	35

\* Les périodes d'enregistrement de mars et de juin n'étaient pas obligatoires. Elles peuvent donc se comporter différemment en raison d'un enregistrement incomplet.

## Répartition des points temps-compétence



Période d'enregistrement	Moyenne	Écart-type	Premier quartile	Médiane	Troisième quartile
Mars*	53	76	0	0	111
Juin*	27	62	0	0	0
Septembre	125	74	74	111	161
Décembre	125	84	68	106	164
Total	78	86	0	64	130

\* Les périodes d'enregistrement de mars et de juin n'étaient pas obligatoires. Elles peuvent donc se comporter différemment en raison d'un enregistrement incomplet.

## Répartition du nombre d'items enregistrés



Période d'enregistrement	Moyenne	Écart-type	Premier quartile	Médiane	Troisième quartile
Mars*	4.1	5.4	0	0	10
Juin*	2.1	4.4	0	0	0
Septembre	9.8	3.4	8	10	12
Décembre	9.2	3.8	7	9	12
Total	5.9	5.5	0	7	11

\* Les périodes d'enregistrement de mars et de juin n'étaient pas obligatoires. Elles peuvent donc se comporter différemment en raison d'un enregistrement incomplet.

## Top 5 des items spécifiques

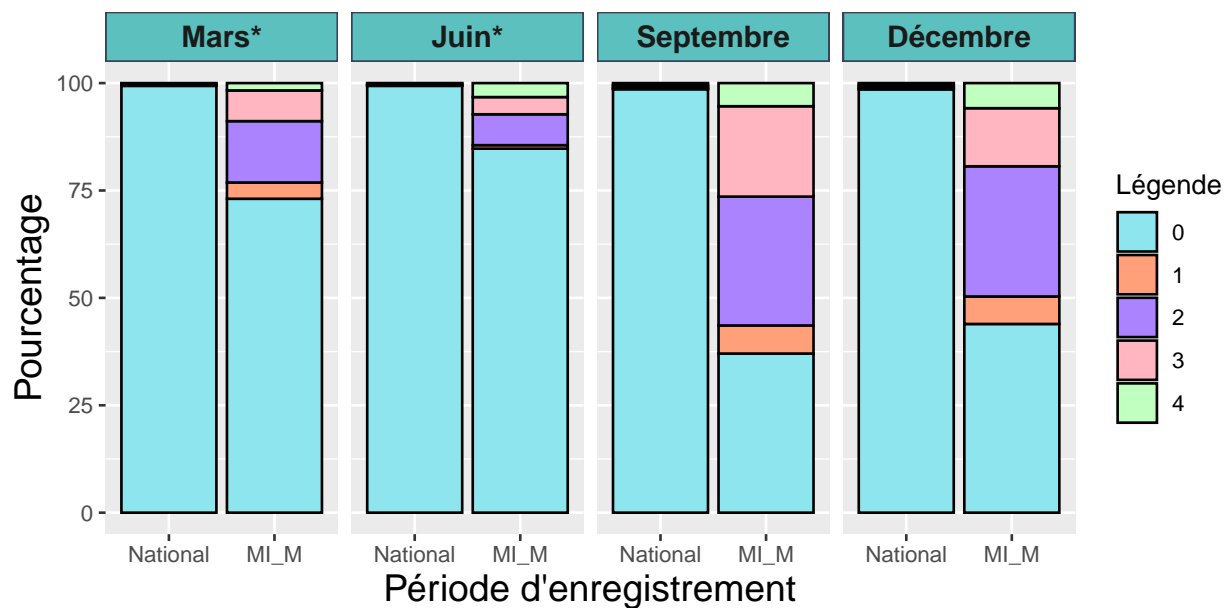
### Item W200 - Soins ante-partum

Type: Fréquence

Possibilités de score: 1 à 4

Score:

Nombre de paramètres différents mesurés (0 = item non scoré)



Possibilités de score:	0	1	2	3	4
<b>National</b>					
Mars*	73	3.79	14.29	7.14	1.71
Juin*	85	0.81	7.19	4.00	3.26
Septembre	37	6.55	29.99	21.04	5.39
Décembre	44	6.39	30.31	13.53	5.84
Total	62	4.13	19.28	10.83	3.88
<b>MI_M</b>					
Mars*	99	0.08	0.24	0.19	0.14
Juin*	99	0.06	0.23	0.18	0.17
Septembre	99	0.16	0.43	0.45	0.39
Décembre	99	0.18	0.44	0.44	0.40
Total	99	0.12	0.33	0.31	0.27

\* Les périodes d'enregistrement de mars et de juin n'étaient pas obligatoires. Elles peuvent donc se comporter différemment en raison d'un enregistrement incomplet.

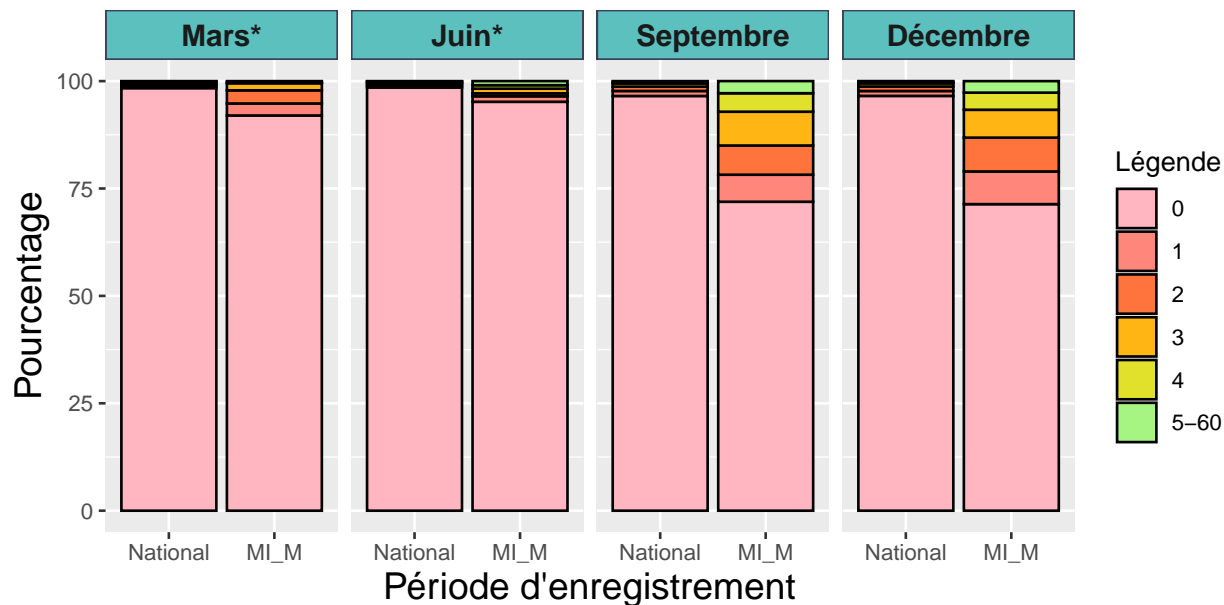
## Item W400 - Soins post-partum

Type: Fréquence

Possibilités de score: 1 à 60

Score:

Fréquence du soin le plus mesuré ou observé (0 = item non scoré)



Possibilités de score:	0	1	2	3	4	5-60
<b>National</b>						
Mars*	92	2.79	3.07	1.64	0.14	0.36
Juin*	95	1.29	0.68	1.09	0.81	0.95
Septembre	72	6.30	6.79	7.87	4.31	2.82
Décembre	71	7.60	7.88	6.49	3.99	2.69
Total	84	4.19	4.26	3.95	2.11	1.59
<b>MI_M</b>						
Mars*	98	0.58	0.47	0.36	0.13	0.08
Juin*	99	0.49	0.42	0.32	0.15	0.10
Septembre	97	1.16	1.01	0.75	0.31	0.23
Décembre	97	1.15	1.04	0.74	0.31	0.22
Total	98	0.84	0.73	0.54	0.22	0.15

\* Les périodes d'enregistrement de mars et de juin n'étaient pas obligatoires. Elles peuvent donc se comporter différemment en raison d'un enregistrement incomplet.

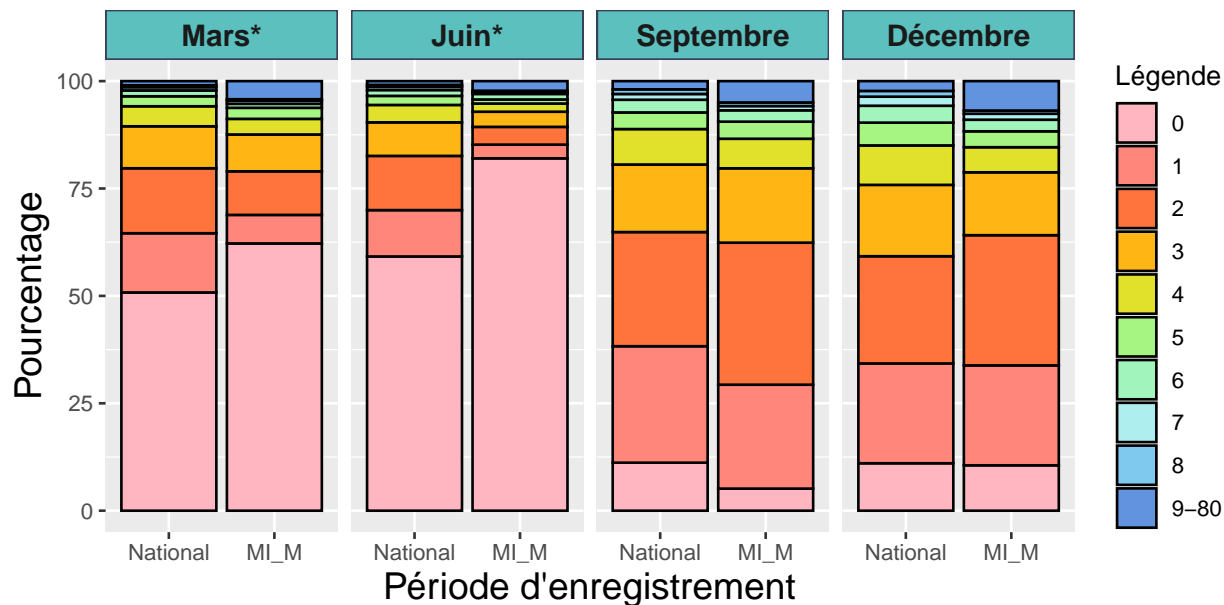
### Item V300 - Surveillance des paramètres vitaux: monitoring discontinu

Type: Fréquence

Possibilités de score: 1 à 80

Score:

Fréquence du paramètre le plus mesuré en discontinu (0 = item non scoré)



Possibilités de score:	0	1	2	3	4	5	6	7	8	9-80
<b>National</b>										
Mars*	62.2	6.6	10.1	8.6	3.6	2.57	0.93	0.71	0.36	4.21
Juin*	82.0	3.2	4.1	3.5	1.9	0.95	1.29	0.41	0.34	2.24
Septembre	5.1	24.2	33.1	17.3	6.9	3.98	2.65	0.99	0.83	4.97
Décembre	10.6	23.3	30.3	14.6	5.8	3.71	2.69	1.39	0.74	6.86
Total	43.7	13.2	18.0	10.4	4.4	2.67	1.80	0.83	0.54	4.38
<b>MI_M</b>										
Mars*	50.8	13.8	15.1	9.8	4.7	2.33	1.35	0.75	0.46	0.96
Juin*	59.2	10.8	12.6	7.8	4.0	2.11	1.36	0.74	0.46	0.88
Septembre	11.2	27.1	26.6	15.7	8.2	3.87	2.96	1.35	1.08	1.91
Décembre	11.1	23.2	25.0	16.6	9.2	5.31	3.93	2.11	1.35	2.28
Total	33.5	18.7	19.7	12.4	6.5	3.36	2.35	1.21	0.82	1.49

\* Les périodes d'enregistrement de mars et de juin n'étaient pas obligatoires. Elles peuvent donc se comporter différemment en raison d'un enregistrement incomplet.

## Item E100 - Gestion des symptômes: douleur

Type: Catégoriel

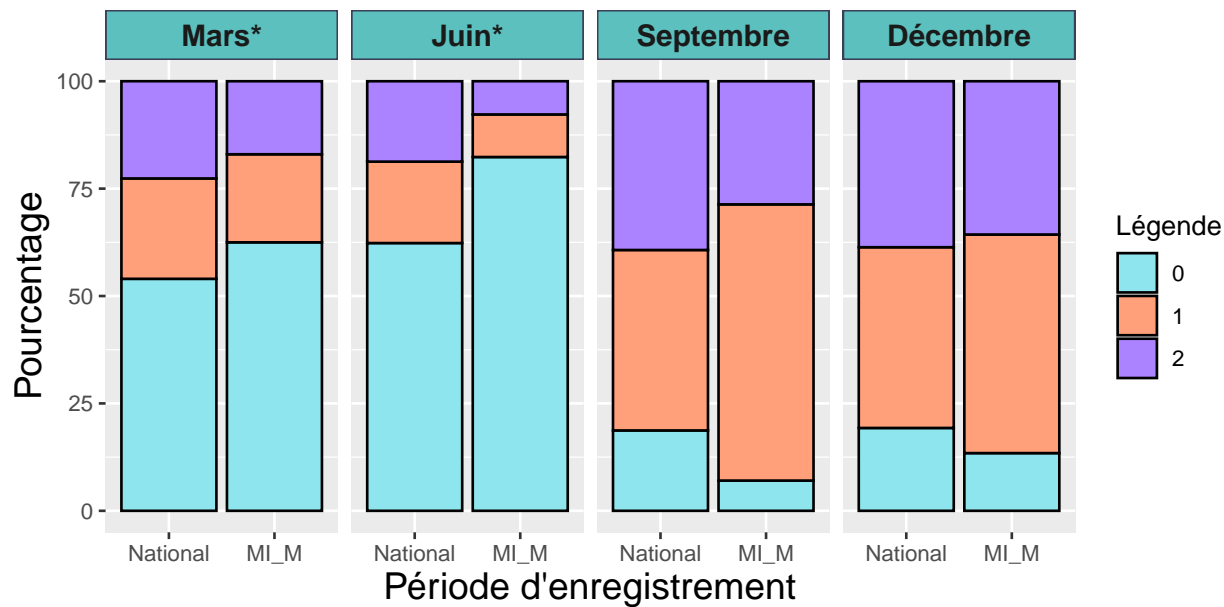
Possibilités de score: 1 à 2

Score:

0 = Item non scoré

1 = Détection unique

2 = Réévaluation



Possibilités de score:	0	1	2
<b>National</b>			
Mars*	62	20.5	17.0
Juin*	82	9.9	7.7
Septembre	7	64.3	28.7
Décembre	13	50.9	35.7
Total	45	34.1	21.0
<b>MI_M</b>			
Mars*	54	23.4	22.6
Juin*	62	18.9	18.7
Septembre	19	42.0	39.3
Décembre	19	42.1	38.6
Total	39	31.4	29.7

\* Les périodes d'enregistrement de mars et de juin n'étaient pas obligatoires. Elles peuvent donc se comporter différemment en raison d'un enregistrement incomplet.



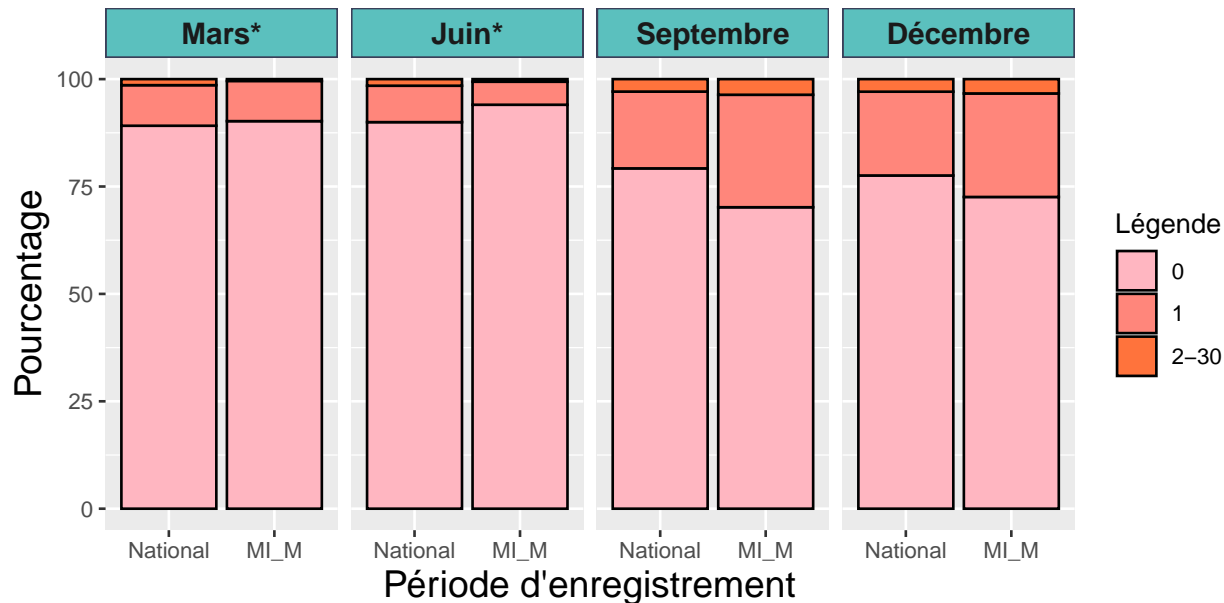
## Item N300 - Prélèvements sanguins veineux

Type: Fréquence

Possibilités de score: 1 à 30

Score:

Nombre de séquences de prélèvements sanguins veineux (0 = item non scoré)



Possibilités de score:	0	1	2-30
<b>National</b>			
Mars*	90	9.4	0.43
Juin*	94	5.4	0.61
Septembre	70	26.2	3.65
Décembre	73	24.1	3.34
Total	83	15.2	1.84
<b>MI_M</b>			
Mars*	89	9.4	1.41
Juin*	90	8.5	1.54
Septembre	79	17.9	2.91
Décembre	78	19.5	2.93
Total	84	13.7	2.17

\* Les périodes d'enregistrement de mars et de juin n'étaient pas obligatoires. Elles peuvent donc se comporter différemment en raison d'un enregistrement incomplet.

## Index de lit principal N\* : Service des soins néonataux non intensifs

### Nombre d'épisodes de soins

Période d'enregistrement	Nombre d'épisodes de soins	Pourcentage d'épisodes de soins vides
Mars*	5246	48.4
Juin*	5128	56.3
Septembre	4788	3.6
Décembre	4470	4.5
Total	19632	29.6

### Répartition par sexe

Période d'enregistrement	Pourcentage masculin	féminin
Mars*	51	49
Juin*	54	46
Septembre	50	50
Décembre	51	49
Total	52	48

\* Les périodes d'enregistrement de mars et de juin n'étaient pas obligatoires. Elles peuvent donc se comporter différemment en raison d'un enregistrement incomplet.

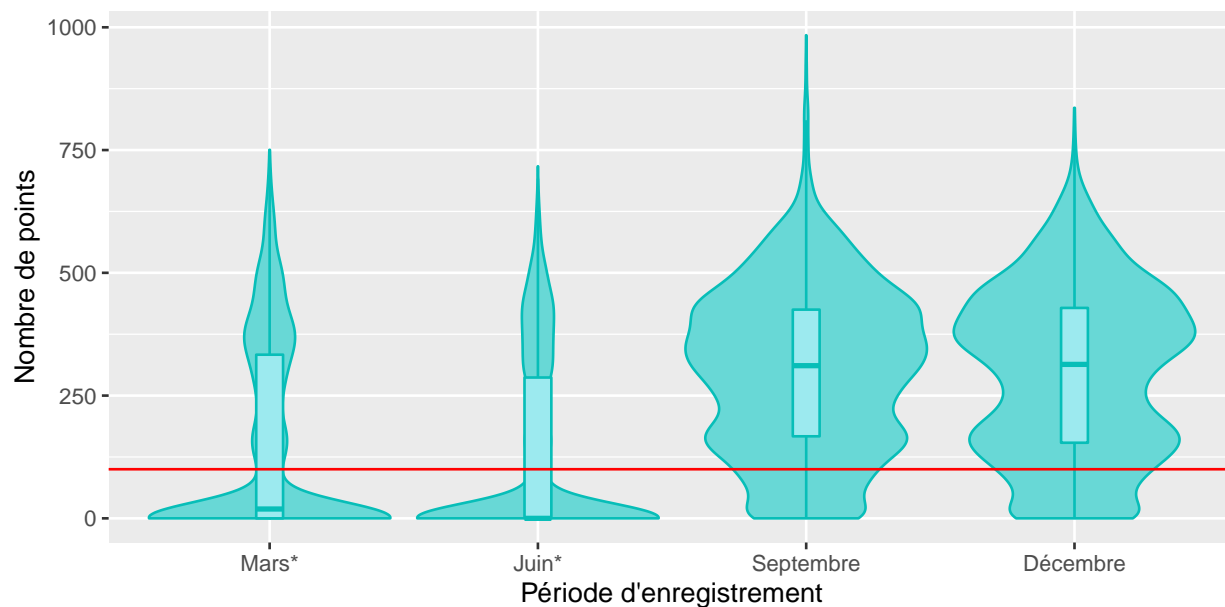
## Répartition d'âge

Période d'enregistrement	Moyenne	Écart-type	Premier quartile	Médiane	Troisième quartile
Mars*	0	0	0	0	0
Juin*	0	0	0	0	0
Septembre	0	0	0	0	0
Décembre	0	0	0	0	0
Total	0	0	0	0	0

---

\* Les périodes d'enregistrement de mars et de juin n'étaient pas obligatoires. Elles peuvent donc se comporter différemment en raison d'un enregistrement incomplet.

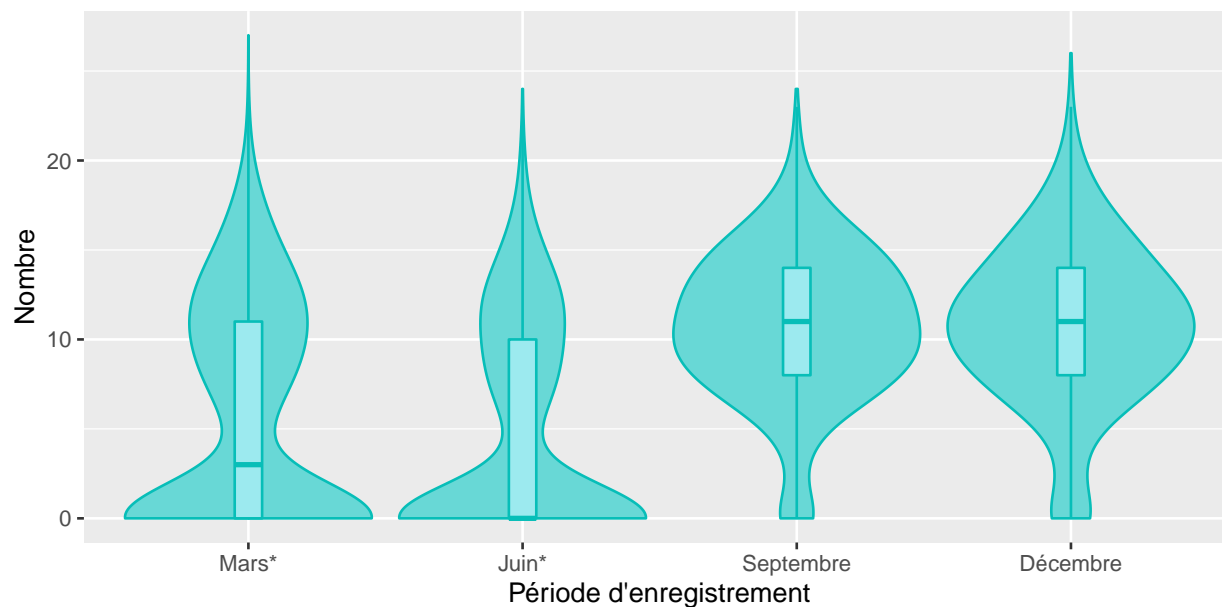
## Répartition des points temps-compétence



Période d'enregistrement	Moyenne	Écart-type	Premier quartile	Médiane	Troisième quartile
Mars*	158	193	0	19	333
Juin*	129	180	0	0	287
Septembre	301	168	167	311	425
Décembre	297	172	154	314	429
Total	217	195	0	191	382

\* Les périodes d'enregistrement de mars et de juin n'étaient pas obligatoires. Elles peuvent donc se comporter différemment en raison d'un enregistrement incomplet.

## Répartition du nombre d'items enregistrés



Période d'enregistrement	Moyenne	Écart-type	Premier quartile	Médiane	Troisième quartile
Mars*	5.6	6.1	0	3	11
Juin*	4.6	5.8	0	0	10
Septembre	10.8	4.2	8	11	14
Décembre	10.8	4.5	8	11	14
Total	7.8	6.0	0	9	12

\* Les périodes d'enregistrement de mars et de juin n'étaient pas obligatoires. Elles peuvent donc se comporter différemment en raison d'un enregistrement incomplet.

## Top 5 des items spécifiques

### Item B200 - Soins liés à l'élimination urinaire

Type: Catégoriel

Possibilités de score: 1 à 5

Score:

0 = Item non scoré

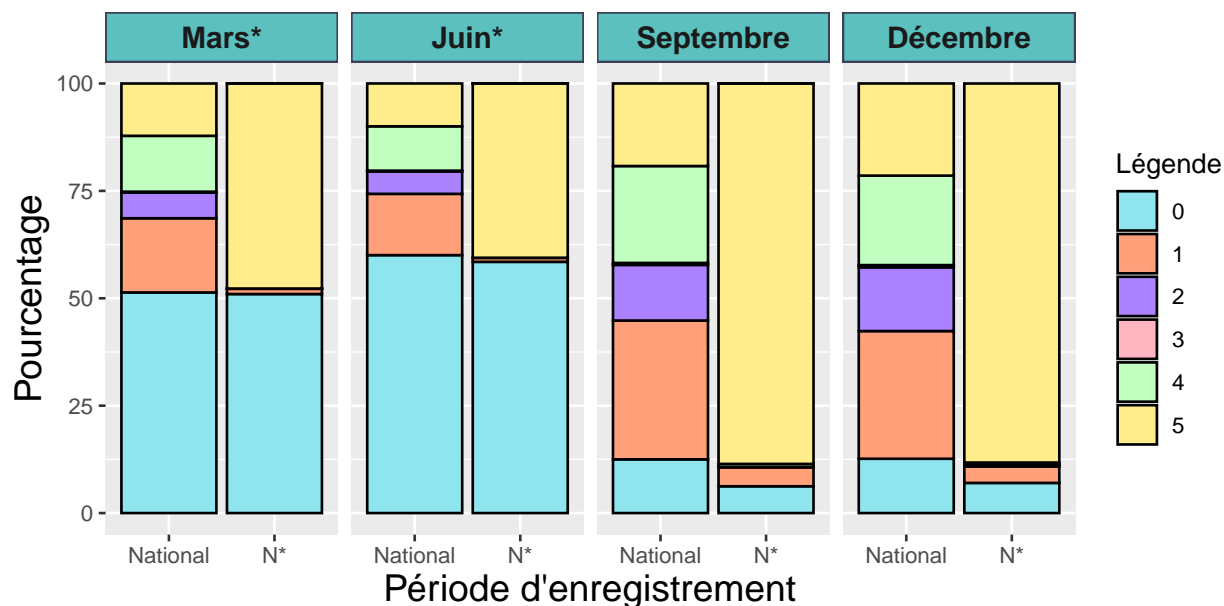
1 = Suivi de la miction

2 = Soins liés à la sonde urinaire à demeure

3 = Soins liés à la stomie urinaire

4 = Soutien de l'élimination urinaire chez un patient continent et/ou propre pour l'urine

5 = Soins liés à l'incontinence urinaire et/ou à la non acquisition de la propreté



Possibilités de score:	0	1	2	3	4	5
<b>National</b>						
Mars*	51.0	1.22	0.02	0.00	0.04	48
Juin*	58.5	0.94	0.00	0.00	0.02	41
Septembre	6.2	4.45	0.00	0.04	0.71	89
Décembre	7.0	3.87	0.04	0.29	0.54	88
Total	32.0	2.54	0.02	0.08	0.31	65
<b>N*</b>						
Mars*	51.4	17.27	5.96	0.22	13.00	12
Juin*	60.0	14.27	5.22	0.17	10.33	10
Septembre	12.5	32.30	12.95	0.46	22.55	19
Décembre	12.6	29.72	14.83	0.52	20.82	21
Total	34.6	23.27	9.61	0.34	16.62	16

\* Les périodes d'enregistrement de mars et de juin n'étaient pas obligatoires. Elles peuvent donc se comporter différemment en raison d'un enregistrement incomplet.

## Item C100 - Installation et/ou déplacement d'un patient dans l'unité ou la chambre

Type: Catégoriel

Possibilités de score: 1 à 3

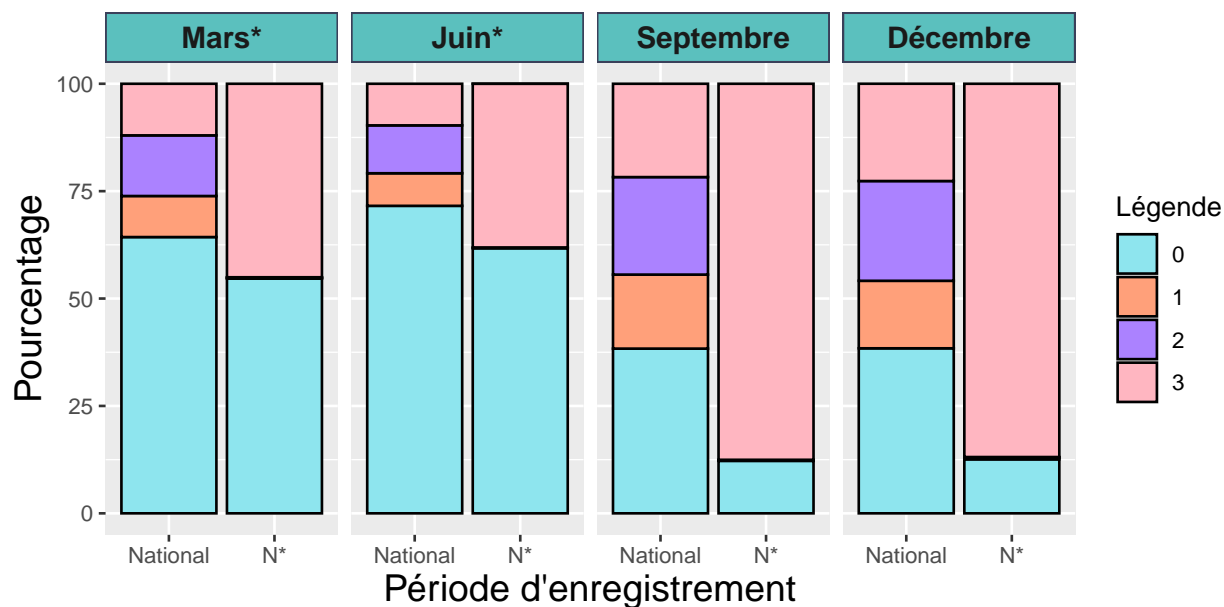
Score:

0 = Item non scoré

1 = Présence lors de l'installation et/ou le déplacement

2 = Aide partielle pour l'installation et/ou le déplacement

3 = Aide complète pour l'installation et/ou le déplacement



Possibilités de score:	0	1	2	3
<b>National</b>				
Mars*	55	0.21	0.11	45.0
Juin*	62	0.20	0.00	38.1
Septembre	12	0.17	0.08	87.5
Décembre	13	0.45	0.09	86.9
Total	37	0.25	0.07	63.1
<b>N*</b>				
Mars*	64	9.56	14.12	12.0
Juin*	72	7.58	11.15	9.7
Septembre	38	17.23	22.70	21.7
Décembre	38	15.71	23.22	22.6
Total	53	12.47	17.71	16.4

\* Les périodes d'enregistrement de mars et de juin n'étaient pas obligatoires. Elles peuvent donc se comporter différemment en raison d'un enregistrement incomplet.

## Item B400 - Soins liés à l'élimination fécale

Type: Catégoriel

Possibilités de score: 1 à 4

Score:

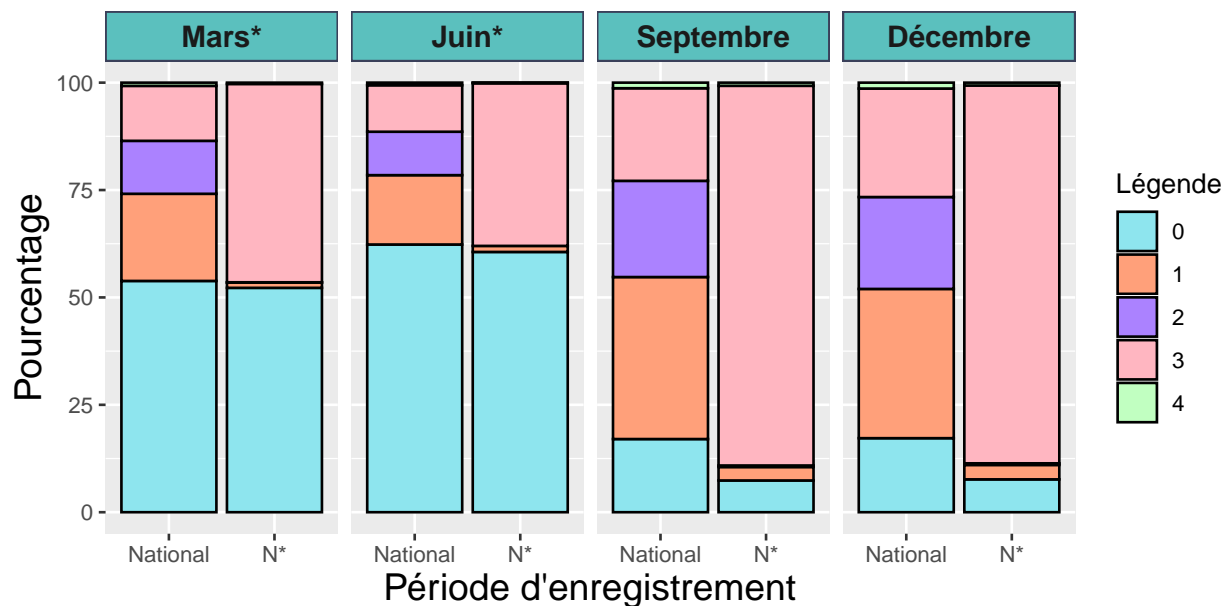
0 = Item non scoré

1 = Suivi de la défécation

2 = Soutien de l'élimination fécale chez un patient continent et/ou propre pour les selles

3 = Soins liés à l'incontinence fécale et/ou à la non acquisition de la propreté

4 = Soins liés à la stomie fécale/pouch



Possibilités de score:	0	1	2	3	4
<b>National</b>					
Mars*	52.2	1.2	0.08	46	0.30
Juin*	60.6	1.4	0.00	38	0.16
Septembre	7.4	3.1	0.36	88	0.73
Décembre	7.6	3.4	0.38	88	0.67
Total	33.3	2.2	0.19	64	0.45
<b>N*</b>					
Mars*	53.8	20.3	12.33	13	0.75
Juin*	62.3	16.1	10.11	11	0.60
Septembre	17.0	37.7	22.40	22	1.30
Décembre	17.2	34.7	21.39	25	1.38
Total	38.0	27.1	16.47	17	1.00

\* Les périodes d'enregistrement de mars et de juin n'étaient pas obligatoires. Elles peuvent donc se comporter différemment en raison d'un enregistrement incomplet.



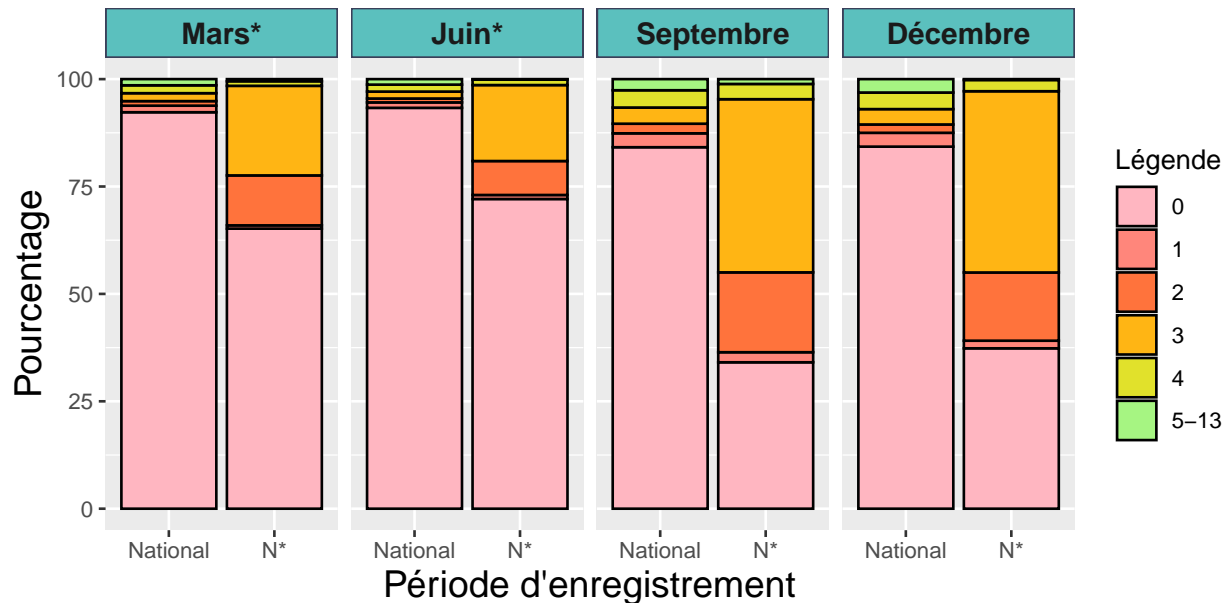
### Item V400 - Surveillance des paramètres vitaux: monitoring continu

Type: Fréquence

Possibilités de score: 1 à 13

Score:

Nombre de paramètres différents mesurés en continu (0 = item non scoré)



Possibilités de score:	0	1	2	3	4	5-13
<b>National</b>						
Mars*	65	0.76	11.6	20.9	1.1	0.50
Juin*	72	0.94	7.9	17.7	1.3	0.10
Septembre	34	2.34	18.6	40.3	3.5	1.13
Décembre	37	1.77	15.9	42.2	2.6	0.20
Total	53	1.42	13.3	29.6	2.1	0.48
<b>N*</b>						
Mars*	92	1.52	1.1	1.8	1.8	1.44
Juin*	93	1.27	0.9	1.6	1.6	1.29
Septembre	84	3.23	2.2	3.8	4.0	2.59
Décembre	84	3.22	1.9	3.6	3.9	3.13
Total	89	2.29	1.5	2.7	2.8	2.09

\* Les périodes d'enregistrement de mars et de juin n'étaient pas obligatoires. Elles peuvent donc se comporter différemment en raison d'un enregistrement incomplet.

## Item D100 - Soins liés à l'alimentation orale

Type: Catégoriel

Possibilités de score: 1 à 4

Score:

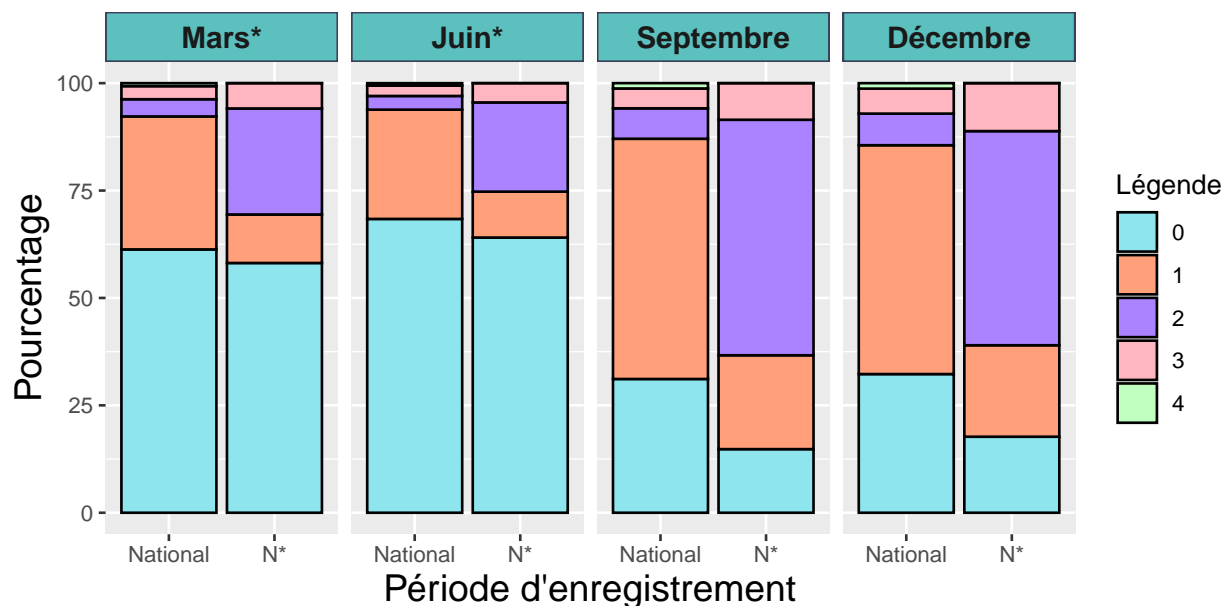
0 = Item non scoré

1 = Suivi et/ou accompagnement du patient

2 = Aide partielle pour boire ou manger

3 = Aide complète pour boire et manger

4 = Guidance avec présence permanente auprès du patient qui s'hydrate et s'alimente lui-même



Possibilités de score:	0	1	2	3	4
<b>National</b>					
Mars*	58	11	24.7	5.9	0.00
Juin*	64	11	20.8	4.5	0.00
Septembre	15	22	54.8	8.5	0.00
Décembre	18	21	49.8	11.2	0.00
Total	40	16	36.7	7.4	0.00
<b>N*</b>					
Mars*	61	31	4.0	3.0	0.70
Juin*	68	25	3.2	2.4	0.56
Septembre	31	56	7.1	4.6	1.24
Décembre	32	53	7.4	5.8	1.28
Total	49	41	5.4	3.9	0.94

\* Les périodes d'enregistrement de mars et de juin n'étaient pas obligatoires. Elles peuvent donc se comporter différemment en raison d'un enregistrement incomplet.

## Index de lit principal NI : Service des soins néonataux instensifs

### Nombre d'épisodes de soins

Période d'enregistrement	Nombre d'épisodes de soins	Pourcentage d'épisodes de soins vides
Mars*	5073	63.67
Juin*	5126	60.94
Septembre	5087	0.29
Décembre	4459	0.92
Total	19745	32.46

### Répartition par sexe

Période d'enregistrement	Pourcentage masculin	féminin
Mars*	53	47
Juin*	51	49
Septembre	52	48
Décembre	56	44
Total	53	47

\* Les périodes d'enregistrement de mars et de juin n'étaient pas obligatoires. Elles peuvent donc se comporter différemment en raison d'un enregistrement incomplet.

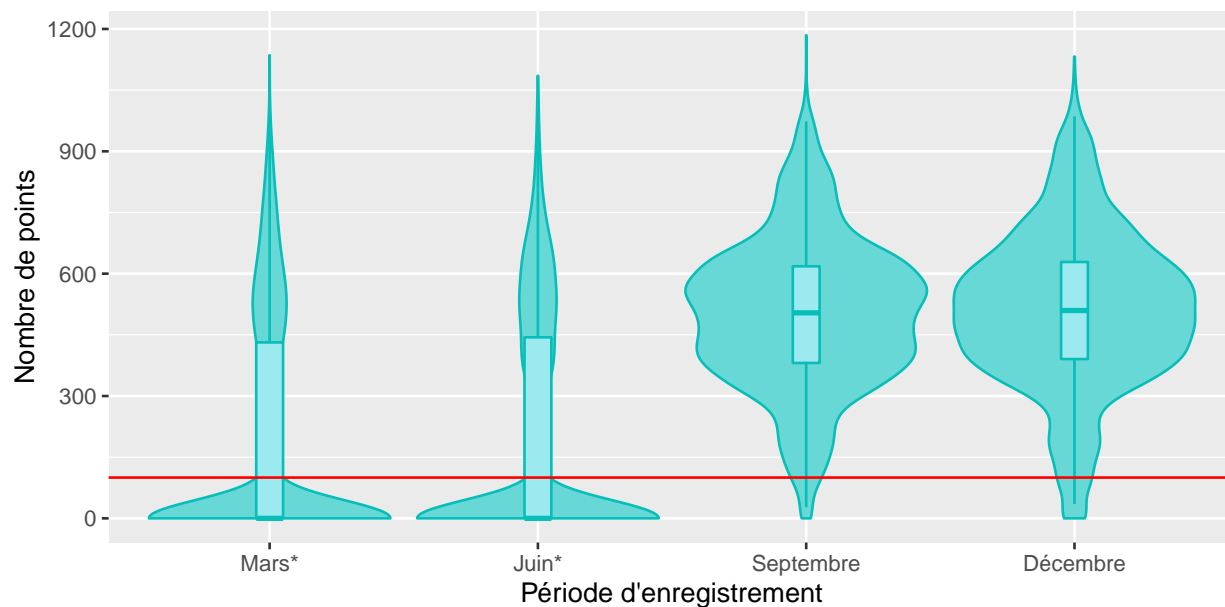
## Répartition d'âge

Période d'enregistrement	Moyenne	Écart-type	Premier quartile	Médiane	Troisième quartile
Mars*	0.00	0.00	0	0	0
Juin*	0.00	0.00	0	0	0
Septembre	0.00	0.00	0	0	0
Décembre	0.01	0.08	0	0	0
Total	0.00	0.04	0	0	0

---

\* Les périodes d'enregistrement de mars et de juin n'étaient pas obligatoires. Elles peuvent donc se comporter différemment en raison d'un enregistrement incomplet.

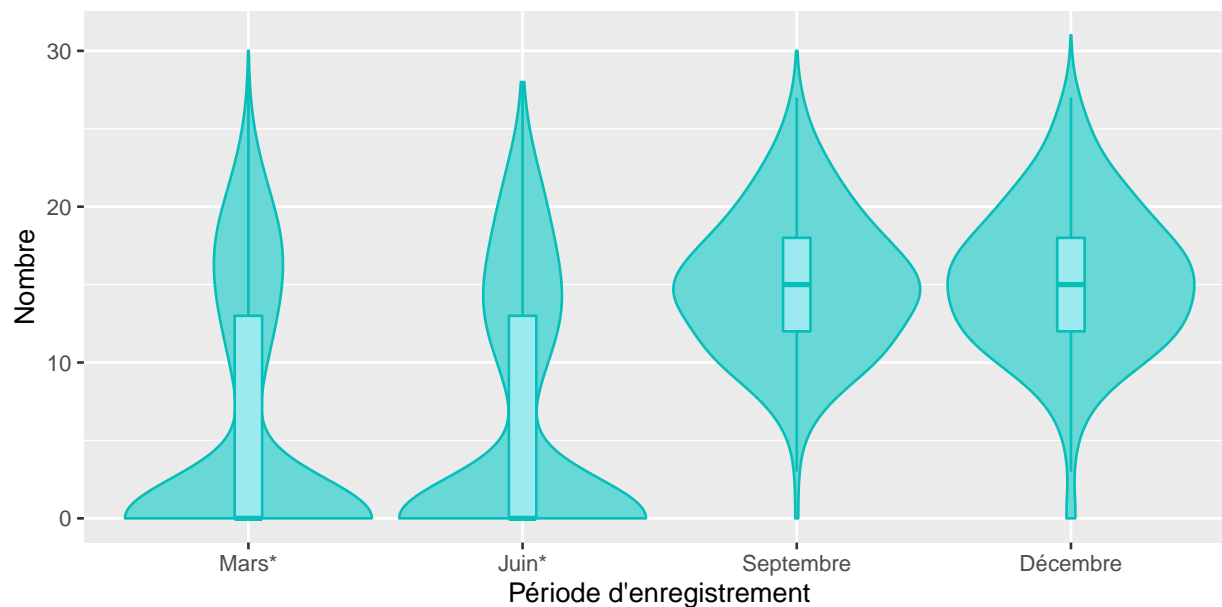
## Répartition des points temps-compétence



Période d'enregistrement	Moyenne	Écart-type	Premier quartile	Médiane	Troisième quartile
Mars*	186	274	0	0	431
Juin*	200	274	0	0	444
Septembre	501	185	381	504	618
Décembre	510	194	391	510	629
Total	344	284	0	393	569

\* Les périodes d'enregistrement de mars et de juin n'étaient pas obligatoires. Elles peuvent donc se comporter différemment en raison d'un enregistrement incomplet.

## Répartition du nombre d'items enregistrés



Période d'enregistrement	Moyenne	Écart-type	Premier quartile	Médiane	Troisième quartile
Mars*	5.6	7.9	0	0	13
Juin*	6.0	7.9	0	0	13
Septembre	15.0	4.6	12	15	18
Décembre	15.3	4.8	12	15	18
Total	10.3	8.0	0	12	17

\* Les périodes d'enregistrement de mars et de juin n'étaient pas obligatoires. Elles peuvent donc se comporter différemment en raison d'un enregistrement incomplet.

## Top 5 des items spécifiques

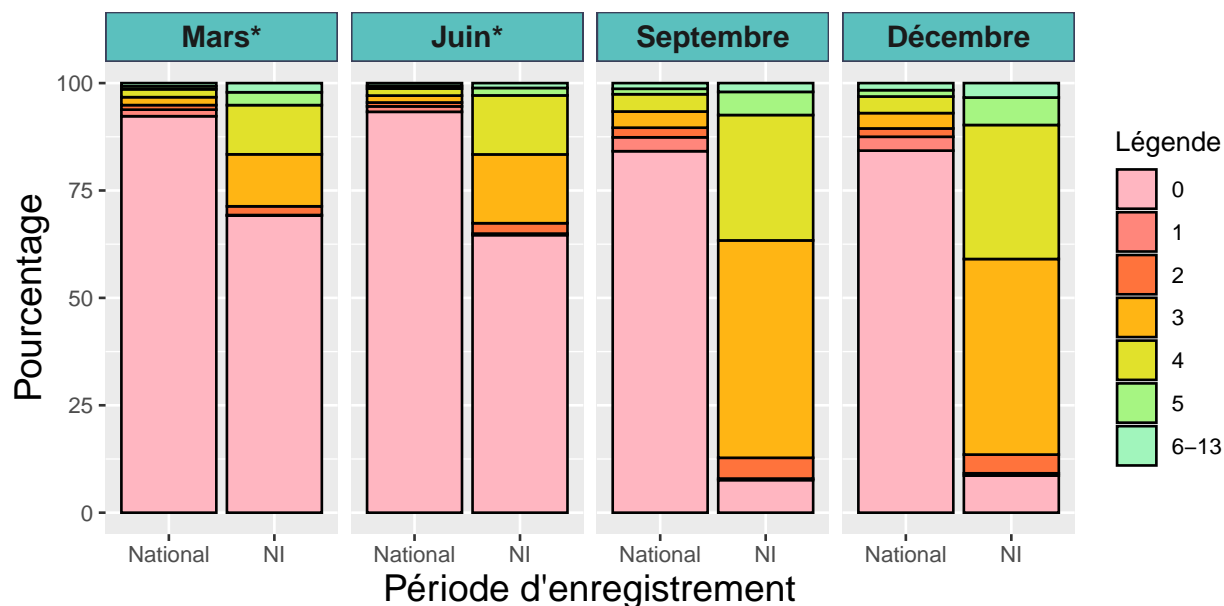
### Item V400 - Surveillance des paramètres vitaux: monitoring continu

Type: Fréquence

Possibilités de score: 1 à 13

Score:

Nombre de paramètres différents mesurés en continu (0 = item non scoré)



Possibilités de score:	0	1	2	3	4	5	6-13
<b>National</b>							
Mars*	69.2	0.14	2.0	12.1	11.4	3.00	2.13
Juin*	64.6	0.35	2.4	16.0	13.7	1.74	1.13
Septembre	7.6	0.35	4.8	50.6	29.2	5.39	2.04
Décembre	8.6	0.54	4.3	45.5	31.2	6.39	3.36
Total	38.5	0.34	3.4	30.6	21.1	4.05	2.13
<b>NI</b>							
Mars*	92.3	1.52	1.1	1.8	1.8	0.69	0.75
Juin*	93.3	1.27	0.9	1.6	1.6	0.61	0.67
Septembre	84.2	3.23	2.2	3.8	4.0	1.27	1.32
Décembre	84.3	3.22	1.9	3.6	3.9	1.49	1.64
Total	88.6	2.29	1.5	2.7	2.8	1.00	1.08

\* Les périodes d'enregistrement de mars et de juin n'étaient pas obligatoires. Elles peuvent donc se comporter différemment en raison d'un enregistrement incomplet.

## Item B200 - Soins liés à l'élimination urinaire

Type: Catégoriel

Possibilités de score: 1 à 5

Score:

0 = Item non scoré

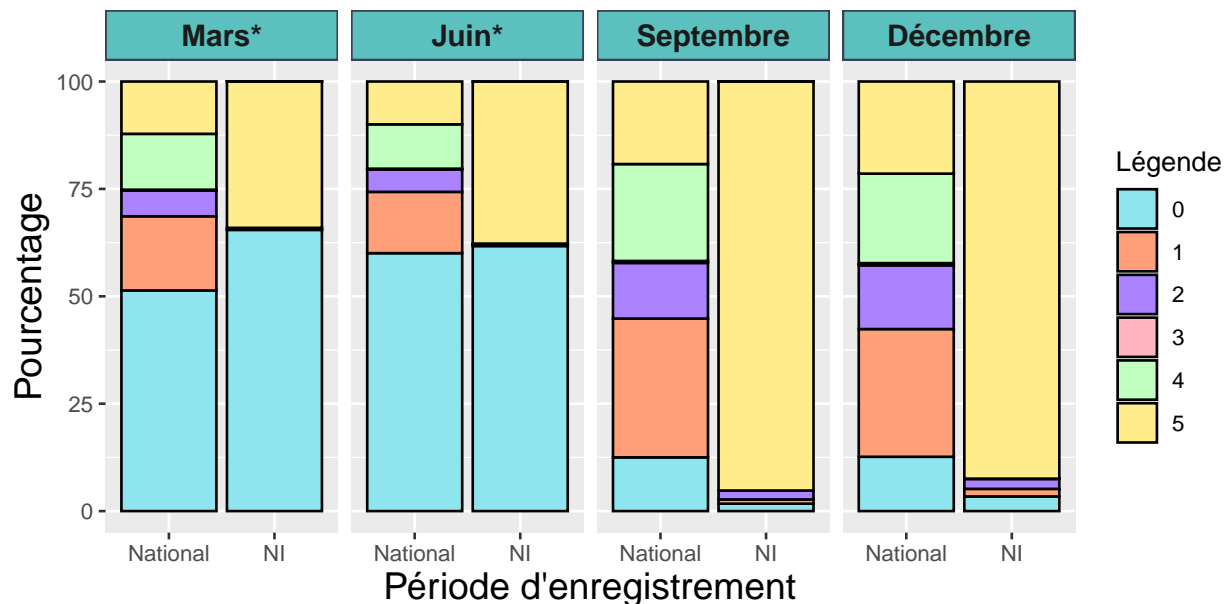
1 = Suivi de la miction

2 = Soins liés à la sonde urinaire à demeure

3 = Soins liés à la stomie urinaire

4 = Soutien de l'élimination urinaire chez un patient continent et/ou propre pour l'urine

5 = Soins liés à l'incontinence urinaire et/ou à la non acquisition de la propreté



Possibilités de score:	0	1	2	3	4	5
<b>National</b>						
Mars*	65.5	0.12	0.35	0.00	0.00	34
Juin*	61.7	0.25	0.25	0.06	0.00	38
Septembre	1.7	0.98	2.08	0.00	0.00	95
Décembre	3.4	1.77	2.31	0.04	0.02	92
Total	34.0	0.75	1.22	0.03	0.01	64
<b>NI</b>						
Mars*	51.4	17.27	5.96	0.22	13.00	12
Juin*	60.0	14.27	5.22	0.17	10.33	10
Septembre	12.5	32.30	12.95	0.46	22.55	19
Décembre	12.6	29.72	14.83	0.52	20.82	21
Total	34.6	23.27	9.61	0.34	16.62	16

\* Les périodes d'enregistrement de mars et de juin n'étaient pas obligatoires. Elles peuvent donc se comporter différemment en raison d'un enregistrement incomplet.



## Item C100 - Installation et/ou déplacement d'un patient dans l'unité ou la chambre

Type: Catégoriel

Possibilités de score: 1 à 3

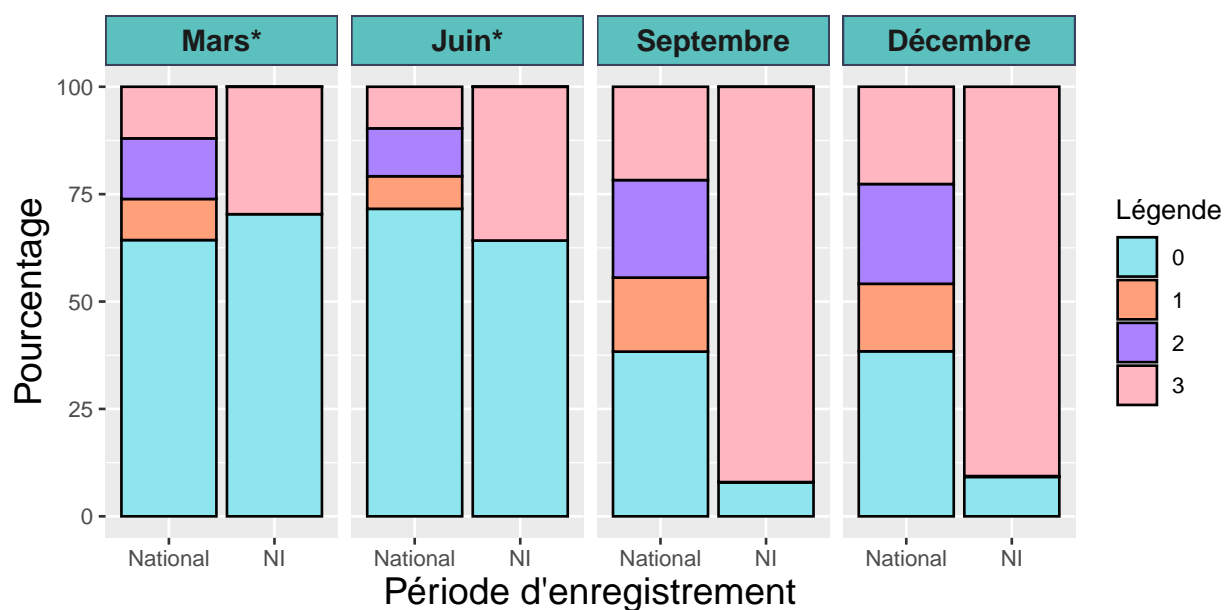
Score:

0 = Item non scoré

1 = Présence lors de l'installation et/ou le déplacement

2 = Aide partielle pour l'installation et/ou le déplacement

3 = Aide complète pour l'installation et/ou le déplacement



Possibilités de score:	0	1	2	3
<b>National</b>				
Mars*	70.3	0.00	0.00	29.7
Juin*	64.2	0.00	0.00	35.8
Septembre	8.0	0.00	0.02	92.0
Décembre	9.2	0.07	0.13	90.6
Total	38.9	0.02	0.04	61.1
<b>NI</b>				
Mars*	64.3	9.56	14.12	12.0
Juin*	71.6	7.58	11.15	9.7
Septembre	38.3	17.23	22.70	21.7
Décembre	38.4	15.71	23.22	22.6
Total	53.4	12.47	17.71	16.4

\* Les périodes d'enregistrement de mars et de juin n'étaient pas obligatoires. Elles peuvent donc se comporter différemment en raison d'un enregistrement incomplet.

## Item B400 - Soins liés à l'élimination fécale

Type: Catégoriel

Possibilités de score: 1 à 4

Score:

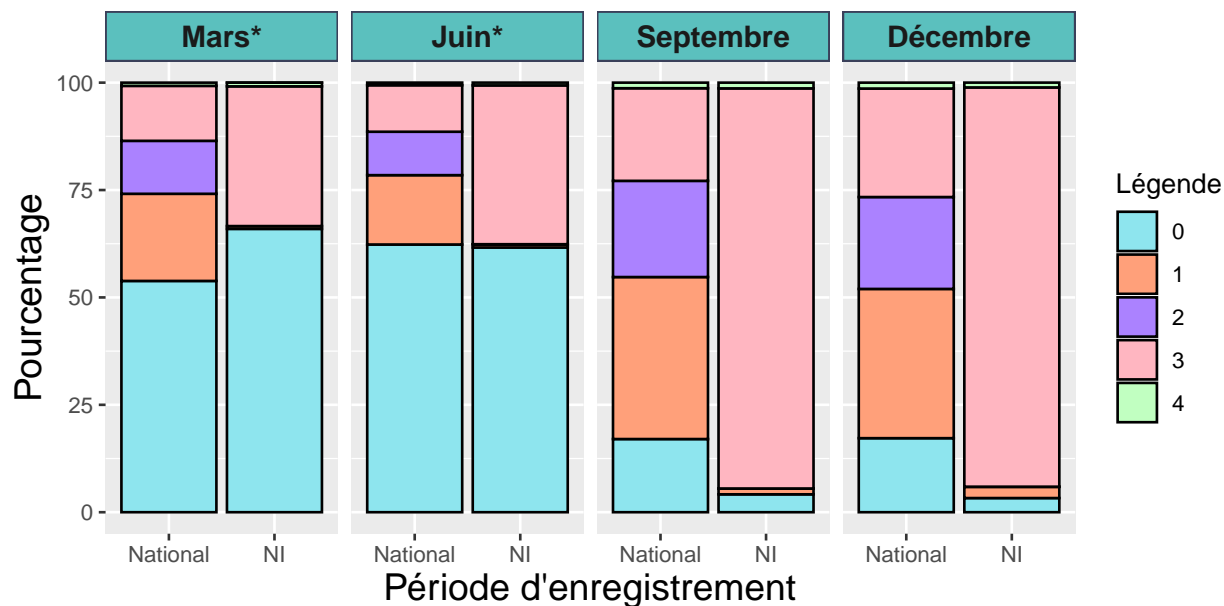
0 = Item non scoré

1 = Suivi de la défécation

2 = Soutien de l'élimination fécale chez un patient continent et/ou propre pour les selles

3 = Soins liés à l'incontinence fécale et/ou à la non acquisition de la propreté

4 = Soins liés à la stomie fécale/pouch



Possibilités de score:	0	1	2	3	4
<b>National</b>					
Mars*	66.0	0.65	0.00	33	0.87
Juin*	61.6	0.70	0.06	37	0.64
Septembre	4.2	1.34	0.02	93	1.34
Décembre	3.3	2.60	0.04	93	1.12
Total	34.8	1.28	0.03	63	0.99
<b>NI</b>					
Mars*	53.8	20.29	12.33	13	0.75
Juin*	62.3	16.14	10.11	11	0.60
Septembre	17.0	37.71	22.40	22	1.30
Décembre	17.2	34.74	21.39	25	1.38
Total	38.0	27.10	16.47	17	1.00

\* Les périodes d'enregistrement de mars et de juin n'étaient pas obligatoires. Elles peuvent donc se comporter différemment en raison d'un enregistrement incomplet.

### Item D300 - Soins liés a l'administration d'alimentation entérale par sonde

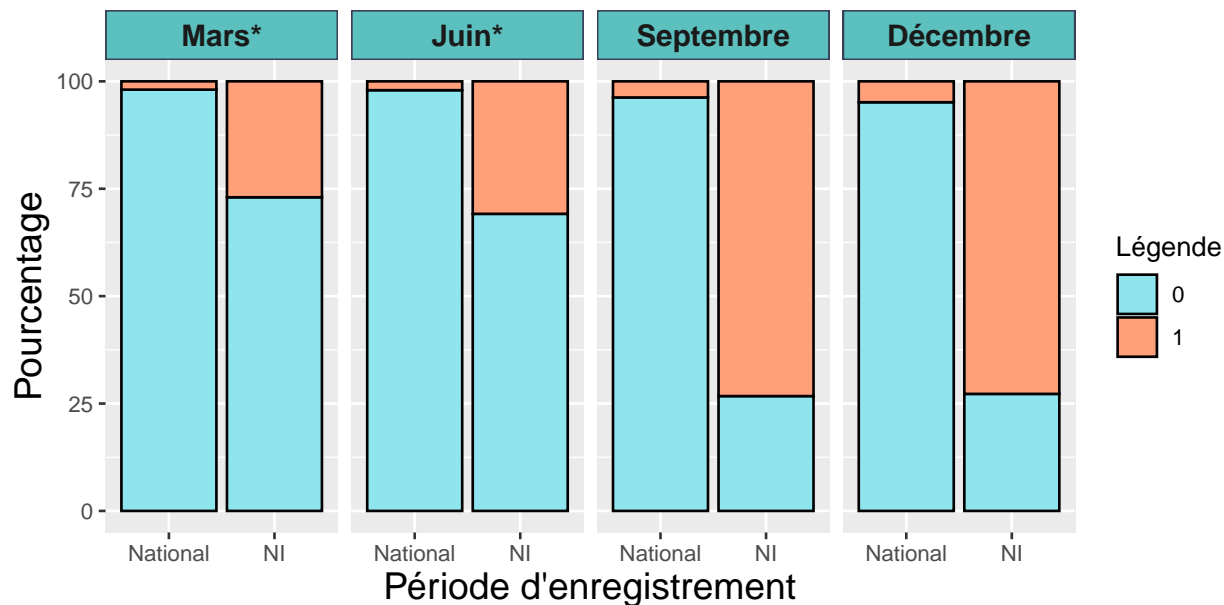
Type: Binaire

Possibilités de score: 1

Score:

0 = Item non scoré

1 = Présence



Possibilités de score:	0	1
<b>National</b>		
Mars*	73	27.0
Juin*	69	30.8
Septembre	27	73.3
Décembre	27	72.8
Total	50	50.2
<b>NI</b>		
Mars*	98	1.9
Juin*	98	2.0
Septembre	96	3.8
Décembre	95	4.9
Total	97	3.1

\* Les périodes d'enregistrement de mars et de juin n'étaient pas obligatoires. Elles peuvent donc se comporter différemment en raison d'un enregistrement incomplet.

## Index de lit principal OB\_BB : Salle d'accouchement - Bébés

### Nombre d'épisodes de soins

Période d'enregistrement	Nombre d'épisodes de soins	Pourcentage d'épisodes de soins vides
Mars*	3554	58.4
Juin*	3612	64.4
Septembre	3549	6.5
Décembre	3191	7.2
Total	13906	35.0

### Répartition par sexe

Période d'enregistrement	Pourcentage masculin	féminin
Mars*	52	48
Juin*	53	47
Septembre	51	49
Décembre	49	51
Total	51	49

\* Les périodes d'enregistrement de mars et de juin n'étaient pas obligatoires. Elles peuvent donc se comporter différemment en raison d'un enregistrement incomplet.

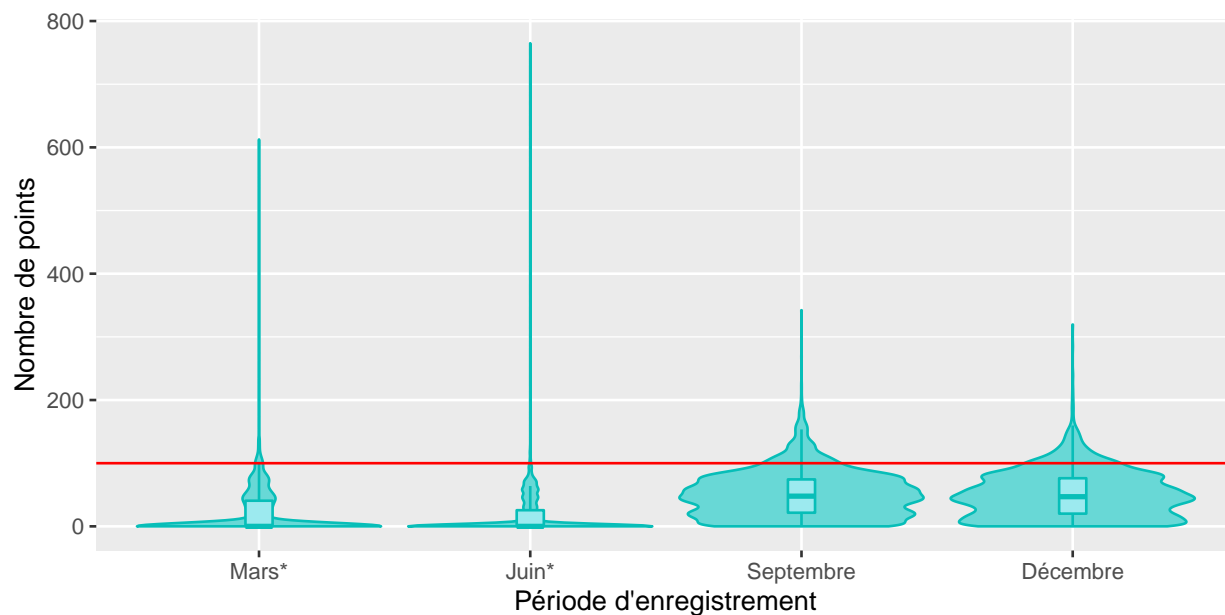
## Répartition d'âge

Période d'enregistrement	Moyenne	Écart-type	Premier quartile	Médiane	Troisième quartile
Mars*	0	0	0	0	0
Juin*	0	0	0	0	0
Septembre	0	0	0	0	0
Décembre	0	0	0	0	0
Total	0	0	0	0	0

---

\* Les périodes d'enregistrement de mars et de juin n'étaient pas obligatoires. Elles peuvent donc se comporter différemment en raison d'un enregistrement incomplet.

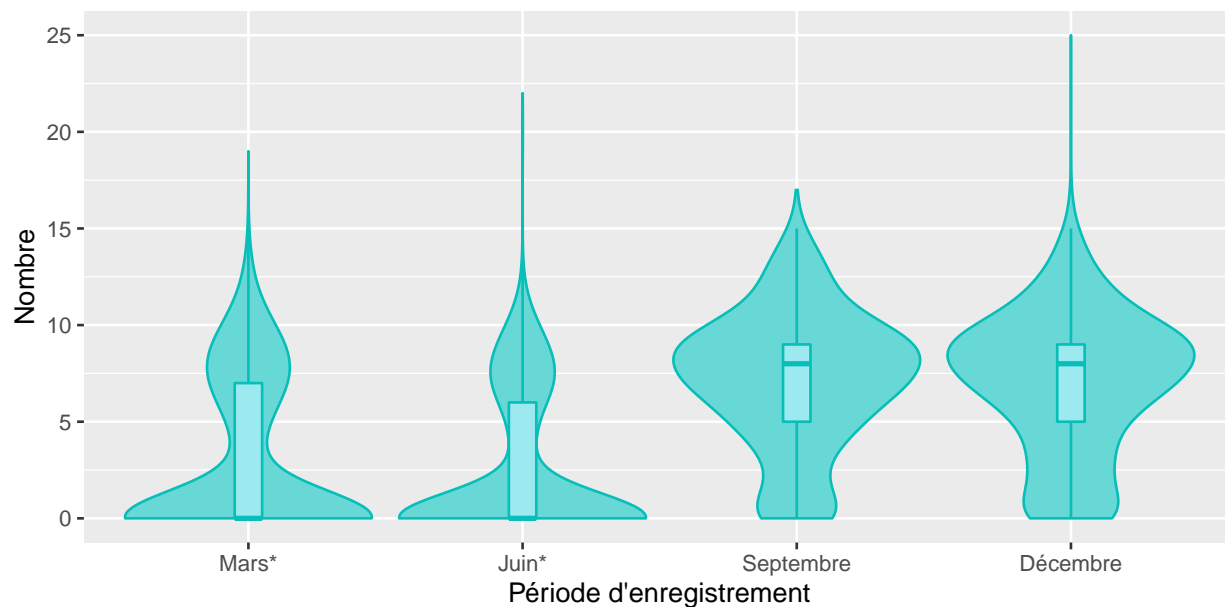
## Répartition des points temps-compétence



Période d'enregistrement	Moyenne	Écart-type	Premier quartile	Médiane	Troisième quartile
Mars*	21	35	0	0	41
Juin*	18	43	0	0	26
Septembre	51	36	22	48	74
Décembre	51	37	20	47	76
Total	35	41	0	25	59

\* Les périodes d'enregistrement de mars et de juin n'étaient pas obligatoires. Elles peuvent donc se comporter différemment en raison d'un enregistrement incomplet.

## Répartition du nombre d'items enregistrés



Période d'enregistrement	Moyenne	Écart-type	Premier quartile	Médiane	Troisième quartile
Mars*	3.0	4.0	0	0	7
Juin*	2.4	3.6	0	0	6
Septembre	7.2	3.5	5	8	9
Décembre	7.0	3.7	5	8	9
Total	4.8	4.3	0	5	8

\* Les périodes d'enregistrement de mars et de juin n'étaient pas obligatoires. Elles peuvent donc se comporter différemment en raison d'un enregistrement incomplet.

## Top 5 des items spécifiques

### Item B200 - Soins liés à l'élimination urinaire

Type: Catégoriel

Possibilités de score: 1 à 5

Score:

0 = Item non scoré

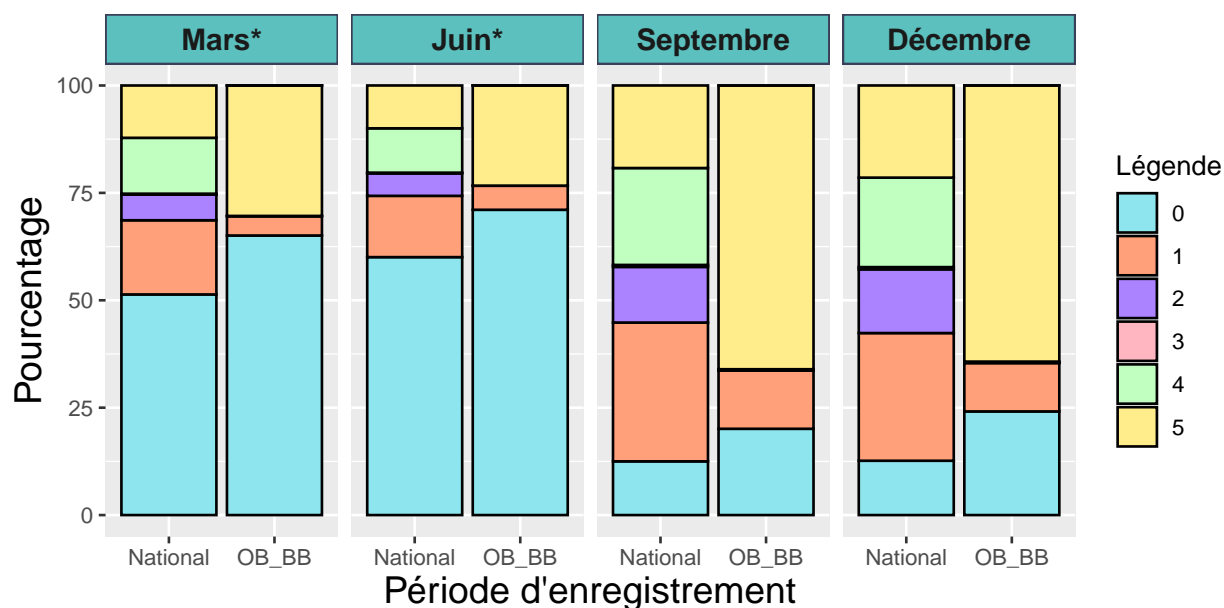
1 = Suivi de la miction

2 = Soins liés à la sonde urinaire à demeure

3 = Soins liés à la stomie urinaire

4 = Soutien de l'élimination urinaire chez un patient continent et/ou propre pour l'urine

5 = Soins liés à l'incontinence urinaire et/ou à la non acquisition de la propreté



Possibilités de score:	0	1	2	3	4	5
<b>National</b>						
Mars*	65	4.5	0.0	0.00	0.06	30
Juin*	71	5.6	0.0	0.00	0.03	23
Septembre	20	13.6	0.0	0.03	0.28	66
Décembre	24	11.3	0.0	0.03	0.28	64
Total	46	8.6	0.0	0.01	0.16	45
<b>OB_BB</b>						
Mars*	51	17.3	6.0	0.22	13.00	12
Juin*	60	14.3	5.2	0.17	10.33	10
Septembre	13	32.3	12.9	0.46	22.55	19
Décembre	13	29.7	14.8	0.52	20.82	21
Total	35	23.3	9.6	0.34	16.62	16

\* Les périodes d'enregistrement de mars et de juin n'étaient pas obligatoires. Elles peuvent donc se comporter différemment en raison d'un enregistrement incomplet.



## Item W500 - Soins 'kangourou'

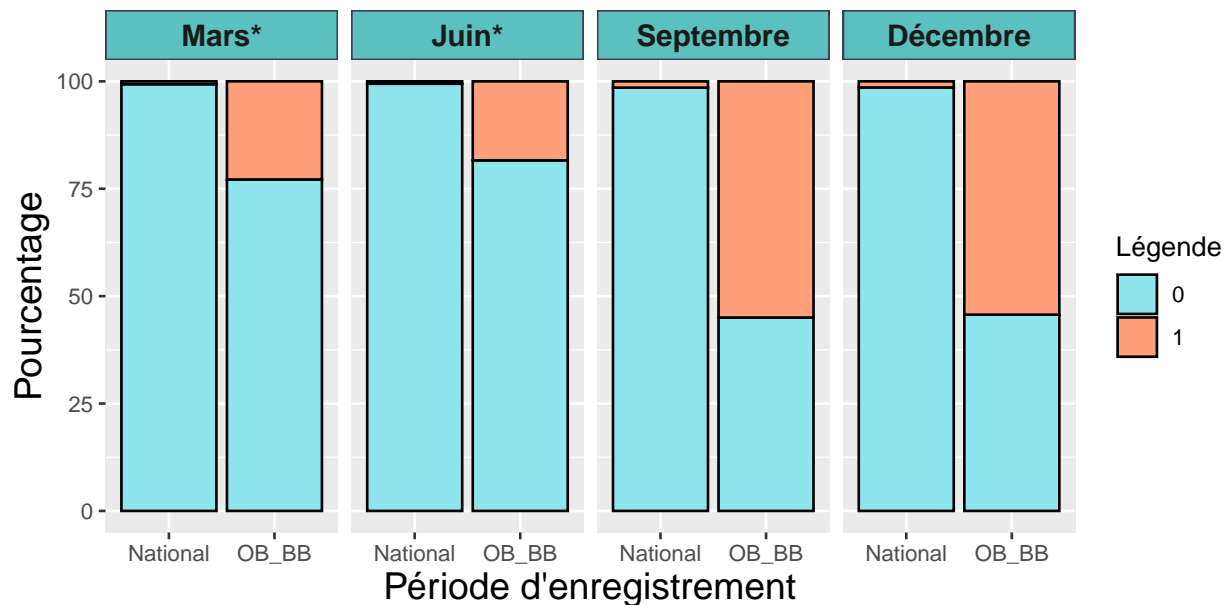
Type: Binaire

Possibilités de score: 1

Score:

0 = Item non scoré

1 = Présence



Possibilités de score:	0	1
<b>National</b>		
Mars*	77	22.85
Juin*	82	18.38
Septembre	45	54.97
Décembre	46	54.31
Total	63	37.11
<b>OB_BB</b>		
Mars*	99	0.67
Juin*	99	0.56
Septembre	99	1.46
Décembre	99	1.43
Total	99	1.02

\* Les périodes d'enregistrement de mars et de juin n'étaient pas obligatoires. Elles peuvent donc se comporter différemment en raison d'un enregistrement incomplet.

## Item C100 - Installation et/ou déplacement d'un patient dans l'unité ou la chambre

Type: Catégoriel

Possibilités de score: 1 à 3

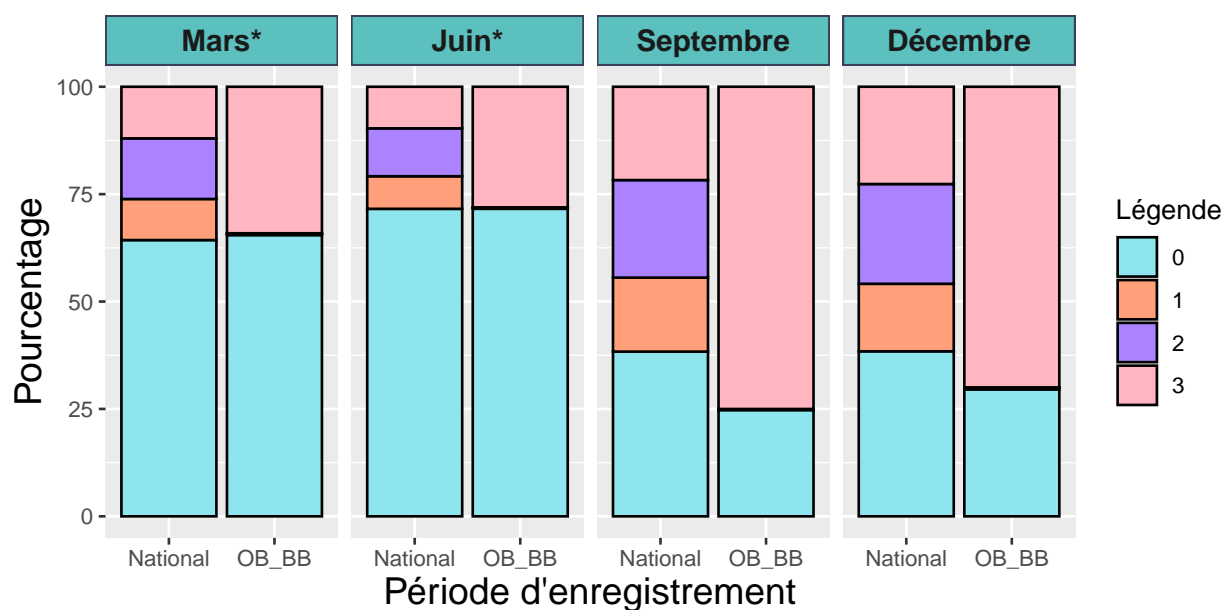
Score:

0 = Item non scoré

1 = Présence lors de l'installation et/ou le déplacement

2 = Aide partielle pour l'installation et/ou le déplacement

3 = Aide complète pour l'installation et/ou le déplacement



Possibilités de score:	0	1	2	3
<b>National</b>				
Mars*	65	0.31	0.11	34.1
Juin*	72	0.30	0.03	28.1
Septembre	25	0.23	0.03	75.0
Décembre	30	0.34	0.13	70.0
Total	48	0.29	0.07	51.2
<b>OB_BB</b>				
Mars*	64	9.56	14.12	12.0
Juin*	72	7.58	11.15	9.7
Septembre	38	17.23	22.70	21.7
Décembre	38	15.71	23.22	22.6
Total	53	12.47	17.71	16.4

\* Les périodes d'enregistrement de mars et de juin n'étaient pas obligatoires. Elles peuvent donc se comporter différemment en raison d'un enregistrement incomplet.

## Item B400 - Soins liés à l'élimination fécale

Type: Catégoriel

Possibilités de score: 1 à 4

Score:

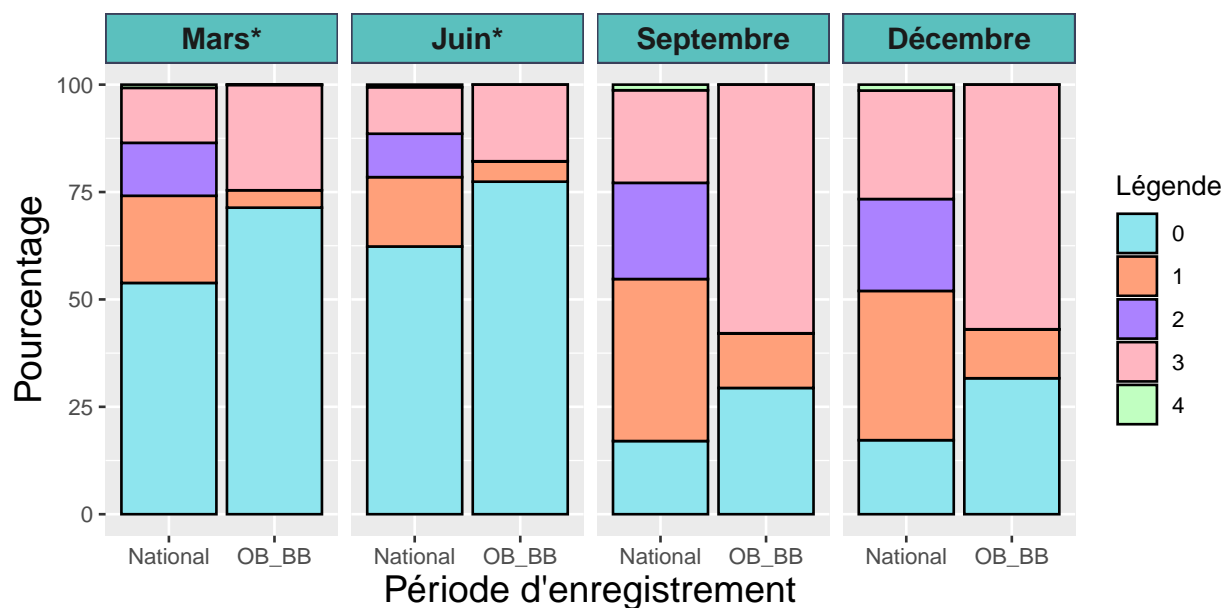
0 = Item non scoré

1 = Suivi de la défécation

2 = Soutien de l'élimination fécale chez un patient continent et/ou propre pour les selles

3 = Soins liés à l'incontinence fécale et/ou à la non acquisition de la propreté

4 = Soins liés à la stomie fécale/pouch



Possibilités de score:	0	1	2	3	4
<b>National</b>					
Mars*	71	4.0	0.00	25	0.08
Juin*	77	4.7	0.03	18	0.00
Septembre	29	12.6	0.08	58	0.00
Décembre	32	11.4	0.03	57	0.00
Total	53	8.1	0.04	39	0.02
<b>OB_BB</b>					
Mars*	54	20.3	12.33	13	0.75
Juin*	62	16.1	10.11	11	0.60
Septembre	17	37.7	22.40	22	1.30
Décembre	17	34.7	21.39	25	1.38
Total	38	27.1	16.47	17	1.00

\* Les périodes d'enregistrement de mars et de juin n'étaient pas obligatoires. Elles peuvent donc se comporter différemment en raison d'un enregistrement incomplet.

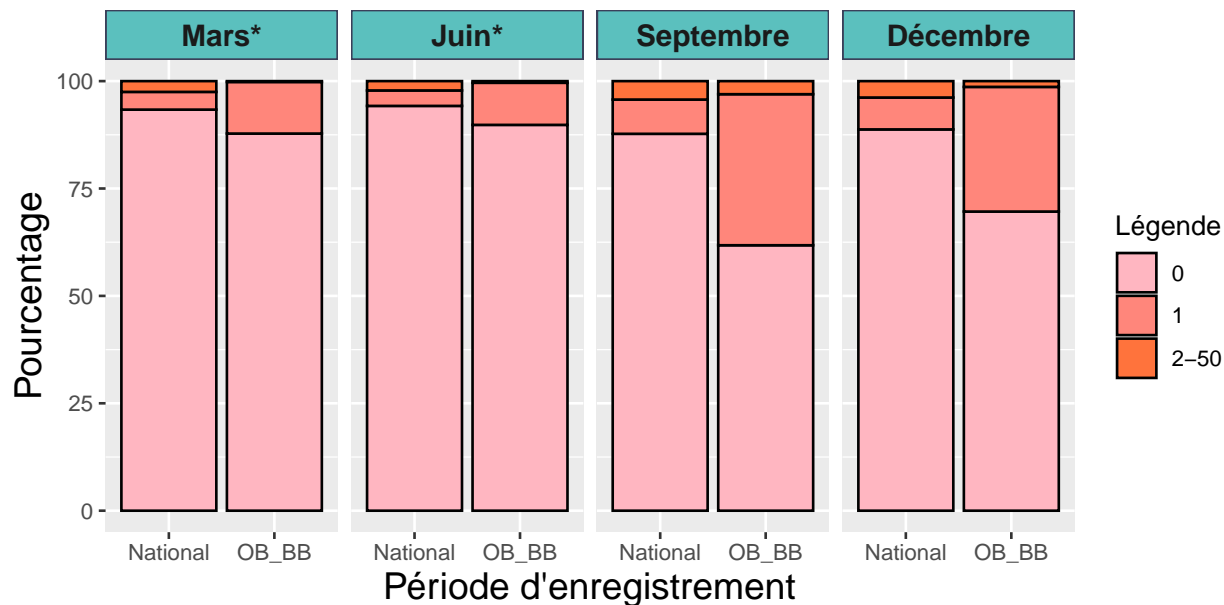
## Item L200 - Soins aux plaies suturées et/ou aux points d'insertion de matériel en place

Type: Fréquence

Possibilités de score: 1 à 50

Score:

Somme des fréquences de toutes les plaies de ce type (0 = item non scoré)



Possibilités de score:	0	1	2-50
<b>National</b>			
Mars*	88	12.0	0.20
Juin*	90	9.8	0.39
Septembre	62	35.2	3.04
Décembre	70	29.0	1.35
Total	78	21.2	1.24
<b>OB_BB</b>			
Mars*	93	4.1	2.51
Juin*	94	3.6	2.18
Septembre	88	8.0	4.29
Décembre	89	7.4	3.82
Total	91	5.7	3.19

\* Les périodes d'enregistrement de mars et de juin n'étaient pas obligatoires. Elles peuvent donc se comporter différemment en raison d'un enregistrement incomplet.

## Index de lit principal OB\_M : Salle d'accouchement - Mères

### Nombre d'épisodes de soins

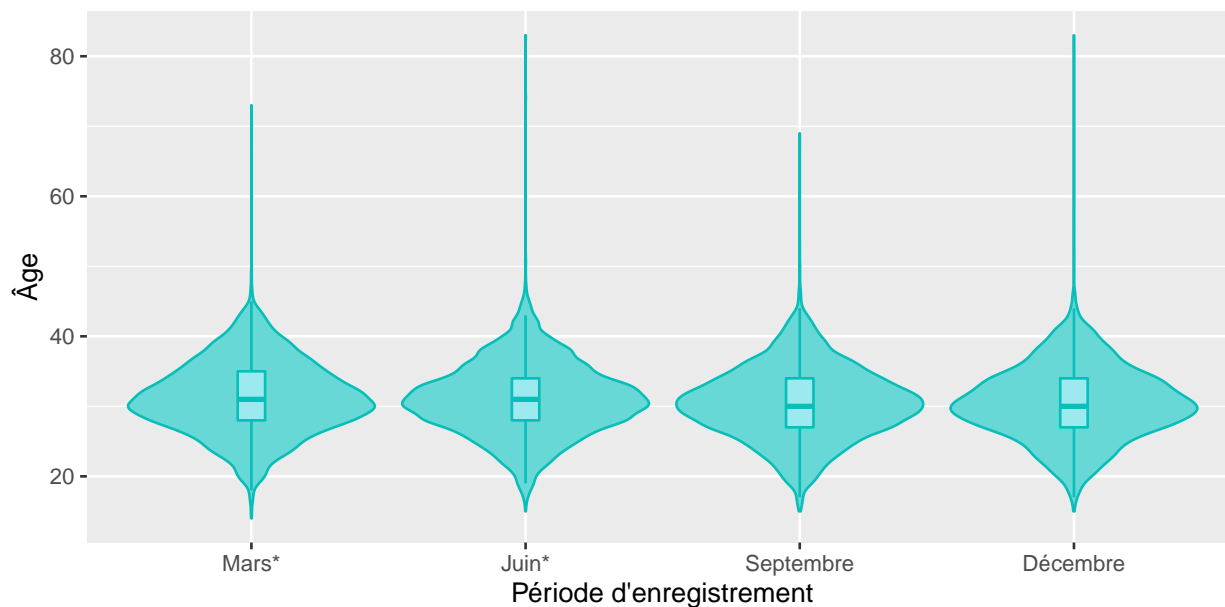
Période d'enregistrement	Nombre d'épisodes de soins	Pourcentage d'épisodes de soins vides
Mars*	6001	54.7
Juin*	6176	58.0
Septembre	6077	4.3
Décembre	5651	5.6
Total	23905	31.1

### Répartition par sexe

Période d'enregistrement	Pourcentage masculin	féminin
Mars*	0.02	100
Juin*	0.00	100
Septembre	0.00	100
Décembre	0.00	100
Total	0.00	100

\* Les périodes d'enregistrement de mars et de juin n'étaient pas obligatoires. Elles peuvent donc se comporter différemment en raison d'un enregistrement incomplet.

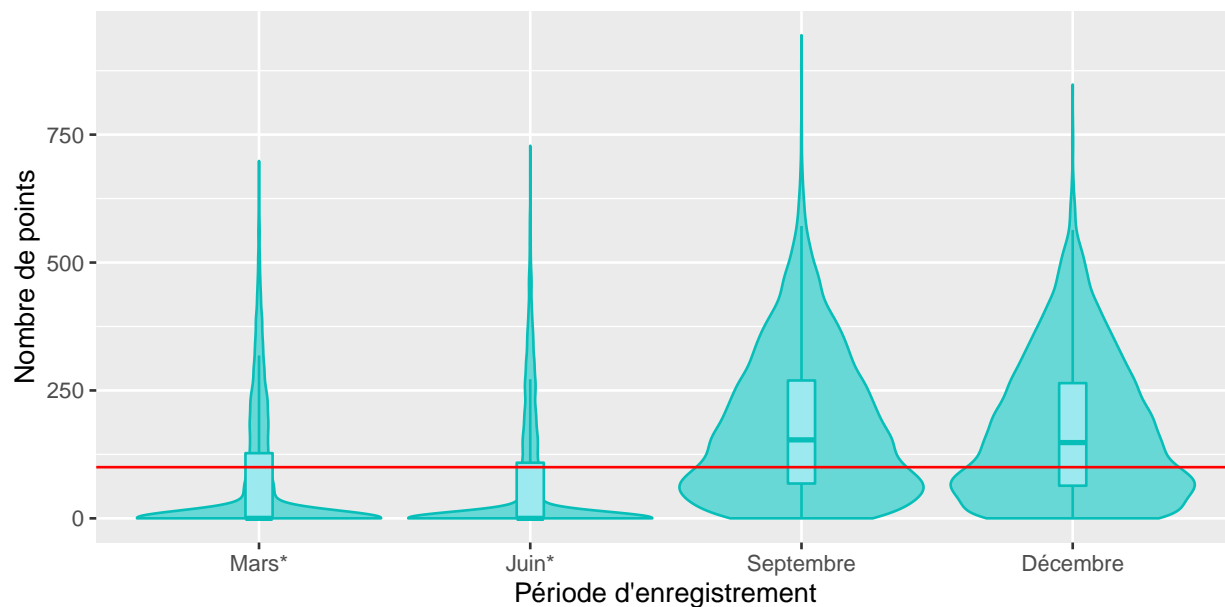
## Répartition d'âge



Période d'enregistrement	Moyenne	Écart-type	Premier quartile	Médiane	Troisième quartile
Mars*	31	5.2	28	31	35
Juin*	31	5.2	28	31	34
Septembre	30	5.1	27	30	34
Décembre	30	5.2	27	30	34
Total	31	5.2	27	31	34

\* Les périodes d'enregistrement de mars et de juin n'étaient pas obligatoires. Elles peuvent donc se comporter différemment en raison d'un enregistrement incomplet.

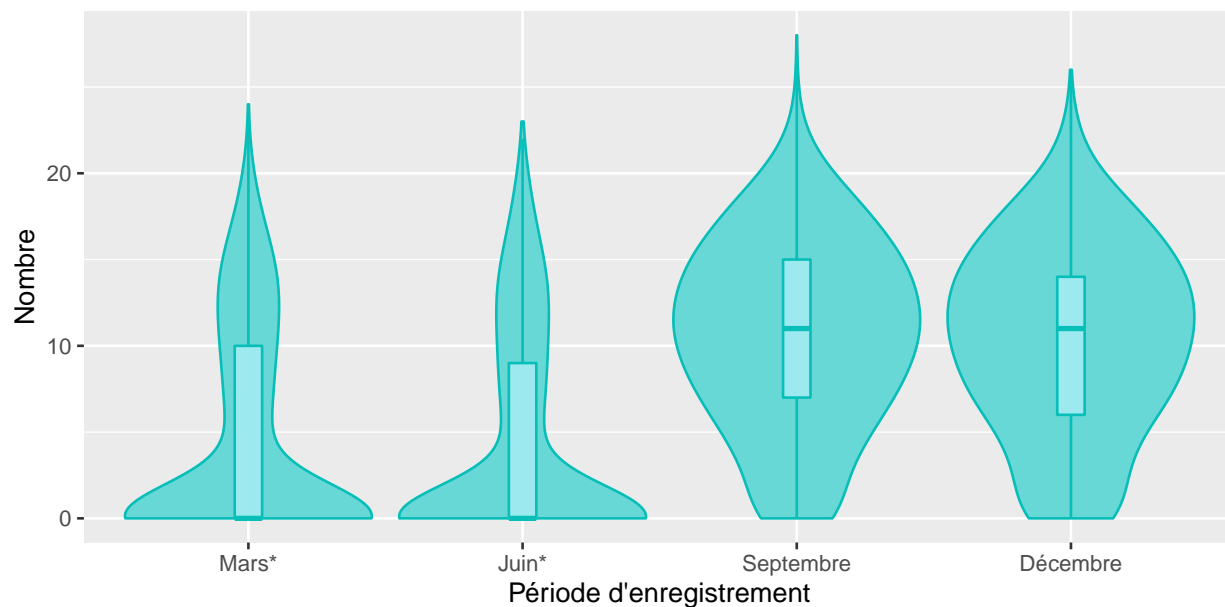
## Répartition des points temps-compétence



Période d'enregistrement	Moyenne	Écart-type	Premier quartile	Médiane	Troisième quartile
Mars*	78	123	0	0	127
Juin*	72	120	0	0	109
Septembre	182	140	68	153	269
Décembre	175	137	64	148	264
Total	126	140	0	78	212

\* Les périodes d'enregistrement de mars et de juin n'étaient pas obligatoires. Elles peuvent donc se comporter différemment en raison d'un enregistrement incomplet.

## Répartition du nombre d'items enregistrés



Période d'enregistrement	Moyenne	Écart-type	Premier quartile	Médiane	Troisième quartile
Mars*	4.5	6.0	0	0	10
Juin*	4.2	6.0	0	0	9
Septembre	10.6	5.4	7	11	15
Décembre	10.3	5.4	6	11	14
Total	7.4	6.5	0	7	13

\* Les périodes d'enregistrement de mars et de juin n'étaient pas obligatoires. Elles peuvent donc se comporter différemment en raison d'un enregistrement incomplet.



## Top 5 des items spécifiques

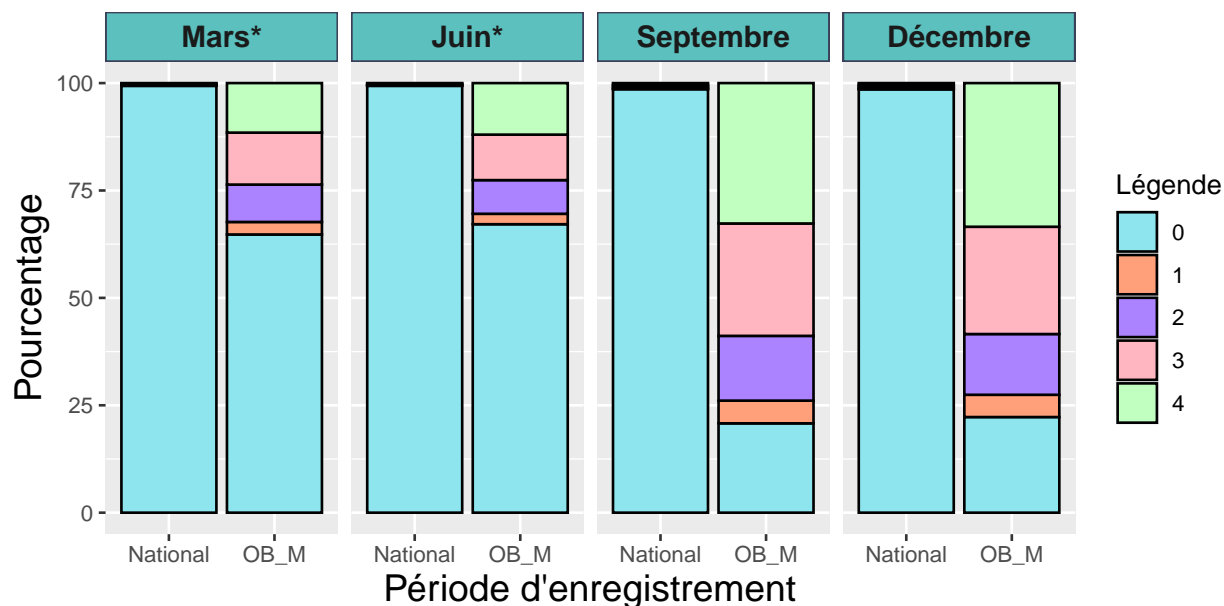
### Item W200 - Soins ante-partum

Type: Fréquence

Possibilités de score: 1 à 4

Score:

Nombre de paramètres différents mesurés (0 = item non scoré)



Possibilités de score:	0	1	2	3	4
<b>National</b>					
Mars*	65	2.92	8.70	12.10	11.53
Juin*	67	2.43	7.84	10.59	12.00
Septembre	21	5.28	15.07	26.16	32.68
Décembre	22	5.18	14.14	24.97	33.45
Total	44	3.93	11.38	18.33	22.21
<b>OB_M</b>					
Mars*	99	0.08	0.24	0.19	0.14
Juin*	99	0.06	0.23	0.18	0.17
Septembre	99	0.16	0.43	0.45	0.39
Décembre	99	0.18	0.44	0.44	0.40
Total	99	0.12	0.33	0.31	0.27

\* Les périodes d'enregistrement de mars et de juin n'étaient pas obligatoires. Elles peuvent donc se comporter différemment en raison d'un enregistrement incomplet.

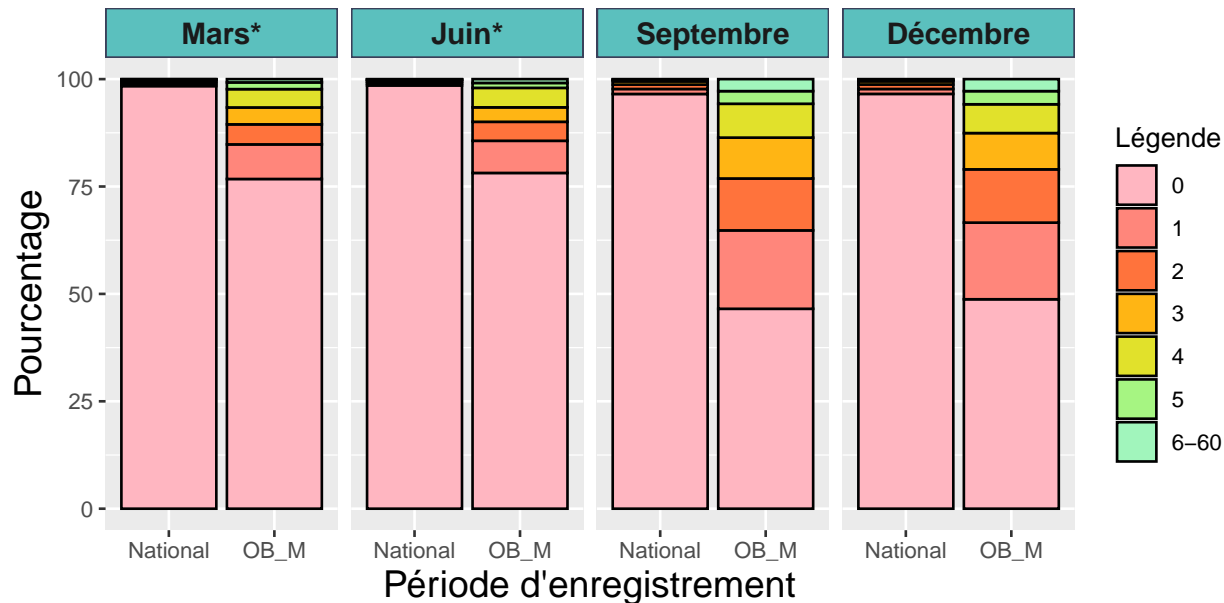
## Item W400 - Soins post-partum

Type: Fréquence

Possibilités de score: 1 à 60

Score:

Fréquence du soin le plus mesuré ou observé (0 = item non scoré)



Possibilités de score:	0	1	2	3	4	5	6-60
<b>National</b>							
Mars*	77	8.05	4.67	3.93	4.27	1.57	0.77
Juin*	78	7.48	4.42	3.37	4.53	1.15	0.89
Septembre	47	18.25	12.08	9.51	7.88	2.95	2.80
Décembre	49	17.84	12.40	8.44	6.71	3.06	2.80
Total	63	12.81	8.32	6.27	5.83	2.16	1.79
<b>OB_M</b>							
Mars*	98	0.58	0.47	0.36	0.13	0.05	0.04
Juin*	99	0.49	0.42	0.32	0.15	0.04	0.06
Septembre	97	1.16	1.01	0.75	0.31	0.11	0.12
Décembre	97	1.15	1.04	0.74	0.31	0.12	0.10
Total	98	0.84	0.73	0.54	0.22	0.08	0.08

\* Les périodes d'enregistrement de mars et de juin n'étaient pas obligatoires. Elles peuvent donc se comporter différemment en raison d'un enregistrement incomplet.

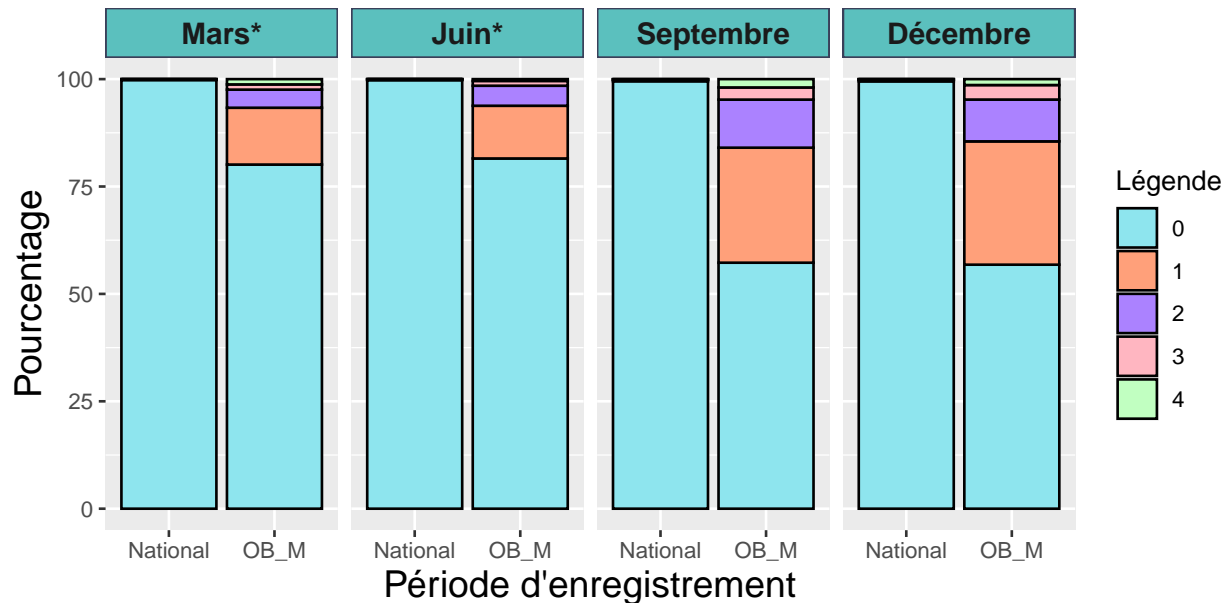
### Item W100 - Soins de relaxation liés à la préparation à l'accouchement

Type: Fréquence

Possibilités de score: 1 à 4

Score:

Nombre d'activités différentes réalisées (0 = item non scoré)



Possibilités de score:	0	1	2	3	4
<b>National</b>					
Mars*	80	13.23	4.22	1.22	1.23
Juin*	82	12.27	4.66	1.12	0.42
Septembre	57	26.77	11.19	2.83	1.94
Décembre	57	28.70	9.73	3.38	1.38
Total	69	20.08	7.41	2.11	1.24
<b>OB_M</b>					
Mars*	100	0.15	0.04	0.01	0.01
Juin*	100	0.17	0.06	0.01	0.01
Septembre	100	0.32	0.13	0.03	0.02
Décembre	99	0.35	0.12	0.04	0.01
Total	100	0.24	0.09	0.02	0.01

\* Les périodes d'enregistrement de mars et de juin n'étaient pas obligatoires. Elles peuvent donc se comporter différemment en raison d'un enregistrement incomplet.

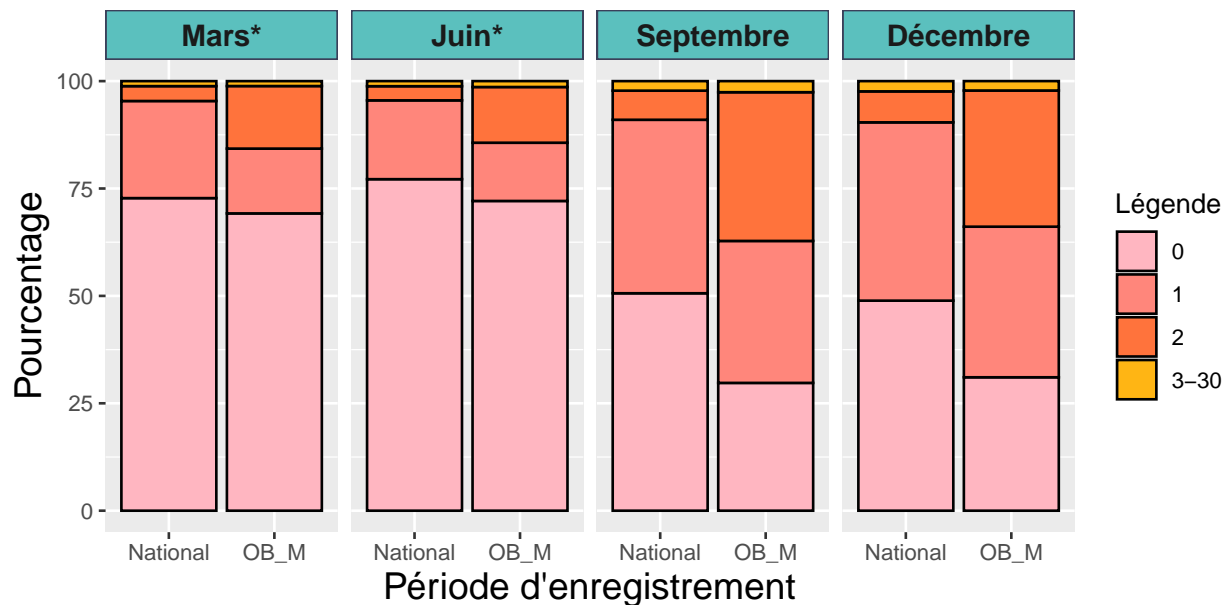
### Item N200 - Soins et/ou surveillance à une voie d'accès utilisée

Type: Fréquence

Possibilités de score: 1 à 30

Score:

Nombre de voies d'accès utilisées (0 = item non scoré)



Possibilités de score:	0	1	2	3-30
<b>National</b>				
Mars*	69	15	14.6	1.1
Juin*	72	14	13.0	1.4
Septembre	30	33	34.6	2.6
Décembre	31	35	31.7	2.2
Total	51	24	23.3	1.8
<b>OB_M</b>				
Mars*	73	23	3.5	1.2
Juin*	77	18	3.3	1.2
Septembre	51	40	6.8	2.2
Décembre	49	42	7.2	2.4
Total	63	30	5.1	1.7

\* Les périodes d'enregistrement de mars et de juin n'étaient pas obligatoires. Elles peuvent donc se comporter différemment en raison d'un enregistrement incomplet.

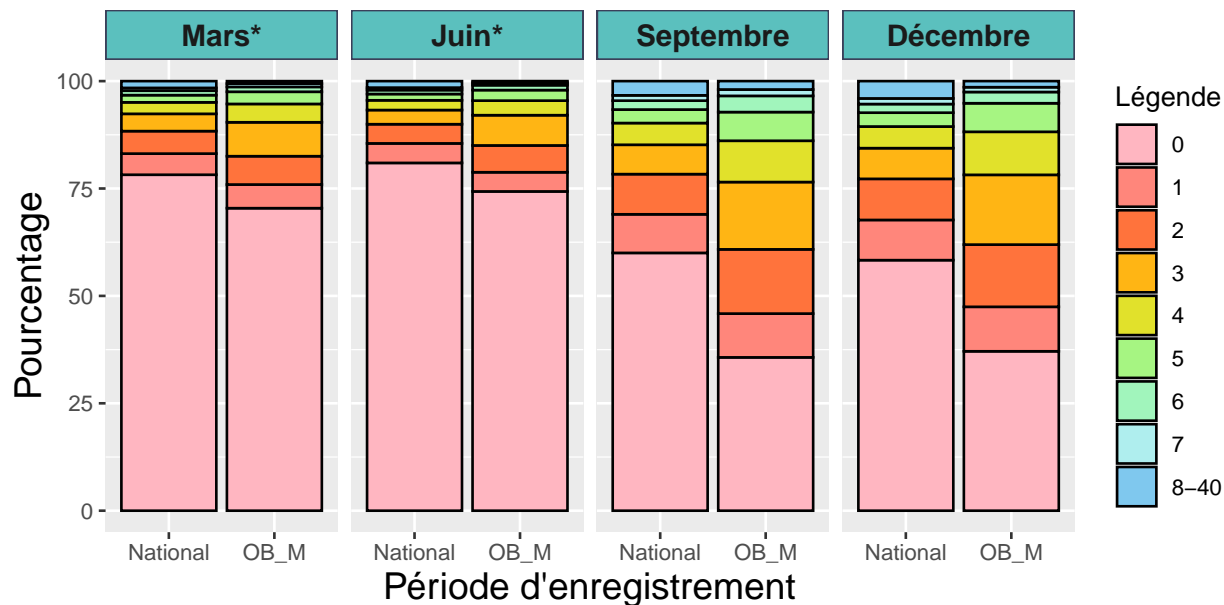
## Item H200 - Administration de médicaments par voie IV

Type: Fréquence

Possibilités de score: 1 à 40

Score:

Nombre de médicaments différents administrés par voie IV (0 = item non scoré)



Possibilités de score:	0	1	2	3	4	5	6	7	8-40
<b>National</b>									
Mars*	70	5.5	6.6	7.9	4.3	2.8	1.13	0.77	0.58
Juin*	74	4.5	6.2	7.0	3.4	2.5	1.13	0.60	0.36
Septembre	36	10.2	15.0	15.7	9.6	6.7	3.77	1.48	1.96
Décembre	37	10.3	14.5	16.2	10.0	6.6	2.62	1.11	1.42
Total	55	7.6	10.5	11.6	6.8	4.6	2.15	0.99	1.07
<b>OB_M</b>									
Mars*	78	4.9	5.2	4.0	2.7	1.7	1.03	0.66	1.58
Juin*	81	4.5	4.5	3.3	2.3	1.5	0.91	0.57	1.52
Septembre	60	9.0	9.3	6.8	5.1	3.1	2.07	1.24	3.31
Décembre	58	9.3	9.6	7.2	5.0	3.2	2.01	1.31	4.03
Total	70	6.9	7.1	5.3	3.7	2.4	1.49	0.94	2.57

\* Les périodes d'enregistrement de mars et de juin n'étaient pas obligatoires. Elles peuvent donc se comporter différemment en raison d'un enregistrement incomplet.

## Index de lit principal RE : Salle de réveil

### Nombre d'épisodes de soins

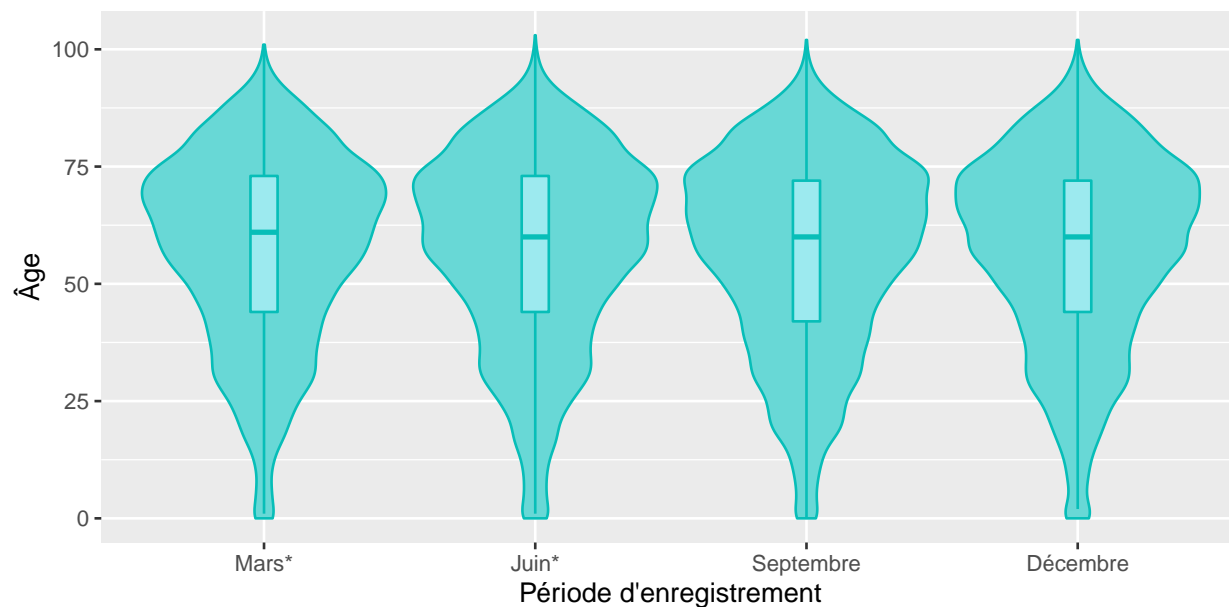
Période d'enregistrement	Nombre d'épisodes de soins	Pourcentage d'épisodes de soins vides
Mars*	27048	40.4
Juin*	23662	53.3
Septembre	28050	3.2
Décembre	21603	4.1
Total	100363	25.2

### Répartition par sexe

Période d'enregistrement	Pourcentage masculin	féminin
Mars*	45	55
Juin*	47	53
Septembre	46	54
Décembre	47	53
Total	46	54

\* Les périodes d'enregistrement de mars et de juin n'étaient pas obligatoires. Elles peuvent donc se comporter différemment en raison d'un enregistrement incomplet.

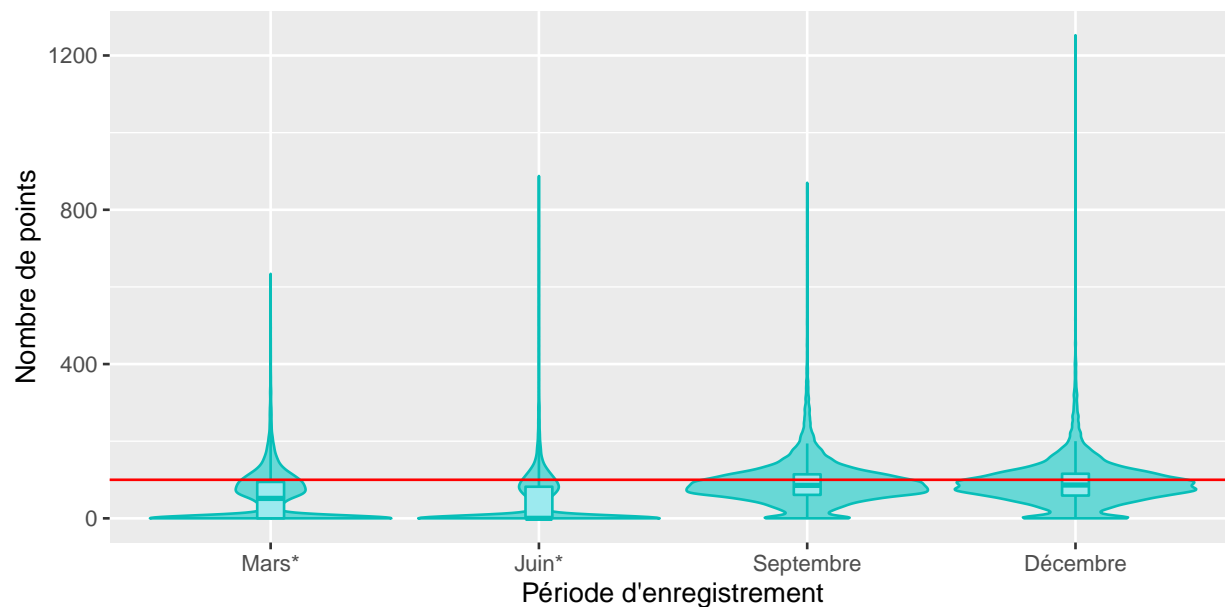
## Répartition d'âge



Période d'enregistrement	Moyenne	Écart-type	Premier quartile	Médiane	Troisième quartile
Mars*	58	20	44	61	73
Juin*	57	21	44	60	73
Septembre	56	21	42	60	72
Décembre	57	20	44	60	72
Total	57	20	44	60	73

\* Les périodes d'enregistrement de mars et de juin n'étaient pas obligatoires. Elles peuvent donc se comporter différemment en raison d'un enregistrement incomplet.

## Répartition des points temps-compétence

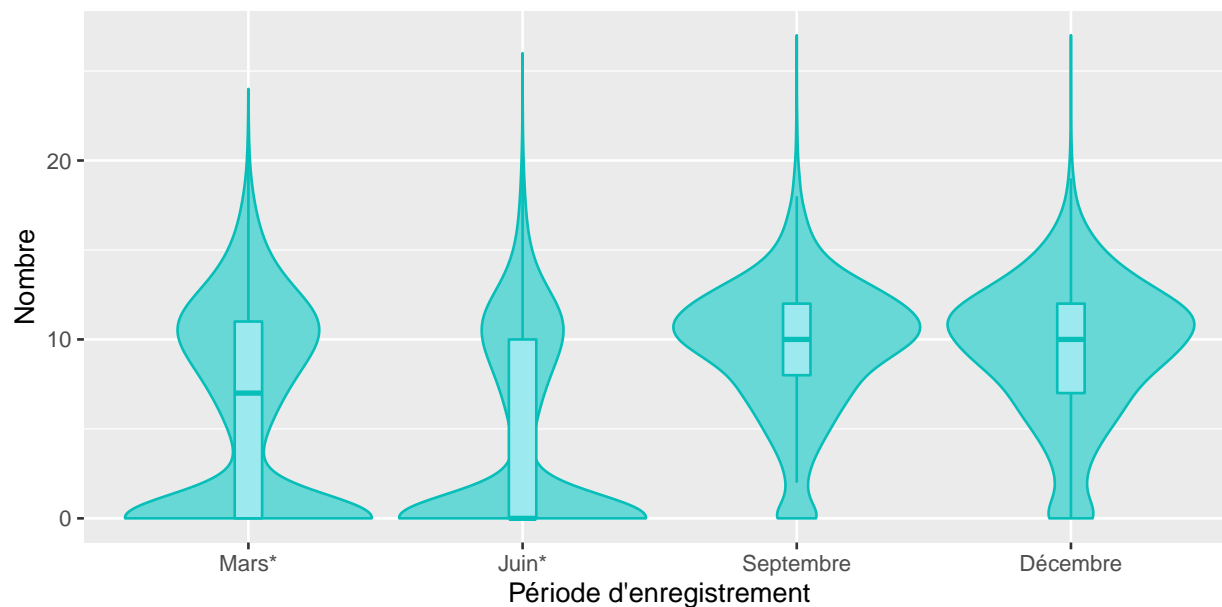


Période d'enregistrement	Moyenne	Écart-type	Premier quartile	Médiane	Troisième quartile
Mars*	57	65	0	52	94
Juin*	44	64	0	0	82
Septembre	93	59	61	86	114
Décembre	92	62	59	86	116
Total	72	66	0	71	104

\* Les périodes d'enregistrement de mars et de juin n'étaient pas obligatoires. Elles peuvent donc se comporter différemment en raison d'un enregistrement incomplet.



## Répartition du nombre d'items enregistrés



Période d'enregistrement	Moyenne	Écart-type	Premier quartile	Médiane	Troisième quartile
Mars*	5.9	5.6	0	7	11
Juin*	4.4	5.4	0	0	10
Septembre	9.6	3.7	8	10	12
Décembre	9.4	3.9	7	10	12
Total	7.3	5.2	0	9	11

\* Les périodes d'enregistrement de mars et de juin n'étaient pas obligatoires. Elles peuvent donc se comporter différemment en raison d'un enregistrement incomplet.

## Top 5 des items spécifiques

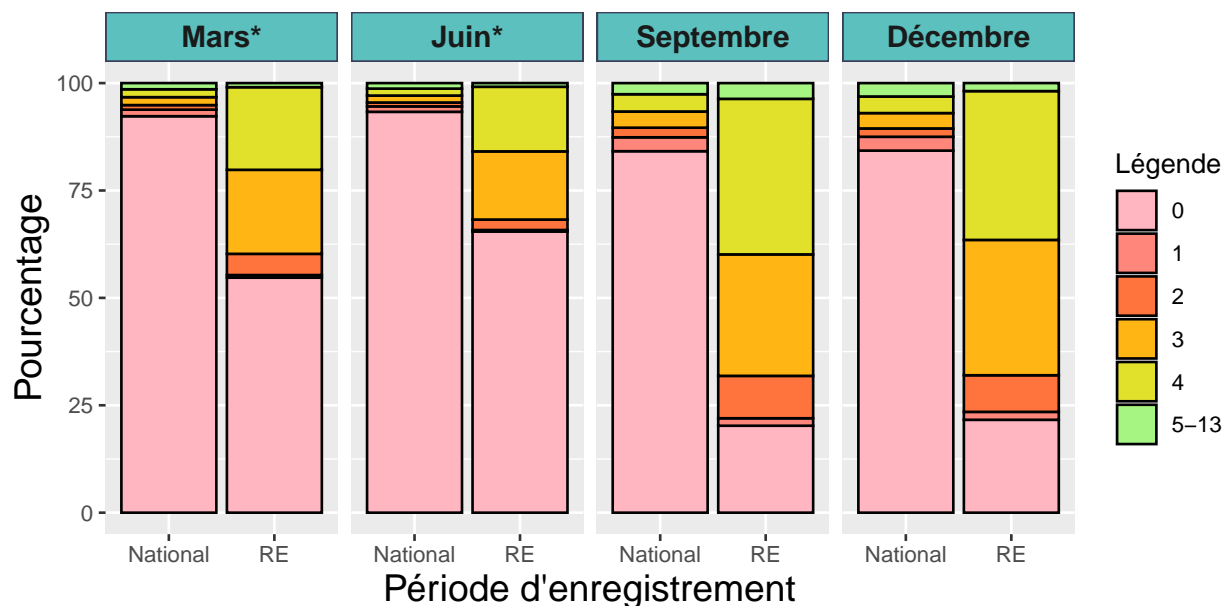
### Item V400 - Surveillance des paramètres vitaux: monitoring continu

Type: Fréquence

Possibilités de score: 1 à 13

Score:

Nombre de paramètres différents mesurés en continu (0 = item non scoré)



Possibilités de score:	0	1	2	3	4	5-13
<b>National</b>						
Mars*	55	0.62	4.9	19.6	19.2	0.95
Juin*	65	0.35	2.4	15.9	15.0	0.86
Septembre	20	1.74	9.9	28.3	36.2	3.67
Décembre	22	1.85	8.5	31.5	34.6	1.87
Total	40	1.13	6.5	23.7	26.3	1.89
<b>RE</b>						
Mars*	92	1.52	1.1	1.8	1.8	1.44
Juin*	93	1.27	0.9	1.6	1.6	1.29
Septembre	84	3.23	2.2	3.8	4.0	2.59
Décembre	84	3.22	1.9	3.6	3.9	3.13
Total	89	2.29	1.5	2.7	2.8	2.09

\* Les périodes d'enregistrement de mars et de juin n'étaient pas obligatoires. Elles peuvent donc se comporter différemment en raison d'un enregistrement incomplet.

## Item E100 - Gestion des symptômes: douleur

Type: Catégoriel

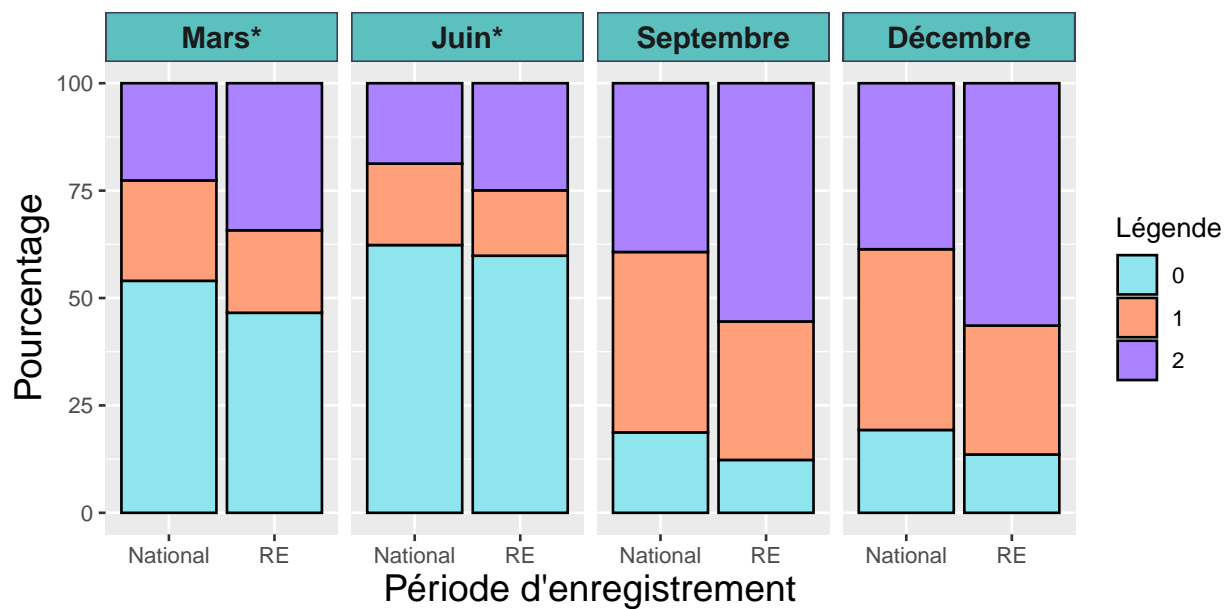
Possibilités de score: 1 à 2

Score:

0 = Item non scoré

1 = Détection unique

2 = Réévaluation



Possibilités de score:	0	1	2
<b>National</b>			
Mars*	47	19	34
Juin*	60	15	25
Septembre	12	32	55
Décembre	14	30	56
Total	33	24	43
<b>RE</b>			
Mars*	54	23	23
Juin*	62	19	19
Septembre	19	42	39
Décembre	19	42	39
Total	39	31	30

\* Les périodes d'enregistrement de mars et de juin n'étaient pas obligatoires. Elles peuvent donc se comporter différemment en raison d'un enregistrement incomplet.

## Item E200 - Gestion des symptômes: nausées

Type: Catégoriel

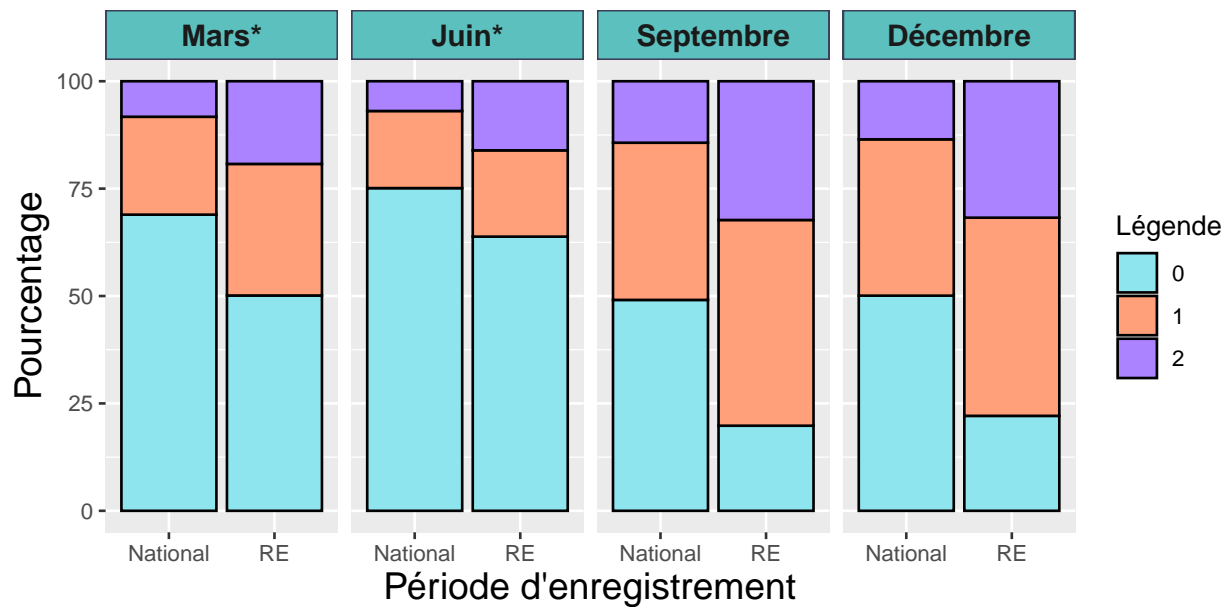
Possibilités de score: 1 à 2

Score:

0 = Item non scoré

1 = Détection unique

2 = Réévaluation



Possibilités de score:	0	1	2
<b>National</b>			
Mars*	50	31	19.2
Juin*	64	20	16.1
Septembre	20	48	32.3
Décembre	22	46	31.8
Total	39	36	24.9
<b>RE</b>			
Mars*	69	23	8.3
Juin*	75	18	6.9
Septembre	49	37	14.3
Décembre	50	36	13.5
Total	61	28	10.7

\* Les périodes d'enregistrement de mars et de juin n'étaient pas obligatoires. Elles peuvent donc se comporter différemment en raison d'un enregistrement incomplet.

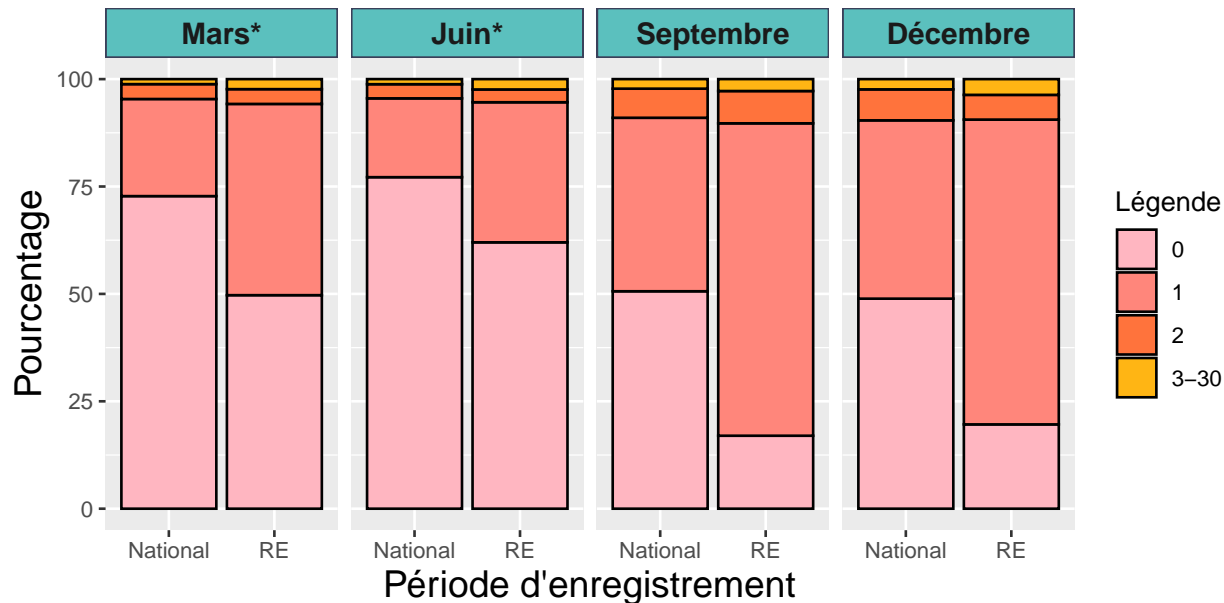
### Item N200 - Soins et/ou surveillance à une voie d'accès utilisée

Type: Fréquence

Possibilités de score: 1 à 30

Score:

Nombre de voies d'accès utilisées (0 = item non scoré)



Possibilités de score:	0	1	2	3-30
<b>National</b>				
Mars*	50	45	3.4	2.3
Juin*	62	33	3.0	2.4
Septembre	17	73	7.5	2.8
Décembre	20	71	5.8	3.7
Total	37	55	5.0	2.8
<b>RE</b>				
Mars*	73	23	3.5	1.2
Juin*	77	18	3.3	1.2
Septembre	51	40	6.8	2.2
Décembre	49	42	7.2	2.4
Total	63	30	5.1	1.7

\* Les périodes d'enregistrement de mars et de juin n'étaient pas obligatoires. Elles peuvent donc se comporter différemment en raison d'un enregistrement incomplet.

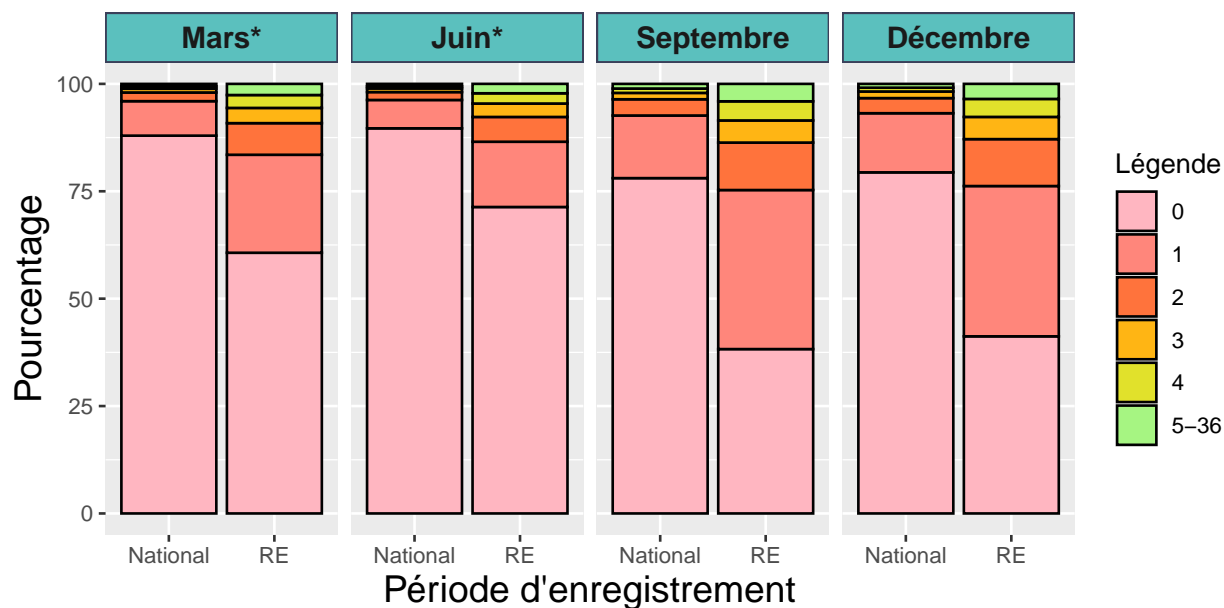
**Item L100 - Surveillance d'une plaie et/ou d'une zone avec lésion dermatologique et/ou d'un pansement et/ou de matériel sans soin de la plaie**

**Type:** Fréquence

**Possibilités de score:** 1 à 36

**Score:**

Somme des plaies et des zones de lésions dermatologiques pour lesquelles une surveillance est réalisée (0 = item non scoré)



Possibilités de score:	0	1	2	3	4	5-36
<b>National</b>						
Mars*	61	22.8	7.4	3.55	3.00	2.60
Juin*	71	15.2	5.8	3.12	2.39	2.19
Septembre	38	37.0	11.0	5.15	4.46	4.06
Décembre	41	35.0	10.9	5.17	4.18	3.51
Total	53	27.6	8.8	4.24	3.52	3.11
<b>RE</b>						
Mars*	88	8.0	2.0	0.87	0.56	0.58
Juin*	90	6.6	1.8	0.84	0.51	0.56
Septembre	78	14.6	3.8	1.48	1.01	1.09
Décembre	79	13.8	3.5	1.54	0.89	0.89
Total	84	10.7	2.8	1.18	0.74	0.78

\* Les périodes d'enregistrement de mars et de juin n'étaient pas obligatoires. Elles peuvent donc se comporter différemment en raison d'un enregistrement incomplet.

## Index de lit principal S1 : Affections cardio-pulmonaires

### Nombre d'épisodes de soins

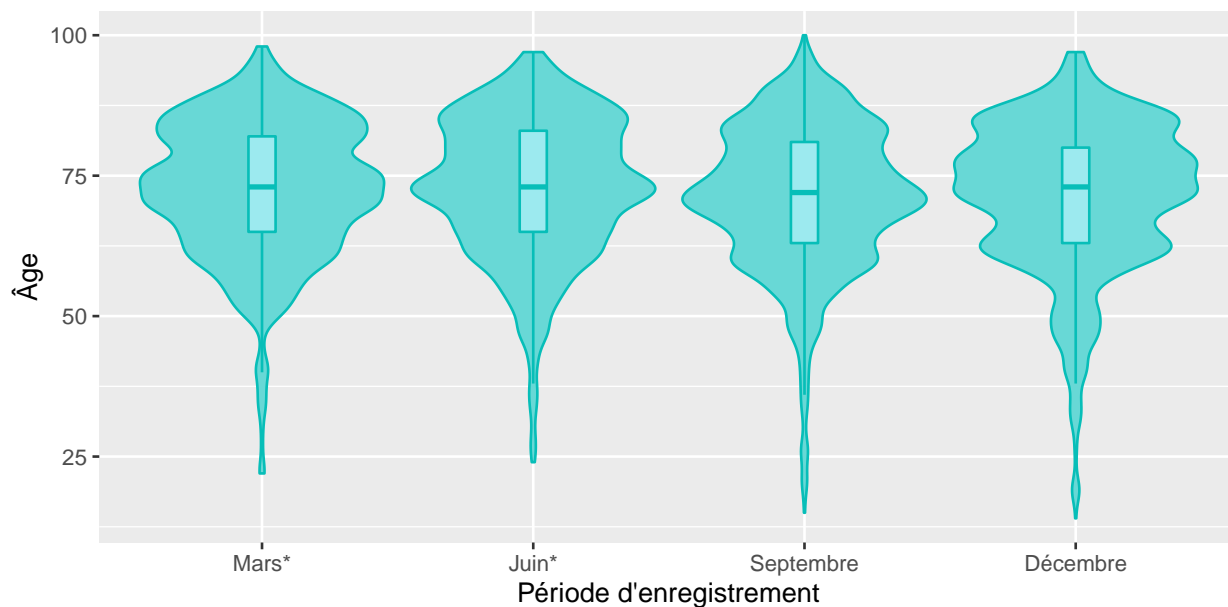
Période d'enregistrement	Nombre d'épisodes de soins	Pourcentage d'épisodes de soins vides
Mars*	5909	29.26
Juin*	4428	50.16
Septembre	4250	0.92
Décembre	4424	3.07
Total	19011	21.70

### Répartition par sexe

Période d'enregistrement	Pourcentage masculin	féminin
Mars*	49	51
Juin*	54	46
Septembre	52	48
Décembre	53	47
Total	52	48

\* Les périodes d'enregistrement de mars et de juin n'étaient pas obligatoires. Elles peuvent donc se comporter différemment en raison d'un enregistrement incomplet.

## Répartition d'âge

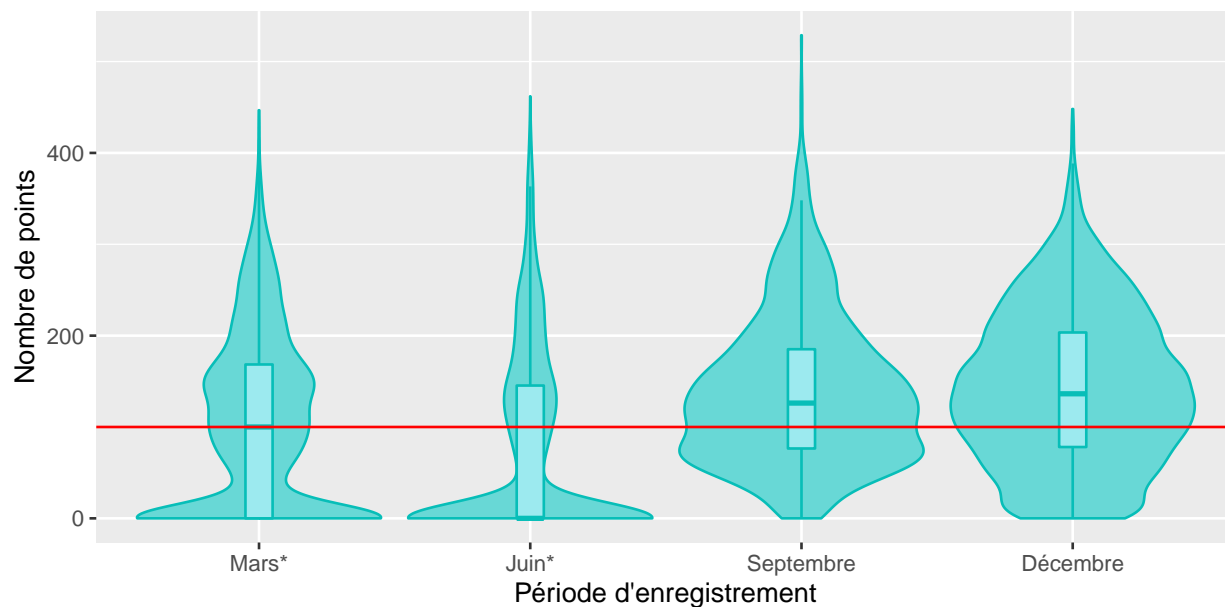


Période d'enregistrement	Moyenne	Écart-type	Premier quartile	Médiane	Troisième quartile
Mars*	73	12	65	73	82
Juin*	73	12	65	73	83
Septembre	71	13	63	72	81
Décembre	71	13	63	73	80
Total	72	13	64	73	82

\* Les périodes d'enregistrement de mars et de juin n'étaient pas obligatoires. Elles peuvent donc se comporter différemment en raison d'un enregistrement incomplet.



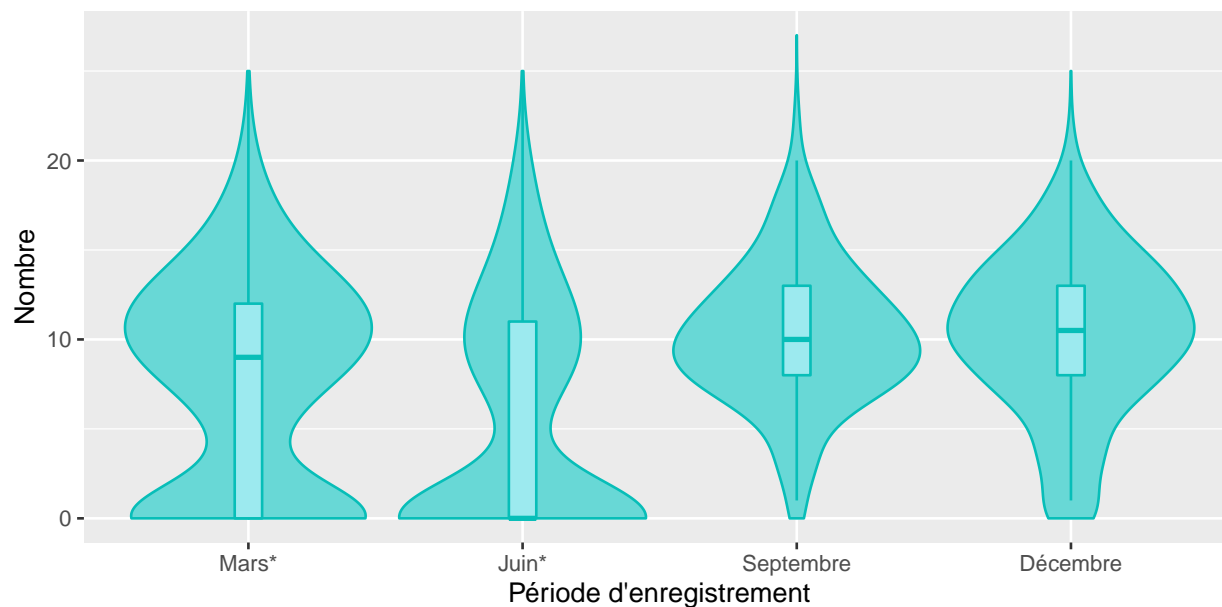
## Répartition des points temps-compétence



Période d'enregistrement	Moyenne	Écart-type	Premier quartile	Médiane	Troisième quartile
Mars*	105	95	0	100	168
Juin*	79	100	0	0	145
Septembre	140	82	76	126	185
Décembre	143	84	78	136	203
Total	116	95	26	110	178

\* Les périodes d'enregistrement de mars et de juin n'étaient pas obligatoires. Elles peuvent donc se comporter différemment en raison d'un enregistrement incomplet.

## Répartition du nombre d'items enregistrés



Période d'enregistrement	Moyenne	Écart-type	Premier quartile	Médiane	Troisième quartile
Mars*	7.6	5.9	0	9	12
Juin*	5.5	6.2	0	0	11
Septembre	10.3	4.0	8	10	13
Décembre	10.2	4.5	8	10	13
Total	8.3	5.6	3	9	12

\* Les périodes d'enregistrement de mars et de juin n'étaient pas obligatoires. Elles peuvent donc se comporter différemment en raison d'un enregistrement incomplet.

## Top 5 des items spécifiques

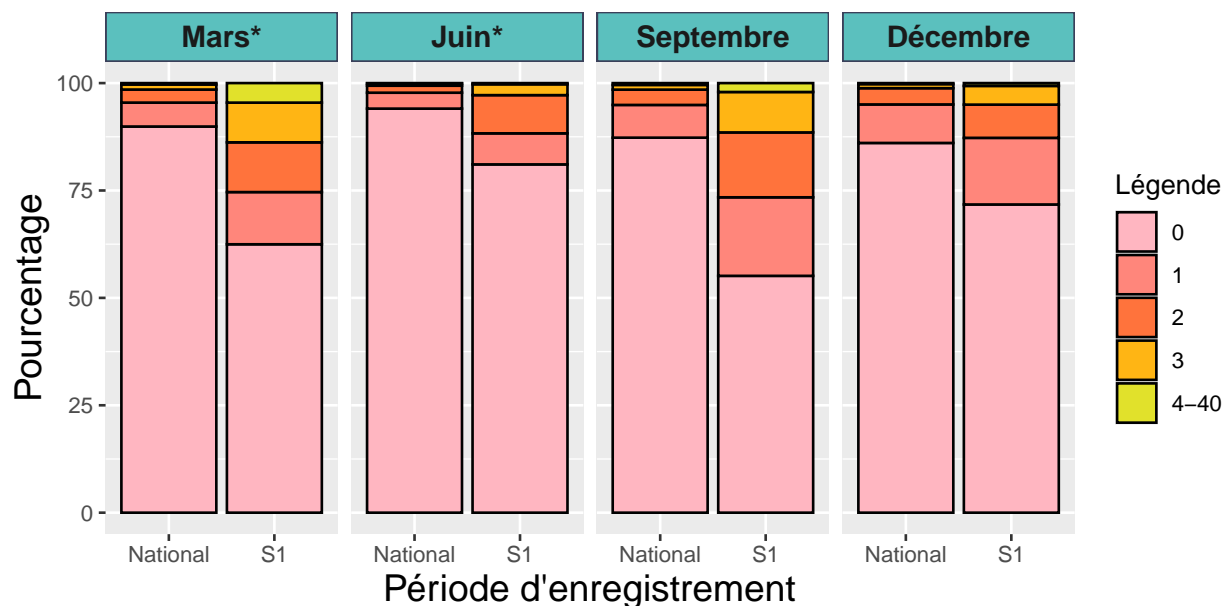
### Item H400 - Administration de médicaments par inhalation

Type: Fréquence

Possibilités de score: 1 à 40

Score:

Nombre de médicaments différents administrés par inhalation (0 = item non scoré)



Possibilités de score:	0	1	2	3	4-40
<b>National</b>					
Mars*	62	12.2	11.6	9.24	4.55
Juin*	81	7.2	8.9	2.53	0.27
Septembre	55	18.3	15.1	9.41	2.07
Décembre	72	15.5	7.7	4.36	0.66
Total	67	13.2	10.8	6.58	2.09
<b>S1</b>					
Mars*	90	5.6	3.0	1.18	0.32
Juin*	94	3.7	1.6	0.49	0.12
Septembre	87	7.6	3.6	1.10	0.43
Décembre	86	9.0	3.8	0.94	0.24
Total	89	6.4	3.0	0.95	0.28

\* Les périodes d'enregistrement de mars et de juin n'étaient pas obligatoires. Elles peuvent donc se comporter différemment en raison d'un enregistrement incomplet.

## Item B400 - Soins liés à l'élimination fécale

Type: Catégoriel

Possibilités de score: 1 à 4

Score:

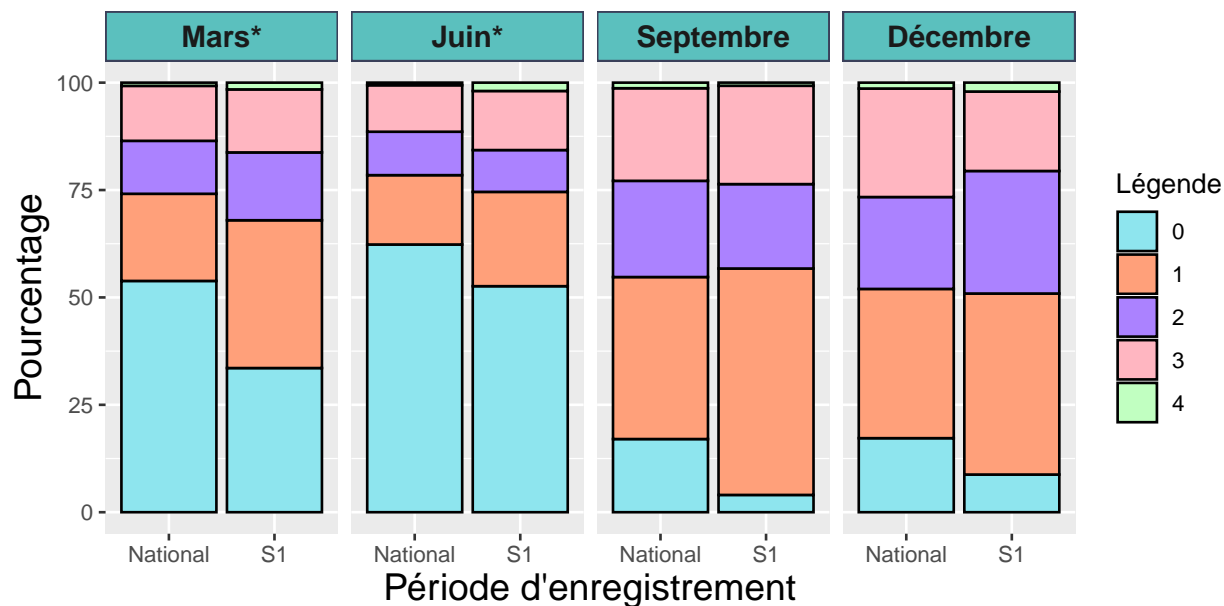
0 = Item non scoré

1 = Suivi de la défécation

2 = Soutien de l'élimination fécale chez un patient continent et/ou propre pour les selles

3 = Soins liés à l'incontinence fécale et/ou à la non acquisition de la propreté

4 = Soins liés à la stomie fécale/pouch



Possibilités de score:	0	1	2	3	4
<b>National</b>					
Mars*	33.6	34	15.8	15	1.57
Juin*	52.6	22	9.7	14	1.94
Septembre	4.0	53	19.6	23	0.73
Décembre	8.8	42	28.5	18	2.08
Total	25.6	37	18.2	17	1.59
<b>S1</b>					
Mars*	53.8	20	12.3	13	0.75
Juin*	62.3	16	10.1	11	0.60
Septembre	17.0	38	22.4	22	1.30
Décembre	17.2	35	21.4	25	1.38
Total	38.0	27	16.5	17	1.00

\* Les périodes d'enregistrement de mars et de juin n'étaient pas obligatoires. Elles peuvent donc se comporter différemment en raison d'un enregistrement incomplet.

## Item B200 - Soins liés à l'élimination urinaire

Type: Catégoriel

Possibilités de score: 1 à 5

Score:

0 = Item non scoré

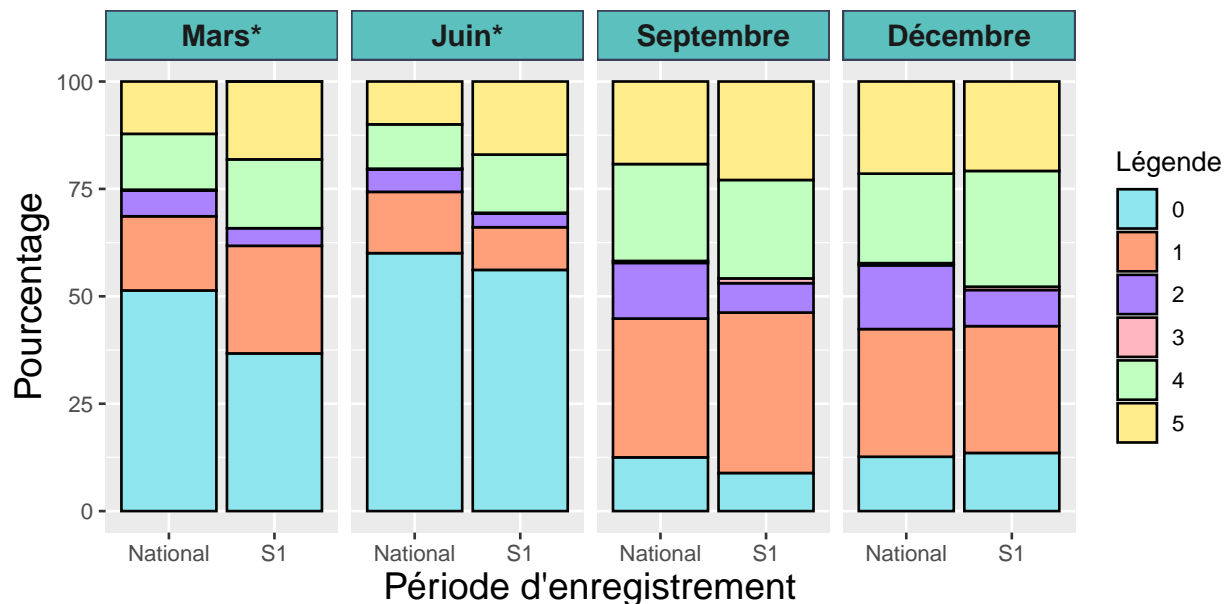
1 = Suivi de la miction

2 = Soins liés à la sonde urinaire à demeure

3 = Soins liés à la stomie urinaire

4 = Soutien de l'élimination urinaire chez un patient continent et/ou propre pour l'urine

5 = Soins liés à l'incontinence urinaire et/ou à la non acquisition de la propreté



Possibilités de score:	0	1	2	3	4	5
<b>National</b>						
Mars*	36.7	25.1	4.1	0.00	16	18
Juin*	56.1	9.9	3.2	0.20	14	17
Septembre	8.9	37.3	6.8	1.11	23	23
Décembre	13.5	29.5	8.4	0.77	27	21
Total	29.6	25.3	5.5	0.47	20	20
<b>S1</b>						
Mars*	51.4	17.3	6.0	0.22	13	12
Juin*	60.0	14.3	5.2	0.17	10	10
Septembre	12.5	32.3	12.9	0.46	23	19
Décembre	12.6	29.7	14.8	0.52	21	21
Total	34.6	23.3	9.6	0.34	17	16

\* Les périodes d'enregistrement de mars et de juin n'étaient pas obligatoires. Elles peuvent donc se comporter différemment en raison d'un enregistrement incomplet.

### Item F300 - Aide pour l'habillement civil de jour

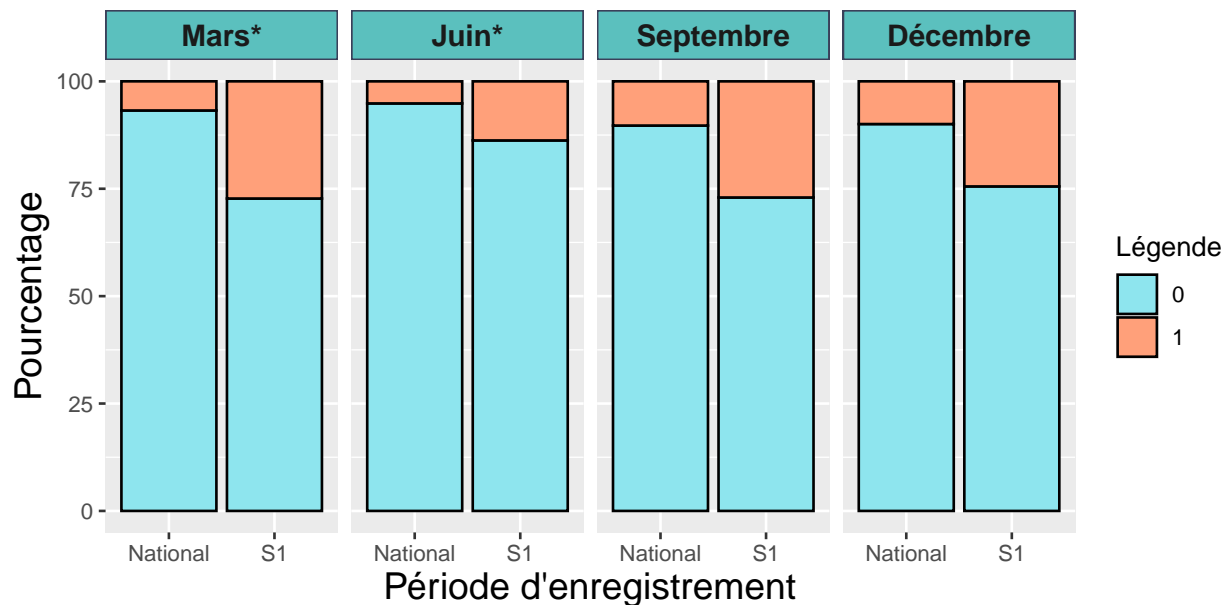
Type: Binaire

Possibilités de score: 1

Score:

0 = Item non scoré

1 = Présence



Possibilités de score:	0	1
<b>National</b>		
Mars*	73	27.3
Juin*	86	13.8
Septembre	73	27.0
Décembre	76	24.5
Total	77	23.4
<b>S1</b>		
Mars*	93	6.8
Juin*	95	5.1
Septembre	90	10.3
Décembre	90	9.9
Total	92	8.0

\* Les périodes d'enregistrement de mars et de juin n'étaient pas obligatoires. Elles peuvent donc se comporter différemment en raison d'un enregistrement incomplet.

## Item K200 - Amélioration de la respiration: moyens de soutien

Type: Catégoriel

Possibilités de score: 1 à 3

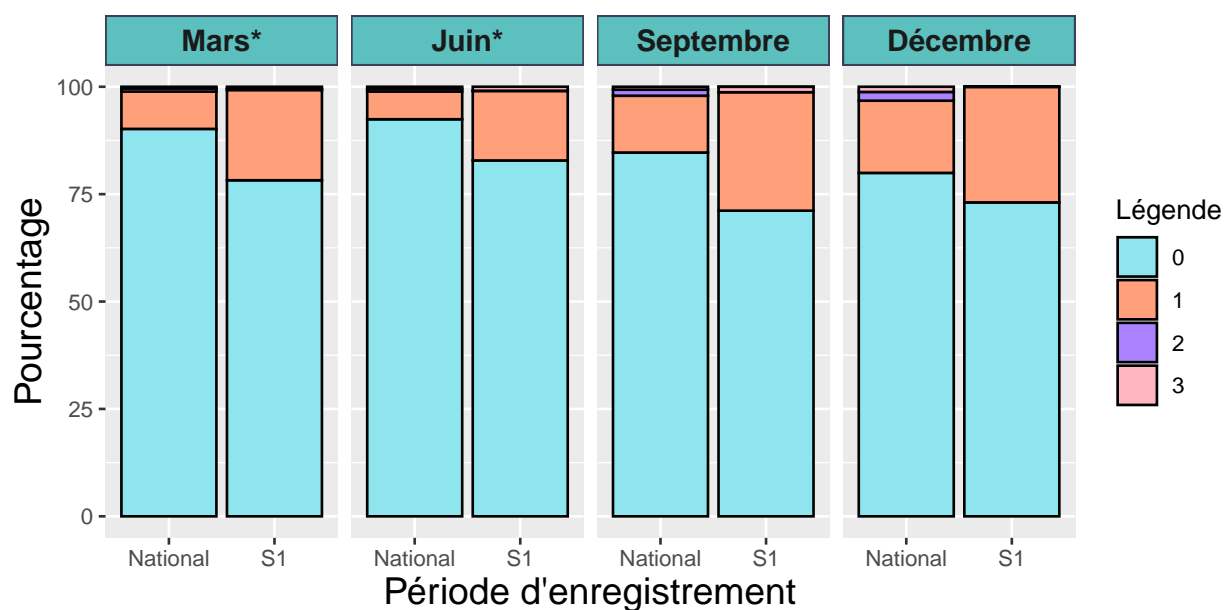
Score:

0 = Item non scoré

1 = Masque/lunettes/sonde/tente/cloche/couveuse

2 = Tube endotrachéal/masque laryngé

3 = Canule trachéale/cathéter transtrachéal



Possibilités de score:	0	1	2	3
<b>National</b>				
Mars*	78	21.0	0.25	0.51
Juin*	83	16.2	0.05	0.93
Septembre	71	27.6	0.00	1.27
Décembre	73	26.9	0.00	0.02
Total	77	22.7	0.09	0.66
<b>S1</b>				
Mars*	90	8.7	0.73	0.40
Juin*	92	6.5	0.65	0.45
Septembre	85	13.2	1.41	0.69
Décembre	80	16.8	2.04	1.20
Total	87	11.2	1.18	0.67

\* Les périodes d'enregistrement de mars et de juin n'étaient pas obligatoires. Elles peuvent donc se comporter différemment en raison d'un enregistrement incomplet.

## Index de lit principal S2 : Affections appareil locomoteur

### Nombre d'épisodes de soins

Période d'enregistrement	Nombre d'épisodes de soins	Pourcentage d'épisodes de soins vides
Mars*	32696	50.10
Juin*	25037	56.43
Septembre	28440	0.37
Décembre	24156	0.79
Total	110329	27.92

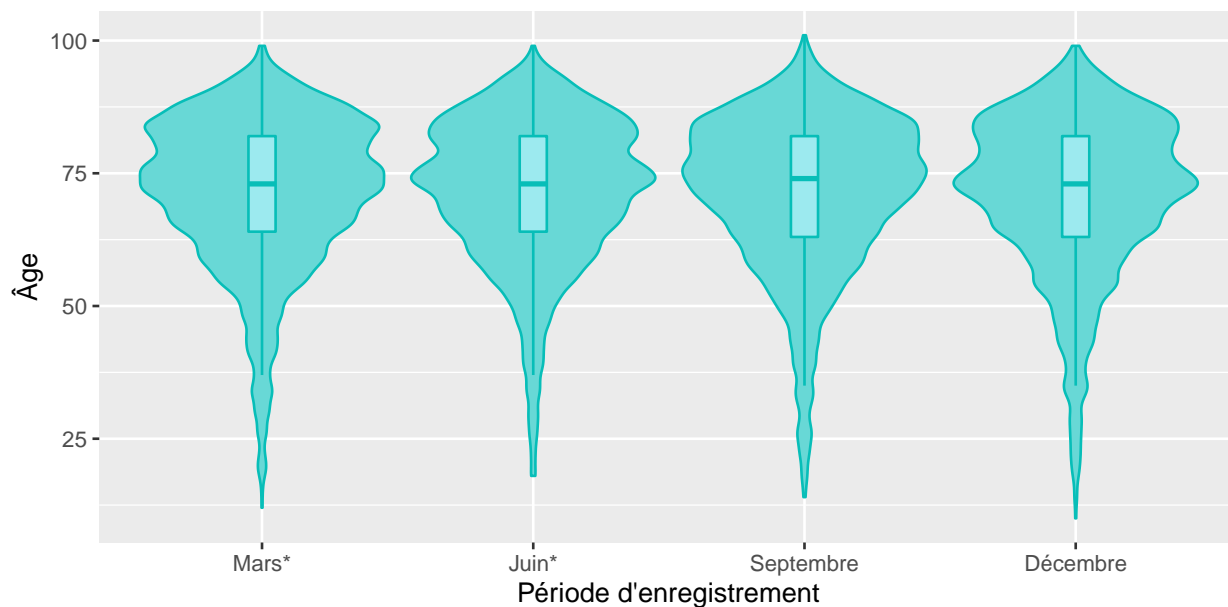
### Répartition par sexe

Période d'enregistrement	Pourcentage masculin	féminin
Mars*	39	61
Juin*	46	54
Septembre	41	59
Décembre	45	55
Total	42	58

\* Les périodes d'enregistrement de mars et de juin n'étaient pas obligatoires. Elles peuvent donc se comporter différemment en raison d'un enregistrement incomplet.



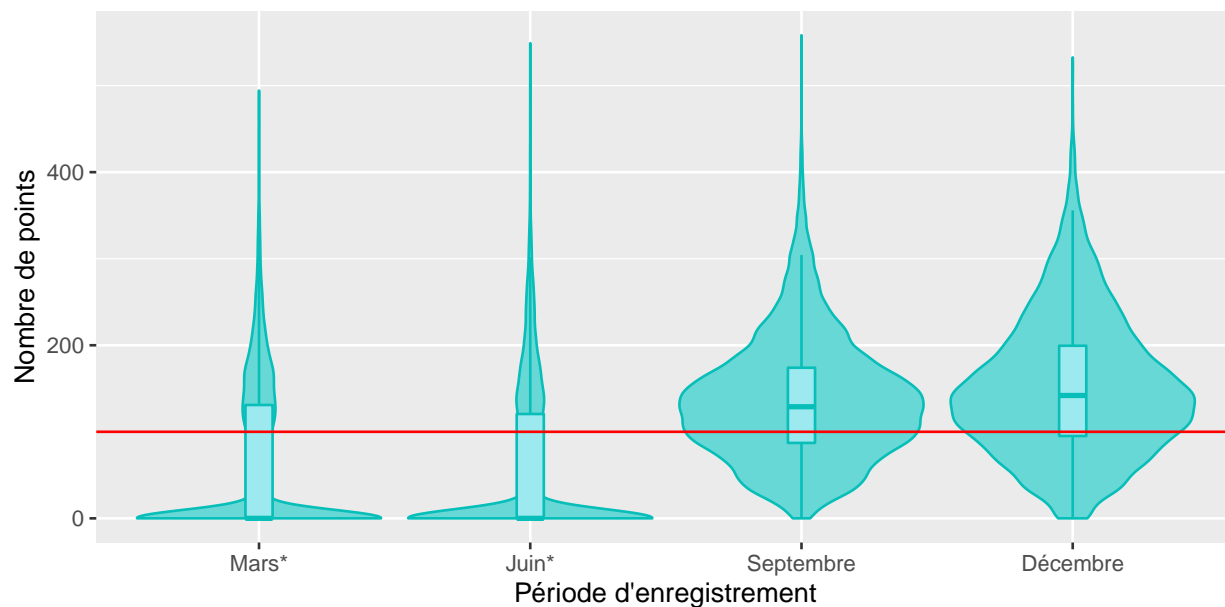
## Répartition d'âge



Période d'enregistrement	Moyenne	Écart-type	Premier quartile	Médiane	Troisième quartile
Mars*	71	14	64	73	82
Juin*	72	14	64	73	82
Septembre	71	15	63	74	82
Décembre	71	15	63	73	82
Total	71	14	64	73	82

\* Les périodes d'enregistrement de mars et de juin n'étaient pas obligatoires. Elles peuvent donc se comporter différemment en raison d'un enregistrement incomplet.

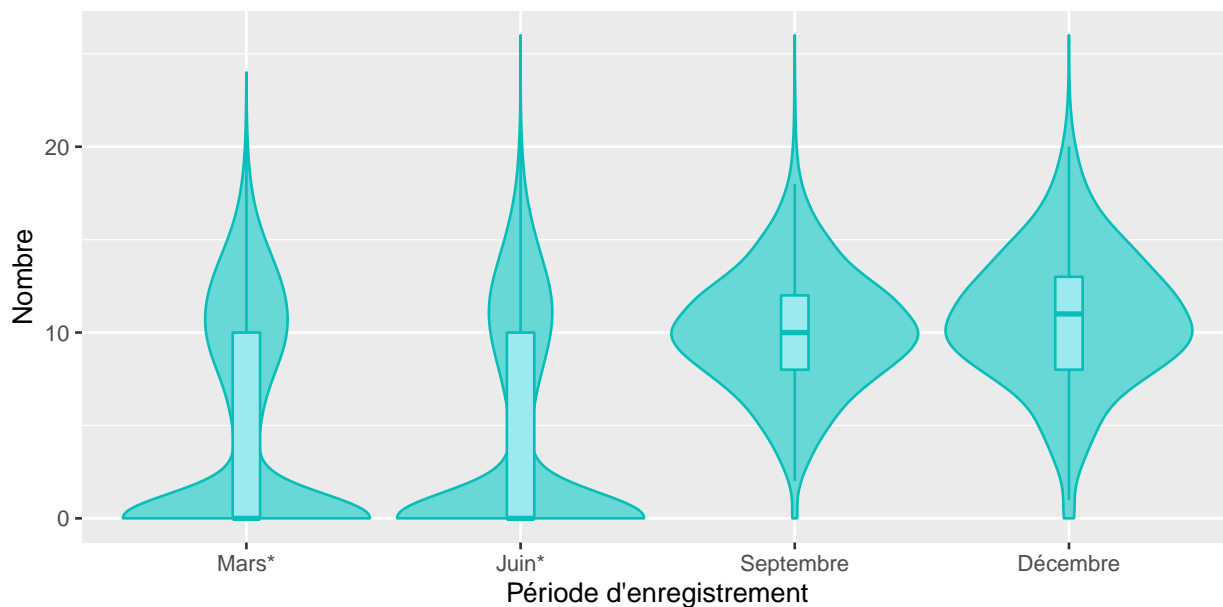
## Répartition des points temps-compétence



Période d'enregistrement	Moyenne	Écart-type	Premier quartile	Médiane	Troisième quartile
Mars*	67	85	0	0	131
Juin*	60	86	0	0	121
Septembre	136	70	87	129	174
Décembre	152	80	95	142	199
Total	102	90	0	100	162

\* Les périodes d'enregistrement de mars et de juin n'étaient pas obligatoires. Elles peuvent donc se comporter différemment en raison d'un enregistrement incomplet.

## Répartition du nombre d'items enregistrés



Période d'enregistrement	Moyenne	Écart-type	Premier quartile	Médiane	Troisième quartile
Mars*	5.0	5.7	0	0	10
Juin*	4.4	5.7	0	0	10
Septembre	10.1	3.3	8	10	12
Décembre	10.7	3.7	8	11	13
Total	7.4	5.6	0	9	12

\* Les périodes d'enregistrement de mars et de juin n'étaient pas obligatoires. Elles peuvent donc se comporter différemment en raison d'un enregistrement incomplet.

## Top 5 des items spécifiques

### Item F300 - Aide pour l'habillement civil de jour

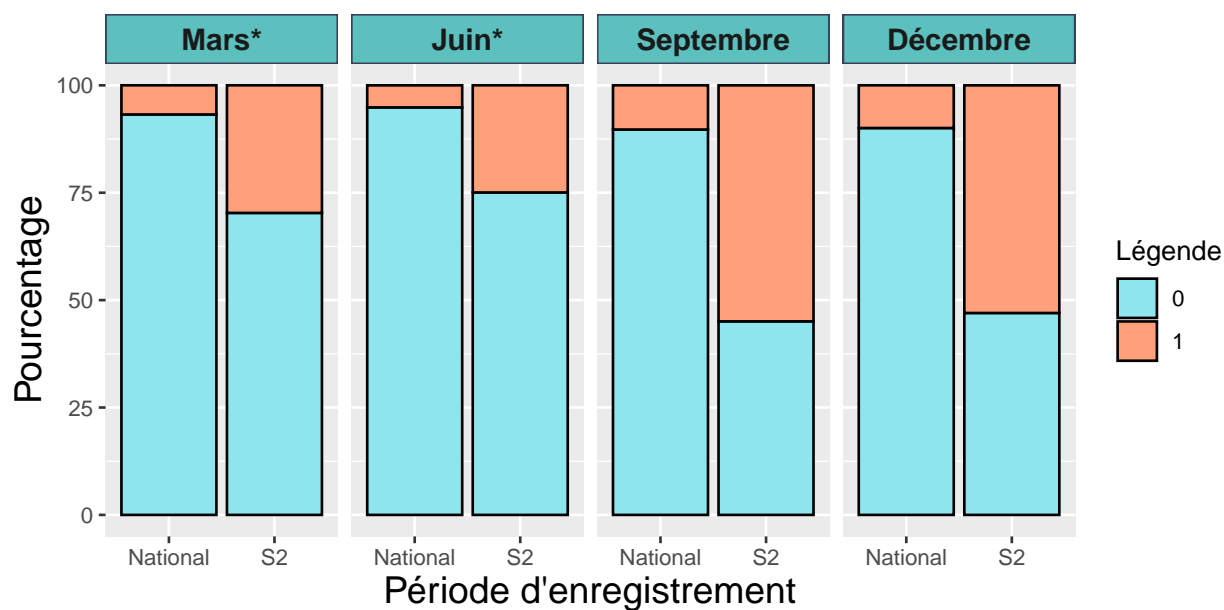
Type: Binaire

Possibilités de score: 1

Score:

0 = Item non scoré

1 = Présence



Possibilités de score:	0	1
<b>National</b>		
Mars*	70	29.7
Juin*	75	24.9
Septembre	45	54.9
Décembre	47	53.0
Total	60	40.2
<b>S2</b>		
Mars*	93	6.8
Juin*	95	5.1
Septembre	90	10.3
Décembre	90	9.9
Total	92	8.0

\* Les périodes d'enregistrement de mars et de juin n'étaient pas obligatoires. Elles peuvent donc se comporter différemment en raison d'un enregistrement incomplet.

## Item E100 - Gestion des symptômes: douleur

Type: Catégoriel

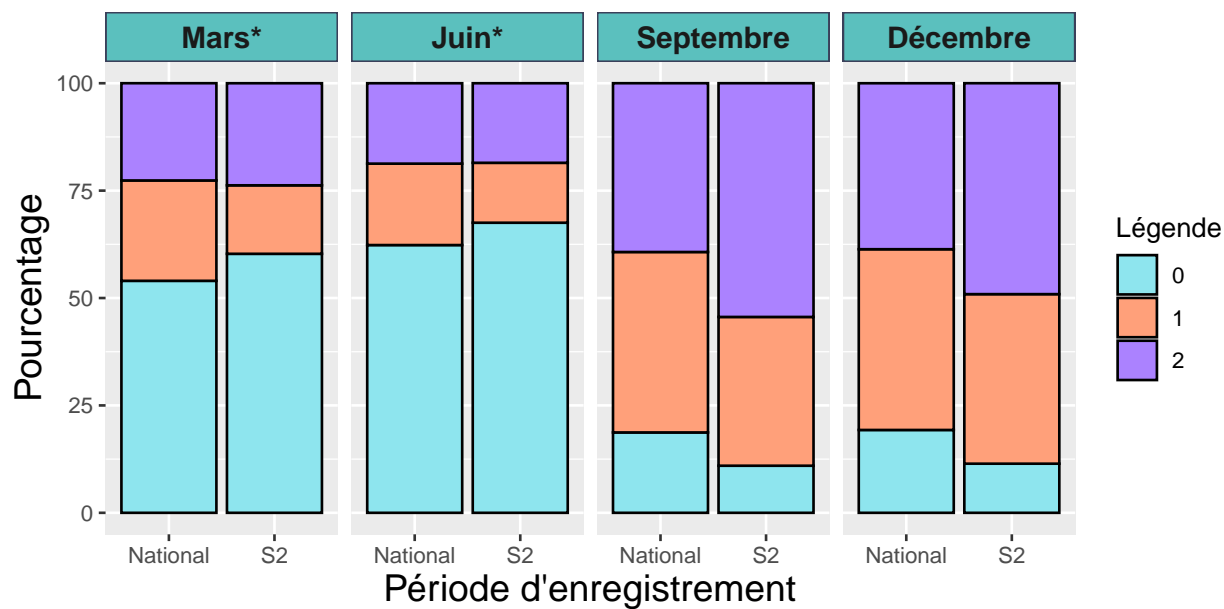
Possibilités de score: 1 à 2

Score:

0 = Item non scoré

1 = Détection unique

2 = Réévaluation



Possibilités de score:	0	1	2
<b>National</b>			
Mars*	60	16	24
Juin*	68	14	19
Septembre	11	35	54
Décembre	11	39	49
Total	39	25	36
<b>S2</b>			
Mars*	54	23	23
Juin*	62	19	19
Septembre	19	42	39
Décembre	19	42	39
Total	39	31	30

\* Les périodes d'enregistrement de mars et de juin n'étaient pas obligatoires. Elles peuvent donc se comporter différemment en raison d'un enregistrement incomplet.

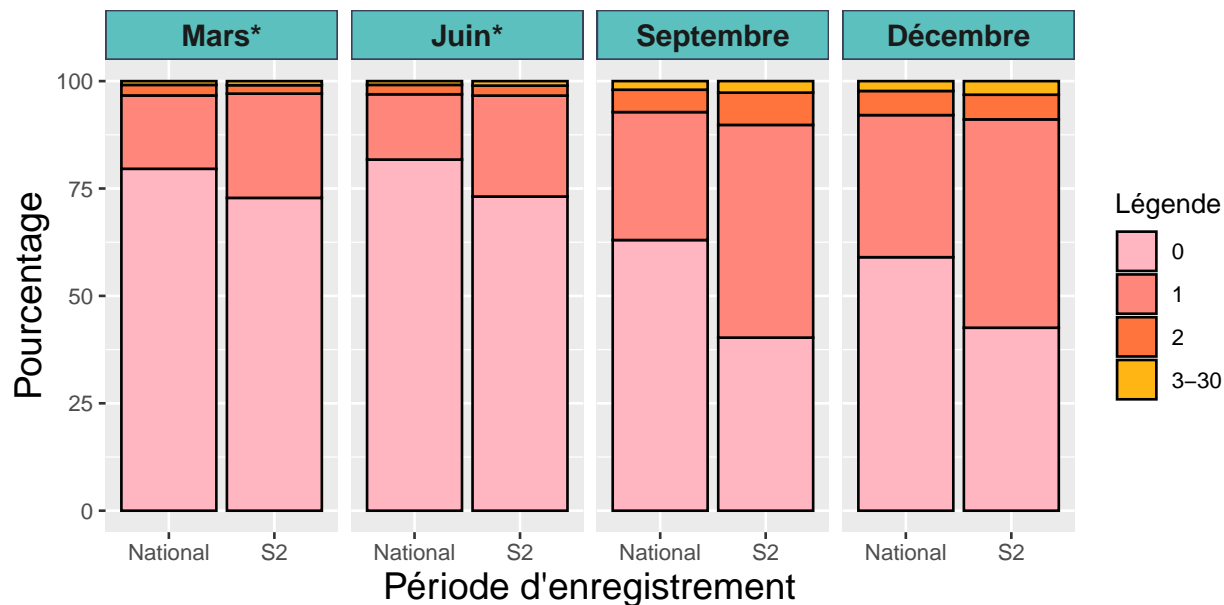
## Item H100 - Administration de médicaments par voie IM/SC/ID

Type: Fréquence

Possibilités de score: 1 à 30

Score:

Nombre de médicaments différents administrés par voie IM/SC/ID (0 = item non scoré)



Possibilités de score:	0	1	2	3-30
<b>National</b>				
Mars*	73	24	2.0	0.95
Juin*	73	23	2.3	1.05
Septembre	40	50	7.5	2.69
Décembre	43	49	5.7	3.17
Total	58	36	4.3	1.91
<b>S2</b>				
Mars*	80	17	2.5	0.88
Juin*	82	15	2.2	0.88
Septembre	63	30	5.2	2.01
Décembre	59	33	5.6	2.29
Total	71	24	3.8	1.49

\* Les périodes d'enregistrement de mars et de juin n'étaient pas obligatoires. Elles peuvent donc se comporter différemment en raison d'un enregistrement incomplet.

## Item B200 - Soins liés à l'élimination urinaire

Type: Catégoriel

Possibilités de score: 1 à 5

Score:

0 = Item non scoré

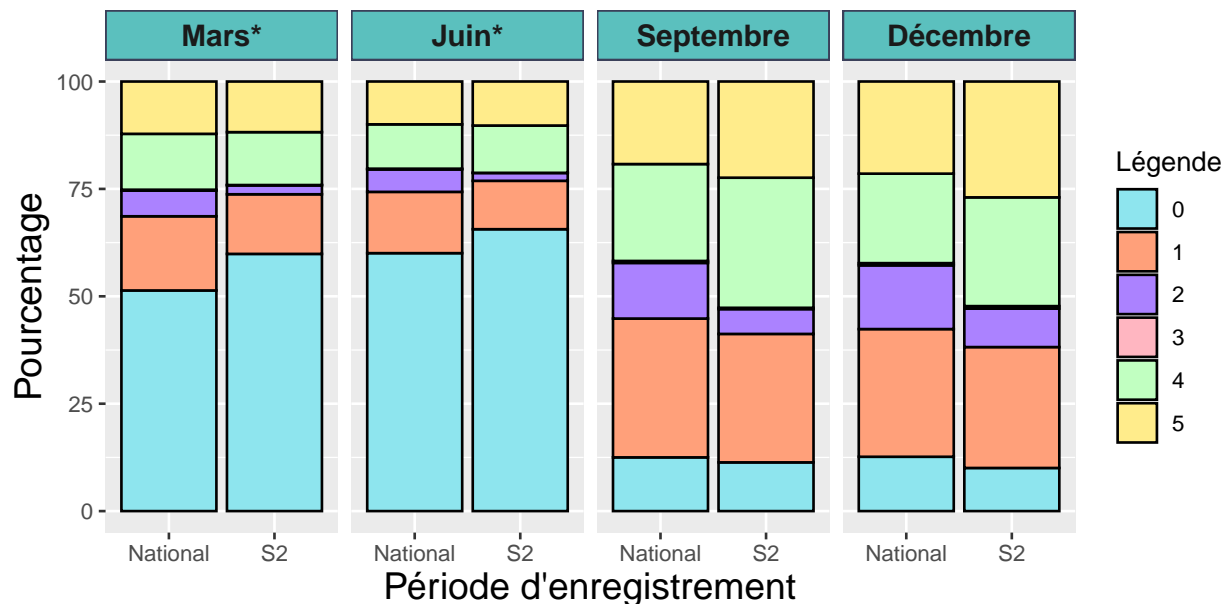
1 = Suivi de la miction

2 = Soins liés à la sonde urinaire à demeure

3 = Soins liés à la stomie urinaire

4 = Soutien de l'élimination urinaire chez un patient continent et/ou propre pour l'urine

5 = Soins liés à l'incontinence urinaire et/ou à la non acquisition de la propreté



Possibilités de score:	0	1	2	3	4	5
<b>National</b>						
Mars*	60	14	2.1	0.03	12	12
Juin*	66	11	1.8	0.02	11	10
Septembre	11	30	5.8	0.31	30	22
Décembre	10	28	8.9	0.58	25	27
Total	38	21	4.5	0.22	19	17
<b>S2</b>						
Mars*	51	17	6.0	0.22	13	12
Juin*	60	14	5.2	0.17	10	10
Septembre	13	32	12.9	0.46	23	19
Décembre	13	30	14.8	0.52	21	21
Total	35	23	9.6	0.34	17	16

\* Les périodes d'enregistrement de mars et de juin n'étaient pas obligatoires. Elles peuvent donc se comporter différemment en raison d'un enregistrement incomplet.

## Item C100 - Installation et/ou déplacement d'un patient dans l'unité ou la chambre

Type: Catégoriel

Possibilités de score: 1 à 3

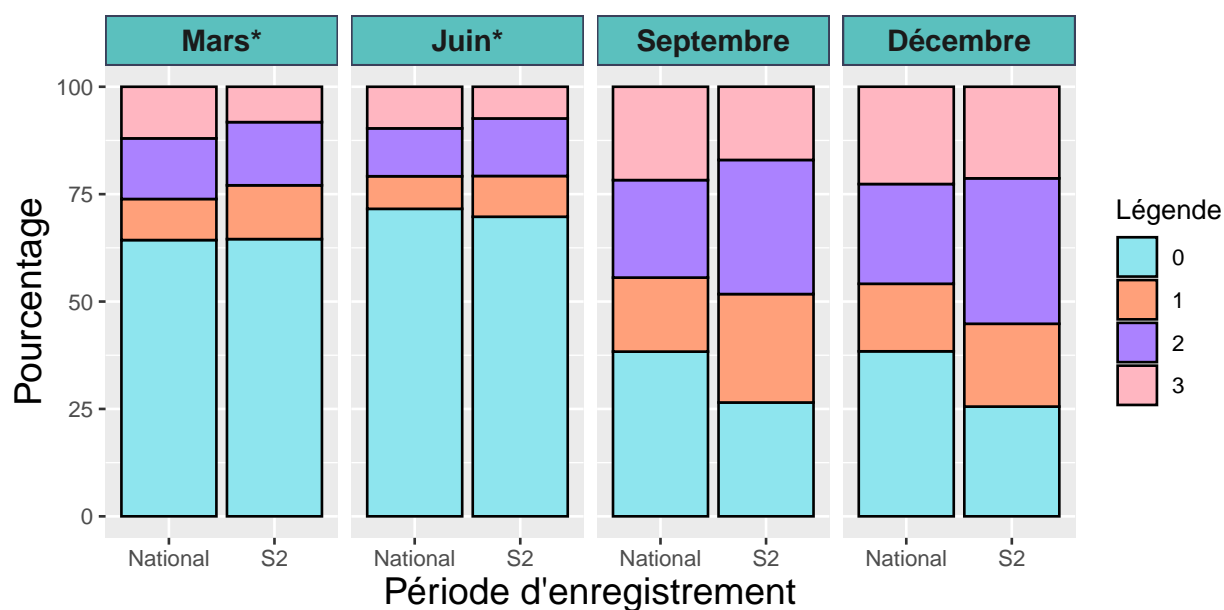
Score:

0 = Item non scoré

1 = Présence lors de l'installation et/ou le déplacement

2 = Aide partielle pour l'installation et/ou le déplacement

3 = Aide complète pour l'installation et/ou le déplacement



Possibilités de score:	0	1	2	3
<b>National</b>				
Mars*	65	12.5	15	8.2
Juin*	70	9.5	13	7.4
Septembre	26	25.2	31	17.0
Décembre	26	19.3	34	21.3
Total	47	16.6	23	13.2
<b>S2</b>				
Mars*	64	9.6	14	12.0
Juin*	72	7.6	11	9.7
Septembre	38	17.2	23	21.7
Décembre	38	15.7	23	22.6
Total	53	12.5	18	16.4

\* Les périodes d'enregistrement de mars et de juin n'étaient pas obligatoires. Elles peuvent donc se comporter différemment en raison d'un enregistrement incomplet.



## Index de lit principal S3 : Affections neurologiques

### Nombre d'épisodes de soins

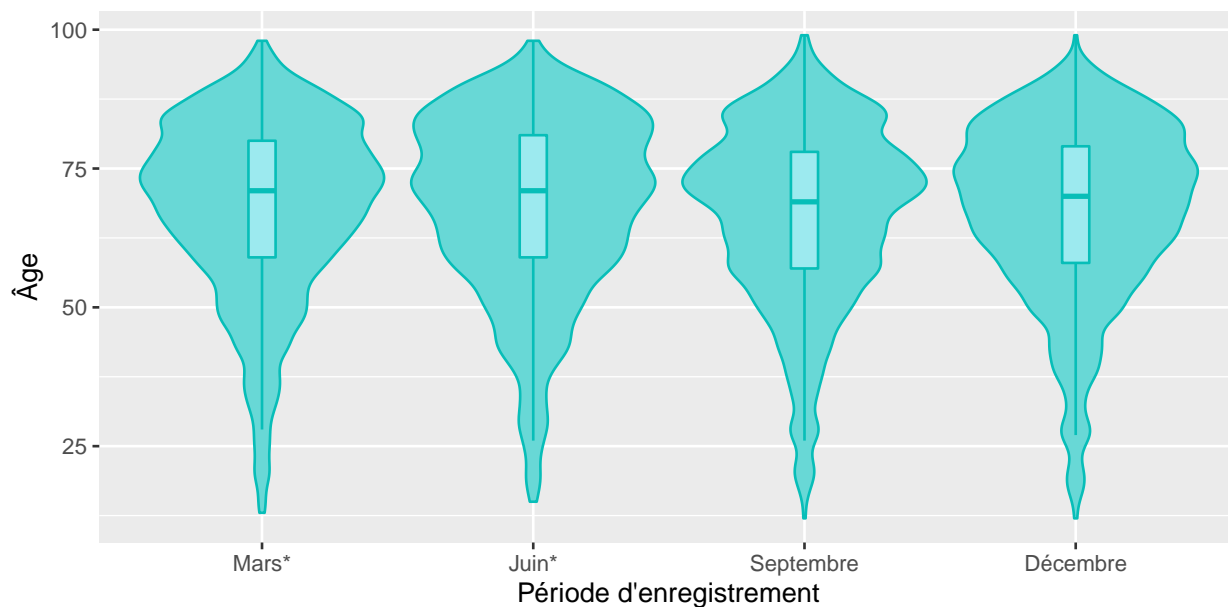
Période d'enregistrement	Nombre d'épisodes de soins	Pourcentage d'épisodes de soins vides
Mars*	14059	36.6
Juin*	11347	37.6
Septembre	12885	1.2
Décembre	11716	3.8
Total	50007	20.0

### Répartition par sexe

Période d'enregistrement	Pourcentage masculin	féminin
Mars*	53	47
Juin*	55	45
Septembre	52	48
Décembre	54	46
Total	54	46

\* Les périodes d'enregistrement de mars et de juin n'étaient pas obligatoires. Elles peuvent donc se comporter différemment en raison d'un enregistrement incomplet.

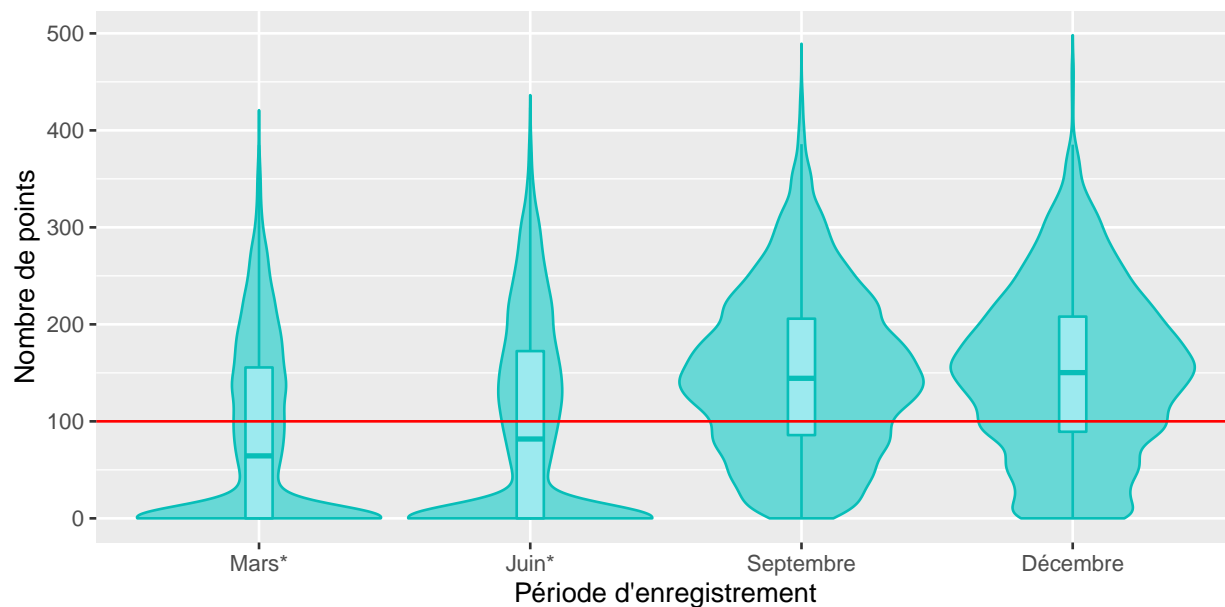
## Répartition d'âge



Période d'enregistrement	Moyenne	Écart-type	Premier quartile	Médiane	Troisième quartile
Mars*	68	16	59	71	80
Juin*	68	16	59	71	81
Septembre	67	16	57	69	78
Décembre	67	16	58	70	79
Total	68	16	58	70	79

\* Les périodes d'enregistrement de mars et de juin n'étaient pas obligatoires. Elles peuvent donc se comporter différemment en raison d'un enregistrement incomplet.

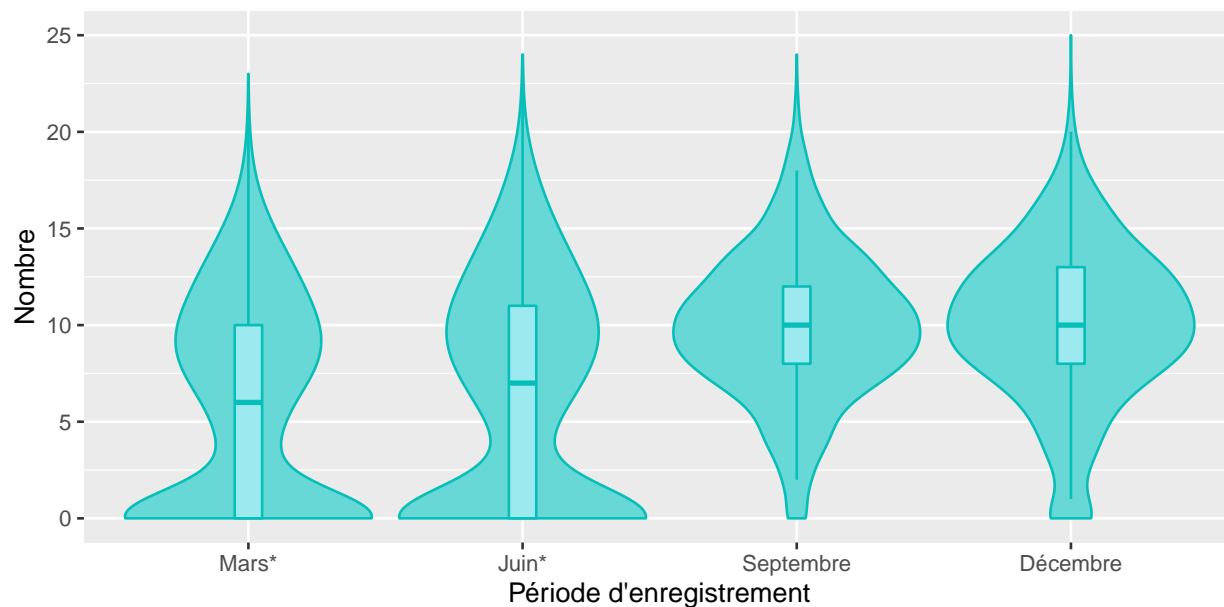
## Répartition des points temps-compétence



Période d'enregistrement	Moyenne	Écart-type	Premier quartile	Médiane	Troisième quartile
Mars*	86	91	0	64	156
Juin*	98	100	0	82	172
Septembre	149	84	86	144	206
Décembre	151	86	89	150	208
Total	120	95	28	120	188

\* Les périodes d'enregistrement de mars et de juin n'étaient pas obligatoires. Elles peuvent donc se comporter différemment en raison d'un enregistrement incomplet.

## Répartition du nombre d'items enregistrés



Période d'enregistrement	Moyenne	Écart-type	Premier quartile	Médiane	Troisième quartile
Mars*	5.8	5.4	0	6	10
Juin*	6.3	5.8	0	7	11
Septembre	9.9	3.8	8	10	12
Décembre	10.0	4.1	8	10	13
Total	8.0	5.2	4	9	12

\* Les périodes d'enregistrement de mars et de juin n'étaient pas obligatoires. Elles peuvent donc se comporter différemment en raison d'un enregistrement incomplet.

## Top 5 des items spécifiques

### Item F300 - Aide pour l'habillement civil de jour

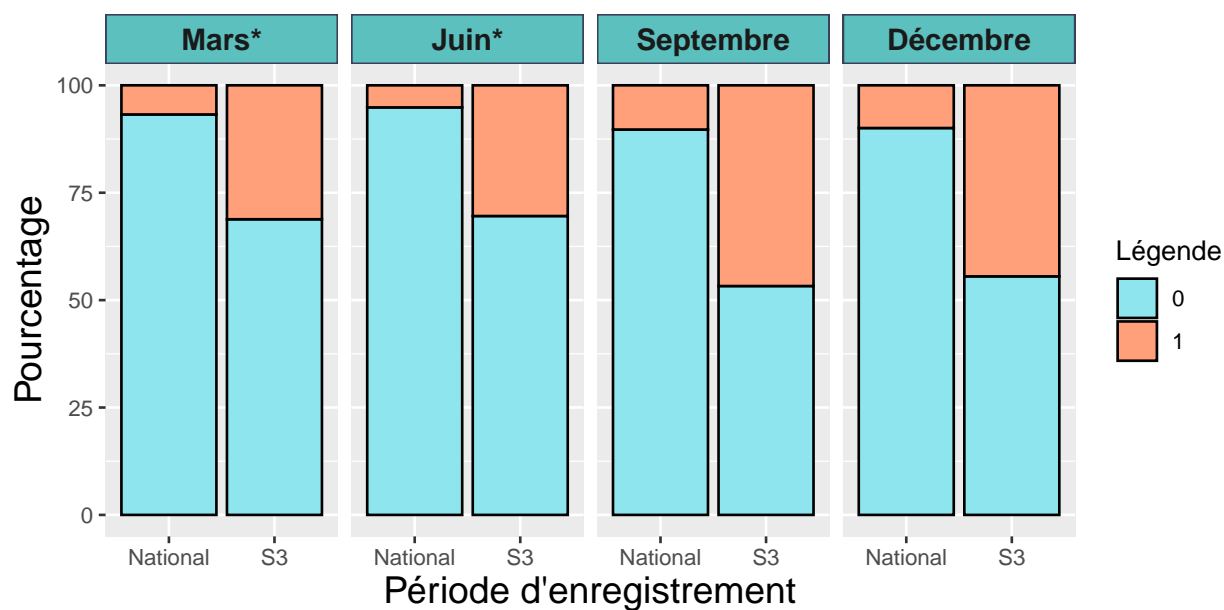
Type: Binaire

Possibilités de score: 1

Score:

0 = Item non scoré

1 = Présence



Possibilités de score:	0	1
<b>National</b>		
Mars*	69	31.2
Juin*	70	30.4
Septembre	53	46.7
Décembre	56	44.5
Total	62	38.1
<b>S3</b>		
Mars*	93	6.8
Juin*	95	5.1
Septembre	90	10.3
Décembre	90	9.9
Total	92	8.0

\* Les périodes d'enregistrement de mars et de juin n'étaient pas obligatoires. Elles peuvent donc se comporter différemment en raison d'un enregistrement incomplet.

## Item B200 - Soins liés à l'élimination urinaire

Type: Catégoriel

Possibilités de score: 1 à 5

Score:

0 = Item non scoré

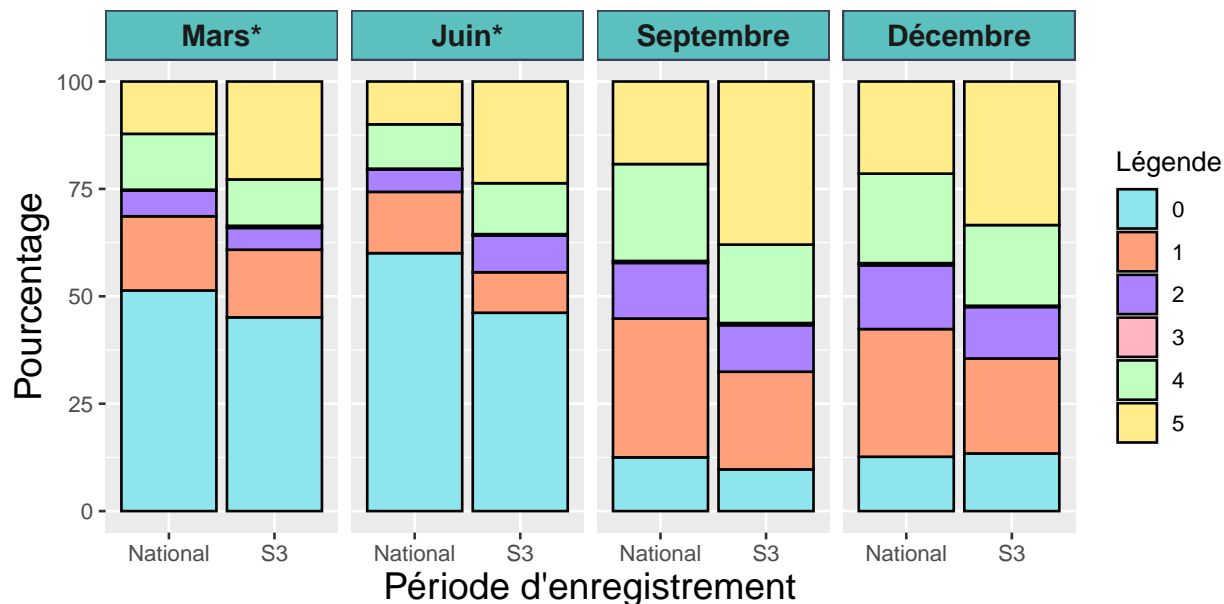
1 = Suivi de la miction

2 = Soins liés à la sonde urinaire à demeure

3 = Soins liés à la stomie urinaire

4 = Soutien de l'élimination urinaire chez un patient continent et/ou propre pour l'urine

5 = Soins liés à l'incontinence urinaire et/ou à la non acquisition de la propreté



Possibilités de score:	0	1	2	3	4	5
<b>National</b>						
Mars*	45.1	15.7	5.1	0.50	11	23
Juin*	46.2	9.4	8.5	0.36	12	24
Septembre	9.7	22.7	10.8	0.52	18	38
Décembre	13.4	22.1	12.0	0.31	19	33
Total	28.8	17.6	8.9	0.43	15	29
<b>S3</b>						
Mars*	51.4	17.3	6.0	0.22	13	12
Juin*	60.0	14.3	5.2	0.17	10	10
Septembre	12.5	32.3	12.9	0.46	23	19
Décembre	12.6	29.7	14.8	0.52	21	21
Total	34.6	23.3	9.6	0.34	17	16

\* Les périodes d'enregistrement de mars et de juin n'étaient pas obligatoires. Elles peuvent donc se comporter différemment en raison d'un enregistrement incomplet.

## Item C100 - Installation et/ou déplacement d'un patient dans l'unité ou la chambre

Type: Catégoriel

Possibilités de score: 1 à 3

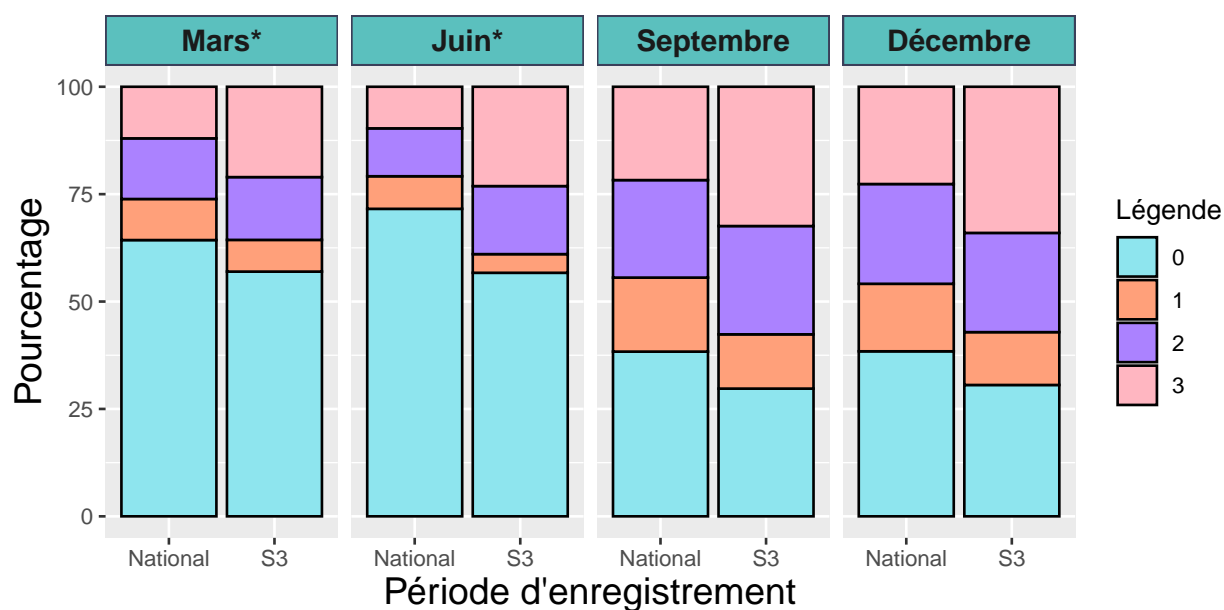
Score:

0 = Item non scoré

1 = Présence lors de l'installation et/ou le déplacement

2 = Aide partielle pour l'installation et/ou le déplacement

3 = Aide complète pour l'installation et/ou le déplacement



Possibilités de score:	0	1	2	3
<b>National</b>				
Mars*	57	7.4	15	21.0
Juin*	57	4.3	16	23.1
Septembre	30	12.6	25	32.4
Décembre	31	12.3	23	34.0
Total	44	9.2	20	27.5
<b>S3</b>				
Mars*	64	9.6	14	12.0
Juin*	72	7.6	11	9.7
Septembre	38	17.2	23	21.7
Décembre	38	15.7	23	22.6
Total	53	12.5	18	16.4

\* Les périodes d'enregistrement de mars et de juin n'étaient pas obligatoires. Elles peuvent donc se comporter différemment en raison d'un enregistrement incomplet.

## Item F100 - Soins d'hygiène

Type: Catégoriel

Possibilités de score: 1 à 4

Score:

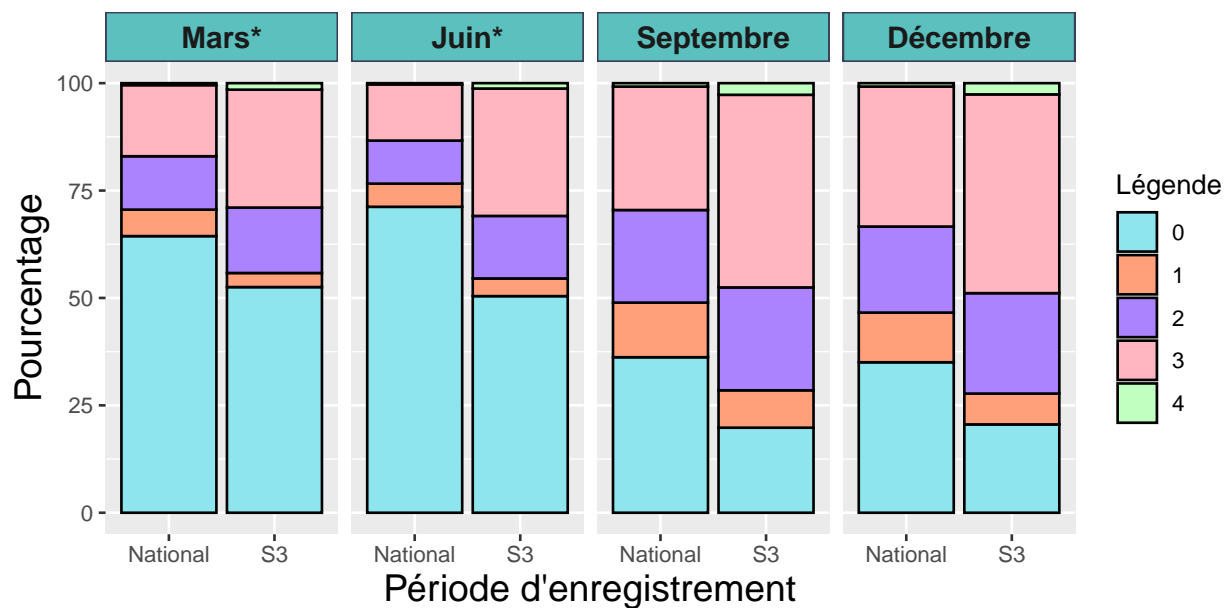
0 = Item non scoré

1 = Suivi et/ou accompagnement et/ou soutien logistique

2 = Aide partielle lors des soins d'hygiène

3 = Aide complète lors des soins d'hygiène

4 = Guidance avec présence permanente du patient qui se lave seul



Possibilités de score:	0	1	2	3	4
<b>National</b>					
Mars*	53	3.3	15	27	1.52
Juin*	50	4.1	15	30	1.26
Septembre	20	8.7	24	45	2.71
Décembre	21	7.2	23	46	2.61
Total	36	5.8	19	37	2.02
<b>S3</b>					
Mars*	64	6.2	12	17	0.46
Juin*	71	5.4	10	13	0.29
Septembre	36	12.7	22	29	0.80
Décembre	35	11.6	20	33	0.79
Total	52	8.9	16	23	0.58

\* Les périodes d'enregistrement de mars et de juin n'étaient pas obligatoires. Elles peuvent donc se comporter différemment en raison d'un enregistrement incomplet.



## Item B400 - Soins liés à l'élimination fécale

Type: Catégoriel

Possibilités de score: 1 à 4

Score:

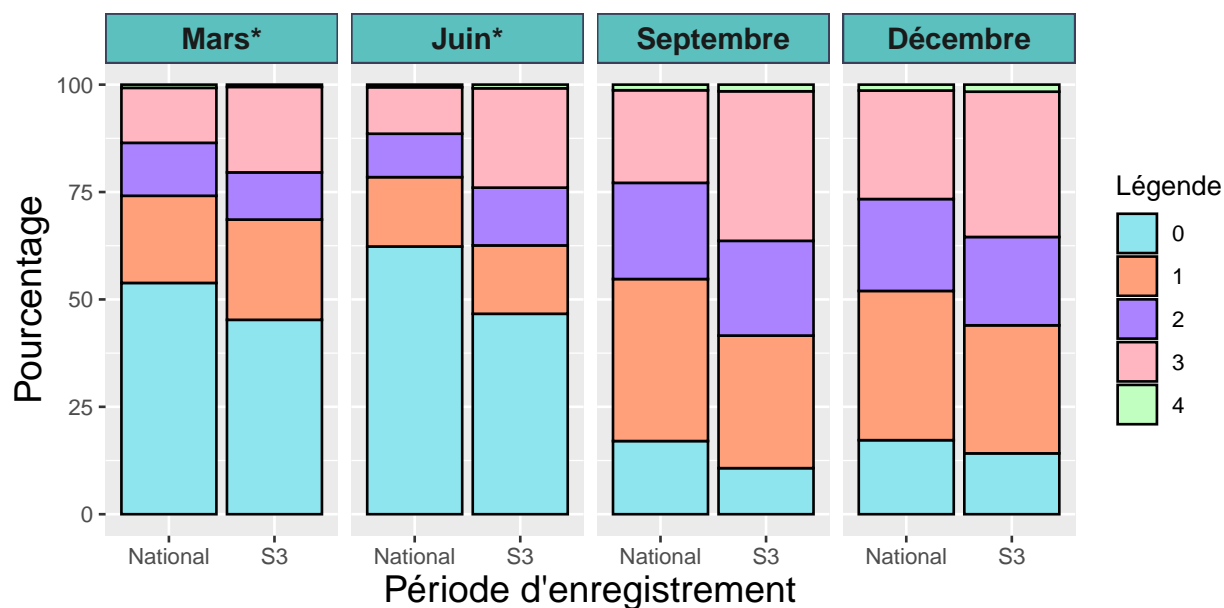
0 = Item non scoré

1 = Suivi de la défécation

2 = Soutien de l'élimination fécale chez un patient continent et/ou propre pour les selles

3 = Soins liés à l'incontinence fécale et/ou à la non acquisition de la propreté

4 = Soins liés à la stomie fécale/pouch



Possibilités de score:	0	1	2	3	4
<b>National</b>					
Mars*	45	23	11	20	0.53
Juin*	47	16	13	23	0.85
Septembre	11	31	22	35	1.54
Décembre	14	30	21	34	1.65
Total	29	25	17	28	1.13
<b>S3</b>					
Mars*	54	20	12	13	0.75
Juin*	62	16	10	11	0.60
Septembre	17	38	22	22	1.30
Décembre	17	35	21	25	1.38
Total	38	27	16	17	1.00

\* Les périodes d'enregistrement de mars et de juin n'étaient pas obligatoires. Elles peuvent donc se comporter différemment en raison d'un enregistrement incomplet.

## Index de lit principal S4 : Soins palliatifs

### Nombre d'épisodes de soins

Période d'enregistrement	Nombre d'épisodes de soins	Pourcentage d'épisodes de soins vides
Mars*	4631	35.5
Juin*	4166	49.7
Septembre	4430	1.1
Décembre	3850	3.0
Total	17077	22.7

### Répartition par sexe

Période d'enregistrement	Pourcentage masculin	féminin
Mars*	44	56
Juin*	45	55
Septembre	50	50
Décembre	44	56
Total	46	54

\* Les périodes d'enregistrement de mars et de juin n'étaient pas obligatoires. Elles peuvent donc se comporter différemment en raison d'un enregistrement incomplet.

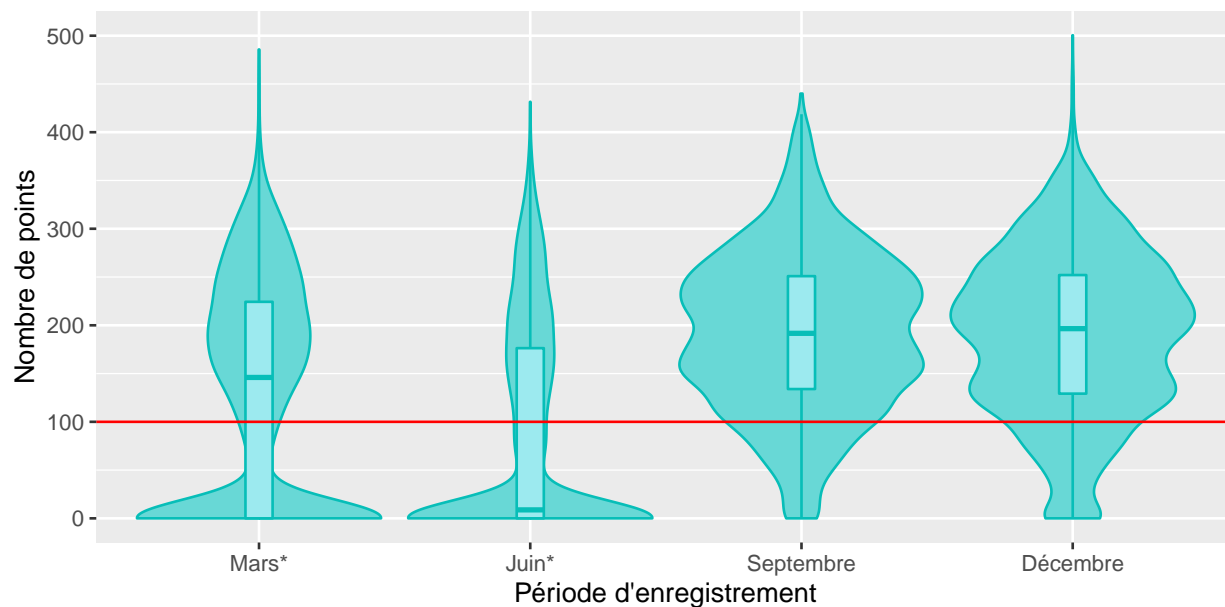
## Répartition d'âge



Période d'enregistrement	Moyenne	Écart-type	Premier quartile	Médiane	Troisième quartile
Mars*	74	13	67	75	83
Juin*	74	13	66	76	85
Septembre	74	13	65	74	84
Décembre	74	12	67	75	84
Total	74	13	66	75	84

\* Les périodes d'enregistrement de mars et de juin n'étaient pas obligatoires. Elles peuvent donc se comporter différemment en raison d'un enregistrement incomplet.

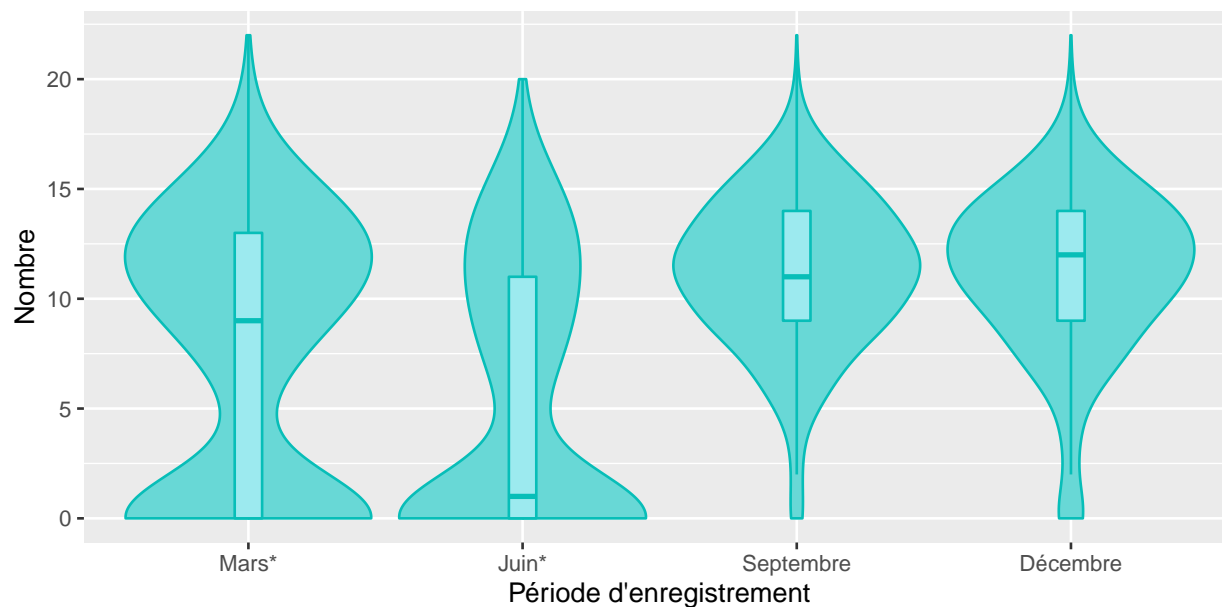
## Répartition des points temps-compétence



Période d'enregistrement	Moyenne	Écart-type	Premier quartile	Médiane	Troisième quartile
Mars*	130	115	0	146.0	224
Juin*	89	107	0	8.8	176
Septembre	192	83	134	191.7	251
Décembre	190	86	129	196.5	252
Total	150	108	41	159.9	234

\* Les périodes d'enregistrement de mars et de juin n'étaient pas obligatoires. Elles peuvent donc se comporter différemment en raison d'un enregistrement incomplet.

## Répartition du nombre d'items enregistrés



Période d'enregistrement	Moyenne	Écart-type	Premier quartile	Médiane	Troisième quartile
Mars*	7.4	6.1	0	9	13
Juin*	5.4	6.0	0	1	11
Septembre	11.2	3.4	9	11	14
Décembre	11.1	3.7	9	12	14
Total	8.8	5.5	5	10	13

\* Les périodes d'enregistrement de mars et de juin n'étaient pas obligatoires. Elles peuvent donc se comporter différemment en raison d'un enregistrement incomplet.

## Top 5 des items spécifiques

Item V100 - Prévention des plaies de décubitus: utilisation de matériel de prévention dynamique

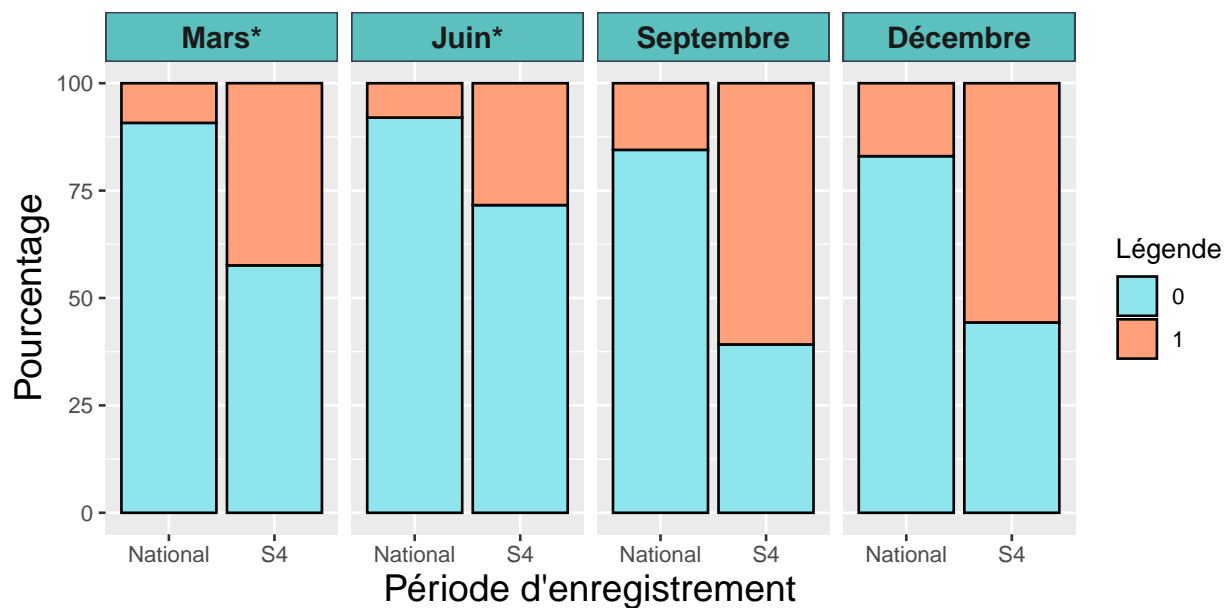
Type: Binaire

Possibilités de score: 1

Score:

0 = Item non scoré

1 = Présence



Possibilités de score:	0	1
<b>National</b>		
Mars*	58	42.4
Juin*	72	28.4
Septembre	39	60.8
Décembre	44	55.7
Total	53	46.8
<b>S4</b>		
Mars*	91	9.2
Juin*	92	8.0
Septembre	84	15.5
Décembre	83	17.0
Total	88	12.3

\* Les périodes d'enregistrement de mars et de juin n'étaient pas obligatoires. Elles peuvent donc se comporter différemment en raison d'un enregistrement incomplet.

## Item F100 - Soins d'hygiène

Type: Catégoriel

Possibilités de score: 1 à 4

Score:

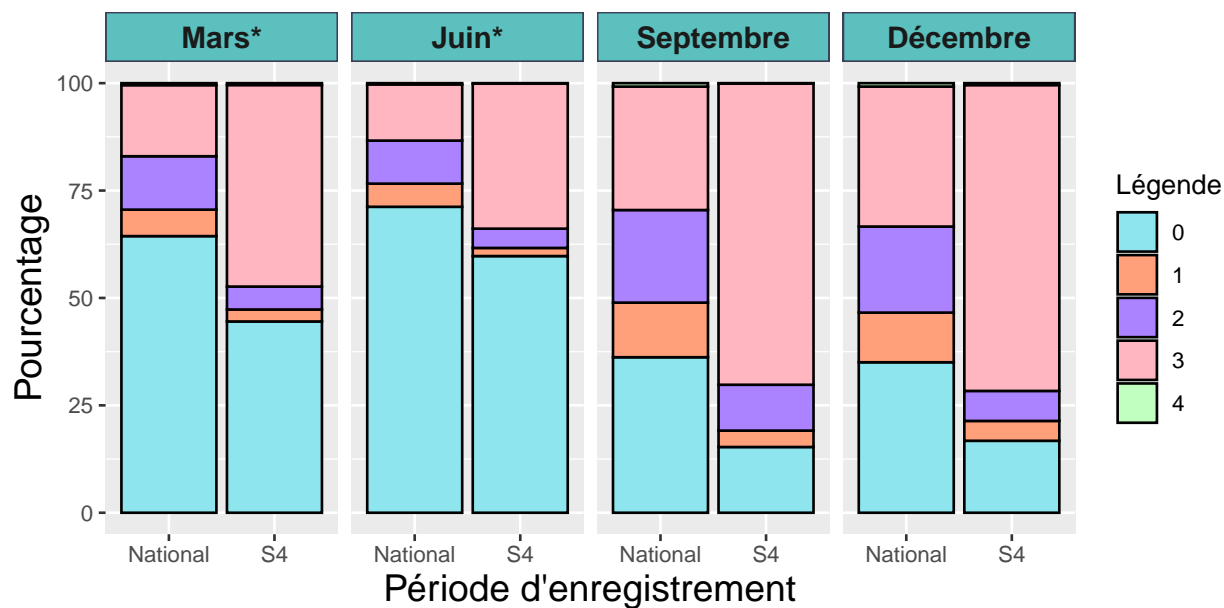
0 = Item non scoré

1 = Suivi et/ou accompagnement et/ou soutien logistique

2 = Aide partielle lors des soins d'hygiène

3 = Aide complète lors des soins d'hygiène

4 = Guidance avec présence permanente du patient qui se lave seul



Possibilités de score:	0	1	2	3	4
<b>National</b>					
Mars*	45	2.8	5.3	47	0.43
Juin*	60	1.9	4.5	34	0.12
Septembre	15	3.8	10.7	70	0.09
Décembre	17	4.6	7.0	71	0.44
Total	34	3.2	6.9	55	0.27
<b>S4</b>					
Mars*	64	6.2	12.4	17	0.46
Juin*	71	5.4	10.0	13	0.29
Septembre	36	12.7	21.6	29	0.80
Décembre	35	11.6	20.0	33	0.79
Total	52	8.9	15.9	23	0.58

\* Les périodes d'enregistrement de mars et de juin n'étaient pas obligatoires. Elles peuvent donc se comporter différemment en raison d'un enregistrement incomplet.

## Item B400 - Soins liés à l'élimination fécale

Type: Catégoriel

Possibilités de score: 1 à 4

Score:

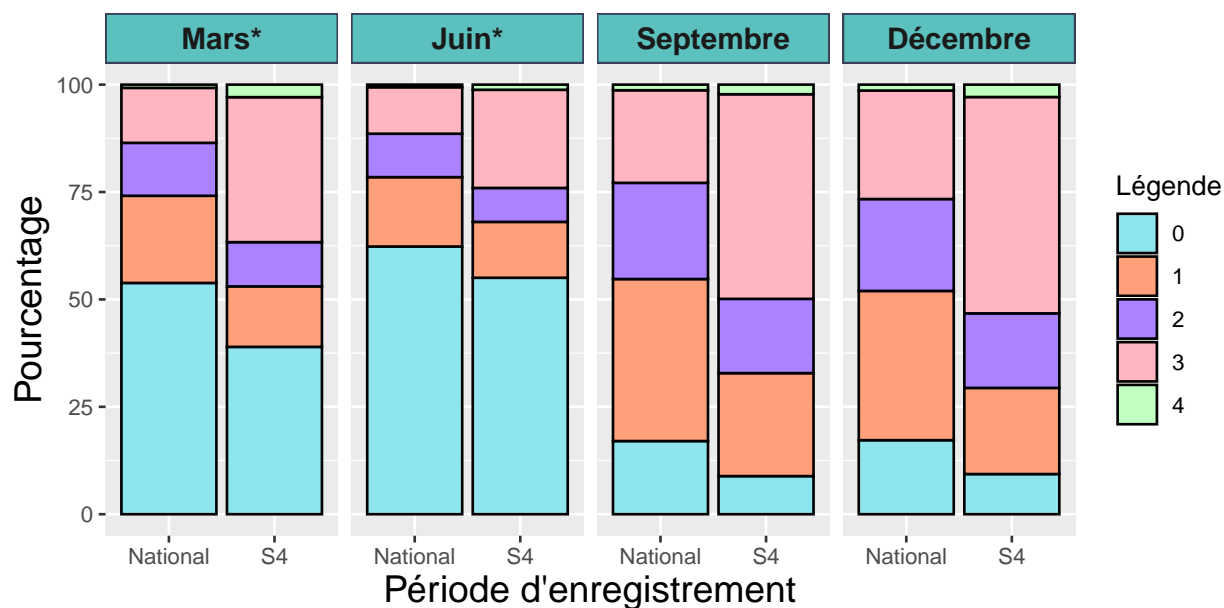
0 = Item non scoré

1 = Suivi de la défécation

2 = Soutien de l'élimination fécale chez un patient continent et/ou propre pour les selles

3 = Soins liés à l'incontinence fécale et/ou à la non acquisition de la propreté

4 = Soins liés à la stomie fécale/pouch



Possibilités de score:	0	1	2	3	4
<b>National</b>					
Mars*	39.0	14	10.3	34	2.92
Juin*	55.0	13	7.9	23	1.20
Septembre	8.9	24	17.3	48	2.23
Décembre	9.3	20	17.4	50	2.88
Total	28.4	18	13.1	38	2.31
<b>S4</b>					
Mars*	53.8	20	12.3	13	0.75
Juin*	62.3	16	10.1	11	0.60
Septembre	17.0	38	22.4	22	1.30
Décembre	17.2	35	21.4	25	1.38
Total	38.0	27	16.5	17	1.00

\* Les périodes d'enregistrement de mars et de juin n'étaient pas obligatoires. Elles peuvent donc se comporter différemment en raison d'un enregistrement incomplet.



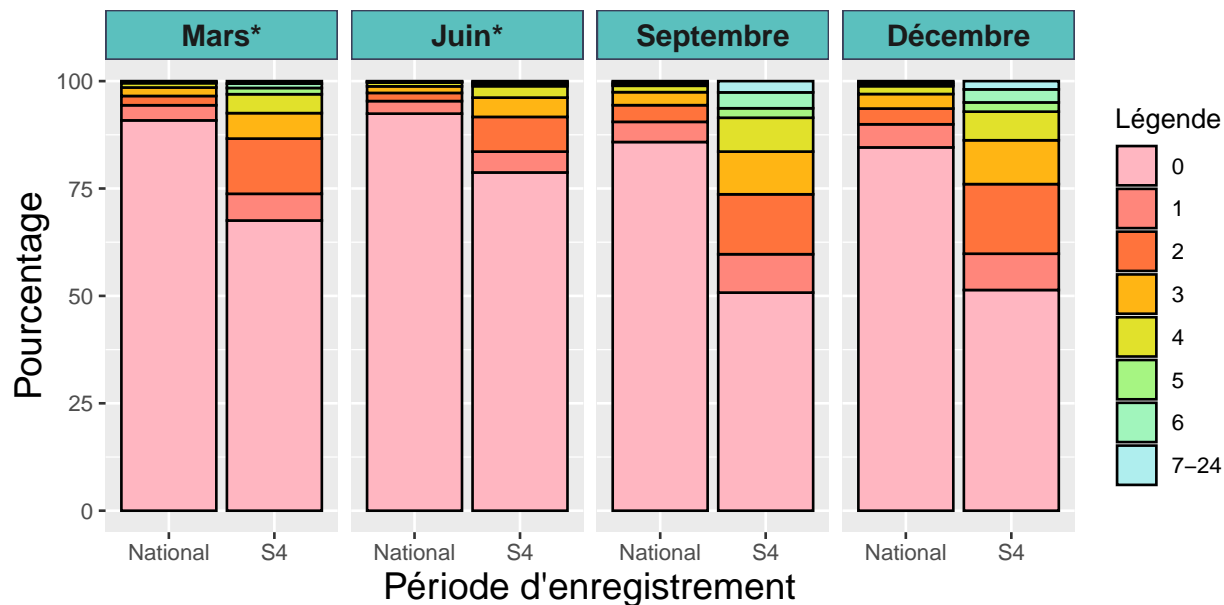
## Item F500 - Soins de bouche particuliers

Type: Fréquence

Possibilités de score: 1 à 24

Score:

Nombre de soins de bouche particuliers réalisés (0 = item non scoré)



Possibilités de score:	0	1	2	3	4	5	6	7-24
<b>National</b>								
Mars*	68	6.2	12.8	5.9	4.41	1.45	1.01	0.58
Juin*	79	4.8	8.1	4.5	2.66	0.50	0.46	0.22
Septembre	51	8.9	13.9	9.9	7.88	2.21	3.70	2.62
Décembre	51	8.4	16.2	10.2	6.65	2.16	3.04	1.92
Total	62	7.1	12.7	7.6	5.39	1.58	2.03	1.32
<b>S4</b>								
Mars*	91	3.5	2.1	2.0	1.01	0.19	0.17	0.12
Juin*	92	2.9	1.9	1.5	0.86	0.16	0.10	0.09
Septembre	86	4.7	3.9	3.0	1.48	0.31	0.45	0.33
Décembre	85	5.4	3.7	3.4	1.83	0.38	0.50	0.29
Total	88	4.1	2.9	2.5	1.29	0.26	0.30	0.21

\* Les périodes d'enregistrement de mars et de juin n'étaient pas obligatoires. Elles peuvent donc se comporter différemment en raison d'un enregistrement incomplet.

## Item E100 - Gestion des symptômes: douleur

Type: Catégoriel

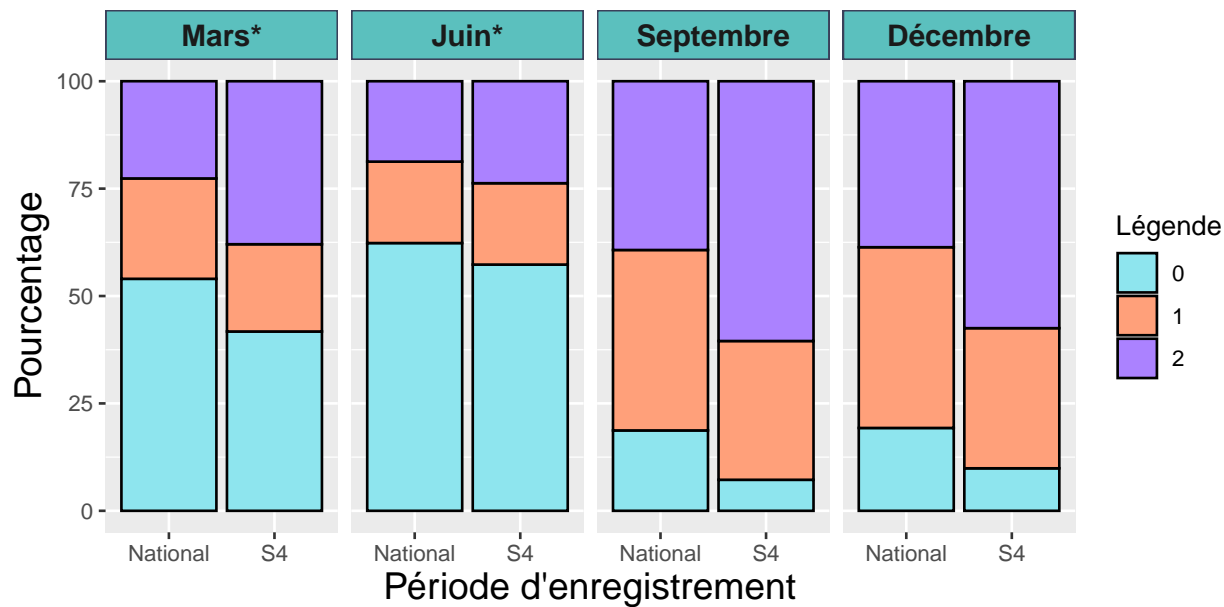
Possibilités de score: 1 à 2

Score:

0 = Item non scoré

1 = Détection unique

2 = Réévaluation



Possibilités de score:	0	1	2
<b>National</b>			
Mars*	41.7	20	38
Juin*	57.3	19	24
Septembre	7.2	32	60
Décembre	9.9	33	57
Total	29.4	26	45
<b>S4</b>			
Mars*	54.0	23	23
Juin*	62.3	19	19
Septembre	18.7	42	39
Décembre	19.3	42	39
Total	38.9	31	30

\* Les périodes d'enregistrement de mars et de juin n'étaient pas obligatoires. Elles peuvent donc se comporter différemment en raison d'un enregistrement incomplet.

## Index de lit principal S5 : Polypathologies chroniques

### Nombre d'épisodes de soins

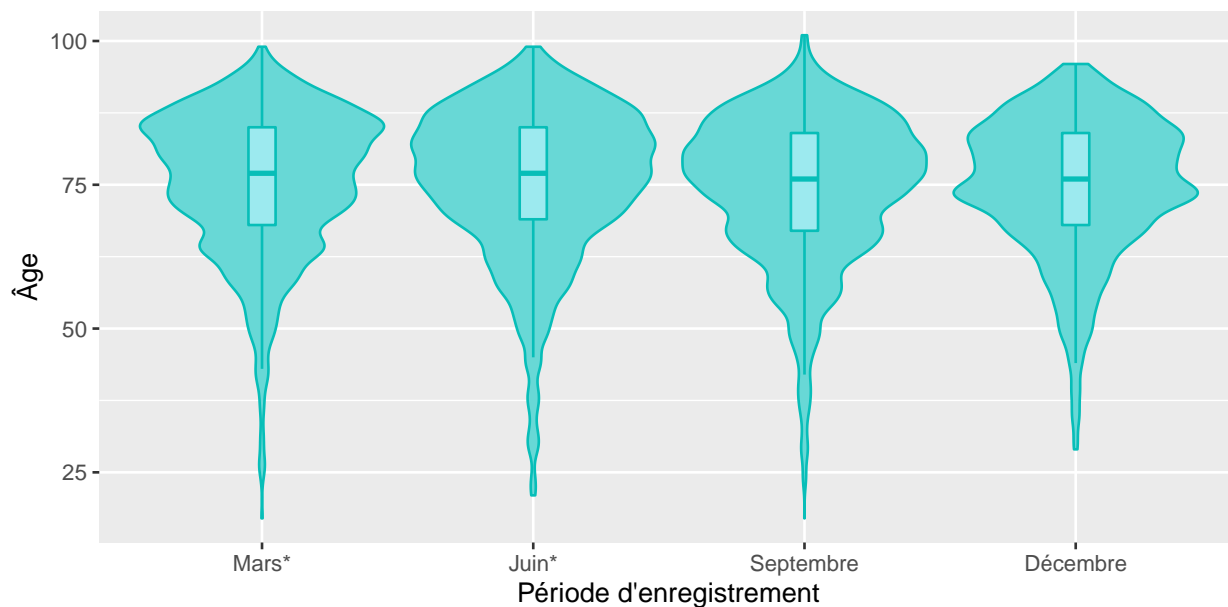
Période d'enregistrement	Nombre d'épisodes de soins	Pourcentage d'épisodes de soins vides
Mars*	9886	39.66
Juin*	7284	42.31
Septembre	8034	0.22
Décembre	5736	0.59
Total	30940	22.80

### Répartition par sexe

Période d'enregistrement	Pourcentage masculin	féminin
Mars*	40	60
Juin*	46	54
Septembre	40	60
Décembre	46	54
Total	42	58

\* Les périodes d'enregistrement de mars et de juin n'étaient pas obligatoires. Elles peuvent donc se comporter différemment en raison d'un enregistrement incomplet.

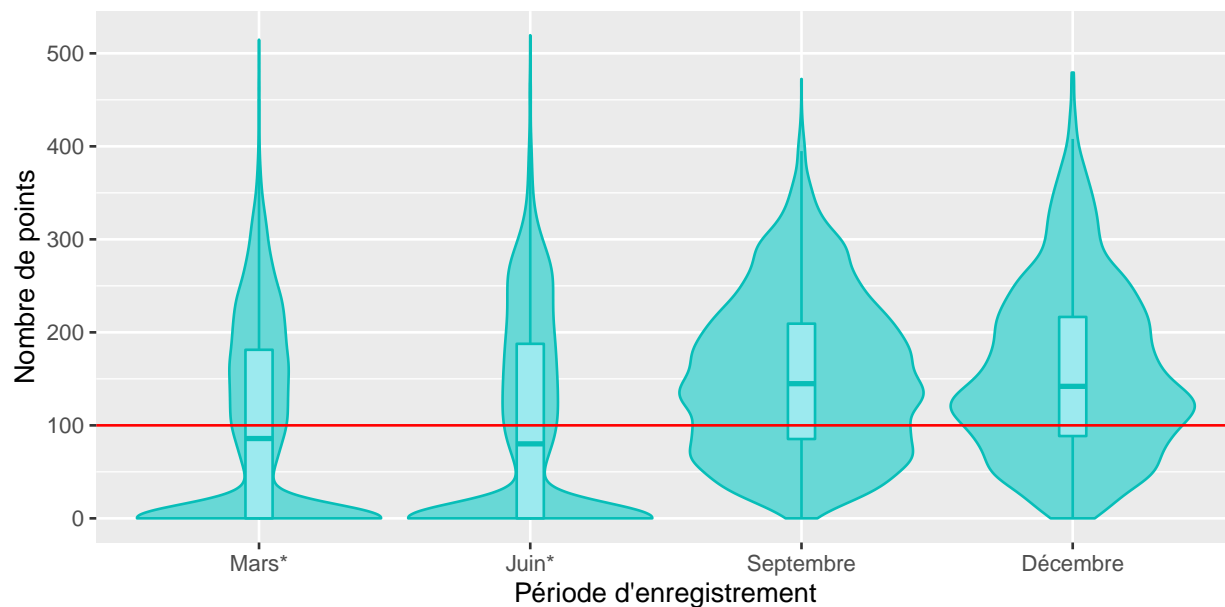
## Répartition d'âge



Période d'enregistrement	Moyenne	Écart-type	Premier quartile	Médiane	Troisième quartile
Mars*	76	12	68	77	85
Juin*	75	13	69	77	85
Septembre	74	13	67	76	84
Décembre	75	12	68	76	84
Total	75	13	68	77	84

\* Les périodes d'enregistrement de mars et de juin n'étaient pas obligatoires. Elles peuvent donc se comporter différemment en raison d'un enregistrement incomplet.

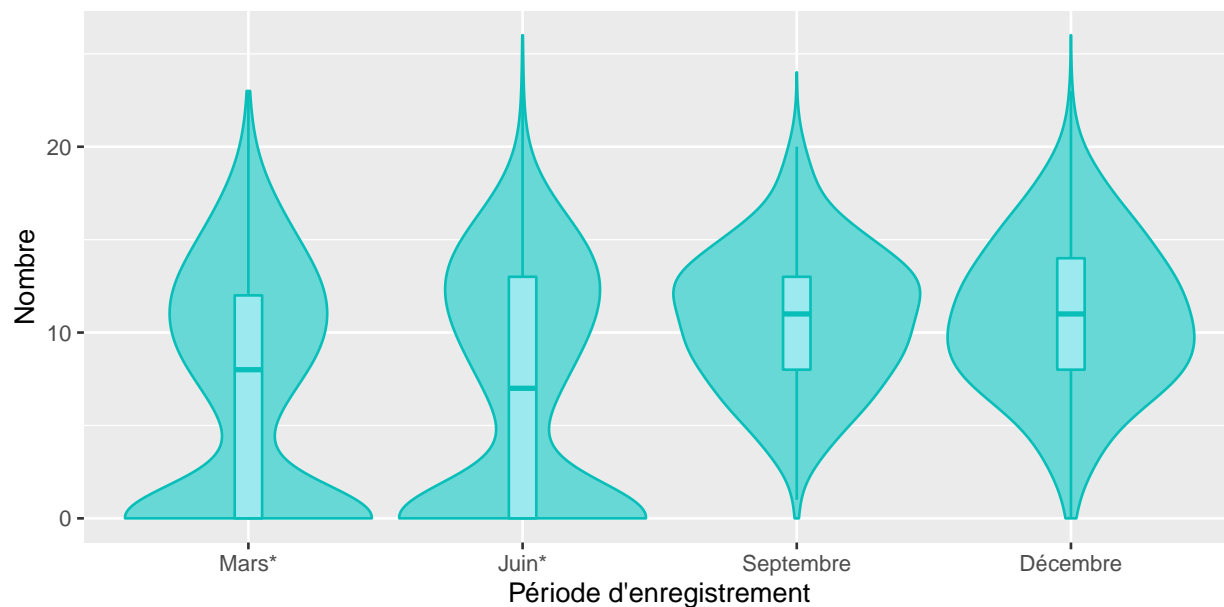
## Répartition des points temps-compétence



Période d'enregistrement	Moyenne	Écart-type	Premier quartile	Médiane	Troisième quartile
Mars*	101	103	0	86	181
Juin*	101	108	0	80	188
Septembre	153	84	85	145	209
Décembre	157	91	88	142	217
Total	125	101	24	120	200

\* Les périodes d'enregistrement de mars et de juin n'étaient pas obligatoires. Elles peuvent donc se comporter différemment en raison d'un enregistrement incomplet.

## Répartition du nombre d'items enregistrés



Période d'enregistrement	Moyenne	Écart-type	Premier quartile	Médiane	Troisième quartile
Mars*	6.8	6.2	0	8	12
Juin*	6.7	6.4	0	7	13
Septembre	10.7	3.8	8	11	13
Décembre	10.8	4.1	8	11	14
Total	8.5	5.7	4	10	13

\* Les périodes d'enregistrement de mars et de juin n'étaient pas obligatoires. Elles peuvent donc se comporter différemment en raison d'un enregistrement incomplet.

## Top 5 des items spécifiques

### Item F300 - Aide pour l'habillement civil de jour

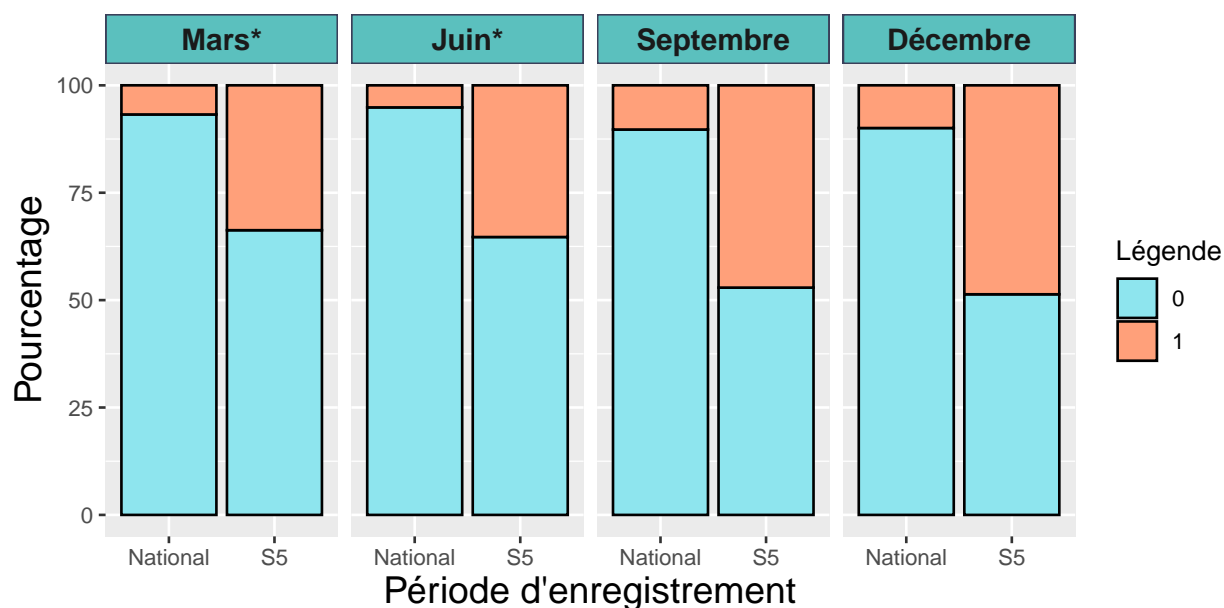
Type: Binaire

Possibilités de score: 1

Score:

0 = Item non scoré

1 = Présence



Possibilités de score:	0	1
<b>National</b>		
Mars*	66	33.7
Juin*	65	35.3
Septembre	53	47.1
Décembre	51	48.6
Total	60	40.3
<b>S5</b>		
Mars*	93	6.8
Juin*	95	5.1
Septembre	90	10.3
Décembre	90	9.9
Total	92	8.0

\* Les périodes d'enregistrement de mars et de juin n'étaient pas obligatoires. Elles peuvent donc se comporter différemment en raison d'un enregistrement incomplet.

## Item B400 - Soins liés à l'élimination fécale

Type: Catégoriel

Possibilités de score: 1 à 4

Score:

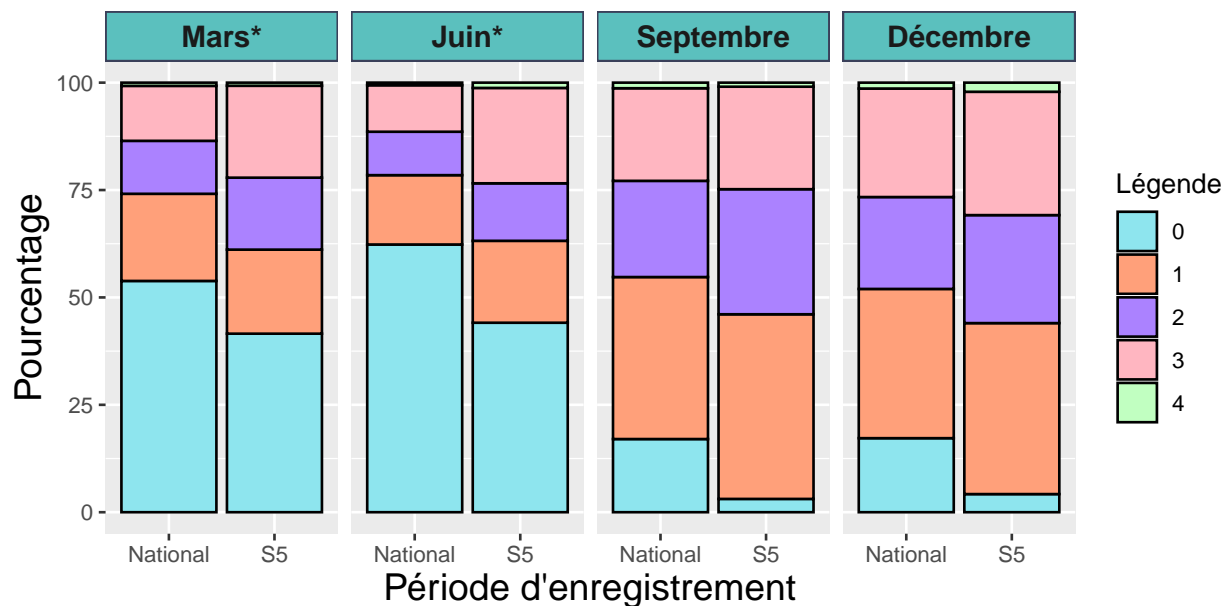
0 = Item non scoré

1 = Suivi de la défécation

2 = Soutien de l'élimination fécale chez un patient continent et/ou propre pour les selles

3 = Soins liés à l'incontinence fécale et/ou à la non acquisition de la propreté

4 = Soins liés à la stomie fécale/pouch



Possibilités de score:	0	1	2	3	4
<b>National</b>					
Mars*	41.6	20	17	21	0.73
Juin*	44.1	19	13	22	1.24
Septembre	3.1	43	29	24	0.95
Décembre	4.2	40	25	29	2.13
Total	25.2	29	21	24	1.16
<b>S5</b>					
Mars*	53.8	20	12	13	0.75
Juin*	62.3	16	10	11	0.60
Septembre	17.0	38	22	22	1.30
Décembre	17.2	35	21	25	1.38
Total	38.0	27	16	17	1.00

\* Les périodes d'enregistrement de mars et de juin n'étaient pas obligatoires. Elles peuvent donc se comporter différemment en raison d'un enregistrement incomplet.



## Item B200 - Soins liés à l'élimination urinaire

Type: Catégoriel

Possibilités de score: 1 à 5

Score:

0 = Item non scoré

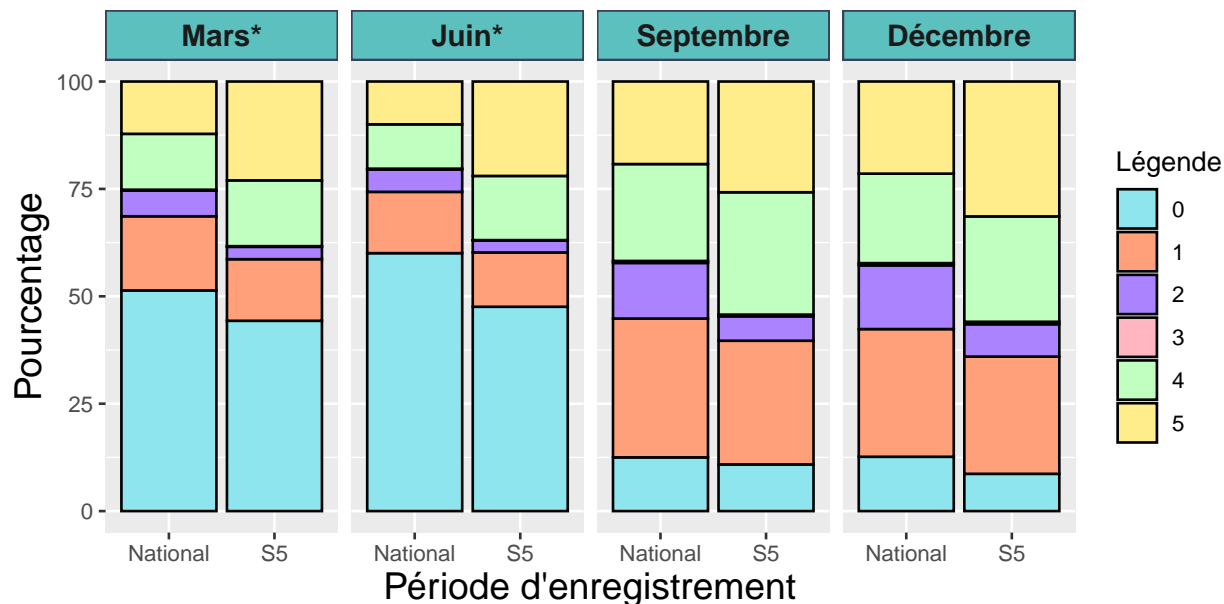
1 = Suivi de la miction

2 = Soins liés à la sonde urinaire à demeure

3 = Soins liés à la stomie urinaire

4 = Soutien de l'élimination urinaire chez un patient continent et/ou propre pour l'urine

5 = Soins liés à l'incontinence urinaire et/ou à la non acquisition de la propreté



Possibilités de score:	0	1	2	3	4	5
<b>National</b>						
Mars*	44.3	14	2.9	0.15	15	23
Juin*	47.6	13	2.8	0.08	15	22
Septembre	10.9	29	5.7	0.40	28	26
Décembre	8.7	27	7.5	0.58	25	31
Total	29.8	20	4.4	0.28	20	25
<b>S5</b>						
Mars*	51.4	17	6.0	0.22	13	12
Juin*	60.0	14	5.2	0.17	10	10
Septembre	12.5	32	12.9	0.46	23	19
Décembre	12.6	30	14.8	0.52	21	21
Total	34.6	23	9.6	0.34	17	16

\* Les périodes d'enregistrement de mars et de juin n'étaient pas obligatoires. Elles peuvent donc se comporter différemment en raison d'un enregistrement incomplet.

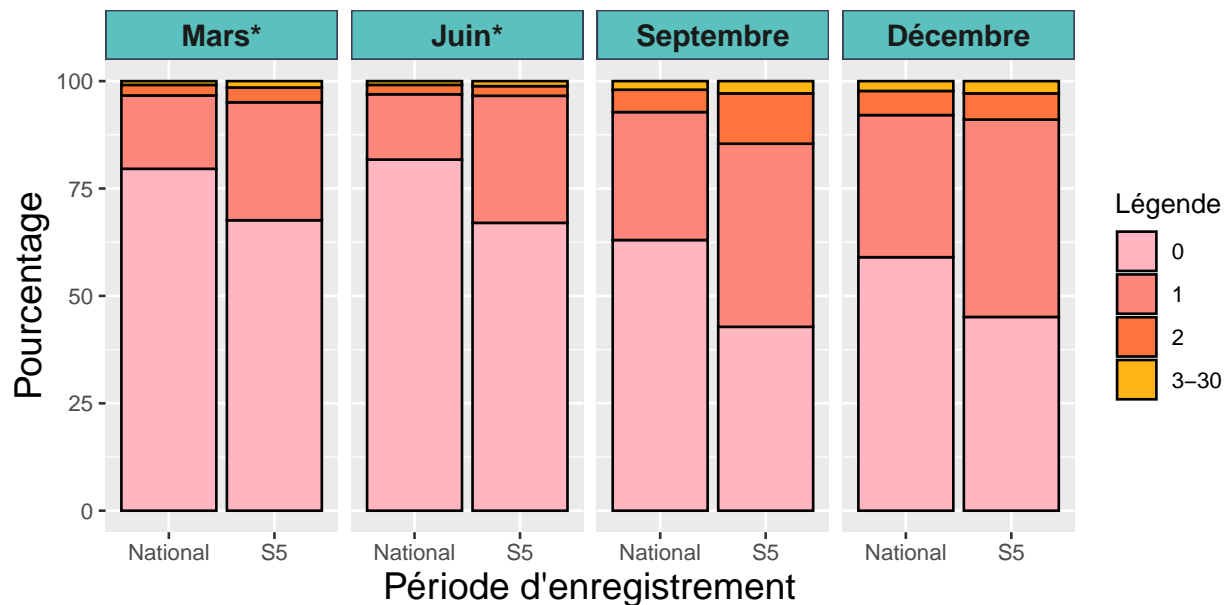
## Item H100 - Administration de médicaments par voie IM/SC/ID

Type: Fréquence

Possibilités de score: 1 à 30

Score:

Nombre de médicaments différents administrés par voie IM/SC/ID (0 = item non scoré)



Possibilités de score:	0	1	2	3-30
<b>National</b>				
Mars*	68	27	3.4	1.49
Juin*	67	30	2.2	1.17
Septembre	43	43	11.7	2.86
Décembre	45	46	6.1	2.86
Total	57	35	5.8	2.02
<b>S5</b>				
Mars*	80	17	2.5	0.88
Juin*	82	15	2.2	0.88
Septembre	63	30	5.2	2.01
Décembre	59	33	5.6	2.29
Total	71	24	3.8	1.49

\* Les périodes d'enregistrement de mars et de juin n'étaient pas obligatoires. Elles peuvent donc se comporter différemment en raison d'un enregistrement incomplet.

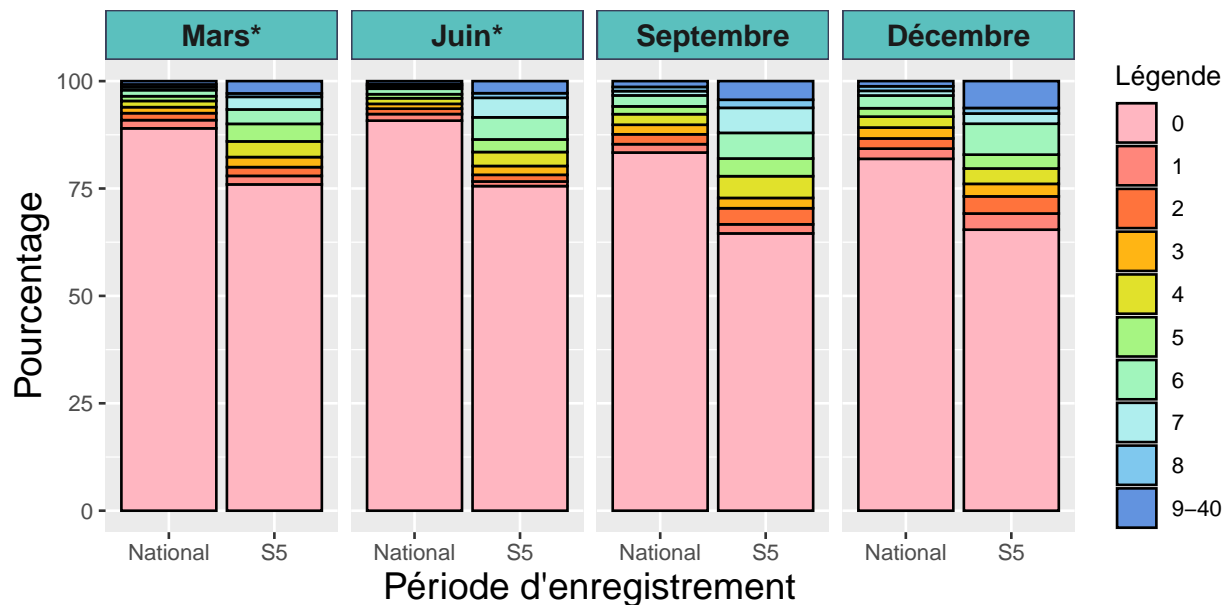
## Item V200 - Prévention des plaies de décubitus: changements de position

Type: Fréquence

Possibilités de score: 1 à 40

Score:

Nombre de changements de position réalisés (0 = item non scoré)



Possibilités de score:	0	1	2	3	4	5	6	7	8	9-40
<b>National</b>										
Mars*	76	2.0	2.0	2.3	3.6	4.08	3.4	2.93	0.80	2.86
Juin*	76	1.1	1.6	2.1	3.2	2.92	5.2	4.54	1.07	2.81
Septembre	65	2.1	3.8	2.4	5.1	4.11	6.0	5.83	1.88	4.34
Décembre	65	3.8	4.0	2.9	3.6	3.23	7.2	2.37	1.29	6.26
Total	71	2.1	2.7	2.4	3.9	3.66	5.2	3.96	1.23	3.87
<b>S5</b>										
Mars*	89	1.9	1.6	1.4	1.4	1.10	1.4	0.68	0.65	0.77
Juin*	91	1.5	1.2	1.1	1.3	0.95	1.3	0.61	0.46	0.70
Septembre	83	1.9	2.3	2.2	2.5	1.82	2.5	1.00	0.98	1.35
Décembre	82	2.4	2.4	2.5	2.5	1.95	3.0	1.09	1.07	1.20
Total	86	1.9	1.9	1.8	1.9	1.45	2.0	0.84	0.79	1.00

\* Les périodes d'enregistrement de mars et de juin n'étaient pas obligatoires. Elles peuvent donc se comporter différemment en raison d'un enregistrement incomplet.

## Index de lit principal S6 : Affections psycho-gériatriques

### Nombre d'épisodes de soins

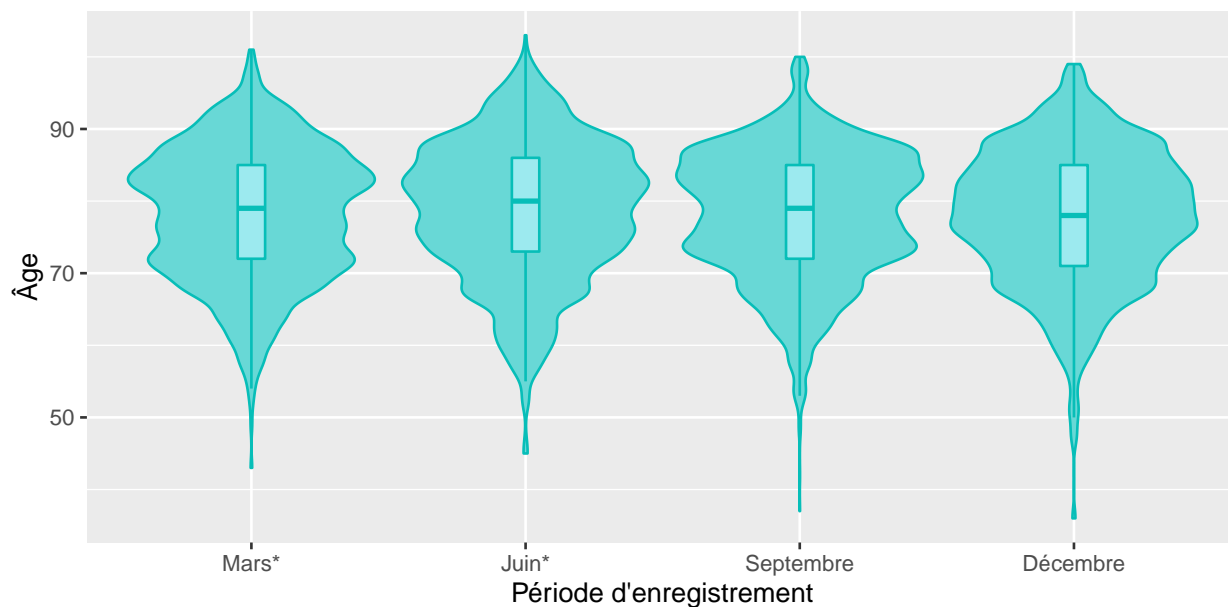
Période d'enregistrement	Nombre d'épisodes de soins	Pourcentage d'épisodes de soins vides
Mars*	9880	50.67
Juin*	7334	48.70
Septembre	8657	1.51
Décembre	7879	0.84
Total	33750	26.00

### Répartition par sexe

Période d'enregistrement	Pourcentage masculin	féminin
Mars*	41	59
Juin*	39	61
Septembre	35	65
Décembre	35	65
Total	38	62

\* Les périodes d'enregistrement de mars et de juin n'étaient pas obligatoires. Elles peuvent donc se comporter différemment en raison d'un enregistrement incomplet.

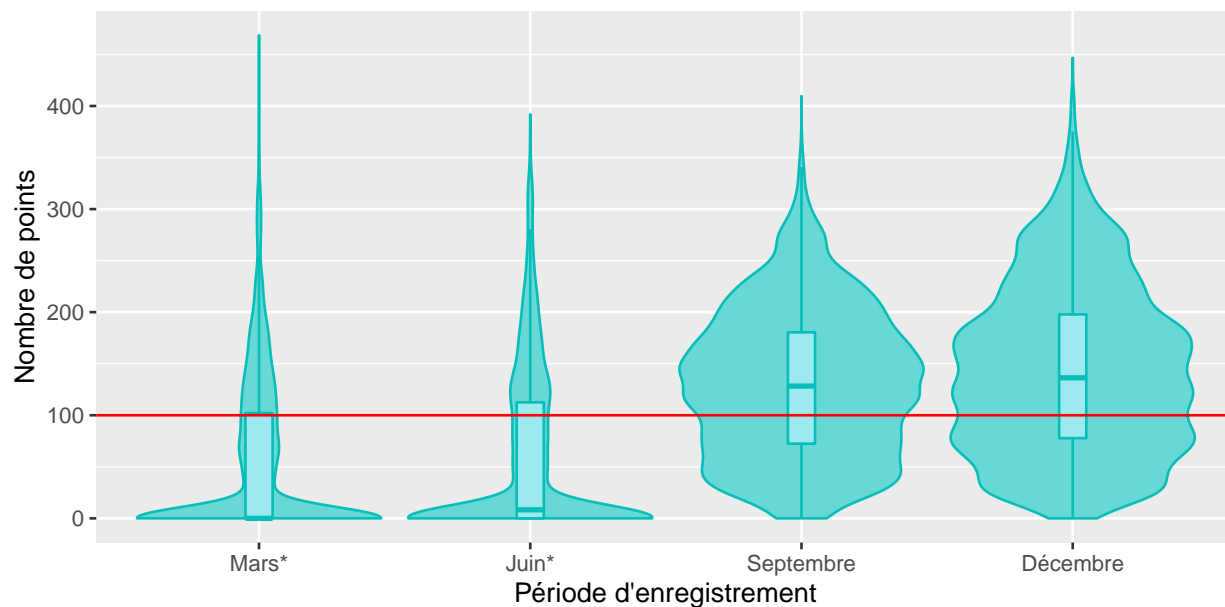
## Répartition d'âge



Période d'enregistrement	Moyenne	Écart-type	Premier quartile	Médiane	Troisième quartile
Mars*	78	9.1	72	79	85
Juin*	79	9.6	73	80	86
Septembre	78	8.8	72	79	85
Décembre	78	9.3	71	78	85
Total	78	9.2	72	79	85

\* Les périodes d'enregistrement de mars et de juin n'étaient pas obligatoires. Elles peuvent donc se comporter différemment en raison d'un enregistrement incomplet.

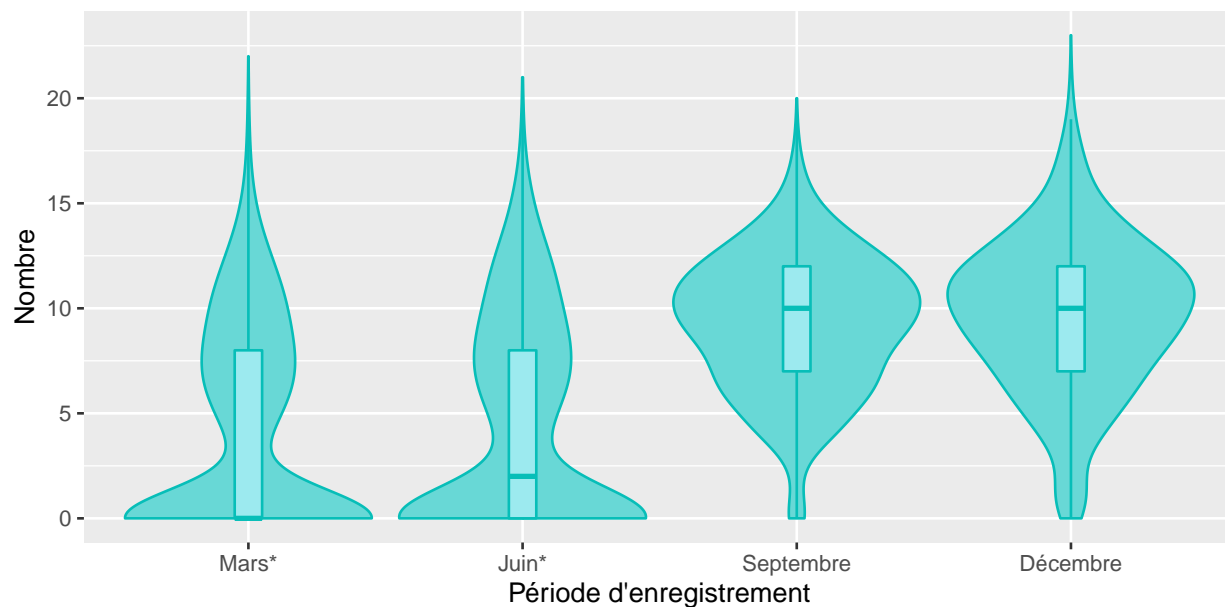
## Répartition des points temps-compétence



Période d'enregistrement	Moyenne	Écart-type	Premier quartile	Médiane	Troisième quartile
Mars*	57	76	0	0.0	102
Juin*	61	80	0	8.3	113
Septembre	131	72	72	128.3	180
Décembre	143	82	78	136.3	198
Total	97	87	0	86.1	158

\* Les périodes d'enregistrement de mars et de juin n'étaient pas obligatoires. Elles peuvent donc se comporter différemment en raison d'un enregistrement incomplet.

## Répartition du nombre d'items enregistrés



Période d'enregistrement	Moyenne	Écart-type	Premier quartile	Médiane	Troisième quartile
Mars*	4.2	4.8	0	0	8
Juin*	4.3	4.9	0	2	8
Septembre	9.2	3.3	7	10	12
Décembre	9.7	3.7	7	10	12
Total	6.8	5.0	0	8	11

\* Les périodes d'enregistrement de mars et de juin n'étaient pas obligatoires. Elles peuvent donc se comporter différemment en raison d'un enregistrement incomplet.

## Top 5 des items spécifiques

### Item F300 - Aide pour l'habillement civil de jour

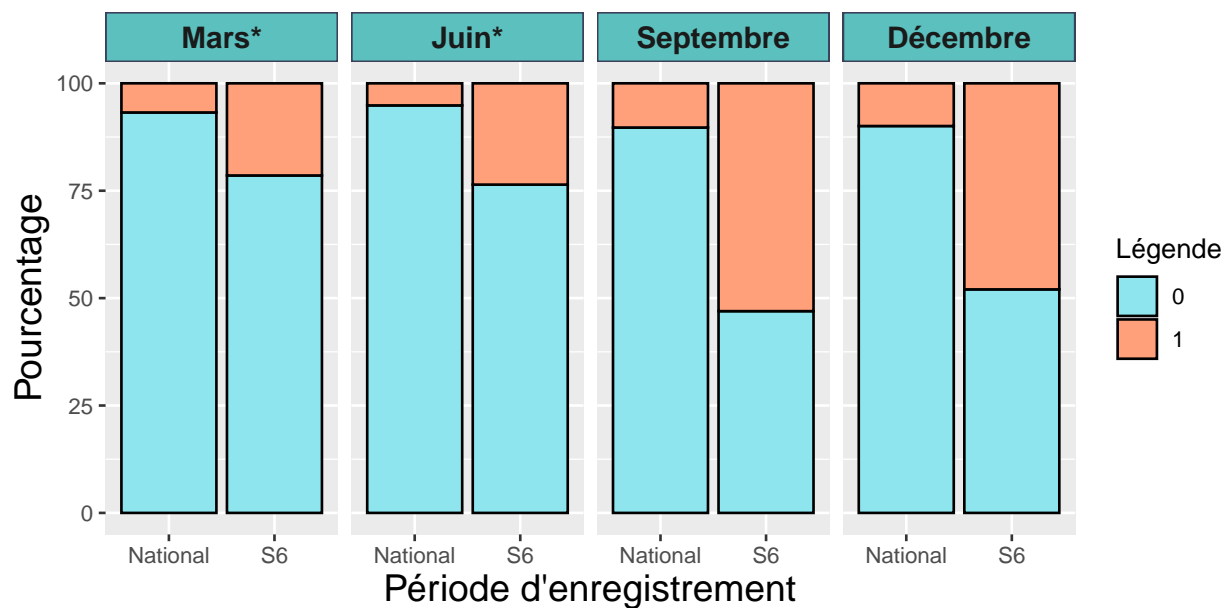
Type: Binaire

Possibilités de score: 1

Score:

0 = Item non scoré

1 = Présence



Possibilités de score:	0	1
<b>National</b>		
Mars*	79	21.4
Juin*	76	23.6
Septembre	47	53.0
Décembre	52	48.0
Total	64	36.2
<b>S6</b>		
Mars*	93	6.8
Juin*	95	5.1
Septembre	90	10.3
Décembre	90	9.9
Total	92	8.0

\* Les périodes d'enregistrement de mars et de juin n'étaient pas obligatoires. Elles peuvent donc se comporter différemment en raison d'un enregistrement incomplet.



### Item V700 - Soins liés à la désorientation: mesures de protection

Type: Catégoriel

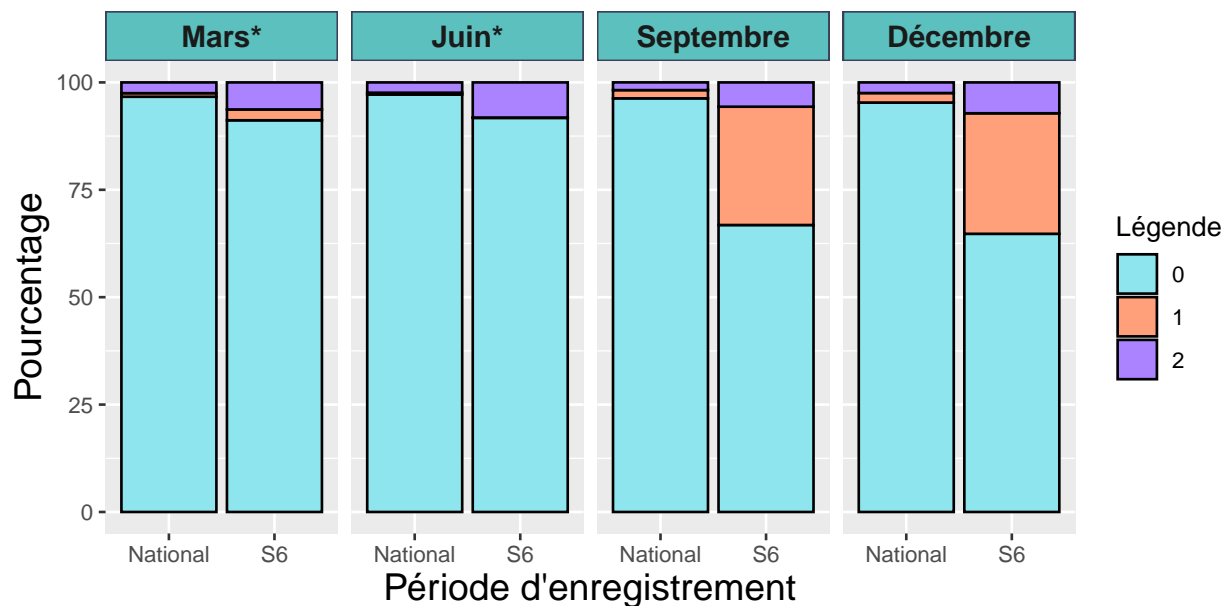
Possibilités de score: 1 à 2

Score:

0 = Item non scoré

1 = Présence d'une contrainte physique

2 = Présence d'une contention physique



Possibilités de score:	0	1	2
<b>National</b>			
Mars*	91	2.52	6.3
Juin*	92	0.08	8.2
Septembre	67	27.54	5.7
Décembre	65	28.06	7.2
Total	79	14.37	6.8
<b>S6</b>			
Mars*	97	0.83	2.5
Juin*	97	0.44	2.4
Septembre	96	1.91	1.8
Décembre	95	2.22	2.5
Total	96	1.34	2.3

\* Les périodes d'enregistrement de mars et de juin n'étaient pas obligatoires. Elles peuvent donc se comporter différemment en raison d'un enregistrement incomplet.

## Item B200 - Soins liés à l'élimination urinaire

Type: Catégoriel

Possibilités de score: 1 à 5

Score:

0 = Item non scoré

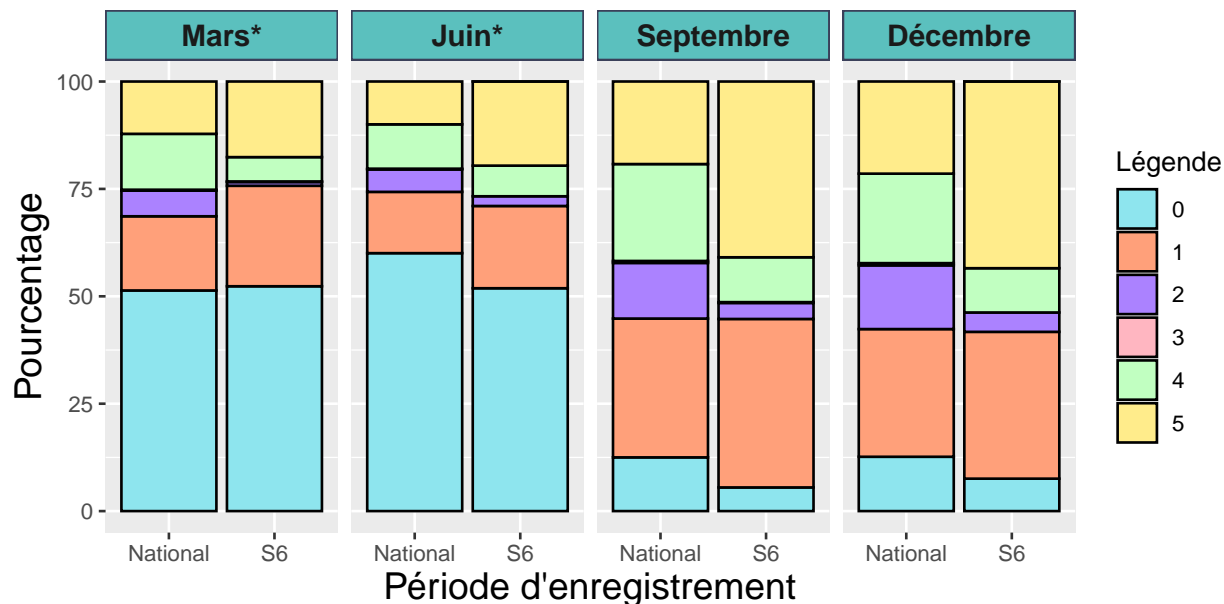
1 = Suivi de la miction

2 = Soins liés à la sonde urinaire à demeure

3 = Soins liés à la stomie urinaire

4 = Soutien de l'élimination urinaire chez un patient continent et/ou propre pour l'urine

5 = Soins liés à l'incontinence urinaire et/ou à la non acquisition de la propreté



Possibilités de score:	0	1	2	3	4	5
<b>National</b>						
Mars*	52.3	23	0.87	0.14	5.7	18
Juin*	51.9	19	2.26	0.00	7.1	20
Septembre	5.5	39	3.73	0.18	10.4	41
Décembre	7.5	34	4.51	0.00	10.3	43
Total	29.8	29	2.76	0.09	8.3	30
<b>S6</b>						
Mars*	51.4	17	5.96	0.22	13.0	12
Juin*	60.0	14	5.22	0.17	10.3	10
Septembre	12.5	32	12.95	0.46	22.6	19
Décembre	12.6	30	14.83	0.52	20.8	21
Total	34.6	23	9.61	0.34	16.6	16

\* Les périodes d'enregistrement de mars et de juin n'étaient pas obligatoires. Elles peuvent donc se comporter différemment en raison d'un enregistrement incomplet.

## Item D100 - Soins liés à l'alimentation orale

Type: Catégoriel

Possibilités de score: 1 à 4

Score:

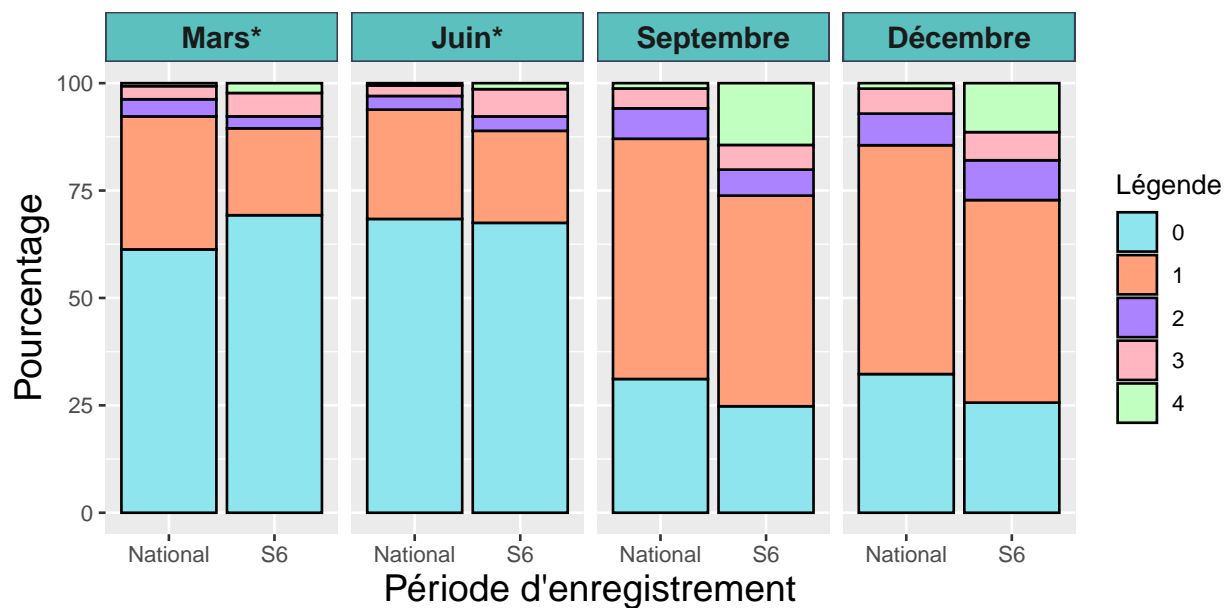
0 = Item non scoré

1 = Suivi et/ou accompagnement du patient

2 = Aide partielle pour boire ou manger

3 = Aide complète pour boire et manger

4 = Guidance avec présence permanente auprès du patient qui s'hydrate et s'alimente lui-même



Possibilités de score:	0	1	2	3	4
<b>National</b>					
Mars*	69	20	2.8	5.4	2.29
Juin*	67	21	3.4	6.3	1.39
Septembre	25	49	6.0	5.7	14.38
Décembre	26	47	9.3	6.5	11.40
Total	47	34	5.3	6.0	7.32
<b>S6</b>					
Mars*	61	31	4.0	3.0	0.70
Juin*	68	25	3.2	2.4	0.56
Septembre	31	56	7.1	4.6	1.24
Décembre	32	53	7.4	5.8	1.28
Total	49	41	5.4	3.9	0.94

\* Les périodes d'enregistrement de mars et de juin n'étaient pas obligatoires. Elles peuvent donc se comporter différemment en raison d'un enregistrement incomplet.

## Item F100 - Soins d'hygiène

Type: Catégoriel

Possibilités de score: 1 à 4

Score:

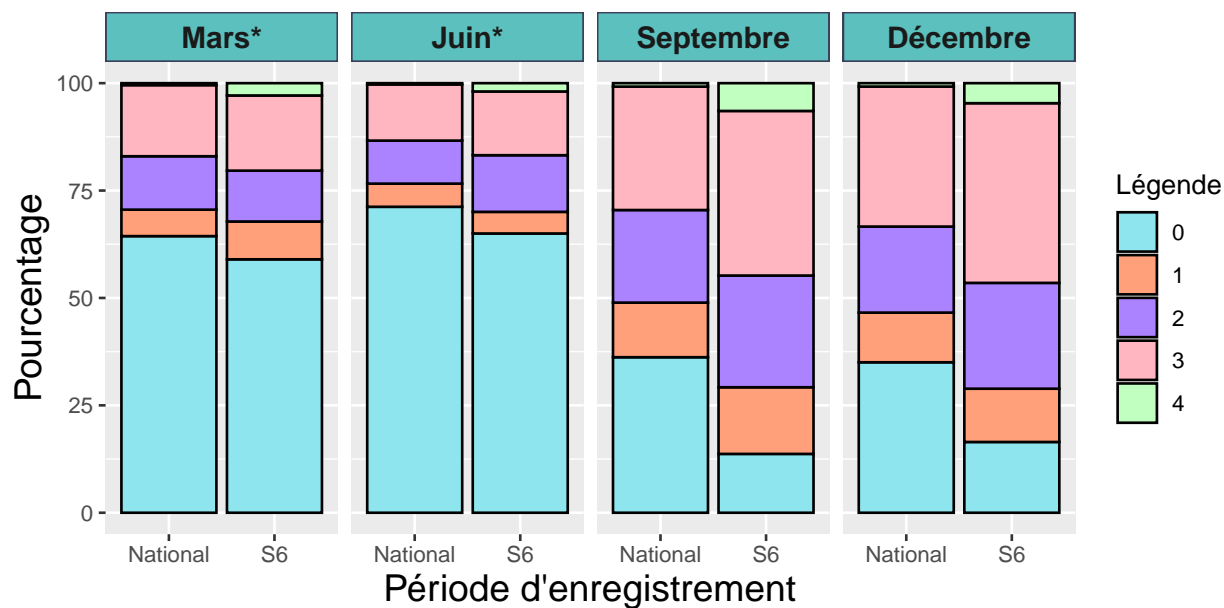
0 = Item non scoré

1 = Suivi et/ou accompagnement et/ou soutien logistique

2 = Aide partielle lors des soins d'hygiène

3 = Aide complète lors des soins d'hygiène

4 = Guidance avec présence permanente du patient qui se lave seul



Possibilités de score:	0	1	2	3	4
<b>National</b>					
Mars*	59	8.8	12	18	2.86
Juin*	65	5.0	13	15	1.94
Septembre	14	15.5	26	38	6.47
Décembre	16	12.4	25	42	4.66
Total	39	10.5	19	28	4.01
<b>S6</b>					
Mars*	64	6.2	12	17	0.46
Juin*	71	5.4	10	13	0.29
Septembre	36	12.7	22	29	0.80
Décembre	35	11.6	20	33	0.79
Total	52	8.9	16	23	0.58

\* Les périodes d'enregistrement de mars et de juin n'étaient pas obligatoires. Elles peuvent donc se comporter différemment en raison d'un enregistrement incomplet.

---

## Annexe: Le score rident

Un rident est calculé par item. En effet, pour les variables catégorielles, on ne sait pas dans quel sens elles doivent être ordonnées et avec quel 'poids'. Après tout, les directives de codage ne permettent pas de dire à quel point une certaine possibilité de score est plus lourde qu'une autre. Pour chaque item, la possibilité de score est donc remplacée par les points temps-compétence correspondants. Par la suite, les épisodes sont classés de manière croissante en fonction de ces points. Le score rident pour un item particulier dans un épisode de soins est alors égal au pourcentage d'épisodes dont le score est inférieur ou égal à celui de l'épisode de soins en question. Le rident a une valeur entre 0 et 1. La valeur moyenne des ridents pour tous les épisodes de soins est 0.5

---

\* Les périodes d'enregistrement de mars et de juin n'étaient pas obligatoires. Elles peuvent donc se comporter différemment en raison d'un enregistrement incomplet.