



Patiëntenmobiliteit MZG 2014

**Verblijven van niet-residenten
in Belgische ziekenhuizen**

Inhoudsopgave

T1a/G1	Aantal verblijven per hospitalisatietype	3
T1b	Aantal verblijven per verzekeringscode en type hospitalisatie	4
T1c	Percentage verblijven met verzekeringscodes 300-330	5
T2	Voornaamste landen van domicilie van niet-inwoners	6
T3/G2	Verdeling van de verblijven over de buurlanden voor niet-inwoners	8
T4	Verdeling van de verblijven per land van domicilie en indicator nationaliteit	9
T5/G3	Verdeling van de verblijfsduur voor inwoners en niet-inwoners in klassieke hospitalisatie	11
T6/G4	Verdeling van de leeftijd per hospitalisatietype voor inwoners en niet-inwoners	12
G5	Leeftijdspiramide voor inwoners en niet-inwoners	13
G6	Geografische verdeling van de verblijven van niet-inwoners	15
T7/G7	Geplande opnames of opnames via spoed (uitgezonderd ambulante spoed)	17
T8	Verdeling van de verblijven per code « verwezen door »	18
T9	Verdeling van de verblijven per bestemming van de patiënt	20
T10/G8	Verdeling van de verblijven per type ziekenhuis	21
T11	Verdeling van de verblijven per hoofddiagnoses ISHMT	23
T12/G9	Top 10 diagnosecategorieën ISHMT voor verblijven van niet-inwoners	26
T13/G10	Top 10 diagnosecategorieën ISHMT2 voor verblijven van niet-inwoners	29
T14/G11	Top 10 ICD-9-CM procedures voor verblijven van niet-inwoners	31
T15	Top 5 van de diagnosecodes ISHMT2 voor verblijven van niet-inwoners per arrondissement	33
T16	Verdeling van de verblijven per frequentie van MDC 28 bij niet-inwoners	35
T17	Top 3 van de APR-DRG's 28 voor verblijven van niet-inwoners per MDC 28	38
T18	Top 5 van de APR-DRG's 28 voor verblijven van niet-inwoners per arrondissement	40
T19	Top 5 van de ICD-9-CM procedures (3 cijfers) voor verblijven van niet-inwoners per arrondissement	42

T1a/G1 - Aantal verblijven per hospitalisatietype

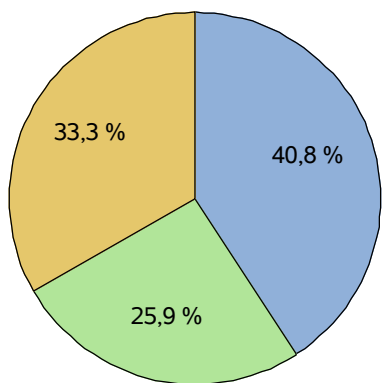
Type verzekering 300-330

	Hospitalisatietype						Totaal
	Daghospitalisatie		Klassieke hospitalisatie		Ambulante spoed		
	Aantal	% rij	Aantal	% rij	Aantal	% rij	
Niet-inwoner	14 627	40,8	9 295	25,9	11 937	33,3	35 859
Inwoner	12 855	21,8	9 242	15,7	36 784	62,5	58 881
Totaal	27 482	29,0	18 537	19,6	48 721	51,4	94 740

Alle types verzekering, inclusief 300-330

	Hospitalisatietype						Totaal
	Daghospitalisatie		Klassieke hospitalisatie		Ambulante spoed		
	Aantal	% rij	Aantal	% rij	Aantal	% rij	
Niet-inwoner	34 104	33,3	27 972	27,3	40 486	39,5	102 562
Inwoner	2 795 664	39,5	1 951 490	27,6	2 329 040	32,9	7 076 194
Totaal	2 829 768	39,4	1 979 462	27,6	2 369 526	33,0	7 178 756

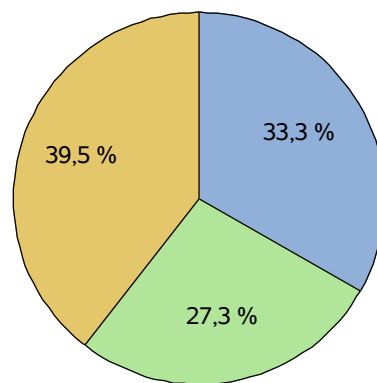
Niet-inwoners : verdeling van de verblijven per hospitalisatietype voor de types verzekering 300-330



Hospitalisatietype

- Daghospitalisatie
- Klassieke hospitalisatie
- Ambulante spoed

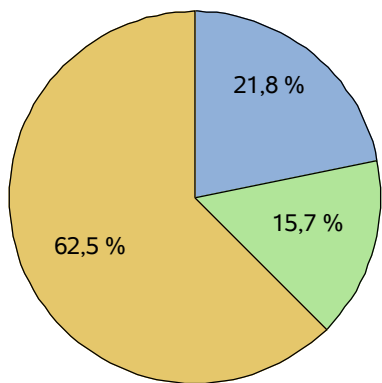
Niet-inwoners : verdeling van de verblijven per hospitalisatietype voor alle types verzekering



Hospitalisatietype

- Daghospitalisatie
- Klassieke hospitalisatie
- Ambulante spoed

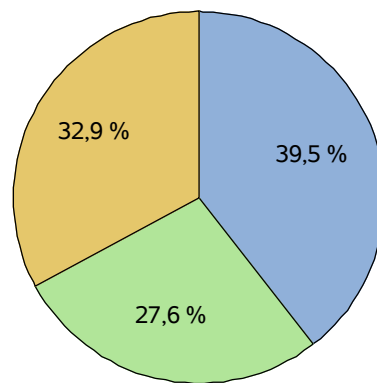
Inwoners : verdeling van de verblijven per hospitalisatietype voor de types verzekering 300-330



Hospitalisatietype

- Daghospitalisatie
- Klassieke hospitalisatie
- Ambulante spoed

Inwoners : verdeling van de verblijven per hospitalisatietype voor alle types verzekering



Hospitalisatietype

- Daghospitalisatie
- Klassieke hospitalisatie
- Ambulante spoed

T1b - Aantal verblijven per verzekeringscode en type hospitalisatie

Zorgcontracten gevestigd in EU/EER of Zwitserland

Inwoner/Niet-inwoner	Hospitalisatietype						Totaal	
	Daghospitalisatie		Klassieke hospitalisatie		Ambulante spoed			
	Aantal	% rij	Aantal	% rij	Aantal	% rij	Aantal	% rij
Niet-inwoner	8 475	50,9	6 633	39,8	1 541	9,3	16 649	100,0
Inwoner	625	31,4	933	46,8	435	21,8	1 993	100,0
Totaal	9 100	48,8	7 566	40,6	1 976	10,6	18 642	100,0

Privé-initiatief in EU/EER of Zwitserland

Inwoner/Niet-inwoner	Hospitalisatietype						Totaal	
	Daghospitalisatie		Klassieke hospitalisatie		Ambulante spoed			
	Aantal	% rij	Aantal	% rij	Aantal	% rij	Aantal	% rij
Niet-inwoner	4 778	36,6	1 748	13,4	6 542	50,1	13 068	100,0
Inwoner	2 830	19,2	1 812	12,3	10 100	68,5	14 742	100,0
Totaal	7 608	27,4	3 560	12,8	16 642	59,8	27 810	100,0

Ziektekostenverzekering van internationaal of Europees recht

Inwoner/Niet-inwoner	Hospitalisatietype						Totaal	
	Daghospitalisatie		Klassieke hospitalisatie		Ambulante spoed			
	Aantal	% rij	Aantal	% rij	Aantal	% rij	Aantal	% rij
Niet-inwoner	84	29,7	79	27,9	120	42,4	283	100,0
Inwoner	2 532	41,6	2 148	35,3	1 412	23,2	6 092	100,0
Totaal	2 616	41,0	2 227	34,9	1 532	24,0	6 375	100,0

Ziektekostenverzekering buiten EU/EER en Zwitserland

Inwoner/Niet-inwoner	Hospitalisatietype						Totaal	
	Daghospitalisatie		Klassieke hospitalisatie		Ambulante spoed			
	Aantal	% rij	Aantal	% rij	Aantal	% rij	Aantal	% rij
Niet-inwoner	1 290	22,0	835	14,3	3 734	63,7	5 859	100,0
Inwoner	6 868	19,0	4 349	12,1	24 837	68,9	36 054	100,0
Totaal	8 158	19,5	5 184	12,4	28 571	68,2	41 913	100,0

T1c - Percentage verblijven met verzekeringscodes 300-330

Niet-inwoner

Hospitalisatietype	Type verzekering 300-330		Alle types verzekering
	Aantal	% rij	Aantal
Daghospitalisatie	14 627	42,9	34 104
Klassieke hospitalisatie	9 295	33,2	27 972
Ambulante spoed	11 937	29,5	40 486
Totaal	35 859	35,0	102 562

Inwoner

Hospitalisatietype	Type verzekering 300-330		Alle types verzekering
	Aantal	% rij	Aantal
Daghospitalisatie	12 855	0,5	2 795 664
Klassieke hospitalisatie	9 242	0,5	1 951 490
Ambulante spoed	36 784	1,6	2 329 040
Totaal	58 881	0,8	7 076 194

Alle

Hospitalisatietype	Type verzekering 300-330		Alle types verzekering
	Aantal	% rij	Aantal
Daghospitalisatie	27 482	1,0	2 829 768
Klassieke hospitalisatie	18 537	0,9	1 979 462
Ambulante spoed	48 721	2,1	2 369 526
Totaal	94 740	1,3	7 178 756

T2 - Voornaamste landen van domicilie van niet-inwoners

verzekeringscodes 300-330

Alle hospitalisatietypes

Land	Aantal	%
Nederland	21 938	61,2
Frankrijk	3 437	9,6
Duitsland	1 362	3,8
Italië	1 109	3,1
Polen	938	2,6
Verenigd Koninkrijk	752	2,1
Roemenië	656	1,8
Spanje	535	1,5
Portugal	458	1,3
Verenigde Staten	458	1,3
Luxemburg	369	1,0
Bulgarije	229	0,6
Algerije	220	0,6
Zwitserland	218	0,6
Rusland	165	0,5
Ierland	160	0,4
Marokko	139	0,4
Verenigde Arabische Emiraten	114	0,3
Libië	110	0,3
Hongarije	109	0,3
Totaal van bovenstaande landen	33 476	93,4
Andere landen	2 383	6,6
Totaal	35 859	100,0

Klassieke hospitalisatie

Land	Aantal	%
Nederland	7 510	80,8
Frankrijk	288	3,1
Verenigd Koninkrijk	144	1,5
Duitsland	138	1,5
Polen	109	1,2
Verenigde Staten	94	1,0
Roemenië	81	0,9
Luxemburg	71	0,8
Bulgarije	51	0,5
Algerije	51	0,5
Spanje	46	0,5
Italië	45	0,5
Rusland	37	0,4
Koeweit	32	0,3
Verenigde Arabische Emiraten	30	0,3
Portugal	26	0,3
Turkije	25	0,3
Ierland	24	0,3
Marokko	24	0,3
Egypte (Arabische Republiek)	23	0,2
Totaal van bovenstaande landen	8 849	95,2
Andere landen	446	4,8
Totaal	9 295	100,0

T2 - Voornaamste landen van domicilie van niet-inwoners

verzekeringcodes 300-330

Daghospitalisatie

Land	Aantal	%
Nederland	10 601	72,5
Frankrijk	815	5,6
Italië	729	5,0
Duitsland	489	3,3
Verenigd Koninkrijk	214	1,5
Polen	134	0,9
Algerije	128	0,9
Luxemburg	104	0,7
Zwitserland	101	0,7
Roemenië	91	0,6
Libië	86	0,6
Spanje	84	0,6
Verenigde Staten	77	0,5
Ierland	69	0,5
Verenigde Arabische Emiraten	63	0,4
Marokko	49	0,3
Koeweit	48	0,3
Rusland	46	0,3
Portugal	34	0,2
Noorwegen	33	0,2
Oekraïne	33	0,2
Andere landen	599	4,1
Totaal	14 627	100,0

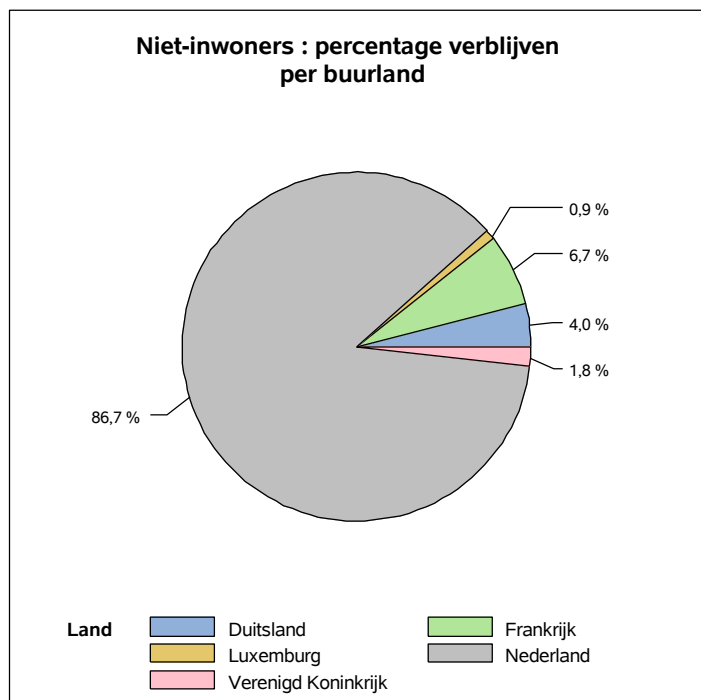
Ambulante spoed

Land	Aantal	%
Nederland	3 827	32,1
Frankrijk	2 334	19,6
Duitsland	735	6,2
Polen	695	5,8
Roemenië	484	4,1
Spanje	405	3,4
Portugal	398	3,3
Verenigd Koninkrijk	394	3,3
Italië	335	2,8
Verenigde Staten	287	2,4
Luxemburg	194	1,6
Bulgarije	147	1,2
Zwitserland	102	0,9
Hongarije	88	0,7
Rusland	82	0,7
Ierland	67	0,6
Marokko	66	0,6
Brazilië	61	0,5
Turkije	60	0,5
Slowakije	57	0,5
Totaal van bovenstaande landen	10 818	90,6
Andere landen	1 119	9,4
Totaal	11 937	100,0

T3/G2 - Verdeling van de verblijven over de buurlanden voor niet-inwoners

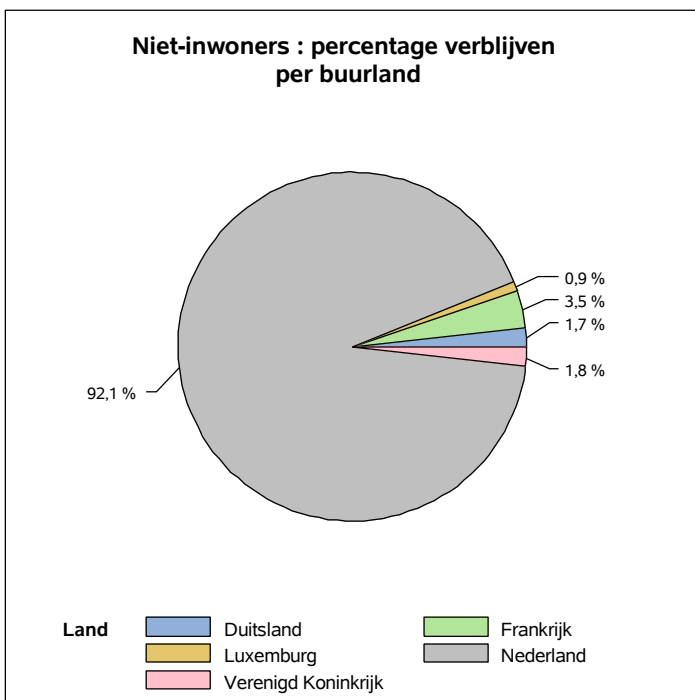
verzekeringscodes 300-330

Daghospitalisatie



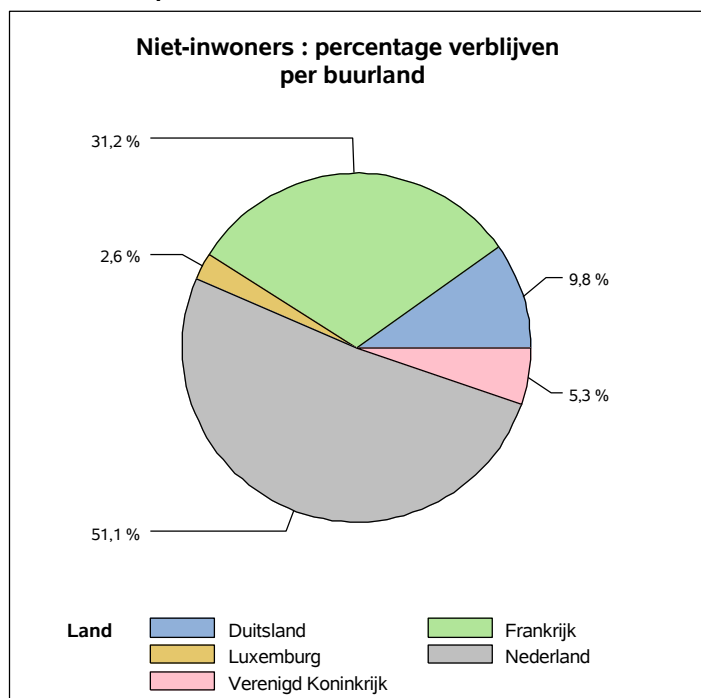
Duitsland	Frankrijk	Verenigd Koninkrijk	Luxemburg	Nederland	Totaal
489	815	214	104	10 601	12 223

Klassieke hospitalisatie



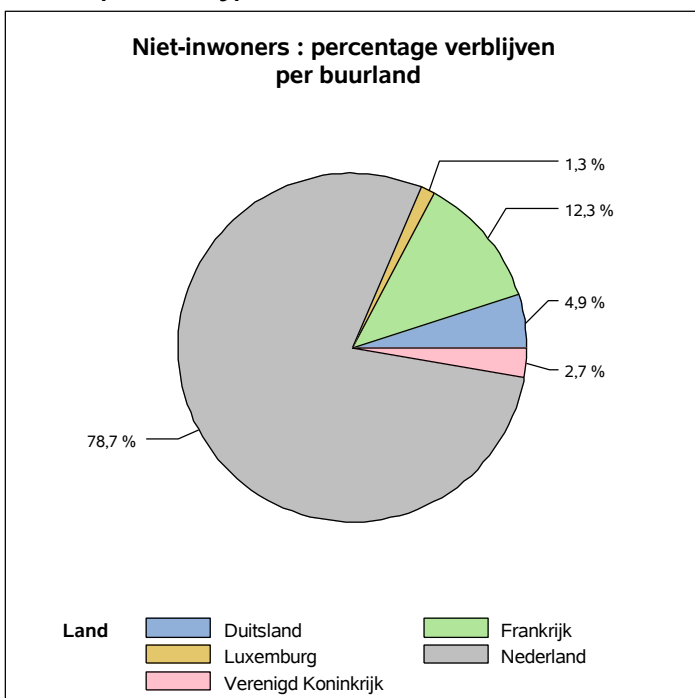
Duitsland	Frankrijk	Verenigd Koninkrijk	Luxemburg	Nederland	Totaal
138	288	144	71	7 510	8 151

Ambulante spoed



Duitsland	Frankrijk	Verenigd Koninkrijk	Luxemburg	Nederland	Totaal
735	2 334	394	194	3 827	7 484

Alle hospitalisatietypes



Duitsland	Frankrijk	Verenigd Koninkrijk	Luxemburg	Nederland	Totaal
1 362	3 437	752	369	21 938	27 858

T4 - Verdeling van de verblijven per land van domicilie en indicator nationaliteit

buurlanden - verzekeringscodes 300-330

Daghospitalisatie

Indicator nationaliteit	Land van domicilie											
	Niet-inwoner										Inwoner	
	Duitsland		Frankrijk		Ver. Koninkrijk		Luxemburg		Nederland		België	
	Aantal	%	Aantal	%	Aantal	%	Aantal	%	Aantal	%	Aantal	%
Nationaliteit land van Afrika	6	1,2	21	2,6	5	2,3	1	1,0	48	0,5	1 251	9,7
Nationaliteit land van Amerika	1	0,2	8	1,0	2	0,9	.	.	9	0,1	544	4,2
Nationaliteit land van Azië	169	34,6	6	0,7	3	1,4	.	.	48	0,5	823	6,4
Belgische nationaliteit	17	3,5	50	6,1	15	7,0	16	15,4	641	6,0	3 339	26,0
Duitse nationaliteit	220	45,0	2	0,2	.	.	2	1,9	18	0,2	466	3,6
Nationaliteit niet-Europese Unie land	11	2,2	14	1,7	4	1,9	9	8,7	35	0,3	546	4,2
Nationaliteit ander land Europese Unie	11	2,2	18	2,2	23	10,7	13	12,5	76	0,7	2 983	23,2
Franse nationaliteit	5	1,0	658	80,7	3	1,4	10	9,6	8	0,1	918	7,1
Luxemburgse nationaliteit	46	44,2	.	.	46	0,4
Nederlandse nationaliteit	3	0,6	3	0,4	1	0,5	5	4,8	9 634	90,9	540	4,2
Nationaliteit land van Oceanië	11	2,2	.	.	1	0,5	.	.	13	0,1	13	0,1
Niet gekend	35	7,2	34	4,2	8	3,7	1	1,0	64	0,6	1 060	8,2
Britse nationaliteit	.	.	1	0,1	149	69,6	1	1,0	7	0,1	325	2,5
Totaal	489	100,0	815	100,0	214	100,0	104	100,0	10 601	100,0	12 854	100,0

Klassieke hospitalisatie

Indicator nationaliteit	Land van domicilie											
	Niet-inwoner										Inwoner	
	Duitsland		Frankrijk		Ver. Koninkrijk		Luxemburg		Nederland		België	
	Aantal	%	Aantal	%	Aantal	%	Aantal	%	Aantal	%	Aantal	%
Nationaliteit land van Afrika	.	.	13	4,5	.	.	1	1,4	37	0,5	841	9,1
Nationaliteit land van Amerika	2	1,4	1	0,3	3	2,1	.	.	12	0,2	325	3,5
Nationaliteit land van Azië	8	5,8	3	1,0	3	2,1	1	1,4	20	0,3	347	3,8
Belgische nationaliteit	5	3,6	35	12,2	4	2,8	19	26,8	511	6,8	2 626	28,4
Duitse nationaliteit	99	71,7	2	0,7	13	0,2	310	3,4
Nationaliteit niet-Europese Unie land	3	2,2	2	0,7	3	2,1	6	8,5	21	0,3	549	5,9
Nationaliteit ander land Europese Unie	4	2,9	3	1,0	12	8,3	8	11,3	59	0,8	2 098	22,7
Franse nationaliteit	.	.	215	74,7	1	0,7	3	4,2	15	0,2	830	9,0
Luxemburgse nationaliteit	28	39,4	.	.	27	0,3
Nederlandse nationaliteit	6	4,3	1	0,3	.	.	2	2,8	6 776	90,2	363	3,9
Nationaliteit land van Oceanië	3	2,2	3	0,0	6	0,1
Niet gekend	6	4,3	12	4,2	1	0,7	3	4,2	35	0,5	742	8,0
Britse nationaliteit	2	1,4	1	0,3	117	81,3	.	.	8	0,1	178	1,9
Totaal	138	100,0	288	100,0	144	100,0	71	100,0	7 510	100,0	9 242	100,0

T4 - Verdeling van de verblijven per land van domicilie en indicator nationaliteit

buurlanden - verzekeringscodes 300-330

Ambulante spoed

Indicator nationaliteit	Land van domicilie											
	Niet-inwoner										Inwoner	
	Duitsland		Frankrijk		Ver. Koninkrijk		Luxemburg		Nederland		België	
	Aantal	%	Aantal	%	Aantal	%	Aantal	%	Aantal	%	Aantal	%
Nationaliteit land van Afrika	6	0,8	72	3,1	5	1,3	2	1,0	29	0,8	3 813	10,4
Nationaliteit land van Amerika	6	0,8	6	0,3	6	1,5	2	1,0	17	0,4	1 615	4,4
Nationaliteit land van Azië	35	4,8	31	1,3	9	2,3	2	1,0	20	0,5	1 484	4,0
Belgische nationaliteit	21	2,9	300	12,9	11	2,8	41	21,1	274	7,2	12 450	33,8
Duitse nationaliteit	529	72,0	5	0,2	1	0,3	3	1,5	6	0,2	276	0,8
Nationaliteit niet-Europese Unie land	20	2,7	19	0,8	6	1,5	2	1,0	39	1,0	1 960	5,3
Nationaliteit ander land Europese Unie	22	3,0	53	2,3	26	6,6	20	10,3	136	3,6	8 676	23,6
Franse nationaliteit	4	0,5	1 677	71,9	2	0,5	8	4,1	4	0,1	1 512	4,1
Luxemburgse nationaliteit	.	.	1	0,0	.	.	88	45,4	1	0,0	52	0,1
Nederlandse nationaliteit	9	1,2	2	0,1	4	1,0	.	.	3 006	78,5	671	1,8
Nationaliteit land van Oceanië	2	0,3	.	.	1	0,3	.	.	4	0,1	20	0,1
Niet gekend	80	10,9	164	7,0	36	9,1	26	13,4	287	7,5	4 014	10,9
Britse nationaliteit	1	0,1	4	0,2	287	72,8	.	.	4	0,1	241	0,7
Totaal	735	100,0	2 334	100,0	394	100,0	194	100,0	3 827	100,0	36 784	100,0

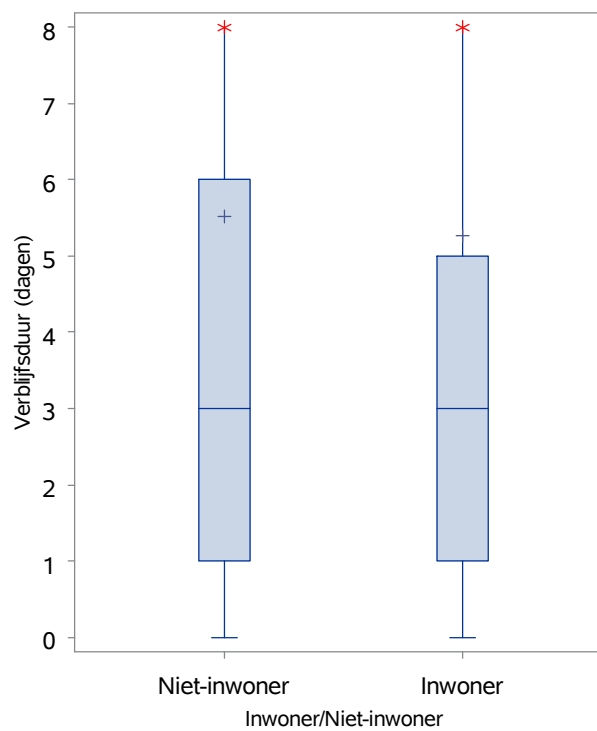
Alle hospitalisatietypes

Indicator nationaliteit	Land van domicilie											
	Niet-inwoner										Inwoner	
	Duitsland		Frankrijk		Ver. Koninkrijk		Luxemburg		Nederland		België	
	Aantal	%	Aantal	%	Aantal	%	Aantal	%	Aantal	%	Aantal	%
Nationaliteit land van Afrika	12	0,9	106	3,1	10	1,3	4	1,1	114	0,5	5 905	10,0
Nationaliteit land van Amerika	9	0,7	15	0,4	11	1,5	2	0,5	38	0,2	2 484	4,2
Nationaliteit land van Azië	212	15,6	40	1,2	15	2,0	3	0,8	88	0,4	2 654	4,5
Belgische nationaliteit	43	3,2	385	11,2	30	4,0	76	20,6	1 426	6,5	18 415	31,3
Duitse nationaliteit	848	62,3	9	0,3	1	0,1	5	1,4	37	0,2	1 052	1,8
Nationaliteit niet-Europese Unie land	34	2,5	35	1,0	13	1,7	17	4,6	95	0,4	3 055	5,2
Nationaliteit ander land Europese Unie	37	2,7	74	2,2	61	8,1	41	11,1	271	1,2	13 757	23,4
Franse nationaliteit	9	0,7	2 550	74,2	6	0,8	21	5,7	27	0,1	3 260	5,5
Luxemburgse nationaliteit	.	.	1	0,0	.	.	162	43,9	1	0,0	125	0,2
Nederlandse nationaliteit	18	1,3	6	0,2	5	0,7	7	1,9	19 416	88,5	1 574	2,7
Nationaliteit land van Oceanië	16	1,2	.	.	2	0,3	.	.	20	0,1	39	0,1
Niet gekend	121	8,9	210	6,1	45	6,0	30	8,1	386	1,8	5 816	9,9
Britse nationaliteit	3	0,2	6	0,2	553	73,5	1	0,3	19	0,1	744	1,3
Totaal	1 362	100,0	3 437	100,0	752	100,0	369	100,0	21 938	100,0	58 880	100,0

T5/G3 - Verdeling van de verblijfsduur voor inwoners en niet-inwoners in klassieke hospitalisatie

verzekeringcodes 300-330

Inwoner/Niet-inwoner	Verblijfsduur			
	Gemid.	Med.	Min.	Max.
Niet-inwoner	5,5	3	0	283
Inwoner	5,3	3	0	281

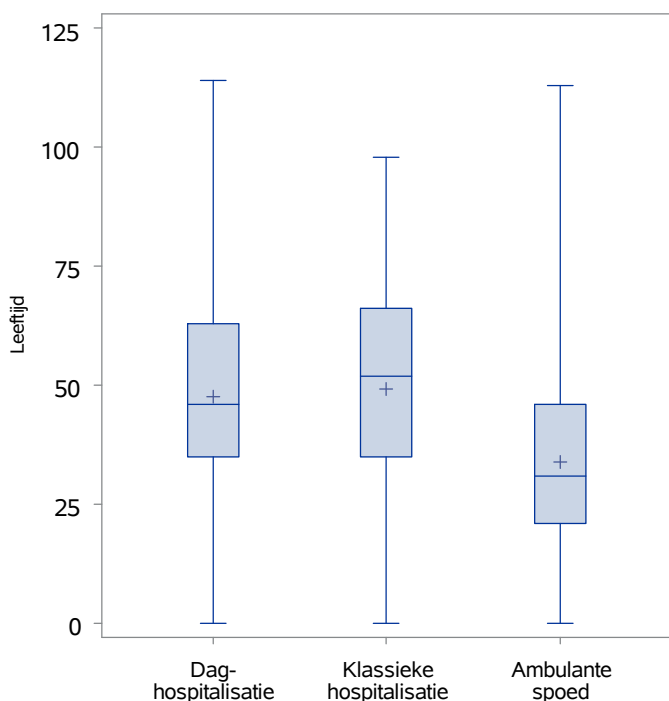


T6/G4 - Verdeling van de leeftijd per hospitalisatietype voor inwoners en niet-inwoners

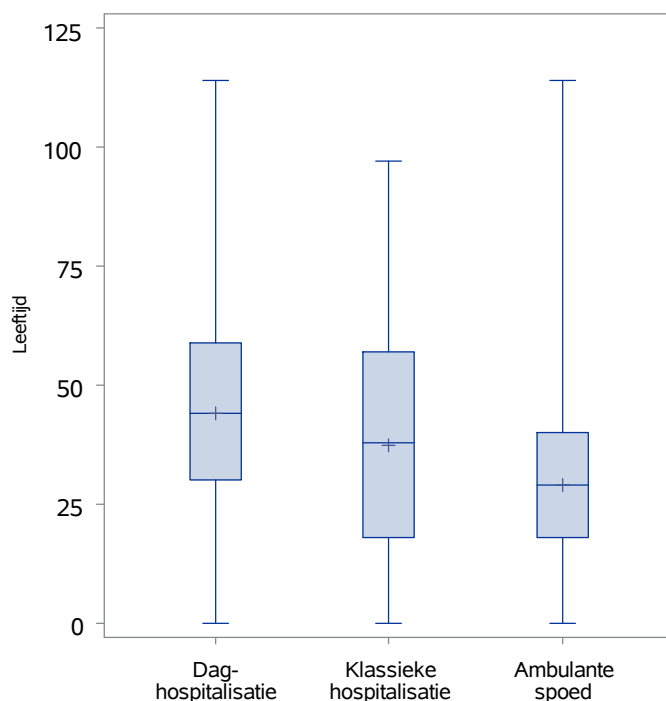
verzekeringscodes 300-330

Hospitalisatietype	Inwoner/Niet-inwoner								Totaal			
	Niet-inwoner				Inwoner							
	Gemid.	Med.	Min.	Max.	Gemid.	Med.	Min.	Max.	Gemid.	Med.	Min.	Max.
Daghospitalisatie	47,6	46	0	114	44,2	44	0	114	46,0	45	0	114
Klassieke hospitalisatie	49,2	52	0	98	37,2	38	0	97	43,2	45	0	98
Ambulante spoed	34,0	31	0	113	29,0	29	0	114	30,2	29	0	114
Totaal	43,4	43	0	114	33,6	32	0	114	37,3	36	0	114

Niet-inwoners



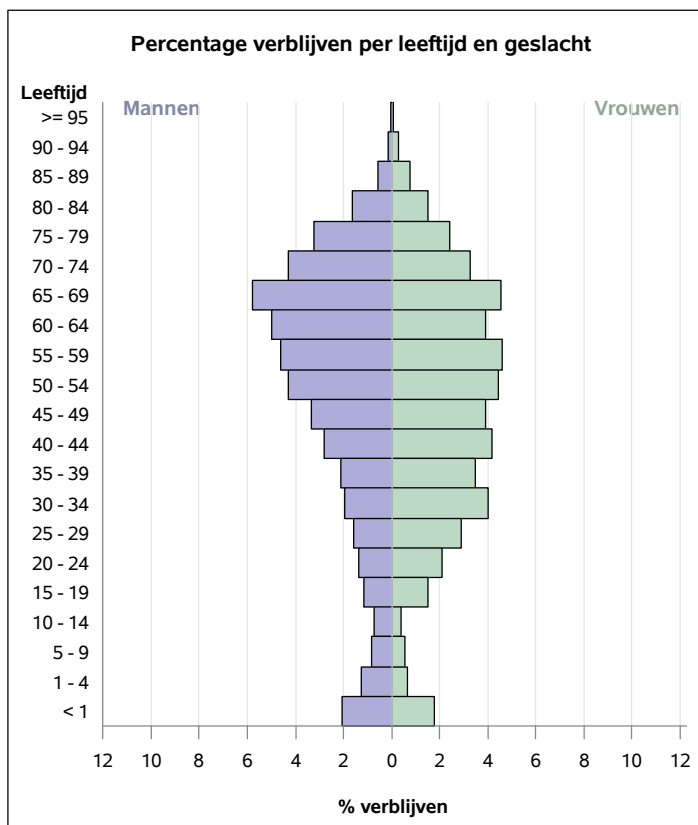
Inwoners



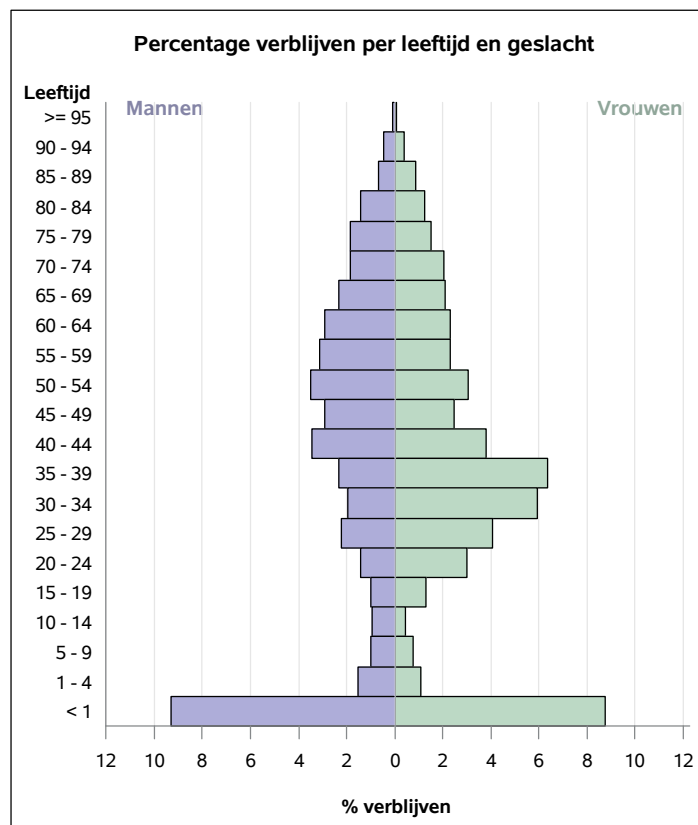
G5 - Leeftijdspiramide voor inwoners en niet-inwoners

verzekeringscodes 300-330

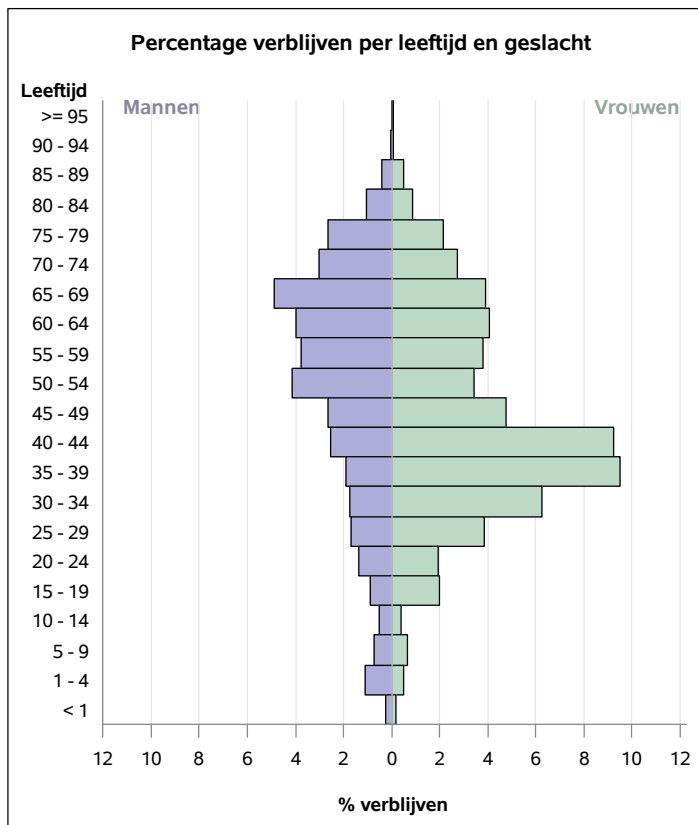
Niet-inwoners - klassieke hospitalisatie



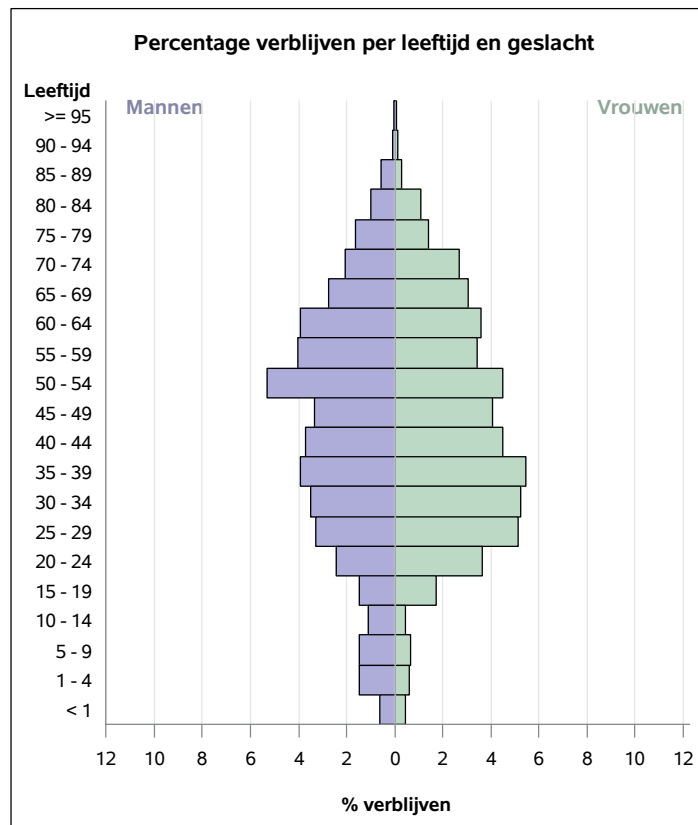
Inwoners - klassieke hospitalisatie



Niet-inwoners - daghospitalisatie



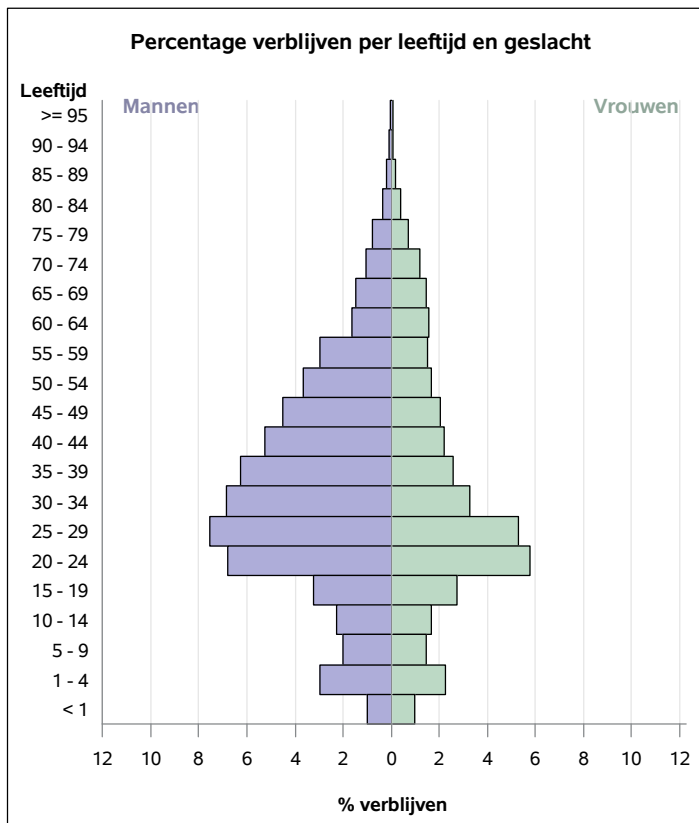
Inwoners - daghospitalisatie



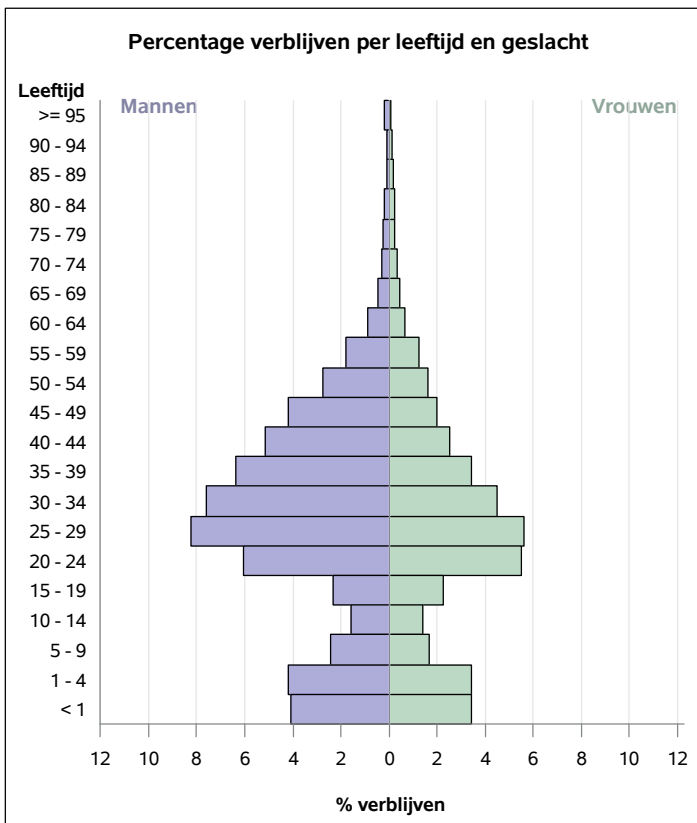
G5 - Leeftijdspiramide voor inwoners en niet-inwoners

verzekeringscodes 300-330

Niet-inwoners - ambulante spoed



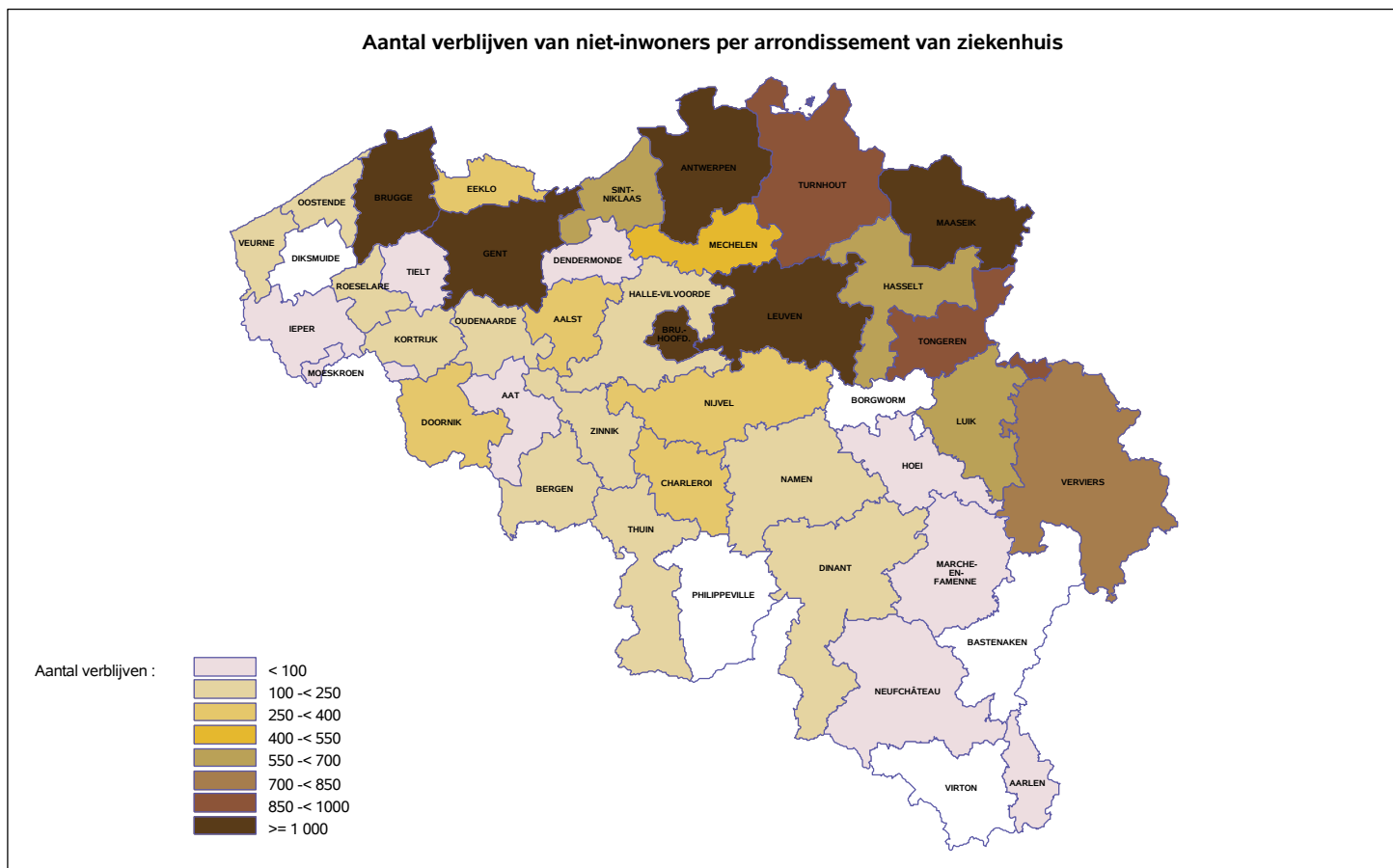
Inwoners - ambulante spoed



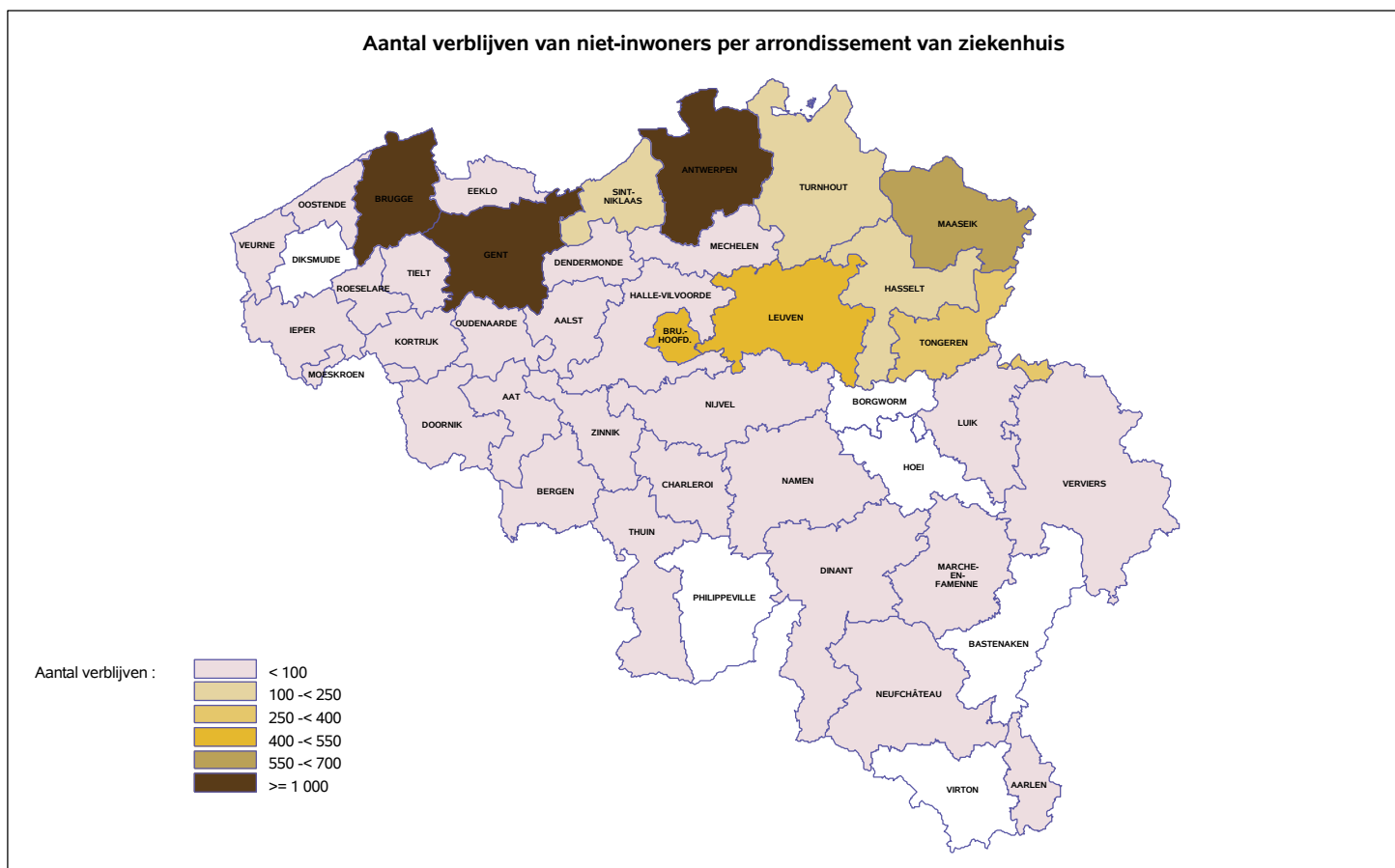
G6 - Geografische verdeling van de verblijven van niet-inwoners

verzekeringscodes 300-330

Alle hospitalisatietypes



Klassieke hospitalisatie

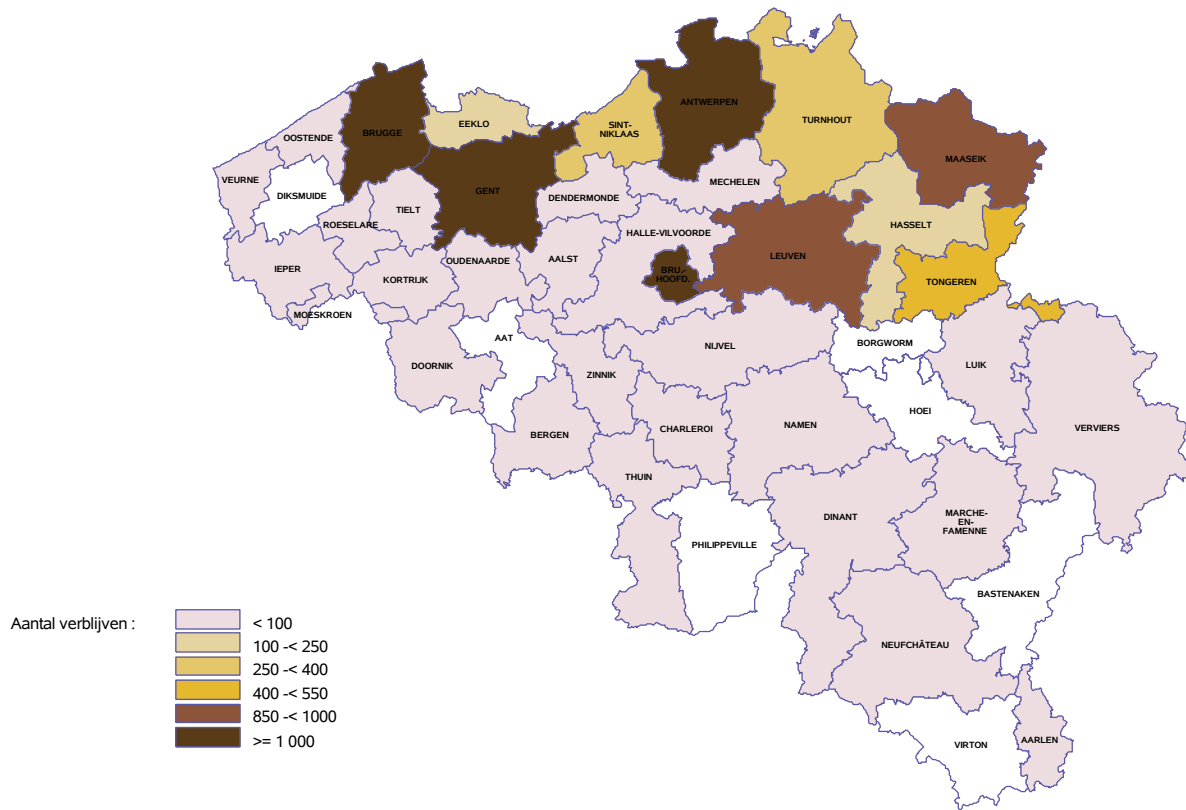


G6 - Geografische verdeling van de verblijven van niet-inwoners

verzekeringscodes 300-330

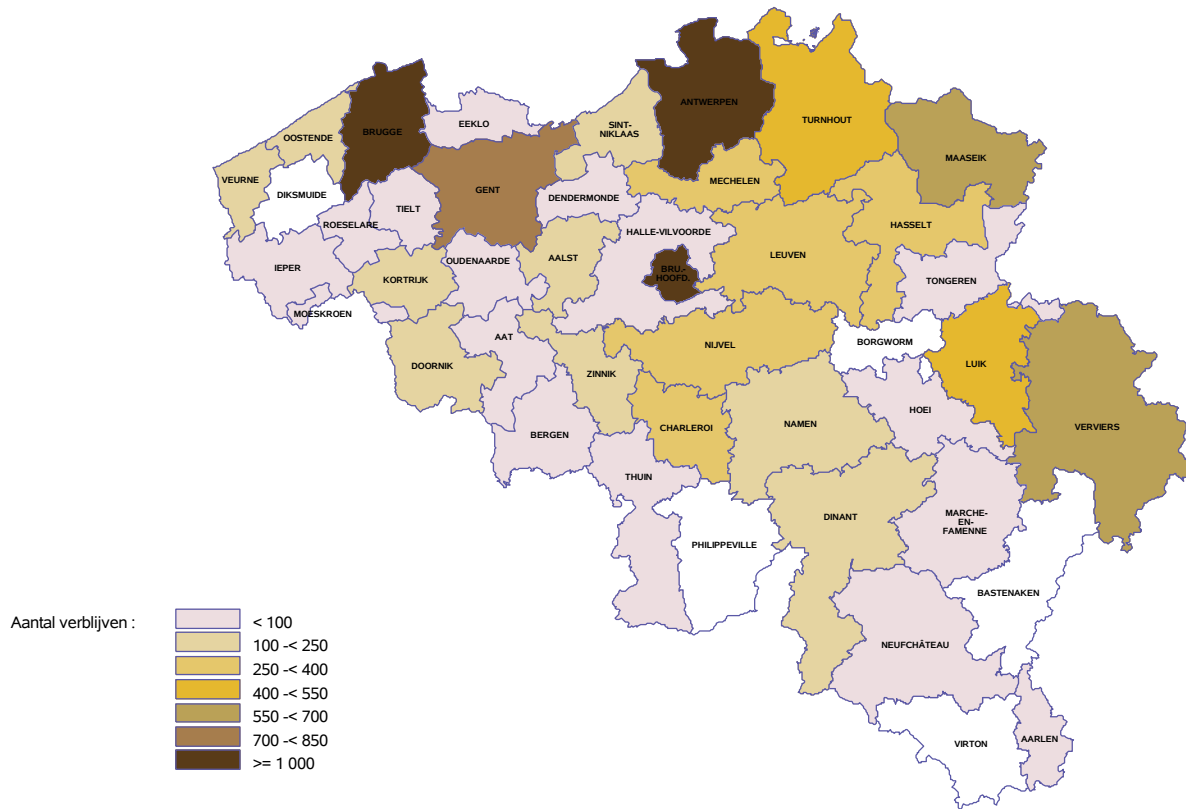
Daghospitalisatie

Aantal verblijven van niet-inwoners per arrondissement van ziekenhuis



Ambulante spoed

Aantal verblijven van niet-inwoners per arrondissement van ziekenhuis

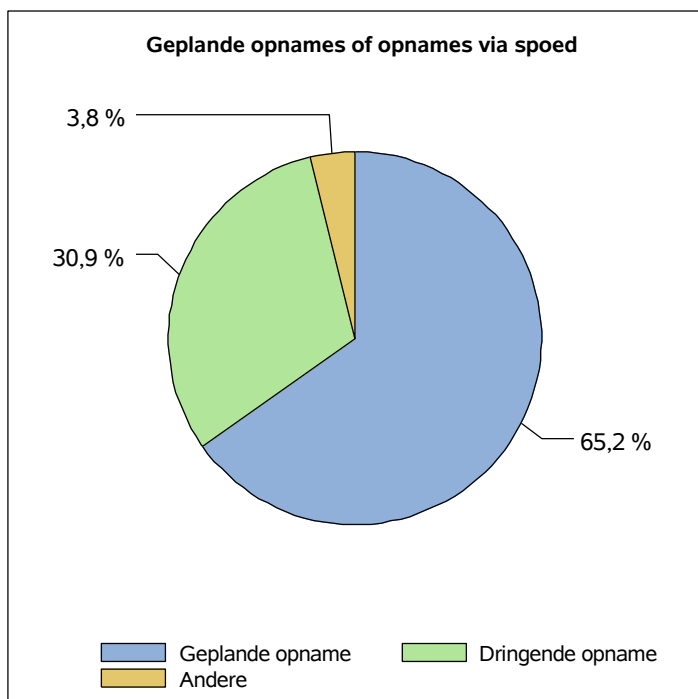


T7/G7 - Geplande opnames of opnames via spoed (uitgezonderd ambulante spoed)

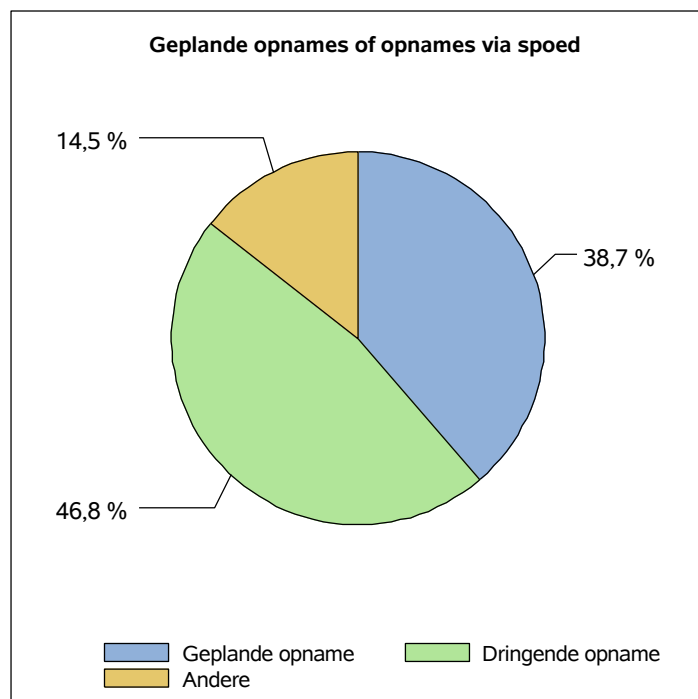
verzekeringscodes 300-330

Type opname	Daghospitalisatie				Klassieke hospitalisatie			
	Niet-inwoner		Inwoner		Niet-inwoner		Inwoner	
	Aantal	% kol.	Aantal	% kol.	Aantal	% kol.	Aantal	% kol.
Geplande opname	12 927	88,4	9 152	71,2	6 062	65,2	3 574	38,7
Via spoedgevallendienst of dringende opname zonder passage via de dienst spoedgevallen.	1 480	10,1	3 448	26,8	2 876	30,9	4 329	46,8
Andere	220	1,5	255	2,0	357	3,8	1 339	14,5
Totaal	14 627	100,0	12 855	100,0	9 295	100,0	9 242	100,0

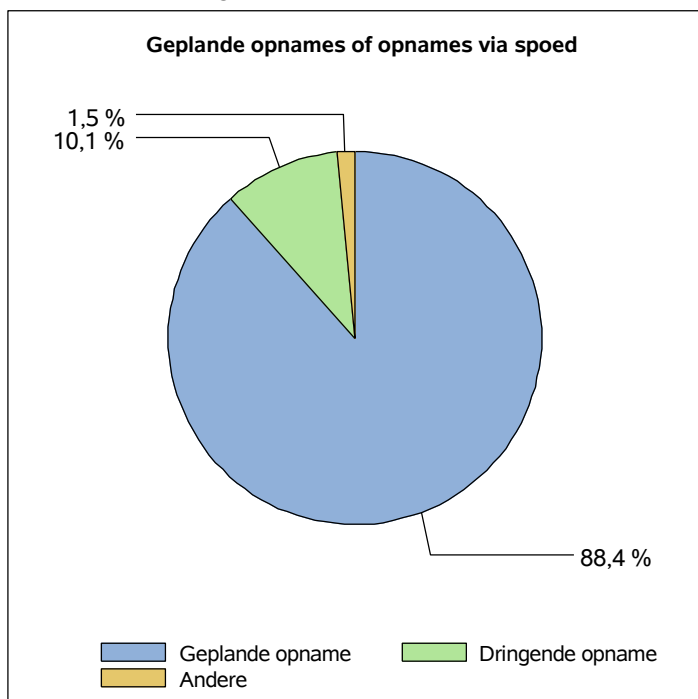
Niet-inwoners - klassieke hospitalisatie



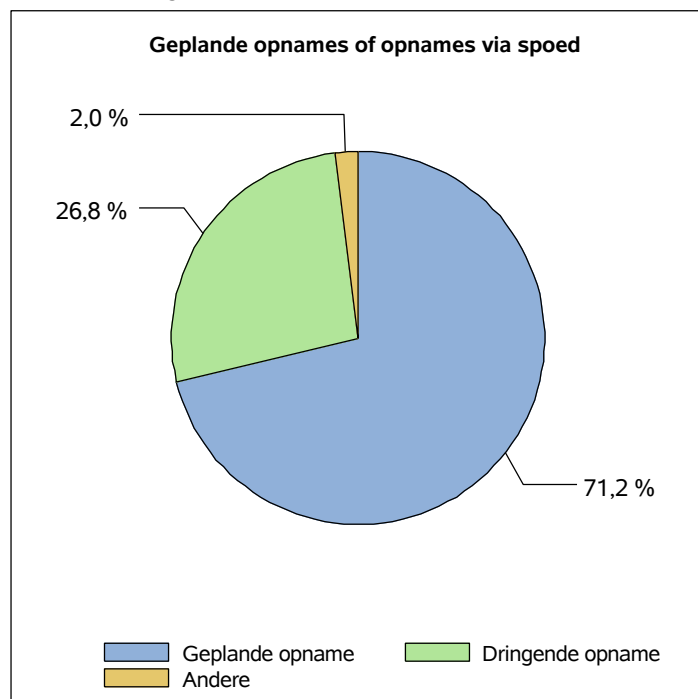
Inwoners - klassieke hospitalisatie



Niet-inwoners - daghospitalisatie



Inwoners - daghospitalisatie



T8 - Verdeling van de verblijven per code « verwezen door »

verzekeringscodes 300-330

Daghospitalisatie

Verwezen door	Niet-inwoner		Inwoner		Totaal	
	Aantal	% kol.	Aantal	% kol.	Aantal	% kol.
Onbekend	1 183	8,1	489	3,8	1 672	6,1
Op eigen initiatief van de patiënt	2 231	15,3	2 930	22,8	5 161	18,8
Arts-specialist, vanuit het ziekenhuis	10 432	71,3	8 614	67,0	19 046	69,3
Arts-specialist, buiten het ziekenhuis	394	2,7	130	1,0	524	1,9
Verzekeringsorganisme	4	0,0	6	0,0	10	0,0
Externen	288	2,0	516	4,0	804	2,9
Geboren in dit ziekenhuis	20	0,1	3	0,0	23	0,1
Eigen huisarts van de patiënt, met verwijfsbrief	39	0,3	132	1,0	171	0,6
Eigen huisarts van de patiënt, na telefonische of mondelinge afspraak	8	0,1	7	0,1	15	0,1
Huisarts van wacht met verwijfsbrief	24	0,2	23	0,2	47	0,2
Huisarts van wacht, na telefonische of mondelinge afspraak	4	0,0	5	0,0	9	0,0
Totaal	14 627	100,0	12 855	100,0	27 482	100,0

Klassieke hospitalisatie

Verwezen door	Niet-inwoner		Inwoner		Totaal	
	Aantal	% kol.	Aantal	% kol.	Aantal	% kol.
Onbekend	103	1,1	23	0,2	126	0,7
Op eigen initiatief van de patiënt	2 059	22,2	2 812	30,4	4 871	26,3
Arts-specialist, vanuit het ziekenhuis	5 832	62,7	3 804	41,2	9 636	52,0
Arts-specialist, buiten het ziekenhuis	405	4,4	215	2,3	620	3,3
Verzekeringsorganisme	4	0,0	5	0,1	9	0,0
Externen	400	4,3	633	6,8	1 033	5,6
Geboren in dit ziekenhuis	195	2,1	1 233	13,3	1 428	7,7
Eigen huisarts van de patiënt, met verwijfsbrief	203	2,2	427	4,6	630	3,4
Eigen huisarts van de patiënt, na telefonische of mondelinge afspraak	15	0,2	24	0,3	39	0,2
Huisarts van wacht met verwijfsbrief	70	0,8	59	0,6	129	0,7
Huisarts van wacht, na telefonische of mondelinge afspraak	9	0,1	7	0,1	16	0,1
Totaal	9 295	100,0	9 242	100,0	18 537	100,0

T8 - Verdeling van de verblijven per code « verwezen door »

verzekeringscodes 300-330

Ambulante spoed

Verwezen door	Niet-inwoner		Inwoner		Totaal	
	Aantal	% kol.	Aantal	% kol.	Aantal	% kol.
Onbekend	103	0,9	207	0,6	310	0,6
Op eigen initiatief van de patiënt	9 480	79,4	30 457	82,8	39 937	82,0
Arts-specialist, vanuit het ziekenhuis	314	2,6	665	1,8	979	2,0
Arts-specialist, buiten het ziekenhuis	72	0,6	124	0,3	196	0,4
Verzekeringsorganisme	7	0,1	99	0,3	106	0,2
Externen	1 576	13,2	4 191	11,4	5 767	11,8
Eigen huisarts van de patiënt, met verwijfsbrief	218	1,8	852	2,3	1 070	2,2
Eigen huisarts van de patiënt, na telefonische of mondelinge afspraak	17	0,1	41	0,1	58	0,1
Huisarts van wacht met verwijfsbrief	129	1,1	141	0,4	270	0,6
Huisarts van wacht, na telefonische of mondelinge afspraak	21	0,2	7	0,0	28	0,1
Totaal	11 937	100,0	36 784	100,0	48 721	100,0

Alle hospitalisatietypes

Verwezen door	Niet-inwoner		Inwoner		Totaal	
	Aantal	% kol.	Aantal	% kol.	Aantal	% kol.
Onbekend	1 389	3,9	719	1,2	2 108	2,2
Op eigen initiatief van de patiënt	13 770	38,4	36 199	61,5	49 969	52,7
Arts-specialist, vanuit het ziekenhuis	16 578	46,2	13 083	22,2	29 661	31,3
Arts-specialist, buiten het ziekenhuis	871	2,4	469	0,8	1 340	1,4
Verzekeringsorganisme	15	0,0	110	0,2	125	0,1
Externen	2 264	6,3	5 340	9,1	7 604	8,0
Geboren in dit ziekenhuis	215	0,6	1 236	2,1	1 451	1,5
Eigen huisarts van de patiënt, met verwijfsbrief	460	1,3	1 411	2,4	1 871	2,0
Eigen huisarts van de patiënt, na telefonische of mondelinge afspraak	40	0,1	72	0,1	112	0,1
Huisarts van wacht met verwijfsbrief	223	0,6	223	0,4	446	0,5
Huisarts van wacht, na telefonische of mondelinge afspraak	34	0,1	19	0,0	53	0,1
Totaal	35 859	100,0	58 881	100,0	94 740	100,0

T9 - Verdeling van de verblijven per bestemming van de patiënt

verzekeringscodes 300-330

Daghospitalisatie

Bestemming	Niet-inwoner		Inwoner		Totaal	
	Aantal	% kol.	Aantal	% kol.	Aantal	% kol.
Thuis, PVT en beschut wonen, RVT en bejaardentehuizen	14 392	98,4	12 407	96,5	26 799	97,5
Ander ziekenhuis : universitair of niet, psychiatrisch	68	0,5	103	0,8	171	0,6
Overleden, onbekend, andere.	167	1,1	345	2,7	512	1,9
Totaal	14 627	100,0	12 855	100,0	27 482	100,0

Klassieke hospitalisatie

Bestemming	Niet-inwoner		Inwoner		Totaal	
	Aantal	% kol.	Aantal	% kol.	Aantal	% kol.
Thuis, PVT en beschut wonen, RVT en bejaardentehuizen	8 688	93,5	8 832	95,6	17 520	94,5
Ander ziekenhuis : universitair of niet, psychiatrisch	354	3,8	190	2,1	544	2,9
Overleden, onbekend, andere.	253	2,7	220	2,4	473	2,6
Totaal	9 295	100,0	9 242	100,0	18 537	100,0

Ambulante spoed

Bestemming	Niet-inwoner		Inwoner		Totaal	
	Aantal	% kol.	Aantal	% kol.	Aantal	% kol.
Thuis, PVT en beschut wonen, RVT en bejaardentehuizen	11 453	95,9	34 294	93,2	45 747	93,9
Ander ziekenhuis : universitair of niet, psychiatrisch	109	0,9	312	0,8	421	0,9
Overleden, onbekend, andere.	375	3,1	2 178	5,9	2 553	5,2
Totaal	11 937	100,0	36 784	100,0	48 721	100,0

Alle hospitalisatietypes

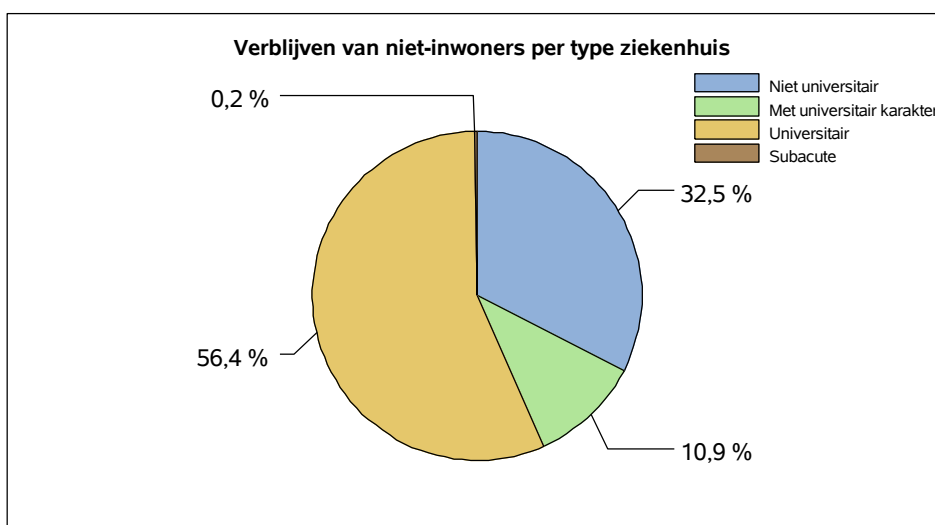
Bestemming	Niet-inwoner		Inwoner		Totaal	
	Aantal	% kol.	Aantal	% kol.	Aantal	% kol.
Thuis, PVT en beschut wonen, RVT en bejaardentehuizen	34 533	96,3	55 533	94,3	90 066	95,1
Ander ziekenhuis : universitair of niet, psychiatrisch	531	1,5	605	1,0	1 136	1,2
Overleden, onbekend, andere.	795	2,2	2 743	4,7	3 538	3,7
Totaal	35 859	100,0	58 881	100,0	94 740	100,0

T10/G8 - Verdeling van de verblijven per type ziekenhuis

verzekeringscodes 300-330

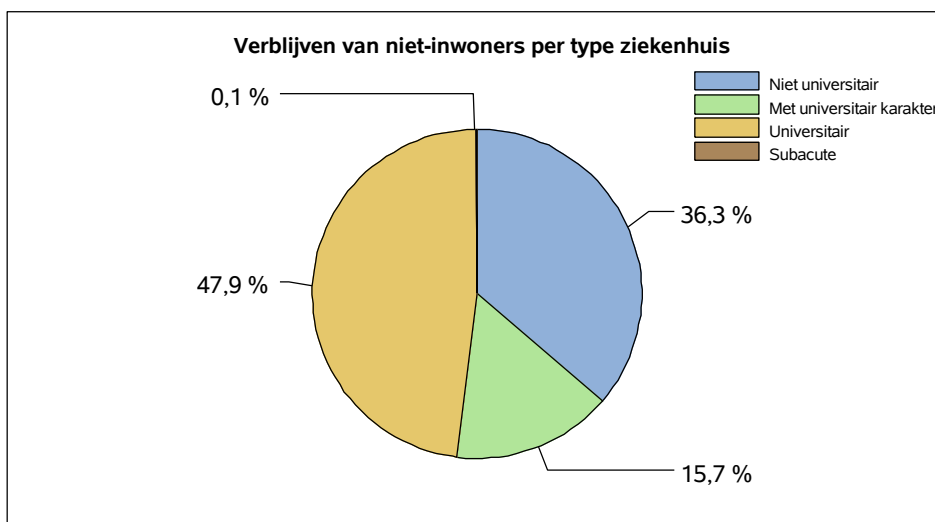
Daghospitalisatie

Type ziekenhuis	Niet-inwoner		Inwoner		Totaal	
	Aantal	% kol.	Aantal	% kol.	Aantal	% kol.
Niet universitair	4 750	32,5	7 079	55,1	11 829	43,0
Met universitair karakter	1 592	10,9	2 435	18,9	4 027	14,7
Universitair	8 250	56,4	3 341	26,0	11 591	42,2
Subacute	35	0,2	.	.	35	0,1
Totaal	14 627	100,0	12 855	100,0	27 482	100,0



Klassieke hospitalisatie

Type ziekenhuis	Niet-inwoner		Inwoner		Totaal	
	Aantal	% kol.	Aantal	% kol.	Aantal	% kol.
Niet universitair	3 372	36,3	5 181	56,1	8 553	46,1
Met universitair karakter	1 462	15,7	1 880	20,3	3 342	18,0
Universitair	4 450	47,9	2 152	23,3	6 602	35,6
Subacute	11	0,1	29	0,3	40	0,2
Totaal	9 295	100,0	9 242	100,0	18 537	100,0

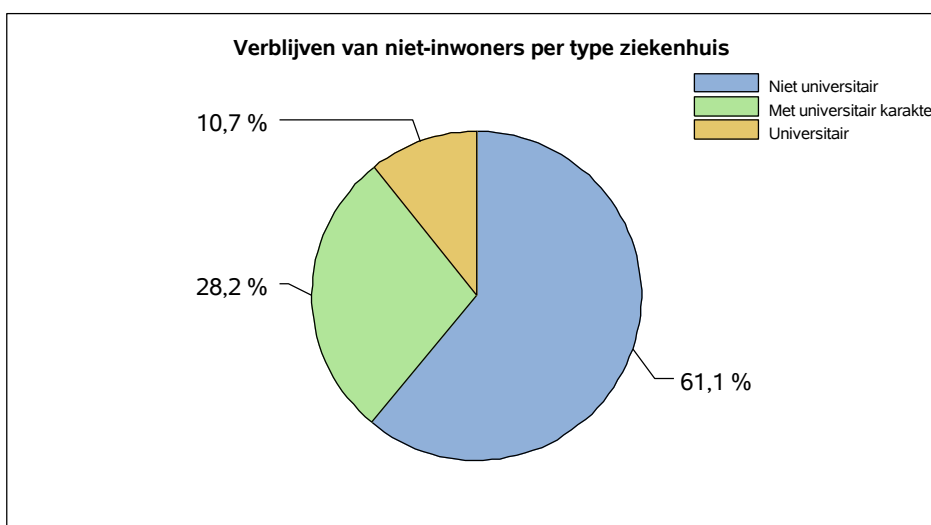


T10/G8 - Verdeling van de verblijven per type ziekenhuis

verzekeringscodes 300-330

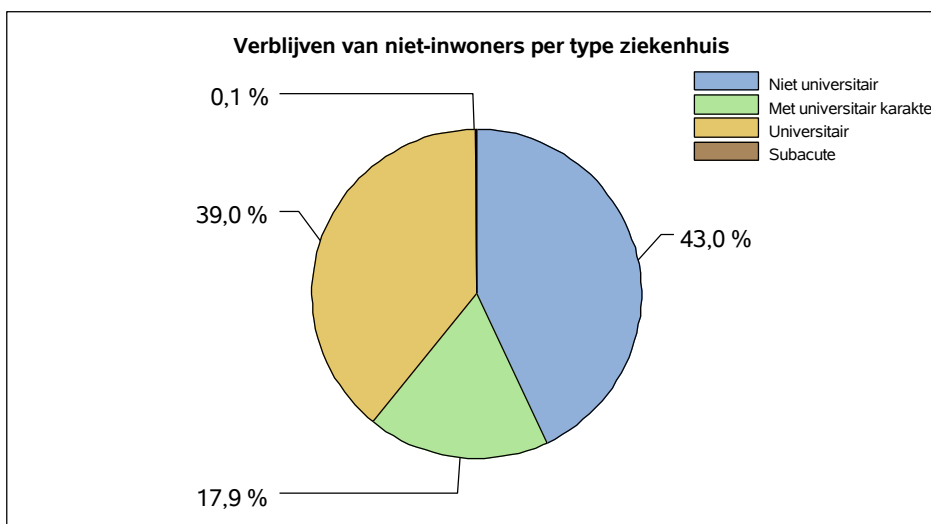
Ambulante spoed

Type ziekenhuis	Niet-inwoner		Inwoner		Totaal	
	Aantal	% kol.	Aantal	% kol.	Aantal	% kol.
Niet universitair	7 290	61,1	23 206	63,1	30 496	62,6
Met universitair karakter	3 372	28,2	11 408	31,0	14 780	30,3
Universitair	1 275	10,7	2 170	5,9	3 445	7,1
Totaal	11 937	100,0	36 784	100,0	48 721	100,0



Alle hospitalisatietypes

Type ziekenhuis	Niet-inwoner		Inwoner		Totaal	
	Aantal	% kol.	Aantal	% kol.	Aantal	% kol.
Niet universitair	15 412	43,0	35 466	60,2	50 878	53,7
Met universitair karakter	6 426	17,9	15 723	26,7	22 149	23,4
Universitair	13 975	39,0	7 663	13,0	21 638	22,8
Subacute	46	0,1	29	0,0	75	0,1
Totaal	35 859	100,0	58 881	100,0	94 740	100,0



T11 - Verdeling van de verblijven per hoofd diagnoses ISHMT

verzekeringcodes 300-330 - uitgezonderd MMMM diagnoses

Daghospitalisatie

ISHMT code	Beschrijving	Niet-inwoners			Inwoners			Totaal	
		Aantal	% kol.	% rij	Aantal	% kol.	% rij	Aantal	% kol.
0100	Bepaalde infectieuze en parasitaire ziekten	7	0,1	10,9	57	0,7	89,1	64	0,4
0200	Neoplasmata	670	7,1	47,6	738	9,5	52,4	1 408	8,2
0300	Ziekten van het bloed en de bloedvormende organen en bepaalde stoornissen van het immuunmechanisme	202	2,1	57,9	147	1,9	42,1	349	2,0
0400	Endocriene, voedings- en metabole aandoeningen	81	0,9	41,8	113	1,4	58,2	194	1,1
0500	Psychische en gedragsstoornissen	25	0,3	49,0	26	0,3	51,0	51	0,3
0600	Zenuwstelselaandoeningen	931	9,8	73,9	329	4,2	26,1	1 260	7,3
0700	Ziekten van het oog en de adnexen	289	3,1	36,8	496	6,4	63,2	785	4,5
0800	Ziekten van het oor en het mastoïd	65	0,7	55,6	52	0,7	44,4	117	0,7
0900	Ziekten van het circulatoir stelsel	208	2,2	51,2	198	2,5	48,8	406	2,4
1000	Ziekten van het respiratoir stelsel	98	1,0	37,1	166	2,1	62,9	264	1,5
1100	Ziekten van het spijsverteringsstelsel	591	6,2	38,1	959	12,3	61,9	1 550	9,0
1200	Ziekten van de huid en het subcutaan weefsel	48	0,5	37,2	81	1,0	62,8	129	0,7
1300	Ziekten van het musculoskeletaal stelsel en het bindweefsel	773	8,2	56,1	604	7,7	43,9	1 377	8,0
1400	Ziekten van het urogenitaal stelsel	325	3,4	43,7	419	5,4	56,3	744	4,3
1500	Zwangerschap, bevalling en puerperium	74	0,8	28,1	189	2,4	71,9	263	1,5
1600	Bepaalde aandoeningen die hun oorsprong vinden in de perinatale periode	2	0,0	16,7	10	0,1	83,3	12	0,1
1700	Congenitale misvormingen en chromosoomafwijkingen	54	0,6	51,9	50	0,6	48,1	104	0,6
1800	Symptomen, ziekte tekens en abnormale klinische en laboratorium bevindingen, niet elders geïnclassificeerd	152	1,6	51,0	146	1,9	49,0	298	1,7
1900	Letsels, vergiftiging en andere gevolgen van uitwendige oorzaken	399	4,2	45,9	470	6,0	54,1	869	5,0
2100	Factoren die de gezondheidstoestand beïnvloeden	4 466	47,2	63,6	2 554	32,7	36,4	7 020	40,7
Totaal		9 460	100,0	54,8	7 804	100,0	45,2	17 264	100,0

T11 - Verdeling van de verblijven per hoofddiagnoses ISHMT

verzekeringscodes 300-330 - uitgezonderd MMMM diagnoses

Klassieke hospitalisatie

ISHMT code	Beschrijving	Niet-inwoners			Inwoners			Totaal	
		Aantal	% kol.	% rij	Aantal	% kol.	% rij	Aantal	% kol.
0100	Bepaalde infectieuze en parasitaire ziekten	194	2,1	43,3	254	2,8	56,7	448	2,5
0200	Neoplasmata	779	8,5	59,1	538	5,9	40,9	1 317	7,2
0300	Ziekten van het bloed en de bloedvormende organen en bepaalde stoornissen van het immuunmechanisme	61	0,7	47,7	67	0,7	52,3	128	0,7
0400	Endocriene, voedings- en metabole aandoeningen	529	5,8	69,6	231	2,5	30,4	760	4,2
0500	Psychische en gedragsstoornissen	126	1,4	35,2	232	2,6	64,8	358	2,0
0600	Zenuwstelselaandoeningen	475	5,2	51,4	449	4,9	48,6	924	5,1
0700	Ziekten van het oog en de adnexen	118	1,3	72,0	46	0,5	28,0	164	0,9
0800	Ziekten van het oor en het mastoïd	80	0,9	67,8	38	0,4	32,2	118	0,6
0900	Ziekten van het circulatoir stelsel	1 092	11,9	62,5	654	7,2	37,5	1 746	9,6
1000	Ziekten van het respiratoir stelsel	323	3,5	35,8	580	6,4	64,2	903	4,9
1100	Ziekten van het spijsverteringsstelsel	764	8,3	50,8	741	8,1	49,2	1 505	8,2
1200	Ziekten van de huid en het subcutaan weefsel	69	0,8	42,9	92	1,0	57,1	161	0,9
1300	Ziekten van het musculoskeletaal stelsel en het bindweefsel	1 351	14,7	76,5	414	4,6	23,5	1 765	9,7
1400	Ziekten van het urogenitaal stelsel	456	5,0	50,2	453	5,0	49,8	909	5,0
1500	Zwangerschap, bevalling en puerperium	316	3,4	20,1	1 257	13,8	79,9	1 573	8,6
1600	Bepaalde aandoeningen die hun oorsprong vinden in de perinatale periode	19	0,2	18,1	86	0,9	81,9	105	0,6
1700	Congenitale misvormingen en chromosoomafwijkingen	97	1,1	55,7	77	0,8	44,3	174	1,0
1800	Symptomen, ziekte tekens en abnormale klinische en laboratorium bevindingen, niet elders geassocieerd	319	3,5	50,0	319	3,5	50,0	638	3,5
1900	Letsels, vergiftiging en andere gevolgen van uitwendige oorzaken	1 123	12,2	57,9	816	9,0	42,1	1 939	10,6
2100	Factoren die de gezondheidstoestand beïnvloeden	887	9,7	33,6	1 754	19,3	66,4	2 641	14,5
Totaal		9 178	100,0	50,2	9 098	100,0	49,8	18 276	100,0

T11 - Verdeling van de verblijven per hoofddiagnoses ISHMT

verzekeringscodes 300-330 - uitgezonderd MMMM diagnoses

Klassieke hospitalisatie en daghospitalisatie

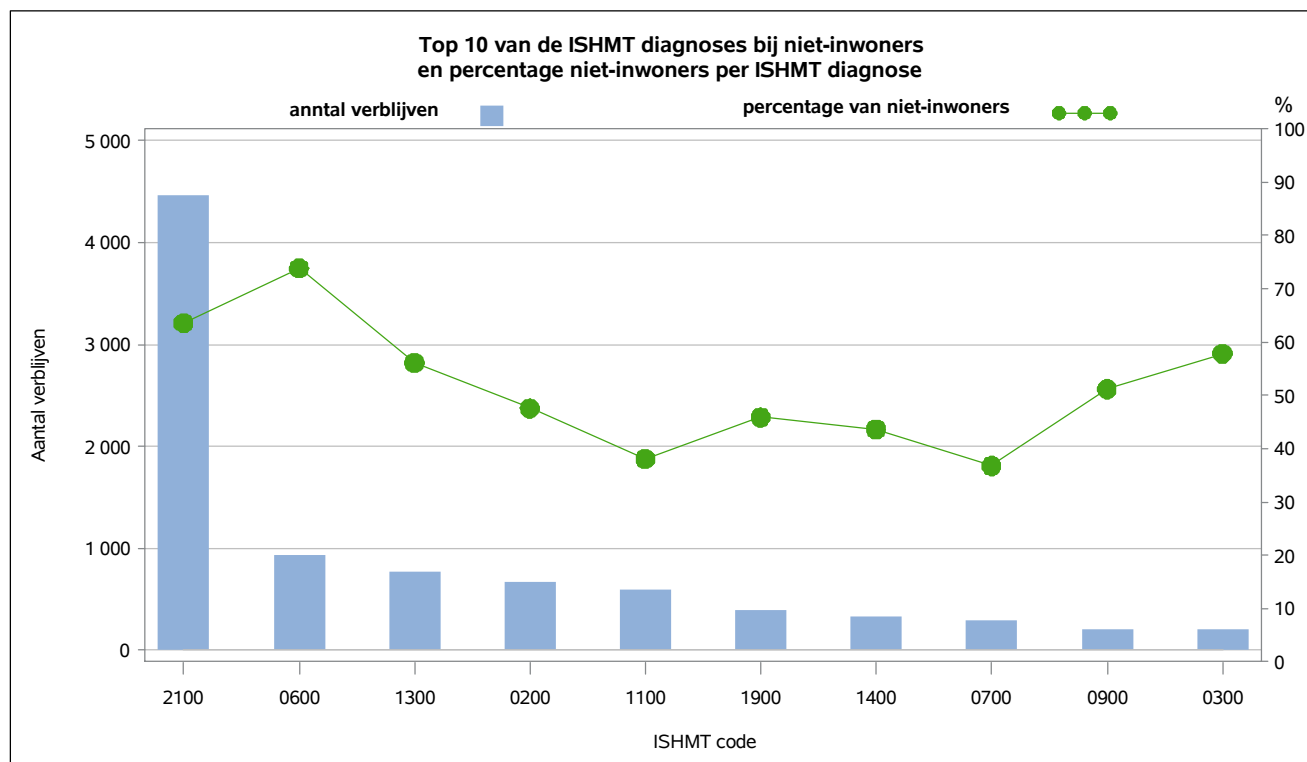
ISHMT code	Beschrijving	Niet-inwoners			Inwoners			Totaal	
		Aantal	% kol.	% rij	Aantal	% kol.	% rij	Aantal	% kol.
0100	Bepaalde infectieuze en parasitaire ziekten	201	1,1	39,3	311	1,8	60,7	512	1,4
0200	Neoplasmata	1 449	7,8	53,2	1 276	7,5	46,8	2 725	7,7
0300	Ziekten van het bloed en de bloedvormende organen en bepaalde stoornissen van het immuunmechanisme	263	1,4	55,1	214	1,3	44,9	477	1,3
0400	Endocriene, voedings- en metabole aandoeningen	610	3,3	63,9	344	2,0	36,1	954	2,7
0500	Psychische en gedragsstoornissen	151	0,8	36,9	258	1,5	63,1	409	1,2
0600	Zenuwstelselaandoeningen	1 406	7,5	64,4	778	4,6	35,6	2 184	6,1
0700	Ziekten van het oog en de adnexen	407	2,2	42,9	542	3,2	57,1	949	2,7
0800	Ziekten van het oor en het mastoïd	145	0,8	61,7	90	0,5	38,3	235	0,7
0900	Ziekten van het circulatoir stelsel	1 300	7,0	60,4	852	5,0	39,6	2 152	6,1
1000	Ziekten van het respiratoir stelsel	421	2,3	36,1	746	4,4	63,9	1 167	3,3
1100	Ziekten van het spijsverteringsstelsel	1 355	7,3	44,4	1 700	10,1	55,6	3 055	8,6
1200	Ziekten van de huid en het subcutaan weefsel	117	0,6	40,3	173	1,0	59,7	290	0,8
1300	Ziekten van het musculoskeletaal stelsel en het bindweefsel	2 124	11,4	67,6	1 018	6,0	32,4	3 142	8,8
1400	Ziekten van het urogenitaal stelsel	781	4,2	47,2	872	5,2	52,8	1 653	4,7
1500	Zwangerschap, bevalling en puerperium	390	2,1	21,2	1 446	8,6	78,8	1 836	5,2
1600	Bepaalde aandoeningen die hun oorsprong vinden in de perinatale periode	21	0,1	17,9	96	0,6	82,1	117	0,3
1700	Congenitale misvormingen en chromosoomafwijkingen	151	0,8	54,3	127	0,8	45,7	278	0,8
1800	Symptomen, ziekte tekens en abnormale klinische en laboratorium bevindingen, niet elders geïnclassificeerd	471	2,5	50,3	465	2,8	49,7	936	2,6
1900	Letsels, vergiftiging en andere gevolgen van uitwendige oorzaken	1 522	8,2	54,2	1 286	7,6	45,8	2 808	7,9
2100	Factoren die de gezondheidstoestand beïnvloeden	5 353	28,7	55,4	4 308	25,5	44,6	9 661	27,2
Totaal		18 638	100,0	52,4	16 902	100,0	47,6	35 540	100,0

T12/G9 - Top 10 diagnosecategoriën ISHMT voor verblijven van niet-inwoners

verzekeringscodes 300-330 - uitgezonderd MMMM diagnoses

Daghospitalisatie

ISHMT code	Beschrijving	Niet-inwoners			Inwoners en niet-inwoners
		Aantal	% kol.	% rij	Aantal
2100	Factoren die de gezondheidstoestand beïnvloeden	4 466	50,4	63,6	7 020
0600	Zenuwstelselaandoeningen	931	10,5	73,9	1 260
1300	Ziekten van het musculoskeletaal stelsel en het bindweefsel	773	8,7	56,1	1 377
0200	Neoplasmata	670	7,6	47,6	1 408
1100	Ziekten van het spijsverteringsstelsel	591	6,7	38,1	1 550
1900	Letsels, vergifting en andere gevolgen van uitwendige oorzaken	399	4,5	45,9	869
1400	Ziekten van het urogenitaal stelsel	325	3,7	43,7	744
0700	Ziekten van het oog en de adnexen	289	3,3	36,8	785
0900	Ziekten van het circulatoir stelsel	208	2,3	51,2	406
0300	Ziekten van het bloed en de bloedvormende organen en bepaalde stoornissen van het immuunmechanisme	202	2,3	57,9	349
Totaal		8 854	100,0	56,2	15 768

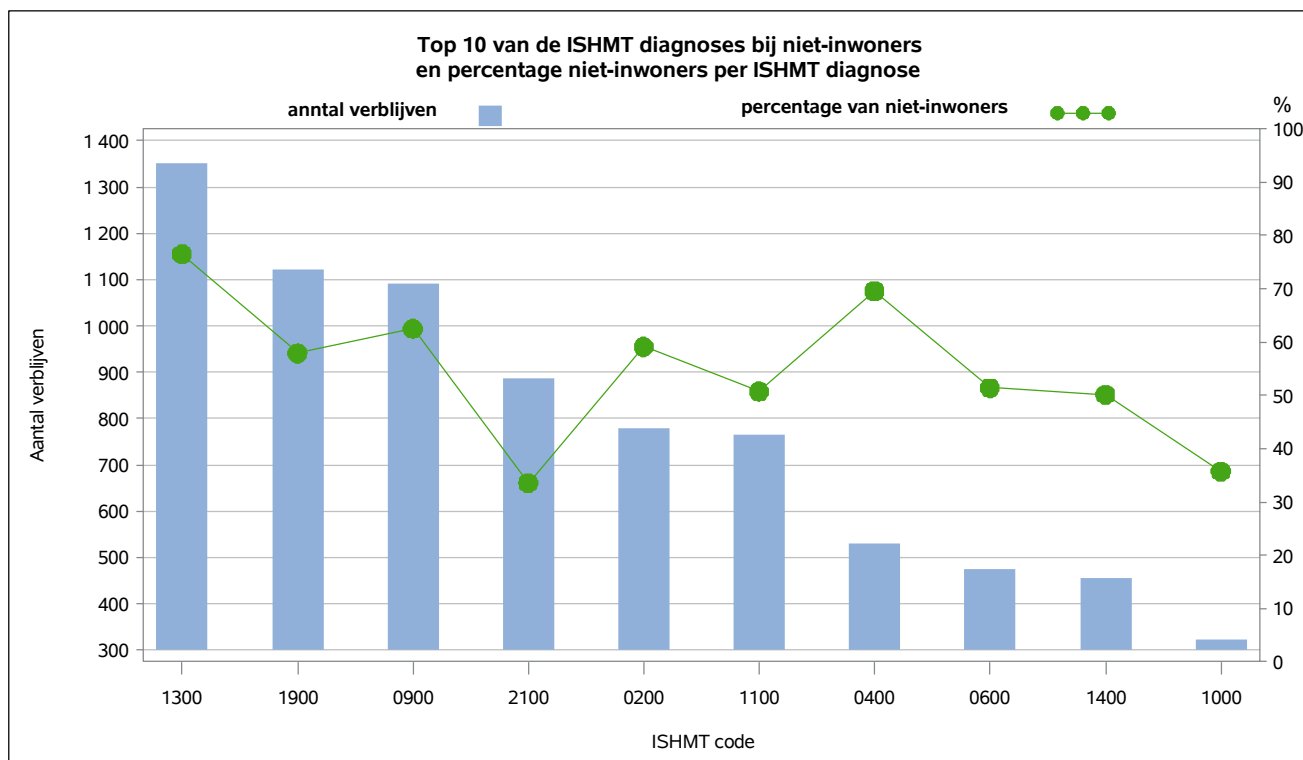


T12/G9 - Top 10 diagnosecategorieën ISHMT voor verblijven van niet-inwoners

verzekeringscodes 300-330 - uitgezonderd MMMM diagnoses

Klassieke hospitalisatie

ISHMT code	Beschrijving	Niet-inwoners			Inwoners en niet-inwoners
		Aantal	% kol.	% rij	Aantal
1300	Ziekten van het musculoskeletaal stelsel en het bindweefsel	1 351	17,4	76,5	1 765
1900	Letsels, vergiftiging en andere gevolgen van uitwendige oorzaken	1 123	14,4	57,9	1 939
0900	Ziekten van het circulatoir stelsel	1 092	14,0	62,5	1 746
2100	Factoren die de gezondheidstoestand beïnvloeden	887	11,4	33,6	2 641
0200	Neoplasmata	779	10,0	59,1	1 317
1100	Ziekten van het spijsverteringsstelsel	764	9,8	50,8	1 505
0400	Endocriene, voedings- en metabole aandoeningen	529	6,8	69,6	760
0600	Zenuwstelselaandoeningen	475	6,1	51,4	924
1400	Ziekten van het urogenitaal stelsel	456	5,9	50,2	909
1000	Ziekten van het respiratoir stelsel	323	4,2	35,8	903
Totaal		7 779	100,0	54,0	14 409

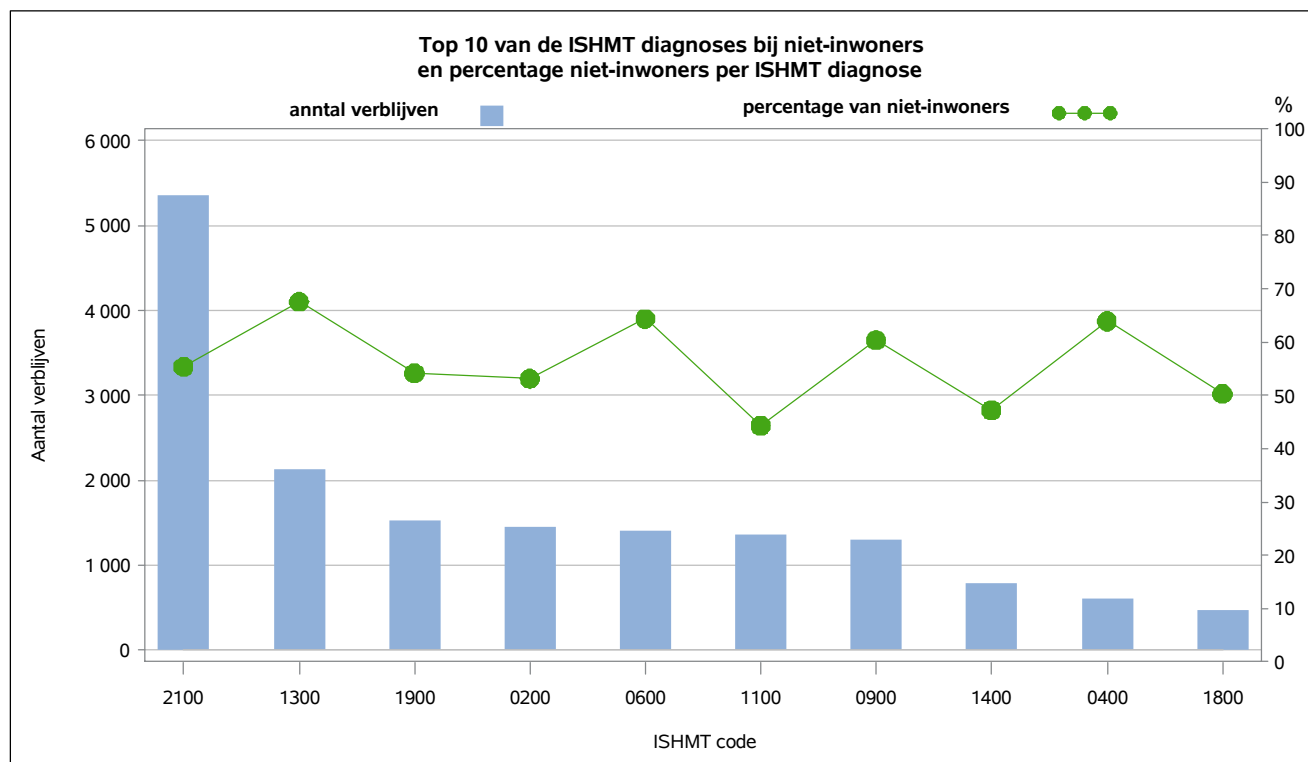


T12/G9 - Top 10 diagnosecategoriën ISHMT voor verblijven van niet-inwoners

verzekeringscodes 300-330 - uitgezonderd MMMM diagnoses

Klassieke hospitalisatie en daghospitalisatie

ISHMT code	Beschrijving	Niet-inwoners			Inwoners en niet-inwoners
		Aantal	% kol.	% rij	Aantal
2100	Factoren die de gezondheidstoestand beïnvloeden	5 353	32,7	55,4	9 661
1300	Ziekten van het musculoskeletaal stelsel en het bindweefsel	2 124	13,0	67,6	3 142
1900	Letsels, vergifting en andere gevolgen van uitwendige oorzaken	1 522	9,3	54,2	2 808
0200	Neoplasmata	1 449	8,9	53,2	2 725
0600	Zenuwstelselaandoeningen	1 406	8,6	64,4	2 184
1100	Ziekten van het spijsverteringsstelsel	1 355	8,3	44,4	3 055
0900	Ziekten van het circulatoir stelsel	1 300	7,9	60,4	2 152
1400	Ziekten van het urogenitaal stelsel	781	4,8	47,2	1 653
0400	Endocriene, voedings- en metabole aandoeningen	610	3,7	63,9	954
1800	Symptomen, ziektekenen en abnormale klinische en laboratorium bevindingen, niet elders geïnclassificeerd	471	2,9	50,3	936
Totaal		16 371	100,0	55,9	29 270

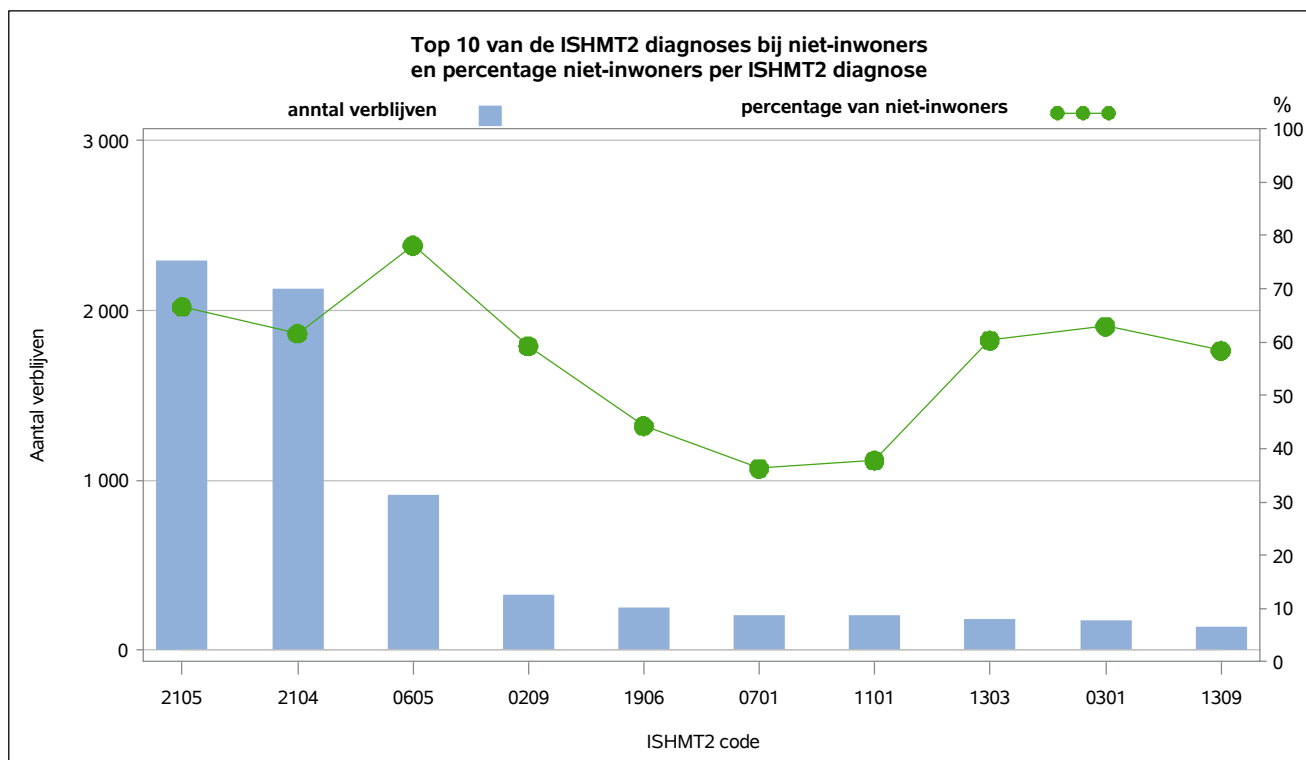


T13/G10 - Top 10 diagnosecategorieën ISHMT2 voor verblijven van niet-inwoners

verzekeringscodes 300-330 - uitgezonderd MMMM diagnoses

Daghospitalisatie

ISHMT2 code	Beschrijving	Niet-inwoners			Inwoners en niet-inwoners
		Aantal	% kol.	% rij	Aantal
2105	Andere factoren die de gezondheidstoestand beïnvloeden en contacten met gezondheidszorg	2 291	33,6	66,6	3 438
2104	Andere medische zorgen (radio- en chemotherapie inbegrepen)	2 131	31,2	61,6	3 459
0605	Andere aandoeningen van het zenuwstelsel	914	13,4	78,1	1 170
0209	Andere maligne neoplasma	326	4,8	59,3	550
1906	Andere letsels	252	3,7	44,3	569
0701	Cataract	209	3,1	36,3	576
1101	Stoornissen van de tanden en de ondersteunende structuren	203	3,0	37,8	537
1303	Interne afwijking van de knie	181	2,7	60,3	300
0301	Anemieën	175	2,6	62,9	278
1309	Andere aandoeningen van de weke delen	139	2,0	58,4	238
Totaal		6 821	100,0	61,4	11 115

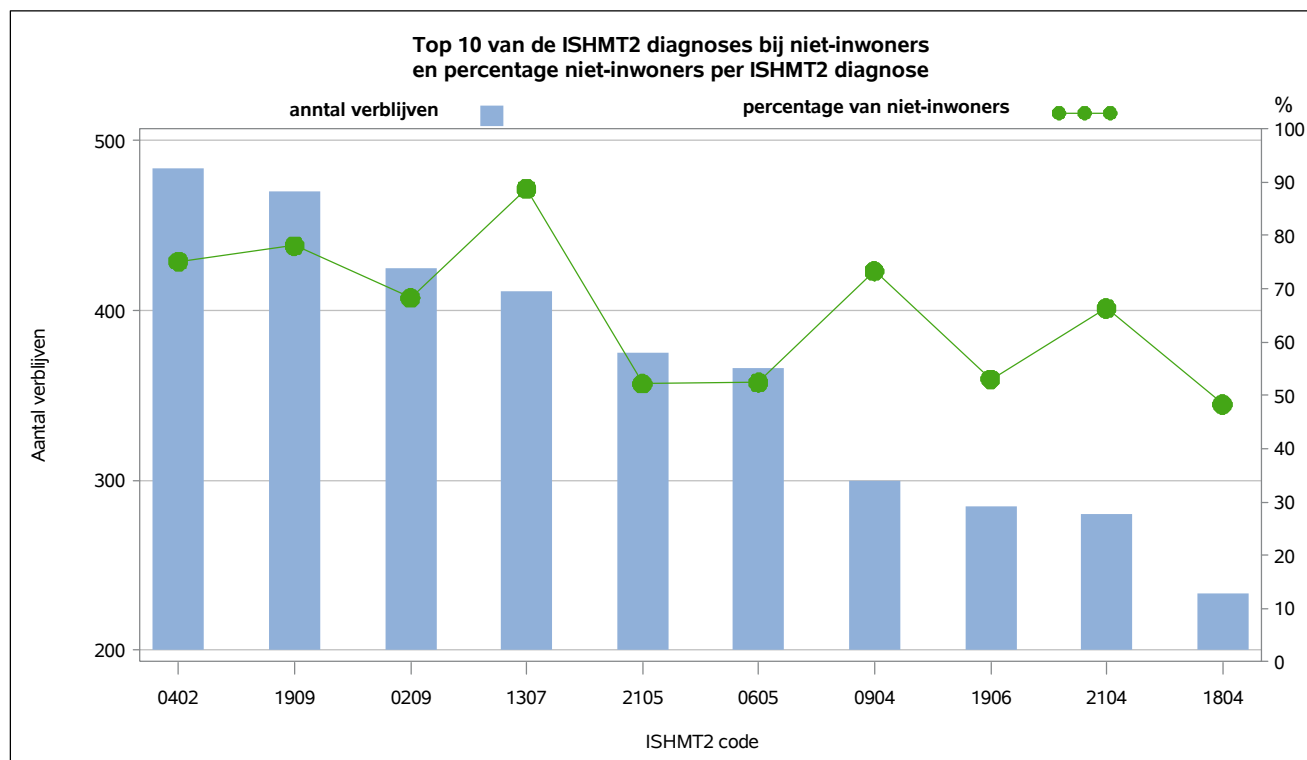


T13/G10 - Top 10 diagnosecategoriën ISHMT2 voor verblijven van niet-inwoners

verzekeringscodes 300-330 - uitgezonderd MMMM diagnoses

Klassieke hospitalisatie

ISHMT2 code	Beschrijving	Niet-inwoners			Inwoners en niet-inwoners
		Aantal	% kol.	% rij	Aantal
0402	Andere endocriene, voedings- en stofwisselingsaandoeningen	484	13,3	75,2	644
1909	Complicatie van medische en chirurgische zorg, niet elders gespecificeerd	470	13,0	78,1	602
0209	Andere maligne neoplasma	425	11,7	68,3	622
1307	Aandoeningen van tussenwervelschijven	411	11,3	88,8	463
2105	Andere factoren die de gezondheidstoestand beïnvloeden en contacten met gezondheidszorg	375	10,3	52,2	718
0605	Andere aandoeningen van het zenuwstelsel	366	10,1	52,4	698
0904	Andere ischemische hartziekte	300	8,3	73,3	409
1906	Andere letsels	285	7,9	53,1	537
2104	Andere medische zorgen (radio- en chemotherapie inbegrepen)	280	7,7	66,4	422
1804	Andere symptomen, ziektekenen en abnormale klinische en laboratorium bevindingen	233	6,4	48,3	482
Totaal		3 629	100,0	64,8	5 597

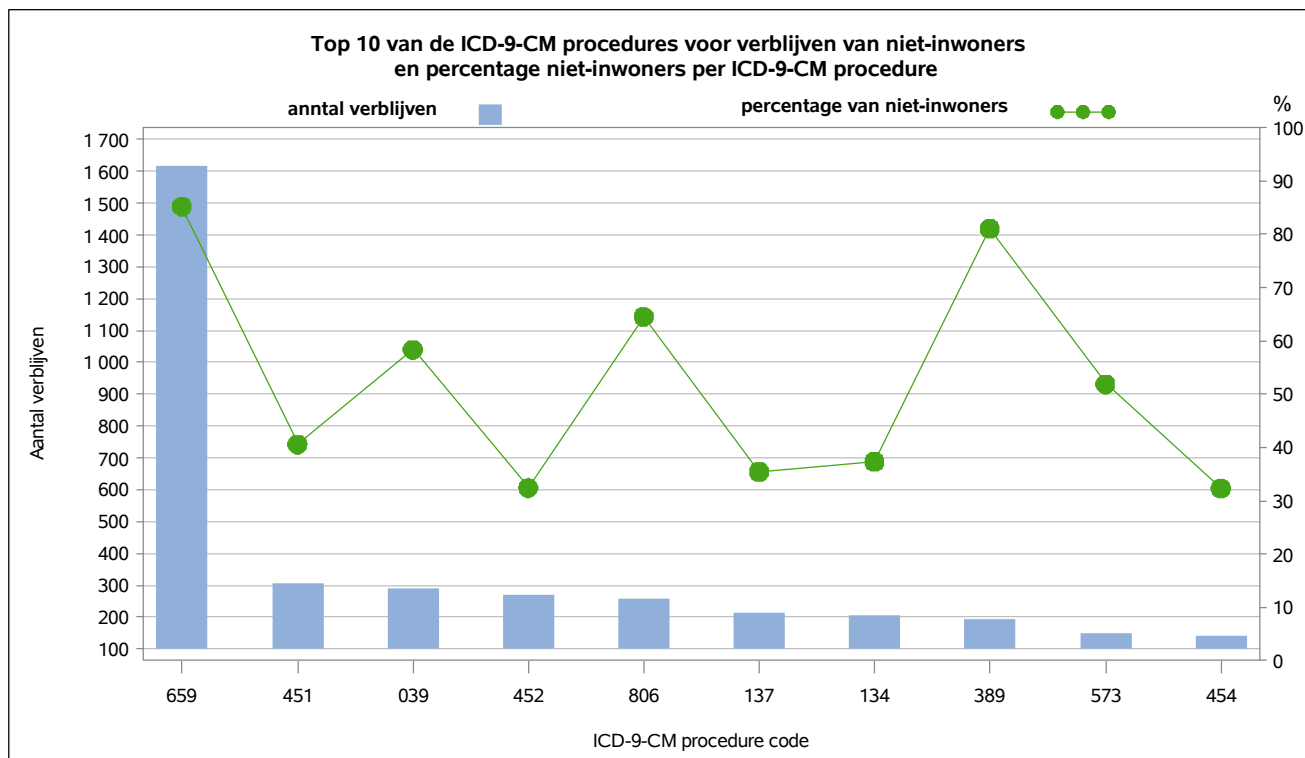


T14/G11 - Top 10 ICD-9-CM procedures voor verblijven van niet-inwoners

verzekeringscodes 300-330 - - uitgezonderd procedures 87.** tot 99.** en MMMM diagnoses

Daghospitalisatie

ICD-9-CM procedure code	Beschrijving	Niet-inwoners			Inwoners en niet-inwoners
		Aantal	% kol.	% rij	Aantal
659	Andere operaties op ovarium	1 618	44,4	85,2	1 898
451	Diagnostische procedures op dunne darm	307	8,4	40,6	756
039	Andere operaties op ruggenmerg en structuren van het spinaal kanaal	289	7,9	58,4	495
452	Diagnostische procedures op dikke darm	268	7,3	32,4	826
806	Excisie van semilunair kraakbeen (meniscus) van knie	259	7,1	64,6	401
137	Insertie van kunstlens (pseudofakie)	215	5,9	35,5	606
134	Extracapsulaire extractie van de lens door fragmentatie en aspiratie techniek	204	5,6	37,4	546
389	Punctie van vat	193	5,3	81,1	238
573	Diagnostische procedures op blaas	151	4,1	51,9	291
454	Lokale excisie of destructie van letsel of weefsel van dikke darm	143	3,9	32,4	442
Totaal		3 647	100,0	56,1	6 499

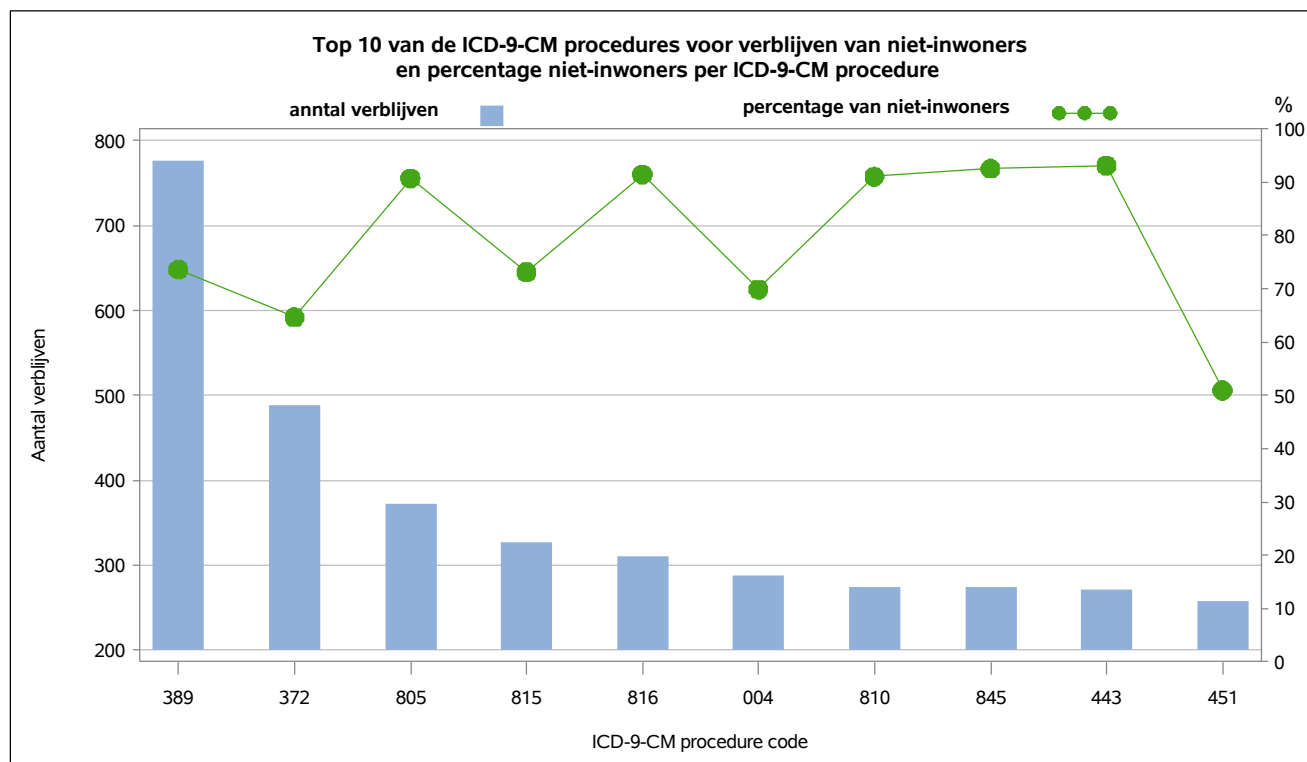


T14/G11 - Top 10 ICD-9-CM procedures voor verblijven van niet-inwoners

verzekeringscodes 300-330 - - uitgezonderd procedures 87.** tot 99.** en MMMM diagnoses

Klassieke hospitalisatie

ICD-9-CM procedure code	Beschrijving	Niet-inwoners			Inwoners en niet-inwoners
		Aantal	% kol.	% rij	Aantal
389	Punctie van vat	777	21,3	73,6	1 055
372	Diagnostische procedures op hart en pericard	488	13,4	64,7	754
805	Excisie, destructie en ander herstel van discus intervertebralis	373	10,2	90,8	411
815	Gewrichtsvervanging van onderste extremiteit	327	9,0	73,2	447
816	Andere procedures op wervelkolom	311	8,5	91,5	340
004	Adjuncte vasculair systeem procedure	288	7,9	69,9	412
810	Spinale fusie	275	7,5	91,1	302
845	Implantatie van andere musculoskeletale toestellen en substanties	275	7,5	92,6	297
443	Gastro-enterostomie zonder gastrectomie	272	7,5	93,2	292
451	Diagnostische procedures op dunne darm	257	7,1	51,0	504
Totaal		3 643	100,0	75,7	4 814



T15 - Top 5 van de diagnosecodes ISHMT2 voor verblijven van niet-inwoners per arrondissement

voor de 5 arrondissementen met de meeste verblijven - verzekeringscodes 300-330 - uitgezonderd MMMM diagnoses

Daghospitalisatie				Aantal
Arrondissement		ISHMT2 code	Beschrijving	
Antwerpen	1	2104	Andere medische zorgen (radio- en chemotherapie inbegrepen)	794
	2	0605	Andere aandoeningen van het zenuwstelsel	513
	3	2105	Andere factoren die de gezondheidstoestand beïnvloeden en contacten met gezondheidszorg	134
	4	0209	Andere maligne neoplasma	127
	5	0301	Anemieën	67
Gent	1	2105	Andere factoren die de gezondheidstoestand beïnvloeden en contacten met gezondheidszorg	739
	2	2104	Andere medische zorgen (radio- en chemotherapie inbegrepen)	491
	3	0605	Andere aandoeningen van het zenuwstelsel	89
	4	0209	Andere maligne neoplasma	82
	5	0301	Anemieën	38
Brussel-Hoofdstad	1	2105	Andere factoren die de gezondheidstoestand beïnvloeden en contacten met gezondheidszorg	912
	2	2104	Andere medische zorgen (radio- en chemotherapie inbegrepen)	65
	3	0301	Anemieën	42
	4	0209	Andere maligne neoplasma	32
	5	1406	Andere ziekten van mannelijke geslachtsorganen	30
Brugge	1	2104	Andere medische zorgen (radio- en chemotherapie inbegrepen)	192
	2	1308	Dorsalgie	112
	3	0605	Andere aandoeningen van het zenuwstelsel	60
	4	1101	Stoornissen van de tanden en de ondersteunende structuren	59
	5	0209	Andere maligne neoplasma	43
Leuven	1	2104	Andere medische zorgen (radio- en chemotherapie inbegrepen)	389
	2	2105	Andere factoren die de gezondheidstoestand beïnvloeden en contacten met gezondheidszorg	227
	3	0605	Andere aandoeningen van het zenuwstelsel	14
	4	1101	Stoornissen van de tanden en de ondersteunende structuren	8
	5	0701	Cataract	7
		1309	Andere aandoeningen van de weke delen	7

T15 - Top 5 van de diagnosecodes ISHMT2 voor verblijven van niet-inwoners per arrondissement

voor de 5 arrondissementen met de meeste verblijven - verzekeringscodes 300-330 - uitgezonderd MMMM diagnoses

Klassieke hospitalisatie				Aantal
Arrondissement		ISHMT2 code	Beschrijving	
Antwerpen	1	0904	Andere ischemische hartziekte	235
	2	1307	Aandoeningen van tussenwervelschijven	177
	3	1909	Complicatie van medische en chirurgische zorg, niet elders gespecificeerd	160
	4	0605	Andere aandoeningen van het zenuwstelsel	147
	5	0911	Andere ziekten van het circulatoir stelsel	108
Gent	1	0209	Andere maligne neoplasma	204
	2	1909	Complicatie van medische en chirurgische zorg, niet elders gespecificeerd	128
	3	2105	Andere factoren die de gezondheidstoestand beïnvloeden en contacten met gezondheidszorg	117
	4	0605	Andere aandoeningen van het zenuwstelsel	91
	5	2104	Andere medische zorgen (radio- en chemotherapie inbegrepen)	85
Brugge	1	0402	Andere endocriene, voedings- en stofwisselingsaandoeningen	211
	2	1307	Aandoeningen van tussenwervelschijven	96
	3	2103	Levend geboren kind volgens plaats van geboorte (gezonde pasgeborenen)	87
	4	1503	Complicatie van zwangerschap, prenatale periode	74
	5	1909	Complicatie van medische en chirurgische zorg, niet elders gespecificeerd	51
Maaseik	1	0402	Andere endocriene, voedings- en stofwisselingsaandoeningen	80
	2	1906	Andere letsels	36
	3	1909	Complicatie van medische en chirurgische zorg, niet elders gespecificeerd	34
	4	1302	Gonartrose	31
	5	1309	Andere aandoeningen van de weke delen	29
Leuven	1	0209	Andere maligne neoplasma	61
	2	2104	Andere medische zorgen (radio- en chemotherapie inbegrepen)	61
	3	1909	Complicatie van medische en chirurgische zorg, niet elders gespecificeerd	40
	4	2105	Andere factoren die de gezondheidstoestand beïnvloeden en contacten met gezondheidszorg	26
	5	0605	Andere aandoeningen van het zenuwstelsel	24
		1700	Congenitale misvormingen en chromosoomafwijkingen	24

T16 - Verdeling van de verblijven per frequentie van MDC 28 bij niet-inwoners

verzekeringcodes 300-330 - uitgezonderd MMMM diagnoses

Daghospitalisatie

MDC		Niet-inwoners			Inwoners			Totaal		
		Aantal	% kol.	% rij	Aantal	% kol.	% rij	Aantal	% kol.	% rij
23	Factoren die de gezondheid beïnvloeden	3 055	32,2	68,9	1 381	17,7	31,1	4 436	25,7	100,0
17	Myeloproliferatieve ziekten en weinig gedifferentieerde neoplasmata	2 104	22,2	62,6	1 257	16,1	37,4	3 361	19,4	100,0
08	Bewegingsstelsel en bindweefsel	1 198	12,6	55,6	956	12,2	44,4	2 154	12,5	100,0
06	Spijsverteringsstelsel	627	6,6	41,0	904	11,6	59,0	1 531	8,9	100,0
03	Neus, keel en oren	473	5,0	40,7	689	8,8	59,3	1 162	6,7	100,0
02	Oogaandoeningen	320	3,4	38,4	514	6,6	61,6	834	4,8	100,0
09	Huid, subcutis, borstklier	268	2,8	38,7	424	5,4	61,3	692	4,0	100,0
16	Bloed en bloedvormende organen	212	2,2	59,7	143	1,8	40,3	355	2,1	100,0
05	Hart en vaatstelsel	178	1,9	54,1	151	1,9	45,9	329	1,9	100,0
11	Nieren en urinewegen	160	1,7	44,4	200	2,6	55,6	360	2,1	100,0
01	Zenuwstelsel	159	1,7	42,6	214	2,7	57,4	373	2,2	100,0
12	Mannelijke geslachtsorganen	156	1,6	46,8	177	2,3	53,2	333	1,9	100,0
13	Vrouwelijke geslachtsorganen	150	1,6	40,2	223	2,9	59,8	373	2,2	100,0
14	Zwangerschap en bevalling	90	1,0	27,9	233	3,0	72,1	323	1,9	100,0
10	Endocriene, voedings- en stofwisselingsziekten	77	0,8	43,8	99	1,3	56,3	176	1,0	100,0
07	Lever, gal en pancreas	68	0,7	59,6	46	0,6	40,4	114	0,7	100,0
04	Ademhalingsstelsel	61	0,6	51,7	57	0,7	48,3	118	0,7	100,0
21	Ongevallen, vergiftigingen, toxische effecten van geneesmiddelen	41	0,4	53,2	36	0,5	46,8	77	0,4	100,0
00	Restgroep	25	0,3	35,7	45	0,6	64,3	70	0,4	100,0
15	Neonati, perinatale aandoeningen	20	0,2	80,0	5	0,1	20,0	25	0,1	100,0
19	Psychische stoornissen	14	0,1	60,9	9	0,1	39,1	23	0,1	100,0
20	Alcohol en druggebruik	9	0,1	34,6	17	0,2	65,4	26	0,2	100,0
18	Infectie en parasitaire ziekten	4	0,0	14,3	24	0,3	85,7	28	0,2	100,0
25	Multipele traumata	3	0,0	100,0	.	0,0	0,0	3	0,0	100,0
22	Brandwonden	1	0,0	33,3	2	0,0	66,7	3	0,0	100,0
24	HIV infecties	.	.	.	4	0,1	100,0	4	0,0	100,0
Totaal		9 473	100,0	54,8	7 810	100,0	45,2	17 283	100,0	100,0

T16 - Verdeling van de verblijven per frequentie van MDC 28 bij niet-inwoners

verzekeringscodes 300-330 - uitgezonderd MMMM diagnoses

Klassieke hospitalisatie

MDC		Niet-inwoners			Inwoners			Totaal		
		Aantal	% kol.	% rij	Aantal	% kol.	% rij	Aantal	% kol.	% rij
08	Bewegingsstelsel en bindweefsel	1 884	20,4	69,1	841	9,2	30,9	2 725	14,9	100,0
05	Hart en vaatstelsel	1 107	12,0	63,0	649	7,1	37,0	1 756	9,6	100,0
06	Spijsverteringsstelsel	887	9,6	53,3	778	8,5	46,7	1 665	9,1	100,0
01	Zenuwstelsel	660	7,2	56,7	504	5,5	43,3	1 164	6,3	100,0
10	Endocriene, voedings- en stofwisselingsziekten	496	5,4	69,2	221	2,4	30,8	717	3,9	100,0
03	Neus, keel en oren	465	5,0	47,8	508	5,6	52,2	973	5,3	100,0
09	Huid, subcutis, borstklier	396	4,3	47,4	439	4,8	52,6	835	4,6	100,0
04	Ademhalingsstelsel	395	4,3	41,9	548	6,0	58,1	943	5,1	100,0
11	Nieren en urinewegen	347	3,8	51,3	329	3,6	48,7	676	3,7	100,0
07	Lever, gal en pancreas	325	3,5	56,2	253	2,8	43,8	578	3,2	100,0
14	Zwangerschap en bevalling	323	3,5	20,3	1 268	13,9	79,7	1 591	8,7	100,0
17	Myeloproliferatieve ziekten en weinig gedifferentieerde neoplasmata	320	3,5	67,5	154	1,7	32,5	474	2,6	100,0
23	Factoren die de gezondheid beïnvloeden	272	2,9	48,6	288	3,2	51,4	560	3,1	100,0
13	Vrouwelijke geslachtsorganen	230	2,5	53,7	198	2,2	46,3	428	2,3	100,0
15	Neonati, perinatale aandoeningen	208	2,3	14,1	1 272	13,9	85,9	1 480	8,1	100,0
18	Infectie en parasitaire ziekten	170	1,8	50,0	170	1,9	50,0	340	1,9	100,0
21	Ongevallen, vergiftigingen, toxische effecten van geneesmiddelen	157	1,7	53,6	136	1,5	46,4	293	1,6	100,0
02	Oogaandoeningen	132	1,4	66,3	67	0,7	33,7	199	1,1	100,0
12	Mannelijke geslachtsorganen	98	1,1	55,7	78	0,9	44,3	176	1,0	100,0
00	Restgroep	84	0,9	65,1	45	0,5	34,9	129	0,7	100,0
19	Psychische stoornissen	77	0,8	44,8	95	1,0	55,2	172	0,9	100,0
16	Bloed en bloedvormende organen	64	0,7	46,4	74	0,8	53,6	138	0,8	100,0
20	Alcohol en druggebruik	48	0,5	25,3	142	1,6	74,7	190	1,0	100,0
PP	Pre-MDC	39	0,4	67,2	19	0,2	32,8	58	0,3	100,0
25	Multipele traumata	18	0,2	60,0	12	0,1	40,0	30	0,2	100,0
22	Brandwonden	12	0,1	50,0	12	0,1	50,0	24	0,1	100,0
24	HIV infecties	7	0,1	22,6	24	0,3	77,4	31	0,2	100,0
Totaal		9 221	100,0	50,3	9 124	100,0	49,7	18 345	100,0	100,0

T16 - Verdeling van de verblijven per frequentie van MDC 28 bij niet-inwoners

verzekeringcodes 300-330 - uitgezonderd MMMM diagnoses

Klassieke hospitalisatie en daghospitalisatie

MDC		Niet-inwoners			Inwoners			Totaal		
		Aantal	% kol.	% rij	Aantal	% kol.	% rij	Aantal	% kol.	% rij
23	Factoren die de gezondheid beïnvloeden	3 327	17,8	66,6	1 669	9,9	33,4	4 996	14,0	100,0
08	Bewegingsstelsel en bindweefsel	3 082	16,5	63,2	1 797	10,6	36,8	4 879	13,7	100,0
17	Myeloproliferatieve ziekten en weinig gedifferentieerde neoplasmata	2 424	13,0	63,2	1 411	8,3	36,8	3 835	10,8	100,0
06	Spijverteringsstelsel	1 514	8,1	47,4	1 682	9,9	52,6	3 196	9,0	100,0
05	Hart en vaatstelsel	1 285	6,9	61,6	800	4,7	38,4	2 085	5,9	100,0
03	Neus, keel en oren	938	5,0	43,9	1 197	7,1	56,1	2 135	6,0	100,0
01	Zenuwstelsel	819	4,4	53,3	718	4,2	46,7	1 537	4,3	100,0
09	Huid, subcutis, borstklier	664	3,6	43,5	863	5,1	56,5	1 527	4,3	100,0
10	Endocriene, voedings- en stofwisselingsziekten	573	3,1	64,2	320	1,9	35,8	893	2,5	100,0
11	Nieren en urinewegen	507	2,7	48,9	529	3,1	51,1	1 036	2,9	100,0
04	Ademhalingsstelsel	456	2,4	43,0	605	3,6	57,0	1 061	3,0	100,0
02	Oogaandoeningen	452	2,4	43,8	581	3,4	56,2	1 033	2,9	100,0
14	Zwangerschap en bevalling	413	2,2	21,6	1 501	8,9	78,4	1 914	5,4	100,0
07	Lever, gal en pancreas	393	2,1	56,8	299	1,8	43,2	692	1,9	100,0
13	Vrouwelijke geslachtsorganen	380	2,0	47,4	421	2,5	52,6	801	2,2	100,0
16	Bloed en bloedvormende organen	276	1,5	56,0	217	1,3	44,0	493	1,4	100,0
12	Mannelijke geslachtsorganen	254	1,4	49,9	255	1,5	50,1	509	1,4	100,0
15	Neonati, perinatale aandoeningen	228	1,2	15,1	1 277	7,5	84,9	1 505	4,2	100,0
21	Ongevallen, vergiftigingen, toxische effecten van geneesmiddelen	198	1,1	53,5	172	1,0	46,5	370	1,0	100,0
18	Infectie en parasitaire ziekten	174	0,9	47,3	194	1,1	52,7	368	1,0	100,0
00	Restgroep	109	0,6	54,8	90	0,5	45,2	199	0,6	100,0
19	Psychische stoornissen	91	0,5	46,7	104	0,6	53,3	195	0,5	100,0
20	Alcohol en druggebruik	57	0,3	26,4	159	0,9	73,6	216	0,6	100,0
PP	Pre-MDC	39	0,2	67,2	19	0,1	32,8	58	0,2	100,0
25	Multipele traumata	21	0,1	63,6	12	0,1	36,4	33	0,1	100,0
22	Brandwonden	13	0,1	48,1	14	0,1	51,9	27	0,1	100,0
24	HIV infecties	7	0,0	20,0	28	0,2	80,0	35	0,1	100,0
Totaal		18 694	100,0	52,5	16 934	100,0	47,5	35 628	100,0	100,0

T17 - Top 3 van de APR-DRG's 28 voor verblijven van niet-inwoners per MDC 28

voor de 3 meest voorkomende MDC's 28 - verzekeringscodes 300-330 - uitgezonderd MMMM diagnoses

Daghospitalisatie

MDC / APR-DRG			Niet-inwoners		Inwoners		Totaal	
			Aantal	% kol.	Aantal	% kol.	Aantal	% kol.
23	850	Procedures met diagnoses van revalidatie, nazorg of andere contacten met gezondheidsinstellingen	1 669	28,2	301	9,8	1 970	21,9
	861	Tekens, symptomen en andere factoren met invloed op de gezondheidstoestand	1 063	17,9	749	24,4	1 812	20,1
	862	Andere nazorg en convalescentie	323	5,4	313	10,2	636	7,1
17	693	Chemotherapie	1 941	32,7	1 018	33,2	2 959	32,9
	694	Lymphatisch en andere maligne aandoeningen en neoplasmata met onzeker gedrag	74	1,2	77	2,5	151	1,7
	691	Lymfoom, myeloom en niet-acute leukemie	45	0,8	99	3,2	144	1,6
08	313	Procedures op de knie en het onderbeen, behalve op de voet	366	6,2	164	5,3	530	5,9
	347	Andere stoornissen, breuken en letsels van de rug en van de nek	339	5,7	241	7,9	580	6,4
	320	Andere procedures op musculo-skeletaalstelsel en bindweefsel	107	1,8	106	3,5	213	2,4
Totaal			5 927	100,0	3 068	100,0	8 995	100,0

Klassieke hospitalisatie

MDC / APR-DRG			Niet-inwoners		Inwoners		Totaal	
			Aantal	% kol.	Aantal	% kol.	Aantal	% kol.
08	310	Excisie en decompressie van discus intervertebralis	243	17,1	43	6,8	286	13,9
	302	Kniegewricht vervanging	214	15,0	53	8,3	267	13,0
	315	Procedures op schouder, arm en voorarm	210	14,8	134	21,1	344	16,7
05	175	Percutane cardiovasculaire procedures zonder acuut hartinfarct	214	15,0	87	13,7	301	14,6
	192	Hartkatheterisatie voor ischemische hartziekte	151	10,6	59	9,3	210	10,2
	173	Andere vasculaire procedures	90	6,3	28	4,4	118	5,7
06	249	Niet bacteriële gastro-enteritis, misselijkheid en braken	105	7,4	102	16,1	207	10,1
	254	Andere diagnoses van spijsverteringsstelsel	98	6,9	69	10,9	167	8,1
	221	Majeure procedures op dunne en dikke darm	98	6,9	60	9,4	158	7,7
Totaal			1 423	100,0	635	100,0	2 058	100,0

T17 - Top 3 van de APR-DRG's 28 voor verblijven van niet-inwoners per MDC 28

voor de 3 meest voorkomende MDC's 28 - verzekeringscodes 300-330 - uitgezonderd MMMM diagnoses

Klassieke hospitalisatie en daghospitalisatie

MDC / APR-DRG			Niet-inwoners		Inwoners		Totaal	
			Aantal	% kol.	Aantal	% kol.	Aantal	% kol.
23	850	Procedures met diagnoses van revalidatie, nazorg of andere contacten met gezondheidsinstellingen	1 716	24,8	315	8,6	2 031	19,2
	861	Tekens, symptomen en andere factoren met invloed op de gezondheidstoestand	1 185	17,1	901	24,5	2 086	19,7
	862	Andere nazorg en convalescentie	410	5,9	371	10,1	781	7,4
08	313	Procedures op de knie en het onderbeen, behalve op de voet	550	7,9	299	8,1	849	8,0
	347	Andere stoornissen, breuken en letsels van de rug en van de nek	464	6,7	293	8,0	757	7,1
	315	Procedures op schouder, arm en voorarm	269	3,9	176	4,8	445	4,2
17	693	Chemotherapie	2 165	31,3	1 114	30,3	3 279	31,0
	694	Lymphatisch en andere maligne aandoeningen en neoplasmata met onzeker gedrag	94	1,4	87	2,4	181	1,7
	691	Lymfoom, myeloom en niet-acute leukemie	66	1,0	118	3,2	184	1,7
Totaal			6 919	100,0	3 674	100,0	10 593	100,0

T18 - Top 5 van de APR-DRG's 28 voor verblijven van niet-inwoners per arrondissement

voor de 5 arrondissementen met de meeste verblijven - verzekeringscodes 300-330 - uitgezonderd MMMM diagnoses

Daghospitalisatie				Aantal
Arrondissement		APR-DRG	Beschrijving	
Antwerpen	1	693	Chemotherapie	768
	2	861	Tekens, symptomen en andere factoren met invloed op de gezondheidstoestand	511
	3	254	Andere diagnoses van spijsverteringsstelsel	76
	4	313	Procedures op de knie en het onderbeen, behalve op de voet	61
	5	073	Procedures op het oog behalve op de orbita	51
Gent	1	850	Procedures met diagnoses van revalidatie, nazorg of andere contacten met gezondheidsinstellingen	630
	2	693	Chemotherapie	478
	3	861	Tekens, symptomen en andere factoren met invloed op de gezondheidstoestand	94
	4	862	Andere nazorg en convalescentie	61
	5	254	Andere diagnoses van spijsverteringsstelsel	56
Brussel-Hoofdstad	1	850	Procedures met diagnoses van revalidatie, nazorg of andere contacten met gezondheidsinstellingen	874
	2	693	Chemotherapie	60
	3	660	Majeure hemato-/immunologische diagnoses behalve crisis van sikkelcelanemie en coagulatie	40
	4	073	Procedures op het oog behalve op de orbita	33
	5	861	Tekens, symptomen en andere factoren met invloed op de gezondheidstoestand	30
Brugge	1	347	Andere stoornissen, breuken en letsels van de rug en van de nek	177
	2	693	Chemotherapie	174
	3	861	Tekens, symptomen en andere factoren met invloed op de gezondheidstoestand	62
	4	254	Andere diagnoses van spijsverteringsstelsel	50
	5	313	Procedures op de knie en het onderbeen, behalve op de voet	40
Leuven	1	693	Chemotherapie	274
	2	861	Tekens, symptomen en andere factoren met invloed op de gezondheidstoestand	139
	3	862	Andere nazorg en convalescentie	112
	4	850	Procedures met diagnoses van revalidatie, nazorg of andere contacten met gezondheidsinstellingen	92
	5	073	Procedures op het oog behalve op de orbita	14

T18 - Top 5 van de APR-DRG's 28 voor verblijven van niet-inwoners per arrondissement

voor de 5 arrondissementen met de meeste verblijven - verzekeringscodes 300-330 - uitgezonderd MMMM diagnoses

Klassieke hospitalisatie				Aantal
Arrondissement		APR-DRG	Beschrijving	
Antwerpen	1	175	Percutane cardiovasculaire procedures zonder acuut hartinfarct	169
	2	192	Hartkatheterisatie voor ischemische hartziekte	107
	3	304	Dorsolumbale arthrodese behalve bij wervelkolomafwijkingen	90
	4	310	Excisie en decompressie van discus intervertebralis	80
	5	073	Procedures op het oog behalve op de orbita	77
Gent	1	693	Chemotherapie	78
	2	363	Procedures op de borst, behalve mastectomie	61
	3	310	Excisie en decompressie van discus intervertebralis	58
	4	221	Majeure procedures op dunne en dikke darm	47
	5	301	Vervanging van heupgewricht	42
Brugge	1	403	Procedures voor obesitas	207
	2	560	Vaginale bevalling	80
	3	640	Pasgeborene, geboortegewicht > 2 499 g, normale pasgeborene of met ander probleem	78
	4	310	Excisie en decompressie van discus intervertebralis	52
	5	304	Dorsolumbale arthrodese behalve bij wervelkolomafwijkingen	49
Maaseik	1	403	Procedures voor obesitas	64
	2	315	Procedures op schouder, arm en voorarm	33
	3	302	Kniegewricht vervanging	31
	4	313	Procedures op de knie en het onderbeen, behalve op de voet	30
	5	301	Vervanging van heupgewricht	20
Leuven	1	693	Chemotherapie	54
	2	073	Procedures op het oog behalve op de orbita	19
	3	221	Majeure procedures op dunne en dikke darm	17
	4	240	Maligne aandoeningen van het spijsverteringsstelsel	13
	5	546	Andere O.R. procedures voor verloskundige diagnoses behalve bevalling	12

T19 - Top 5 van de ICD-9-CM procedures (3 cijfers) voor verblijven van niet-inwoners per arrondissement

voor de 5 arrondissementen met de meeste procedures - verzekeringscodes 300-330 - uitgezonderd MMMM diagnoses

Daghospitalisatie				Aantal
Arrondissement		ICD-9-CM code	Beschrijving	
Gent	1	659	Andere operaties op ovarium	631
	2	451	Diagnostische procedures op dunne darm	73
	3	452	Diagnostische procedures op dikke darm	69
	4	639	Andere operaties op zaadstreng, epididymis en ductus deferens	30
	5	039	Andere operaties op ruggenmerg en structuren van het spinaal kanaal	29
		573	Diagnostische procedures op blaas	29
Brussel-Hoofdstad	1	659	Andere operaties op ovarium	851
	2	621	Diagnostische procedures op testes	37
	3	452	Diagnostische procedures op dikke darm	20
	4	699	Andere operaties op uterus, cervix en ondersteunende structuren	18
	5	451	Diagnostische procedures op dunne darm	17
Antwerpen	1	451	Diagnostische procedures op dunne darm	93
	2	452	Diagnostische procedures op dikke darm	66
	3	372	Diagnostische procedures op hart en pericard	63
	4	819	Andere operaties op gewrichtsstructuren	41
	5	806	Excisie van semilunair kraakbeen (meniscus) van knie	40
Brugge	1	039	Andere operaties op ruggenmerg en structuren van het spinaal kanaal	145
	2	389	Punctie van vat	142
	3	452	Diagnostische procedures op dikke darm	48
	4	819	Andere operaties op gewrichtsstructuren	47
	5	231	Chirurgische verwijdering van tand	41
Maaseik	1	137	Insertie van kunstlens (pseudofakie)	96
	2	134	Extracapsulaire extractie van de lens door fragmentatie en aspiratie techniek	96
	3	806	Excisie van semilunair kraakbeen (meniscus) van knie	72
	4	231	Chirurgische verwijdering van tand	41
	5	244	Excisie van dentaal letsel van kaak	35

T19 - Top 5 van de ICD-9-CM procedures (3 cijfers) voor verblijven van niet-inwoners per arrondissement

voor de 5 arrondissementen met de meeste procedures - verzekeringscodes 300-330 - uitgezonderd MMMM diagnoses

Klassieke hospitalisatie				Aantal
Arrondissement		ICD-9-CM code	Beschrijving	
Antwerpen	1	372	Diagnostische procedures op hart en pericard	301
	2	004	Adjuncte vasculair systeem procedure	169
	3	805	Excisie, destructie en ander herstel van discus intervertebralis	162
	4	816	Andere procedures op wervelkolom	154
	5	006	Procedures op bloedvaten	140
Gent	1	389	Punctie van vat	103
	2	451	Diagnostische procedures op dunne darm	53
	3	805	Excisie, destructie en ander herstel van discus intervertebralis	52
	4	004	Adjuncte vasculair systeem procedure	49
		860	Incisie van de huid en het subcutane weefsel	49
Brugge	1	389	Punctie van vat	430
	2	443	Gastro-enterostomie zonder gastrectomie	184
	3	753	Andere intra-uteriene operaties op foetus en amnion	104
	4	805	Excisie, destructie en ander herstel van discus intervertebralis	93
	5	399	Andere operaties op vaten	88
Leuven	1	372	Diagnostische procedures op hart en pericard	35
	2	389	Punctie van vat	35
	3	451	Diagnostische procedures op dunne darm	23
	4	860	Incisie van de huid en het subcutane weefsel	22
	5	598	Katheterisatie van de ureter	21
Maaseik	1	449	Andere operaties op maag	52
	2	815	Gewrichtsvervangning van onderste extremiteit	49
	3	443	Gastro-enterostomie zonder gastrectomie	38
	4	451	Diagnostische procedures op dunne darm	23
	5	395	Ander herstel van vaten	17

