



Mobilité des patients RHM 2013

**Séjours des non-résidents
dans les hôpitaux belges**

Sommaire

T1a/G1	Nombre de séjours par type d'hospitalisation	3
T1b	Nombre de séjours par code d'assurabilité et type d'hospitalisation	4
T1c	Taux de séjours avec statut d'assurabilité 300-330	5
T2	Principaux pays de domicile des non-résidents	6
T3/G2	Distribution des séjours des non-résidents domiciliés dans un pays limitrophe	8
T4	Distribution des séjours par pays de résidence et indicateur de nationalité	9
T5/G3	Distribution de la durée de séjour des résidents et non-résidents en hospitalisation classique	11
T6/G4	Distribution de l'âge des résidents et non-résidents par type d'hospitalisation	12
G5	Pyramide des âges des résidents et non-résidents	13
G6	Distribution géographique des séjours de non-résidents	15
T7/G7	Séjours planifiés ou admissions en urgence (sauf urgence ambulatoire)	17
T8	Distribution des séjours par code « adressé par »	18
T9	Distribution des séjours par destination du patient	20
T10/G8	Distribution des séjours par type d'hôpital	21
T11	Distribution des séjours par diagnostics principaux ISHMT	23
T12/G9	Les 10 catégories de diagnostics ISHMT les plus fréquentes chez les non-résidents	26
T13/G10	Les 10 catégories de diagnostics ISHMT2 les plus fréquentes chez les non-résidents	29
T14/G11	Les 10 catégories de procédures ICD-9-CM les plus fréquentes chez les non-résidents	31
T15	Les 5 diagnostics principaux ISHMT2 les plus fréquents chez les non-résidents, par arrondissement	33
T16	Distribution des séjours par fréquence décroissante de MDC 28 chez les non-résidents	35
T17	Les 3 APR-DRG 28 les plus fréquents chez les non-résidents, par MDC 28	38
T18	Les 5 APR-DRG 28 les plus fréquents chez les non-résidents, par arrondissement	40
T19	Les 5 procédures ICD-9-CM (en 3 chiffres) les plus fréquentes chez les non-résidents, par arrondissement	42

T1a/G1 - Nombre de séjours par type d'hospitalisation

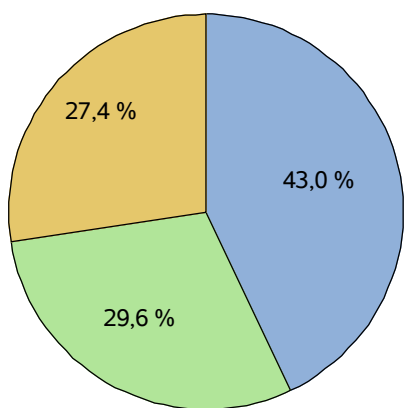
Type d'assurance 300-330

	Type d'hospitalisation						Total
	De jour		Classique		Urgence ambulatoire		
	Fréq.	% lig.	Fréq.	% lig.	Fréq.	% lig.	
Non-résident	15 075	43,0	10 373	29,6	9 626	27,4	35 074
Résident	14 038	23,8	10 276	17,5	34 554	58,7	58 868
Total	29 113	31,0	20 649	22,0	44 180	47,0	93 942

Tous types d'assurances, y compris 300-330

	Type d'hospitalisation						Total
	De jour		Classique		Urgence ambulatoire		
	Fréq.	% lig.	Fréq.	% lig.	Fréq.	% lig.	
Non-résident	34 846	35,4	27 656	28,1	35 807	36,4	98 309
Résident	2 774 575	40,3	1 939 067	28,2	2 164 583	31,5	6 878 225
Total	2 809 421	40,3	1 966 723	28,2	2 200 390	31,5	6 976 534

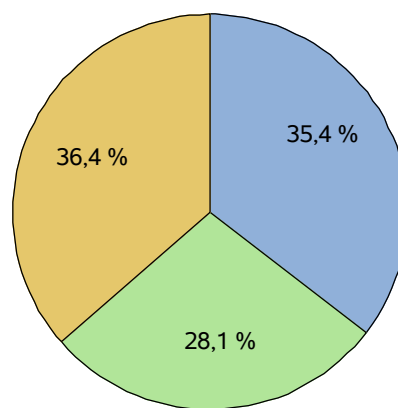
Non-résidents : distribution des séjours par type d'hospitalisation pour les types d'assurance 300-330



Type d'hospitalisation

- De jour
- Classique
- Urgence ambulatoire

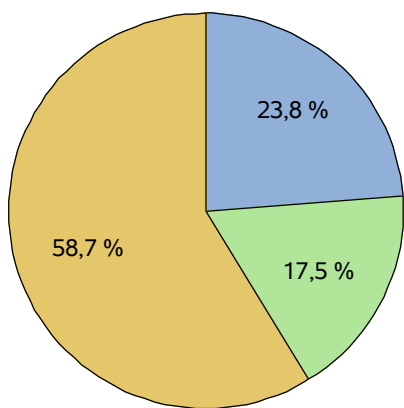
Non-résidents : distribution des séjours par type d'hospitalisation pour tous les types d'assurance



Type d'hospitalisation

- De jour
- Classique
- Urgence ambulatoire

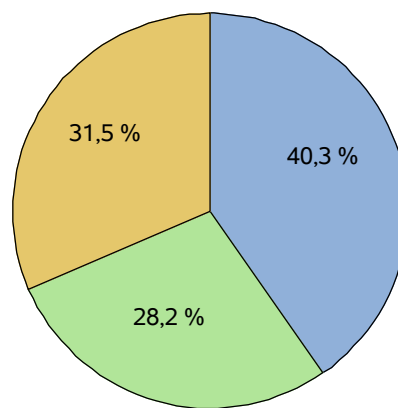
Résidents : distribution des séjours par type d'hospitalisation pour les types d'assurance 300-330



Type d'hospitalisation

- De jour
- Classique
- Urgence ambulatoire

Résidents : distribution des séjours par type d'hospitalisation pour tous les types d'assurance



Type d'hospitalisation

- De jour
- Classique
- Urgence ambulatoire

T1b - Nombre de séjours par code d'assurabilité et type d'hospitalisation

Contrats de soins établis dans l'EU/EEE ou en Suisse

Résident / non-résident	Type d'hospitalisation						Total	
	De jour		Classique		Urgence ambulatoire			
	Fréq.	% lig.	Fréq.	% lig.	Fréq.	% lig.	Fréq.	% lig.
Non-résident	9 407	49,4	7 811	41,0	1 839	9,6	19 057	100,0
Résident	378	19,4	367	18,8	1 207	61,8	1 952	100,0
Total	9 785	46,6	8 178	38,9	3 046	14,5	21 009	100,0

Initiative privée dans l'EU/EEE ou en Suisse

Résident / non-résident	Type d'hospitalisation						Total	
	De jour		Classique		Urgence ambulatoire			
	Fréq.	% lig.	Fréq.	% lig.	Fréq.	% lig.	Fréq.	% lig.
Non-résident	4 317	39,4	1 643	15,0	4 989	45,6	10 949	100,0
Résident	3 192	19,8	2 266	14,1	10 668	66,2	16 126	100,0
Total	7 509	27,7	3 909	14,4	15 657	57,8	27 075	100,0

Assurance santé de droit international ou européen

Résident / non-résident	Type d'hospitalisation						Total	
	De jour		Classique		Urgence ambulatoire			
	Fréq.	% lig.	Fréq.	% lig.	Fréq.	% lig.	Fréq.	% lig.
Non-résident	83	30,4	92	33,7	98	35,9	273	100,0
Résident	3 261	43,0	2 629	34,6	1 701	22,4	7 591	100,0
Total	3 344	42,5	2 721	34,6	1 799	22,9	7 864	100,0

Assurance santé hors EU/EEE et Suisse

Résident / non-résident	Type d'hospitalisation						Total	
	De jour		Classique		Urgence ambulatoire			
	Fréq.	% lig.	Fréq.	% lig.	Fréq.	% lig.	Fréq.	% lig.
Non-résident	1 268	26,4	827	17,2	2 700	56,3	4 795	100,0
Résident	7 207	21,7	5 014	15,1	20 978	63,2	33 199	100,0
Total	8 475	22,3	5 841	15,4	23 678	62,3	37 994	100,0

T1c - Taux de séjours avec statut d'assurabilité 300-330

Non-résident

Type d'hospitalisation	Type d'assurance 300-330		Tous types d'assurances
	Fréq.	% lig.	Fréq.
De jour	15 075	43,3	34 846
Classique	10 373	37,5	27 656
Urgence ambulatoire	9 626	26,9	35 807
Total	35 074	35,7	98 309

Résident

Type d'hospitalisation	Type d'assurance 300-330		Tous types d'assurances
	Fréq.	% lig.	Fréq.
De jour	14 038	0,5	2 774 575
Classique	10 276	0,5	1 939 067
Urgence ambulatoire	34 554	1,6	2 164 583
Total	58 868	0,9	6 878 225

Tous

Type d'hospitalisation	Type d'assurance 300-330		Tous types d'assurances
	Fréq.	% lig.	Fréq.
De jour	29 113	1,0	2 809 421
Classique	20 649	1,0	1 966 723
Urgence ambulatoire	44 180	2,0	2 200 390
Total	93 942	1,3	6 976 534

T2 - Principaux pays de domicile des non-résidents

codes d'assurabilité 300-330

Tous types d'hospitalisation

Pays	Fréq.	%
Pays-Bas	23 548	67,1
France	3 148	9,0
Allemagne	1 301	3,7
Italie	1 049	3,0
Royaume-Uni	626	1,8
Pologne	577	1,6
Luxembourg	430	1,2
Roumanie	427	1,2
Espagne	368	1,0
États-Unis	318	0,9
Portugal	240	0,7
Algérie	175	0,5
Irlande	171	0,5
Suisse	146	0,4
Russie	144	0,4
Bulgarie	141	0,4
Maroc	103	0,3
Canada	91	0,3
Koweït	85	0,2
Émirats arabes unis	84	0,2
Total des pays ci-dessus	33 172	94,6
Autres pays	1 902	5,4
Total	35 074	100,0

Hospitalisation classique

Pays	Fréq.	%
Pays-Bas	8 795	84,8
France	298	2,9
Royaume-Uni	144	1,4
Allemagne	104	1,0
Algérie	99	1,0
Pologne	71	0,7
États-Unis	67	0,6
Luxembourg	65	0,6
Roumanie	56	0,5
Espagne	44	0,4
Italie	43	0,4
Canada	29	0,3
Koweït	27	0,3
Irlande	26	0,3
Israël	25	0,2
Indéterminé	25	0,2
Russie	22	0,2
Portugal	21	0,2
Bulgarie	19	0,2
RD Congo	19	0,2
Total des pays ci-dessus	9 999	96,4
Autres pays	374	3,6
Total	10 373	100,0

T2 - Principaux pays de domicile des non-résidents

codes d'assurabilité 300-330

Hospitalisation de jour

Pays	Fréq.	%
Pays-Bas	11 204	74,3
France	813	5,4
Italie	778	5,2
Allemagne	533	3,5
Royaume-Uni	185	1,2
Luxembourg	126	0,8
Roumanie	88	0,6
États-Unis	80	0,5
Pologne	78	0,5
Espagne	69	0,5
Suisse	61	0,4
Russie	60	0,4
Émirats arabes unis	58	0,4
Algérie	57	0,4
Irlande	53	0,4
Libye	52	0,3
Koweït	51	0,3
Maroc	51	0,3
Ukraine	50	0,3
Serbie	45	0,3
Total des pays ci-dessus	14 492	96,1
Autres pays	583	3,9
Total	15 075	100,0

Urgence ambulatoire

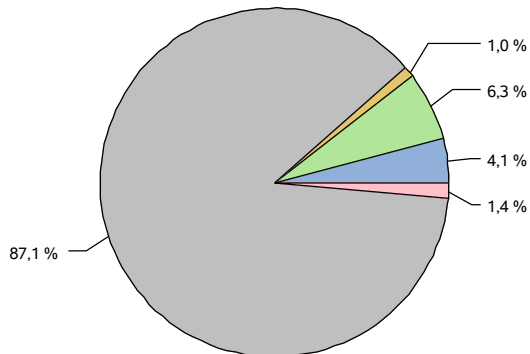
Pays	Fréq.	%
Pays-Bas	3 549	36,9
France	2 037	21,2
Allemagne	664	6,9
Pologne	428	4,4
Royaume-Uni	297	3,1
Roumanie	283	2,9
Espagne	255	2,6
Luxembourg	239	2,5
Italie	228	2,4
Portugal	180	1,9
États-Unis	171	1,8
Bulgarie	93	1,0
Irlande	92	1,0
Suisse	69	0,7
Russie	62	0,6
Hongrie	57	0,6
Canada	45	0,5
Turquie	42	0,4
Slovaquie	38	0,4
Suède	36	0,4
Total des pays ci-dessus	8 865	92,1
Autres pays	761	7,9
Total	9 626	100,0

T3/G2 - Distribution des séjours des non-résidents domiciliés dans un pays limitrophe

codes d'assurabilité 300-330

Hospitalisation de jour

Non-résidents : proportion de séjours par pays limitrophes



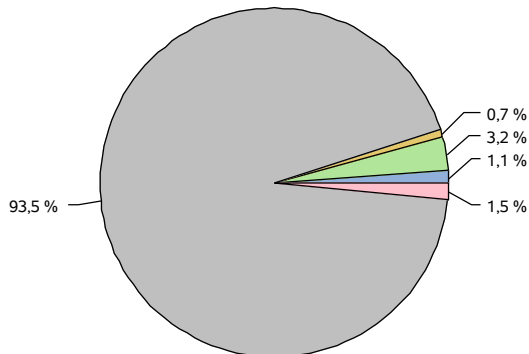
Pays

- Allemagne
- France
- Luxembourg
- Pays-Bas
- Royaume-Uni

Allemagne	France	Royaume-Uni	Luxembourg	Pays-Bas	Total
533	813	185	126	11 204	12 861

Hospitalisation classique

Non-résidents : proportion de séjours par pays limitrophes



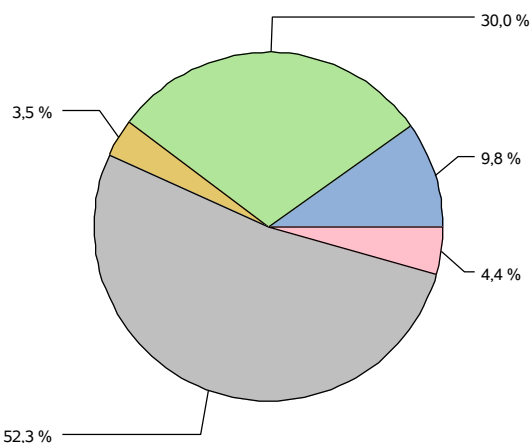
Pays

- Allemagne
- France
- Luxembourg
- Pays-Bas
- Royaume-Uni

Allemagne	France	Royaume-Uni	Luxembourg	Pays-Bas	Total
104	298	144	65	8 795	9 406

Urgence ambulatoire

Non-résidents : proportion de séjours par pays limitrophes



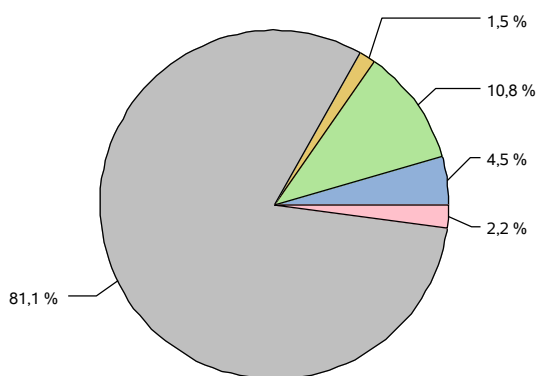
Pays

- Allemagne
- France
- Luxembourg
- Pays-Bas
- Royaume-Uni

Allemagne	France	Royaume-Uni	Luxembourg	Pays-Bas	Total
664	2 037	297	239	3 549	6 786

Tous types d'hospitalisation

Non-résidents : proportion de séjours par pays limitrophes



Pays

- Allemagne
- France
- Luxembourg
- Pays-Bas
- Royaume-Uni

Allemagne	France	Royaume-Uni	Luxembourg	Pays-Bas	Total
1 301	3 148	626	430	23 548	29 053

T4 - Distribution des séjours par pays de résidence et indicateur de nationalité

pays limitrophes - codes d'assurabilité 300-330

Hospitalisation de jour

Indicateur de nationalité	Pays de domicile											
	Non-résident										Résident	
	Allemagne		France		Royaume-Uni		Luxembourg		Pays-Bas		Belgique	
	Fréq.	%	Fréq.	%	Fréq.	%	Fréq.	%	Fréq.	%	Fréq.	%
Nationalité d'un pays d'Afrique	3	0,6	18	2,2	2	1,1	1	0,8	40	0,4	1 252	8,9
Nationalité d'un pays d'Amérique	3	0,6	6	0,7	2	1,1	3	2,4	26	0,2	498	3,5
Nationalité d'un pays d'Asie	170	31,9	11	1,4	3	1,6	2	1,6	28	0,2	919	6,5
Nationalité belge	30	5,6	71	8,7	11	5,9	20	15,9	410	3,7	4 486	32,0
Nationalité allemande	220	41,3	4	0,5	.	.	4	3,2	37	0,3	410	2,9
Nationalité européenne hors UE	7	1,3	16	2,0	3	1,6	.	.	34	0,3	784	5,6
Nationalité d'un autre pays de l'UE	19	3,6	28	3,4	10	5,4	25	19,8	75	0,7	3 290	23,4
Nationalité française	.	.	618	76,0	.	.	20	15,9	3	0,0	695	5,0
Nationalité luxembourgeoise	.	.	1	0,1	.	.	43	34,1	2	0,0	57	0,4
Nationalité néerlandaise	8	1,5	3	0,4	2	1,1	.	.	10 450	93,3	562	4,0
Nationalité d'un pays d'Océanie	20	3,8	1	0,1	2	1,1	.	.	12	0,1	22	0,2
Nationalité inconnue	53	9,9	29	3,6	7	3,8	8	6,3	74	0,7	780	5,6
Nationalité anglaise	.	.	7	0,9	143	77,3	.	.	13	0,1	283	2,0
Total	533	100,0	813	100,0	185	100,0	126	100,0	11 204	100,0	14 038	100,0

Hospitalisation classique

Indicateur de nationalité	Pays de domicile											
	Non-résident										Résident	
	Allemagne		France		Royaume-Uni		Luxembourg		Pays-Bas		Belgique	
	Fréq.	%	Fréq.	%	Fréq.	%	Fréq.	%	Fréq.	%	Fréq.	%
Nationalité d'un pays d'Afrique	1	1,0	4	1,3	2	1,4	1	1,5	24	0,3	1 090	10,6
Nationalité d'un pays d'Amérique	2	1,9	2	0,7	2	1,4	.	.	13	0,1	347	3,4
Nationalité d'un pays d'Asie	3	2,9	2	0,7	4	2,8	.	.	19	0,2	602	5,9
Nationalité belge	4	3,8	39	13,1	4	2,8	10	15,4	338	3,8	2 836	27,6
Nationalité allemande	77	74,0	.	.	1	0,7	.	.	15	0,2	283	2,8
Nationalité européenne hors UE	1	1,0	4	1,3	1	0,7	.	.	16	0,2	743	7,2
Nationalité d'un autre pays de l'UE	2	1,9	6	2,0	4	2,8	13	20,0	51	0,6	2 531	24,6
Nationalité française	.	.	222	74,5	.	.	4	6,2	4	0,0	607	5,9
Nationalité luxembourgeoise	35	53,8	2	0,0	32	0,3
Nationalité néerlandaise	7	6,7	5	1,7	2	1,4	.	.	8 262	93,9	511	5,0
Nationalité d'un pays d'Océanie	1	1,0	11	0,1	14	0,1
Nationalité inconnue	6	5,8	13	4,4	3	2,1	2	3,1	27	0,3	492	4,8
Nationalité anglaise	.	.	1	0,3	121	84,0	.	.	13	0,1	188	1,8
Total	104	100,0	298	100,0	144	100,0	65	100,0	8 795	100,0	10 276	100,0

T4 - Distribution des séjours par pays de résidence et indicateur de nationalité

pays limitrophes - codes d'assurabilité 300-330

Urgence ambulatoire

Indicateur de nationalité	Pays de domicile											
	Non-résident										Résident	
	Allemagne		France		Royaume-Uni		Luxembourg		Pays-Bas		Belgique	
	Fréq.	%	Fréq.	%	Fréq.	%	Fréq.	%	Fréq.	%	Fréq.	%
Nationalité d'un pays d'Afrique	5	0,8	38	1,9	5	1,7	3	1,3	22	0,6	2 775	8,0
Nationalité d'un pays d'Amérique	6	0,9	2	0,1	5	1,7	.	.	2	0,1	995	2,9
Nationalité d'un pays d'Asie	14	2,1	13	0,6	5	1,7	1	0,4	9	0,3	1 236	3,6
Nationalité belge	34	5,1	311	15,3	12	4,0	52	21,8	246	6,9	16 334	47,3
Nationalité allemande	474	71,4	1	0,0	.	.	1	0,4	2	0,1	193	0,6
Nationalité européenne hors UE	16	2,4	21	1,0	3	1,0	2	0,8	22	0,6	1 819	5,3
Nationalité d'un autre pays de l'UE	18	2,7	54	2,7	27	9,1	34	14,2	86	2,4	6 592	19,1
Nationalité française	3	0,5	1 479	72,6	3	1,0	7	2,9	5	0,1	1 254	3,6
Nationalité luxembourgeoise	122	51,0	1	0,0	38	0,1
Nationalité néerlandaise	7	1,1	2	0,1	3	1,0	2	0,8	2 884	81,3	520	1,5
Nationalité d'un pays d'Océanie	1	0,2	2	0,1	24	0,1
Nationalité inconnue	85	12,8	108	5,3	14	4,7	14	5,9	268	7,6	2 580	7,5
Nationalité anglaise	1	0,2	8	0,4	220	74,1	1	0,4	.	.	194	0,6
Total	664	100,0	2 037	100,0	297	100,0	239	100,0	3 549	100,0	34 554	100,0

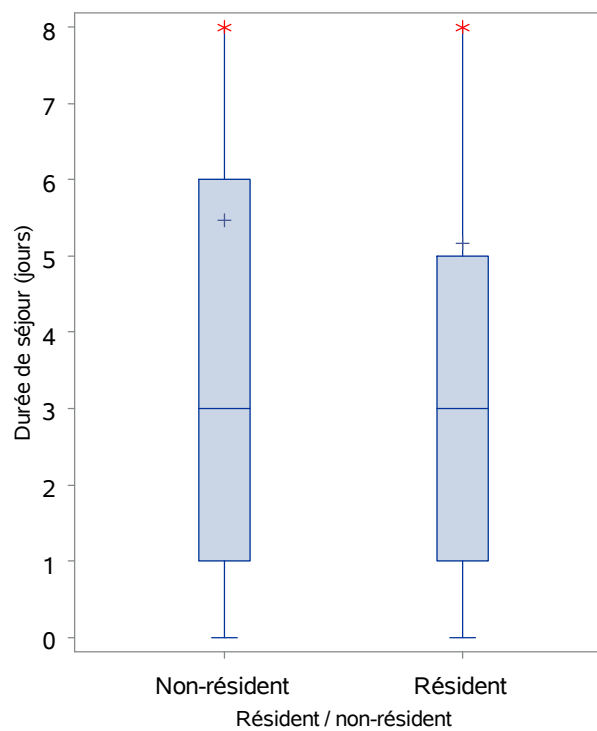
Tous types d'hospitalisation

Indicateur de nationalité	Pays de domicile											
	Non-résident										Résident	
	Allemagne		France		Royaume-Uni		Luxembourg		Pays-Bas		Belgique	
	Fréq.	%	Fréq.	%	Fréq.	%	Fréq.	%	Fréq.	%	Fréq.	%
Nationalité d'un pays d'Afrique	9	0,7	60	1,9	9	1,4	5	1,2	86	0,4	5 117	8,7
Nationalité d'un pays d'Amérique	11	0,8	10	0,3	9	1,4	3	0,7	41	0,2	1 840	3,1
Nationalité d'un pays d'Asie	187	14,4	26	0,8	12	1,9	3	0,7	56	0,2	2 757	4,7
Nationalité belge	68	5,2	421	13,4	27	4,3	82	19,1	994	4,2	23 656	40,2
Nationalité allemande	771	59,3	5	0,2	1	0,2	5	1,2	54	0,2	886	1,5
Nationalité européenne hors UE	24	1,8	41	1,3	7	1,1	2	0,5	72	0,3	3 346	5,7
Nationalité d'un autre pays de l'UE	39	3,0	88	2,8	41	6,5	72	16,7	212	0,9	12 413	21,1
Nationalité française	3	0,2	2 319	73,7	3	0,5	31	7,2	12	0,1	2 556	4,3
Nationalité luxembourgeoise	.	.	1	0,0	.	.	200	46,5	5	0,0	127	0,2
Nationalité néerlandaise	22	1,7	10	0,3	7	1,1	2	0,5	21 596	91,7	1 593	2,7
Nationalité d'un pays d'Océanie	22	1,7	1	0,0	2	0,3	.	.	25	0,1	60	0,1
Nationalité inconnue	144	11,1	150	4,8	24	3,8	24	5,6	369	1,6	3 852	6,5
Nationalité anglaise	1	0,1	16	0,5	484	77,3	1	0,2	26	0,1	665	1,1
Total	1 301	100,0	3 148	100,0	626	100,0	430	100,0	23 548	100,0	58 868	100,0

T5/G3 - Distribution de la durée de séjour des résidents et non-résidents en hospitalisation classique

codes d'assurabilité 300-330

Résident / non-résident	Durée de séjour			
	Moy.	Méd.	Min.	Max.
Non-résident	5,5	3	0	215
Résident	5,2	3	0	316

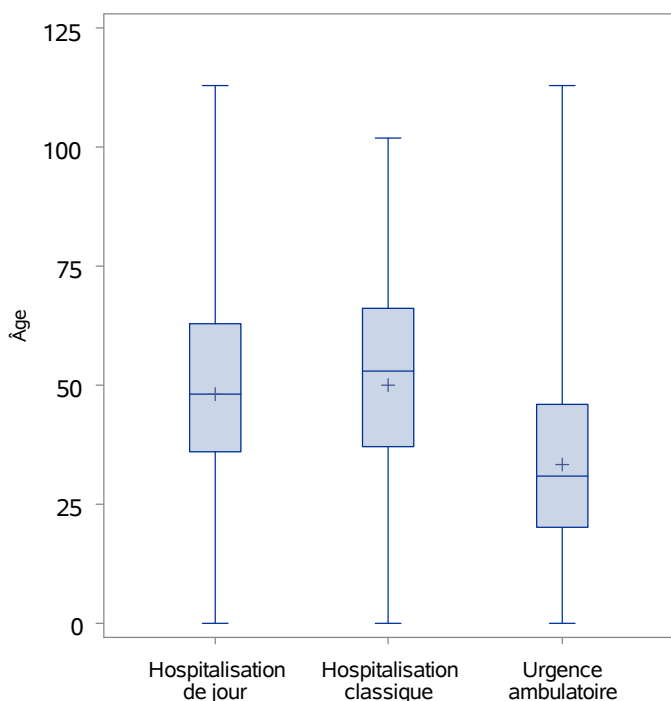


T6/G4 - Distribution de l'âge des résidents et non-résidents par type d'hospitalisation

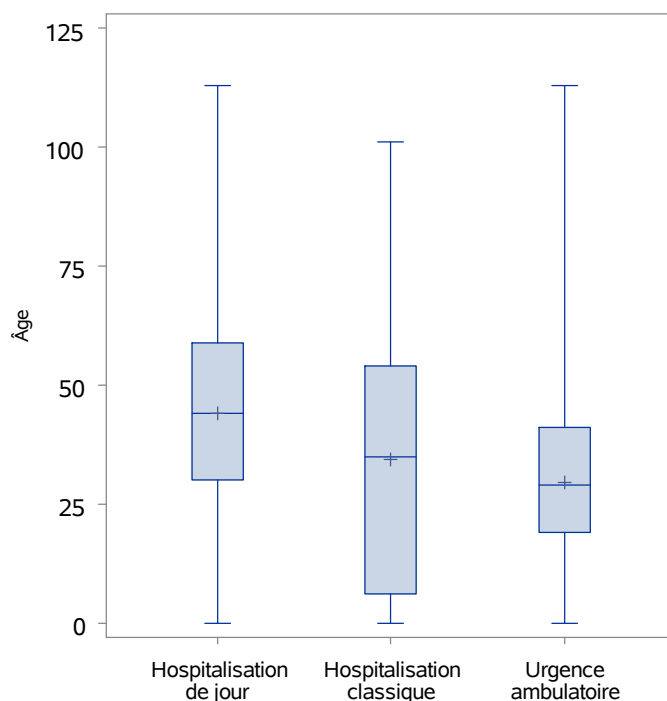
codes d'assurabilité 300-330

Type d'hospitalisation	Résident / non-résident								Total			
	Non-résident				Résident							
	Moy.	Méd.	Min.	Max.	Moy.	Méd.	Min.	Max.	Moy.	Méd.	Min.	Max.
De jour	48,1	48	0	113	44,2	44	0	113	46,2	46	0	113
Classique	49,9	53	0	102	34,5	35	0	101	42,2	45	0	102
Urgence ambulatoire	33,4	31	0	113	29,6	29	0	113	30,5	29	0	113
Total	44,6	45	0	113	33,9	33	0	113	37,9	37	0	113

Non-résidents



Résidents



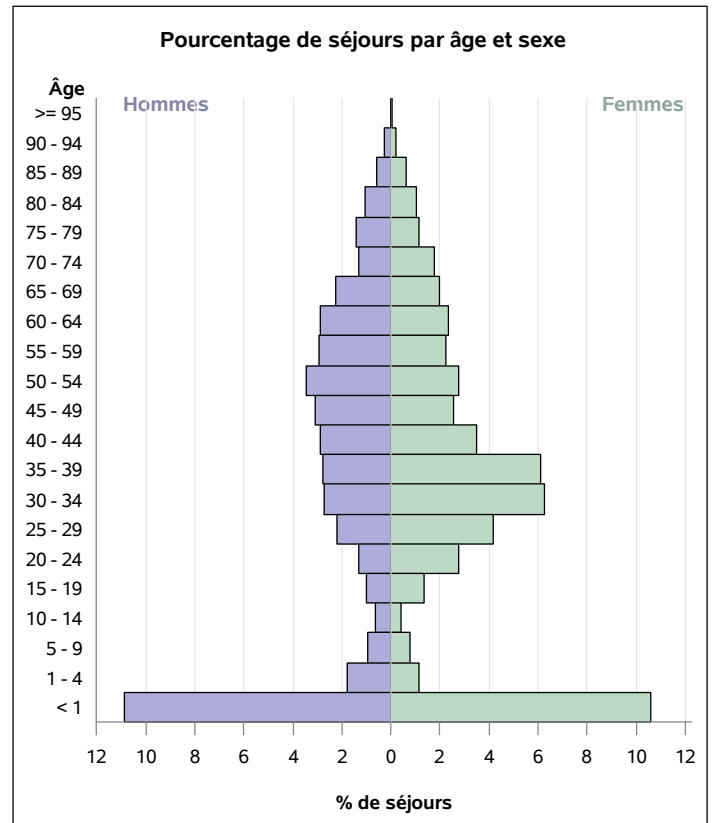
G5 - Pyramide des âges des résidents et non-résidents

codes d'assurabilité 300-330

Non-résidents - hospitalisation classique



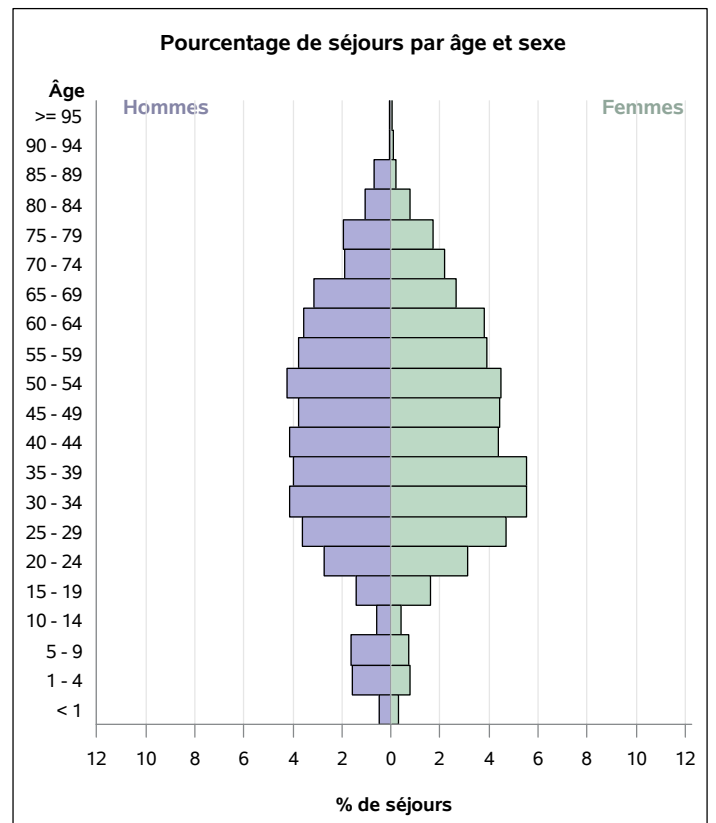
Résidents - hospitalisation classique



Non-résidents - hospitalisation de jour



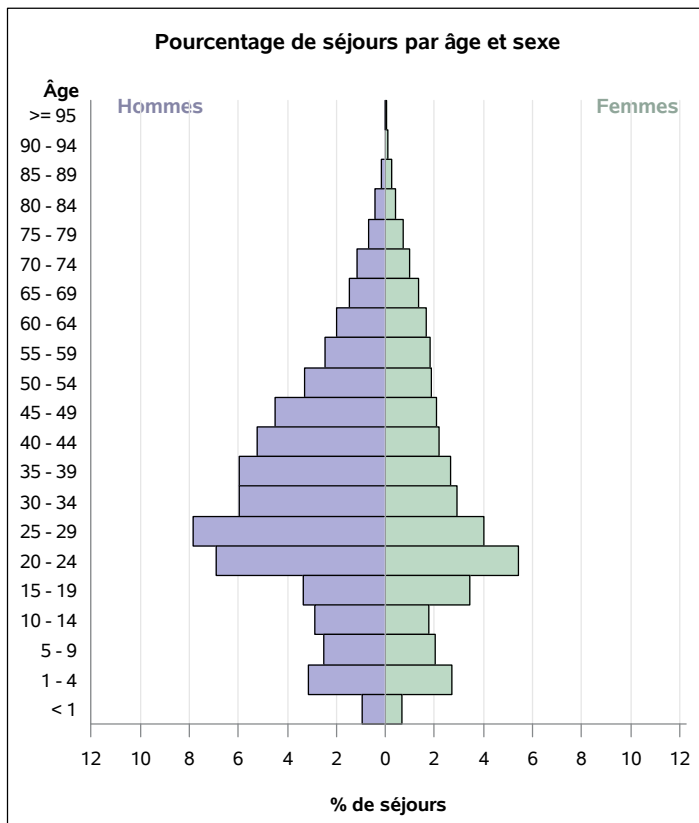
Résidents - hospitalisation de jour



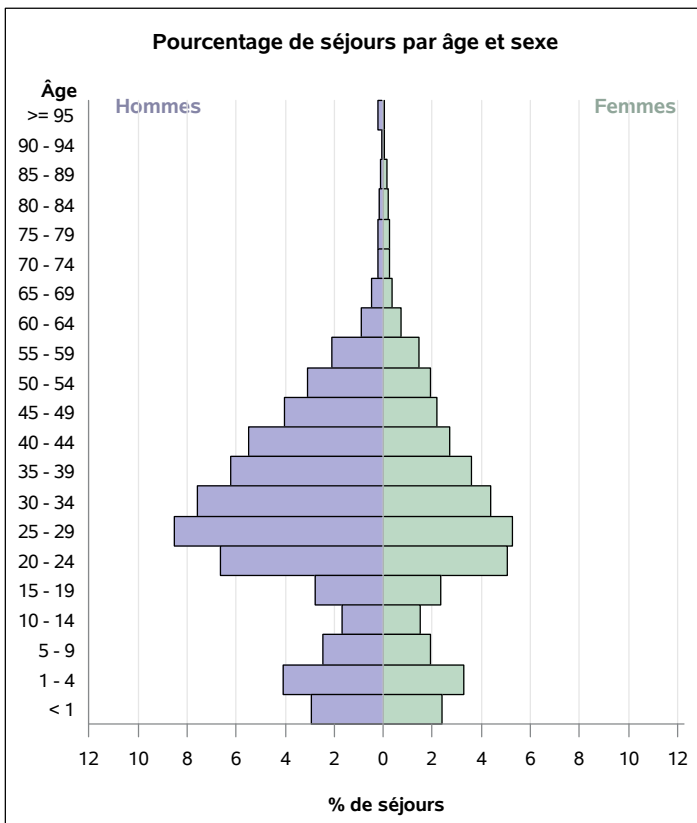
G5 - Pyramide des âges des résidents et non-résidents

codes d'assurabilité 300-330

Non-résidents - urgence ambulatoire



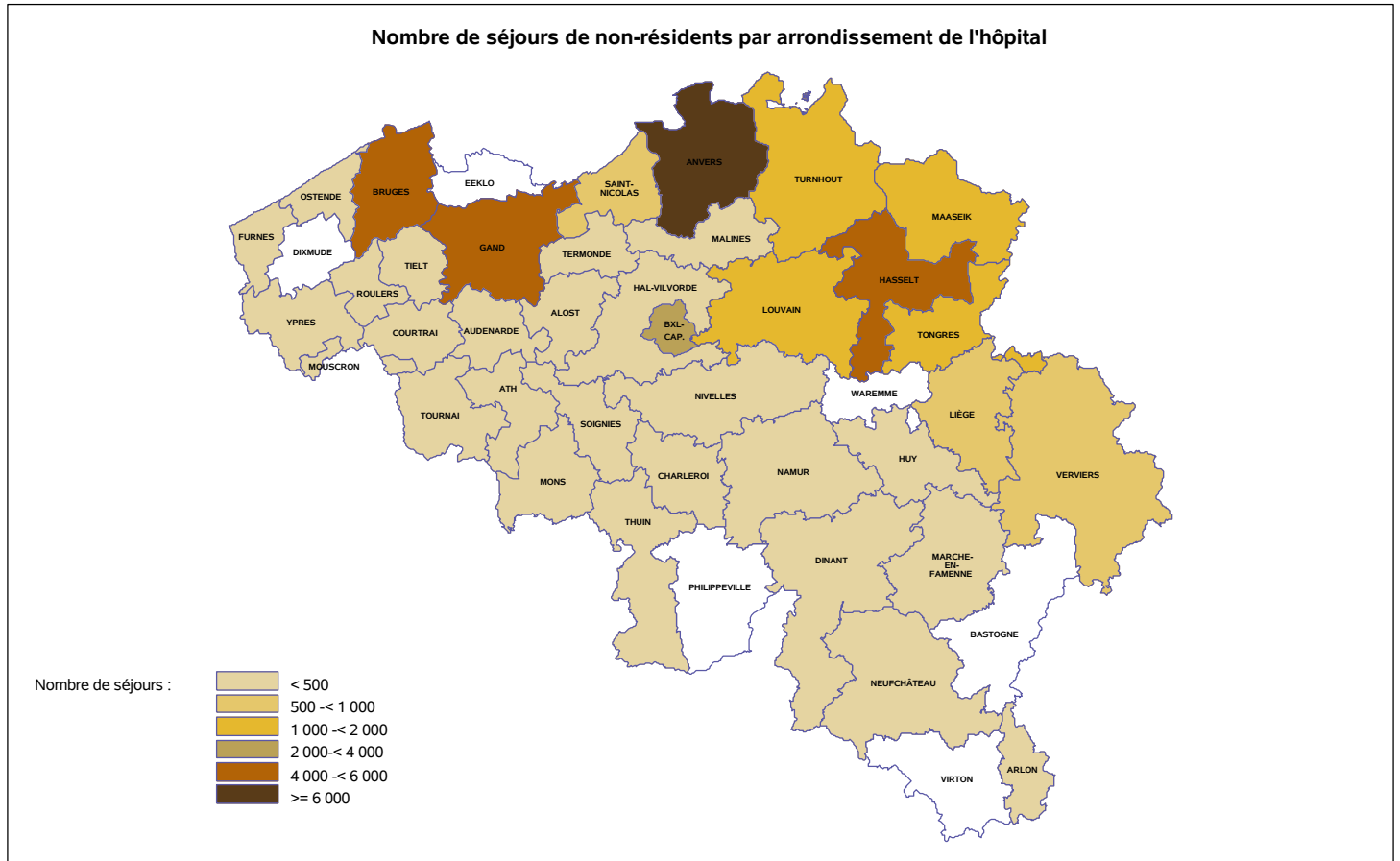
Résidents - urgence ambulatoire



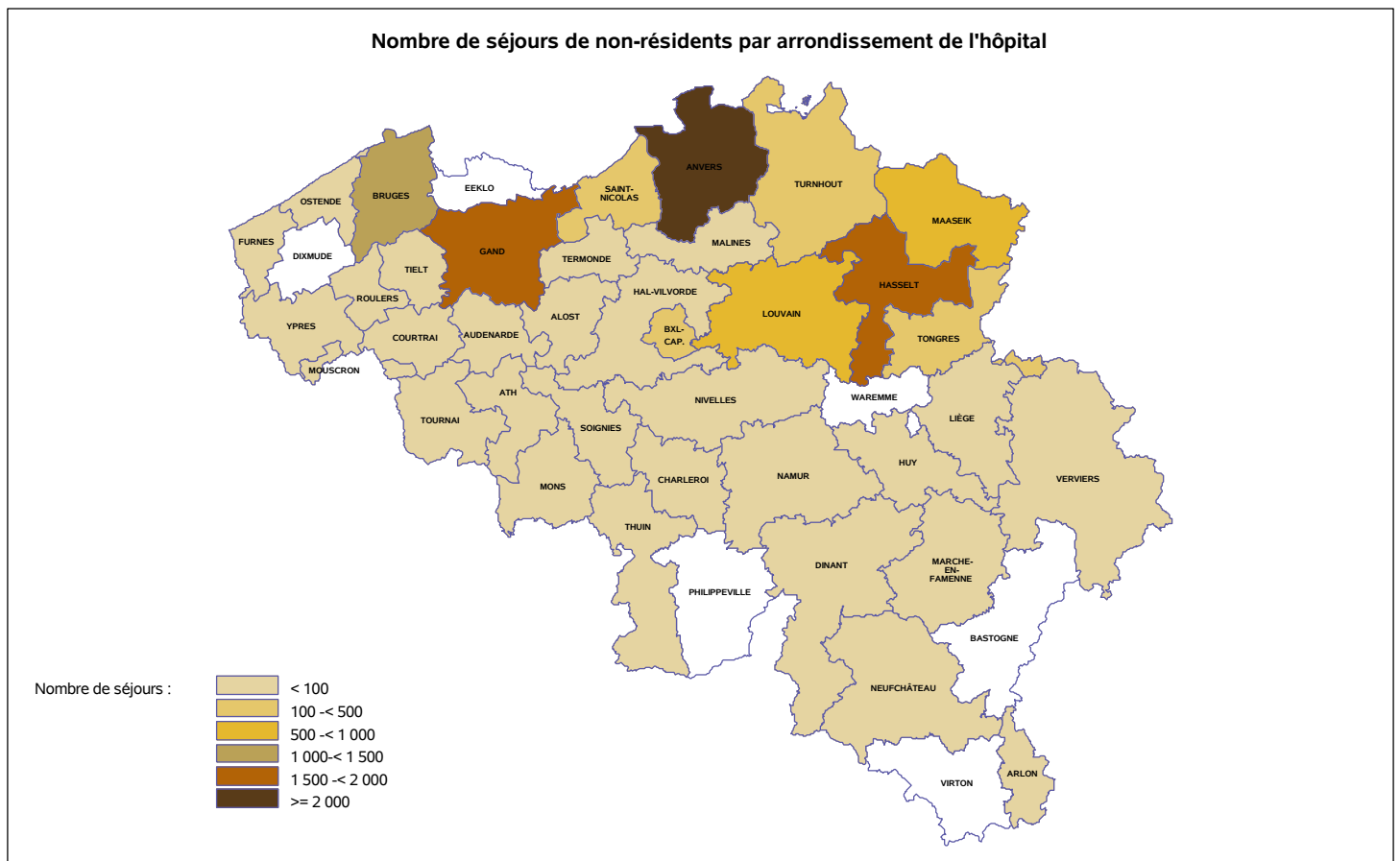
G6 - Distribution géographique des séjours de non-résidents

codes d'assurabilité 300-330

Tous types d'hospitalisation



Hospitalisation classique

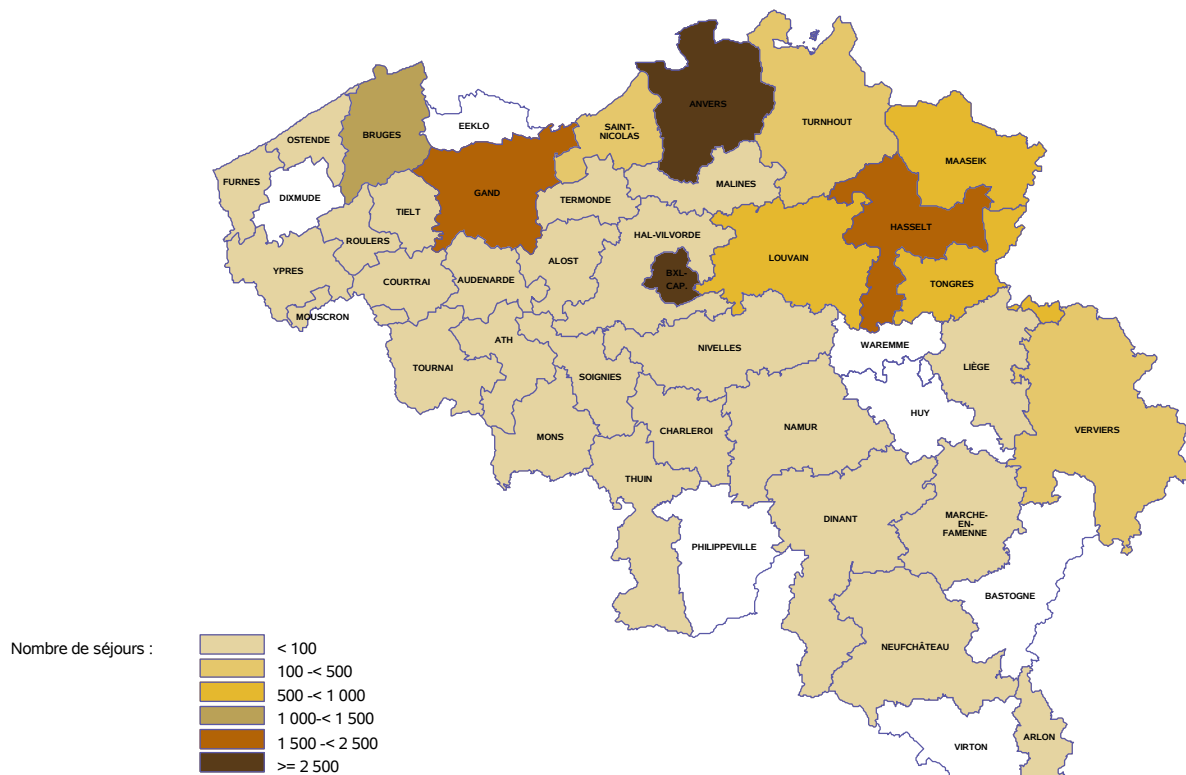


G6 - Distribution géographique des séjours de non-résidents

codes d'assurabilité 300-330

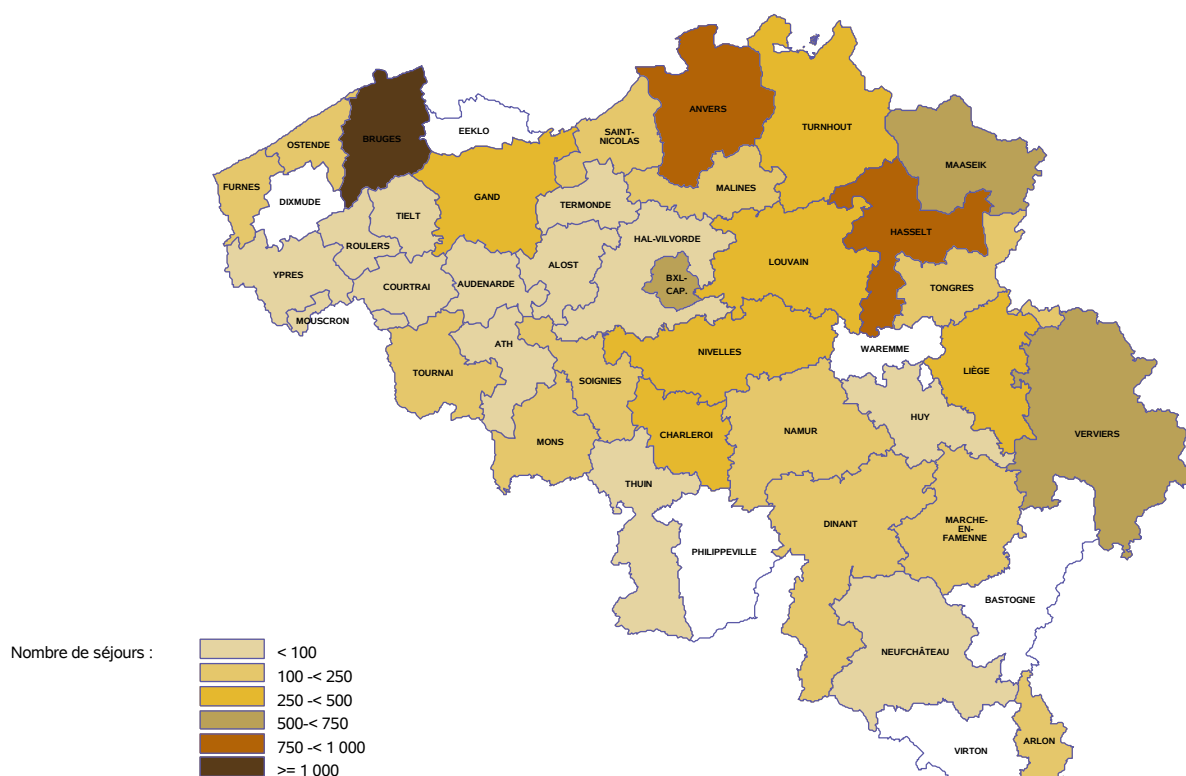
Hospitalisation de jour

Nombre de séjours de non-résidents par arrondissement de l'hôpital



Urgence ambulatoire

Nombre de séjours de non-résidents par arrondissement de l'hôpital

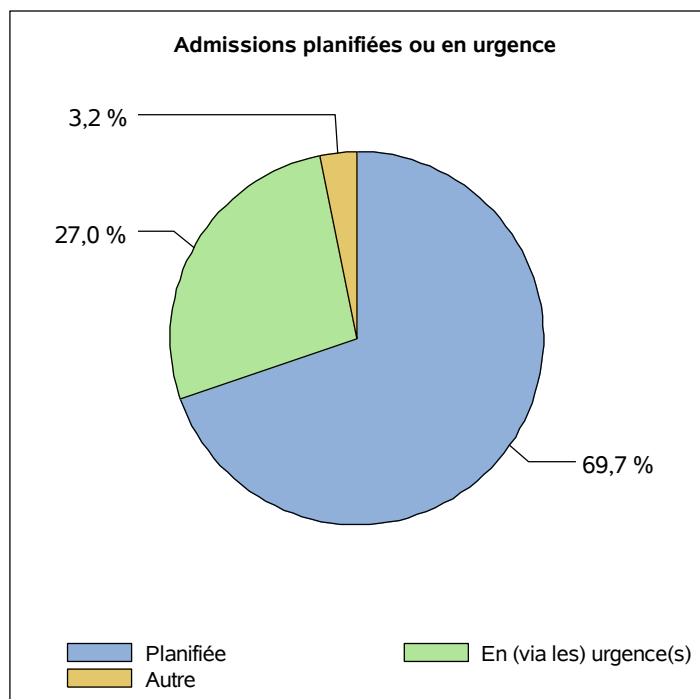


T7/G7 - Séjours planifiés ou admissions en urgence (sauf urgence ambulatoire)

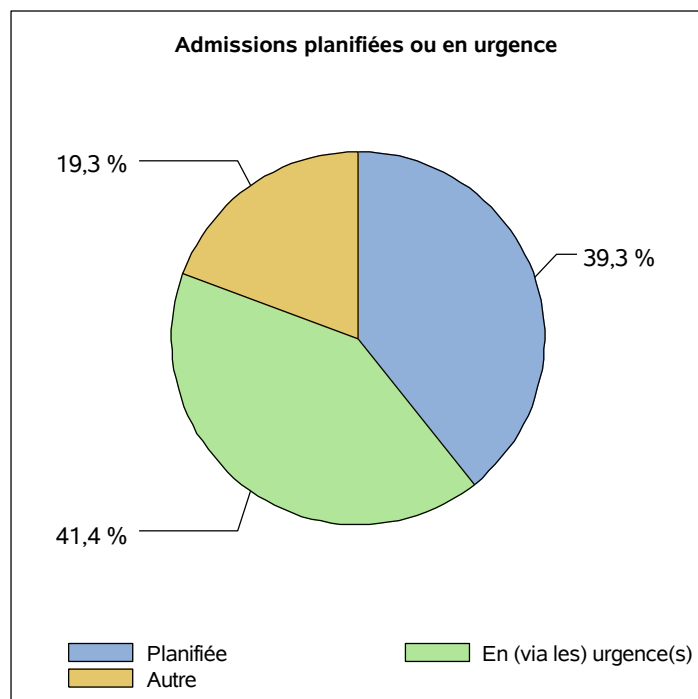
codes d'assurabilité 300-330

Type d'admission	Hospitalisation de jour				Hospitalisation classique			
	Non-résident	Résident	Non-résident	Résident	Non-résident	Résident	Non-résident	Résident
	Fréq.	Fréq.	% col.	% col.	Fréq.	Fréq.	% col.	% col.
Planifiée	13 396	9 859	88,9	70,2	7 234	4 039	69,7	39,3
Via le service d'urgence ou en urgence sans passer par le service d'urgence	1 601	3 828	10,6	27,3	2 803	4 252	27,0	41,4
Autre	78	351	0,5	2,5	336	1 985	3,2	19,3
Total	15 075	14 038	100,0	100,0	10 373	10 276	100,0	100,0

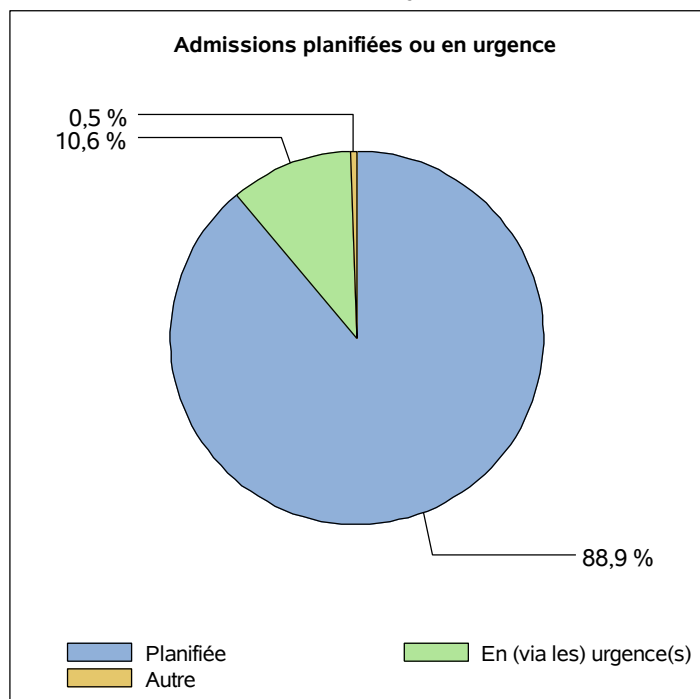
Non-résidents - hospitalisation classique



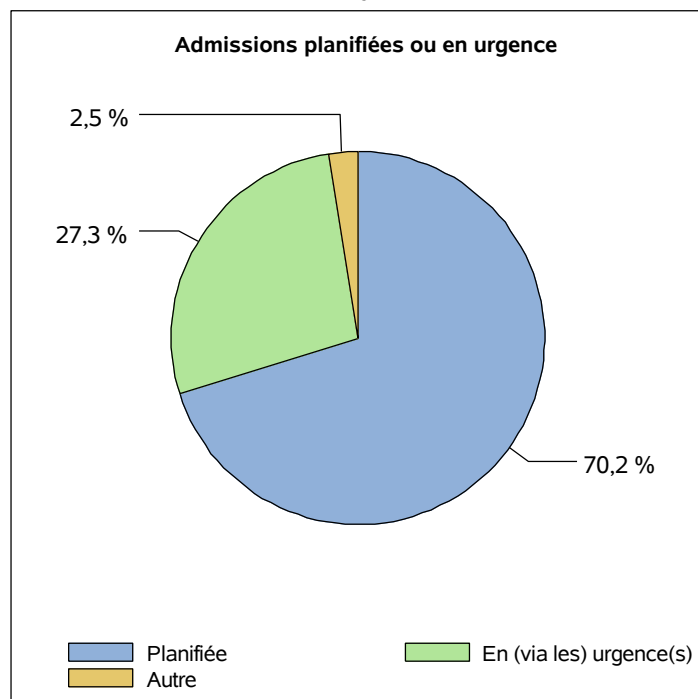
Résidents - hospitalisation classique



Non-résidents - hospitalisation de jour



Résidents - hospitalisation de jour



T8 - Distribution des séjours par code « adressé par »

codes d'assurabilité 300-330

Hospitalisation de jour

Adressé par ...	Non-résident	Résident	Non-résident	Résident
	Fréq.	Fréq.	% col.	% col.
Inconnu	1 237	490	8,2	3,5
Le patient, de sa propre initiative	2 192	3 272	14,5	23,3
Médecin spécialiste de l'hôpital	10 807	9 379	71,7	66,8
Médecin spécialiste extérieur à l'hôpital	406	67	2,7	0,5
Organisme assureur	2	7	0,0	0,0
Tiers	328	572	2,2	4,1
Naissance à l'hôpital	9	2	0,1	0,0
Médecin généraliste du patient, avec une lettre d'introduction	58	218	0,4	1,6
Médecin généraliste du patient, après contact téléphonique ou de vive voix	5	8	0,0	0,1
Médecin de garde, avec une lettre d'introduction	24	22	0,2	0,2
Médecin de garde, après contact téléphonique ou de vive voix	7	1	0,0	0,0
Total	15 075	14 038	100,0	100,0

Hospitalisation classique

Adressé par ...	Non-résident	Résident	Non-résident	Résident
	Fréq.	Fréq.	% col.	% col.
Inconnu	207	23	2,0	0,2
Le patient, de sa propre initiative	2 011	2 793	19,4	27,2
Médecin spécialiste de l'hôpital	6 688	4 254	64,5	41,4
Médecin spécialiste extérieur à l'hôpital	479	231	4,6	2,2
Organisme assureur	34	2	0,3	0,0
Tiers	468	614	4,5	6,0
Naissance à l'hôpital	181	1 879	1,7	18,3
Médecin généraliste du patient, avec une lettre d'introduction	210	372	2,0	3,6
Médecin généraliste du patient, après contact téléphonique ou de vive voix	33	23	0,3	0,2
Médecin de garde, avec une lettre d'introduction	55	75	0,5	0,7
Médecin de garde, après contact téléphonique ou de vive voix	7	10	0,1	0,1
Total	10 373	10 276	100,0	100,0

T8 - Distribution des séjours par code « adressé par »

codes d'assurabilité 300-330

Urgence ambulatoire

Adressé par ...	Non-résident	Résident	Non-résident	Résident
	Fréq.	Fréq.	% col.	% col.
Inconnu	28	94	0,3	0,3
Le patient, de sa propre initiative	7 440	28 175	77,3	81,5
Médecin spécialiste de l'hôpital	212	661	2,2	1,9
Médecin spécialiste extérieur à l'hôpital	80	76	0,8	0,2
Organisme assureur	16	196	0,2	0,6
Tiers	1 442	4 361	15,0	12,6
Médecin généraliste du patient, avec une lettre d'introduction	235	818	2,4	2,4
Médecin généraliste du patient, après contact téléphonique ou de vive voix	20	32	0,2	0,1
Médecin de garde, avec une lettre d'introduction	136	130	1,4	0,4
Médecin de garde, après contact téléphonique ou de vive voix	17	11	0,2	0,0
Total	9 626	34 554	100,0	100,0

Tous types d'hospitalisation

Adressé par ...	Non-résident	Résident	Non-résident	Résident
	Fréq.	Fréq.	% col.	% col.
Inconnu	1 472	607	4,2	1,0
Le patient, de sa propre initiative	11 643	34 240	33,2	58,2
Médecin spécialiste de l'hôpital	17 707	14 294	50,5	24,3
Médecin spécialiste extérieur à l'hôpital	965	374	2,8	0,6
Organisme assureur	52	205	0,1	0,3
Tiers	2 238	5 547	6,4	9,4
Naissance à l'hôpital	190	1 881	0,5	3,2
Médecin généraliste du patient, avec une lettre d'introduction	503	1 408	1,4	2,4
Médecin généraliste du patient, après contact téléphonique ou de vive voix	58	63	0,2	0,1
Médecin de garde, avec une lettre d'introduction	215	227	0,6	0,4
Médecin de garde, après contact téléphonique ou de vive voix	31	22	0,1	0,0
Total	35 074	58 868	100,0	100,0

T9 - Distribution des séjours par destination du patient

codes d'assurabilité 300-330

Hospitalisation de jour

Destination	Non-résident	Résident	Total	Non-résident	Résident	Total
	Fréq.	Fréq.	Fréq.	% col.	% col.	% col.
Domicile, MSP et habitation protégées, MRS et homes pour personnes âgées	14 771	13 564	28 335	98,0	96,6	97,3
Autre hôpital : universitaire ou non, psychiatrique	127	144	271	0,8	1,0	0,9
Patient décédé, inconnue, autre.	177	330	507	1,2	2,4	1,7
Total	15 075	14 038	29 113	100,0	100,0	100,0

Hospitalisation classique

Destination	Non-résident	Résident	Total	Non-résident	Résident	Total
	Fréq.	Fréq.	Fréq.	% col.	% col.	% col.
Domicile, MSP et habitation protégées, MRS et homes pour personnes âgées	9 796	9 918	19 714	94,4	96,5	95,5
Autre hôpital : universitaire ou non, psychiatrique	353	170	523	3,4	1,7	2,5
Patient décédé, inconnue, autre.	224	188	412	2,2	1,8	2,0
Total	10 373	10 276	20 649	100,0	100,0	100,0

Urgence ambulatoire

Destination	Non-résident	Résident	Total	Non-résident	Résident	Total
	Fréq.	Fréq.	Fréq.	% col.	% col.	% col.
Domicile, MSP et habitation protégées, MRS et homes pour personnes âgées	9 118	31 540	40 658	94,7	91,3	92,0
Autre hôpital : universitaire ou non, psychiatrique	88	340	428	0,9	1,0	1,0
Patient décédé, inconnue, autre.	420	2 674	3 094	4,4	7,7	7,0
Total	9 626	34 554	44 180	100,0	100,0	100,0

Tous types d'hospitalisation

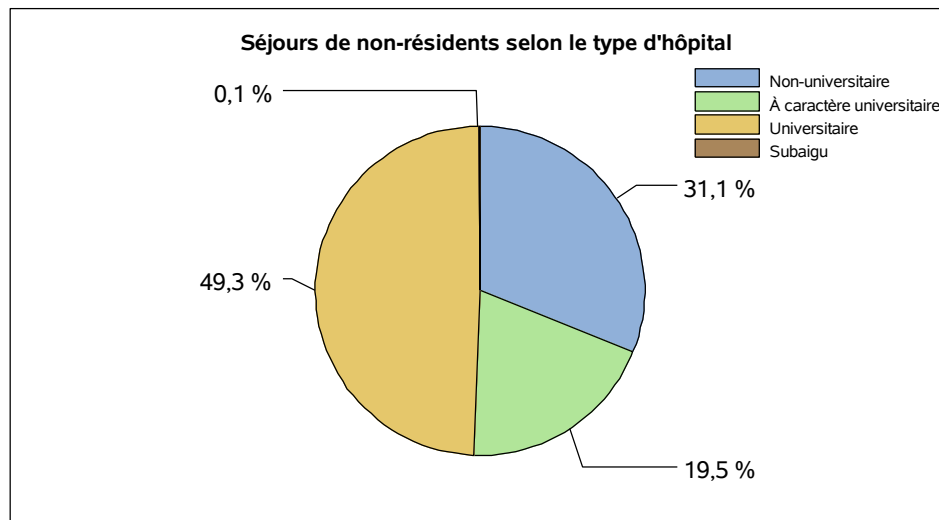
Destination	Non-résident	Résident	Total	Non-résident	Résident	Total
	Fréq.	Fréq.	Fréq.	% col.	% col.	% col.
Domicile, MSP et habitation protégées, MRS et homes pour personnes âgées	33 685	55 022	88 707	96,0	93,5	94,4
Autre hôpital : universitaire ou non, psychiatrique	568	654	1 222	1,6	1,1	1,3
Patient décédé, inconnue, autre.	821	3 192	4 013	2,3	5,4	4,3
Total	35 074	58 868	93 942	100,0	100,0	100,0

T10/G8 - Distribution des séjours par type d'hôpital

codes d'assurabilité 300-330

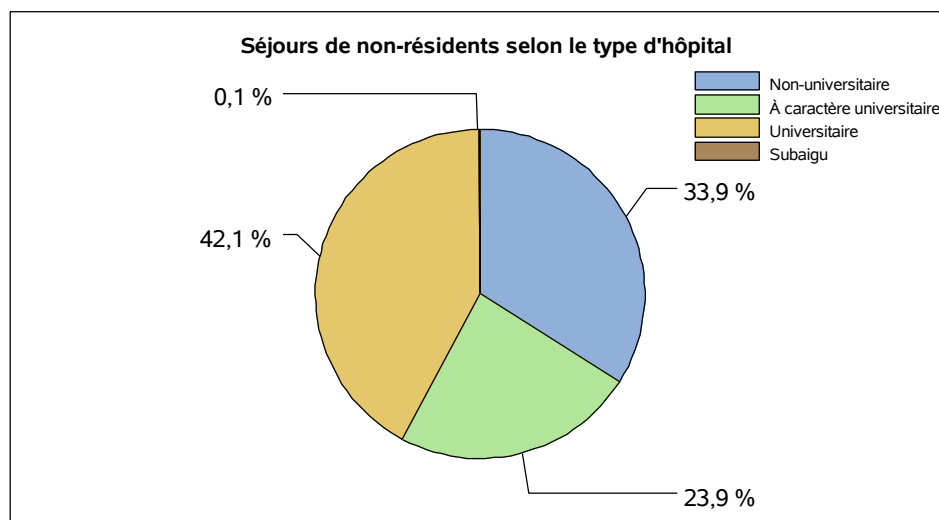
Hospitalisation de jour

Type d'hôpital	Non-résident	Résident	Total	Non-résident	Résident	Total
	Fréq.	Fréq.	Fréq.	% col.	% col.	% col.
Non-universitaire	4 687	7 966	12 653	31,1	56,7	43,5
À caractère universitaire	2 943	2 740	5 683	19,5	19,5	19,5
Universitaire	7 429	3 332	10 761	49,3	23,7	37,0
Subaigu	16	.	16	0,1	.	0,1
Total	15 075	14 038	29 113	100,0	100,0	100,0



Hospitalisation classique

Type d'hôpital	Non-résident	Résident	Total	Non-résident	Résident	Total
	Fréq.	Fréq.	Fréq.	% col.	% col.	% col.
Non-universitaire	3 517	5 776	9 293	33,9	56,2	45,0
À caractère universitaire	2 484	2 246	4 730	23,9	21,9	22,9
Universitaire	4 363	2 197	6 560	42,1	21,4	31,8
Subaigu	9	57	66	0,1	0,6	0,3
Total	10 373	10 276	20 649	100,0	100,0	100,0

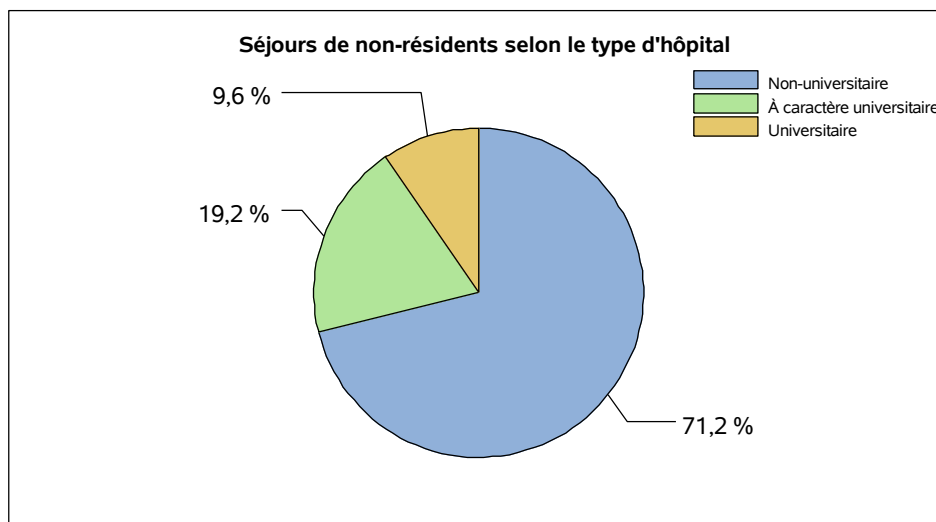


T10/G8 - Distribution des séjours par type d'hôpital

codes d'assurabilité 300-330

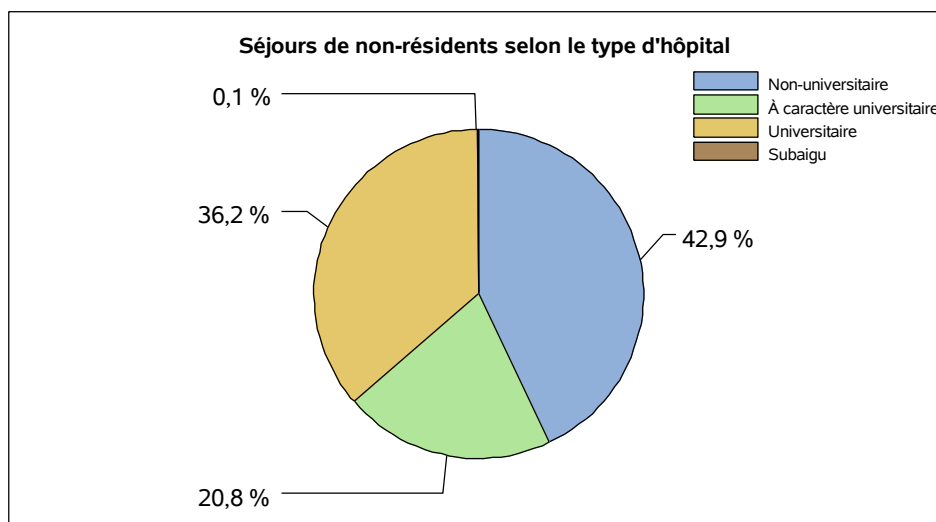
Urgence ambulatoire

Type d'hôpital	Non-résident	Résident	Total	Non-résident	Résident	Total
	Fréq.	Fréq.	Fréq.	% col.	% col.	% col.
Non-universitaire	6 851	24 411	31 262	71,2	70,6	70,8
À caractère universitaire	1 853	8 274	10 127	19,2	23,9	22,9
Universitaire	922	1 869	2 791	9,6	5,4	6,3
Total	9 626	34 554	44 180	100,0	100,0	100,0



Tous types d'hospitalisation

Type d'hôpital	Non-résident	Résident	Total	Non-résident	Résident	Total
	Fréq.	Fréq.	Fréq.	% col.	% col.	% col.
Non-universitaire	15 055	38 153	53 208	42,9	64,8	56,6
À caractère universitaire	7 280	13 260	20 540	20,8	22,5	21,9
Universitaire	12 714	7 398	20 112	36,2	12,6	21,4
Subaigu	25	57	82	0,1	0,1	0,1
Total	35 074	58 868	93 942	100,0	100,0	100,0



T11 - Distribution des séjours par diagnostics principaux ISHMT

codes d'assurabilité 300-330 - diagnostics MMMM exclus

Hospitalisation de jour

Code ISHMT	Intitulé	Non-résidents			Résidents			Total	
		Fréq.	% col.	% lig.	Fréq.	% col.	% lig.	Fréq.	% col.
0100	Certaines maladies infectieuses et parasitaires	21	0,2	37,5	35	0,4	62,5	56	0,3
0200	Néoplasmes	580	5,8	44,2	731	8,8	55,8	1 311	7,2
0300	Maladies du sang et des organes hématopoïétiques et certains troubles du système immunitaire	164	1,6	58,2	118	1,4	41,8	282	1,5
0400	Maladies endocriniennes, nutritionnelles et métaboliques	65	0,6	41,1	93	1,1	58,9	158	0,9
0500	Troubles mentaux et du comportement	14	0,1	23,7	45	0,5	76,3	59	0,3
0600	Maladies du système nerveux	948	9,5	77,6	274	3,3	22,4	1 222	6,7
0700	Maladies de l'œil et de ses annexes	462	4,6	48,1	499	6,0	51,9	961	5,3
0800	Maladies de l'oreille et de la mastoïde	69	0,7	53,1	61	0,7	46,9	130	0,7
0900	Maladies du système circulatoire	267	2,7	59,5	182	2,2	40,5	449	2,5
1000	Maladies du système respiratoire	128	1,3	38,9	201	2,4	61,1	329	1,8
1100	Maladies du système digestif	836	8,4	44,6	1 038	12,6	55,4	1 874	10,3
1200	Maladies de la peau et du tissu sous-cutané	53	0,5	40,8	77	0,9	59,2	130	0,7
1300	Maladies du système musculo-squelettique et du tissu conjonctif	1 038	10,4	58,0	752	9,1	42,0	1 790	9,8
1400	Maladies de système génito-urinaire	490	4,9	50,2	486	5,9	49,8	976	5,3
1500	Grossesse, accouchement et puerperium	68	0,7	26,3	191	2,3	73,7	259	1,4
1600	Certains désordres prenant naissance pendant la période périnatale	.	.	.	6	0,1	100,0	6	0,0
1700	Malformations congénitales, déformations et anomalies chromosomiques	88	0,9	63,3	51	0,6	36,7	139	0,8
1800	Symptômes, signes et anomalies cliniques et de laboratoire, non classifiés ailleurs	200	2,0	58,5	142	1,7	41,5	342	1,9
1900	Lésions, empoisonnement et certaines autres conséquences de causes externes	435	4,3	43,6	563	6,8	56,4	998	5,5
2100	Facteurs influençant l'état de santé et contact avec les services de santé	4 080	40,8	60,0	2 716	32,9	40,0	6 796	37,2
Total		10 006	100,0	54,8	8 261	100,0	45,2	18 267	100,0

T11 - Distribution des séjours par diagnostics principaux ISHMT

codes d'assurabilité 300-330 - diagnostics MMMM exclus

Hospitalisation classique

Code ISHMT	Intitulé	Non-résidents			Résidents			Total	
		Fréq.	% col.	% lig.	Fréq.	% col.	% lig.	Fréq.	% col.
0100	Certaines maladies infectieuses et parasitaires	170	1,7	41,8	237	2,3	58,2	407	2,0
0200	Néoplasmes	836	8,2	57,8	610	6,0	42,2	1 446	7,1
0300	Maladies du sang et des organes hématopoïétiques et certains troubles du système immunitaire	54	0,5	45,0	66	0,7	55,0	120	0,6
0400	Maladies endocriniennes, nutritionnelles et métaboliques	584	5,7	69,6	255	2,5	30,4	839	4,1
0500	Troubles mentaux et du comportement	106	1,0	33,9	207	2,0	66,1	313	1,5
0600	Maladies du système nerveux	534	5,2	54,7	442	4,4	45,3	976	4,8
0700	Maladies de l'œil et de ses annexes	52	0,5	45,2	63	0,6	54,8	115	0,6
0800	Maladies de l'oreille et de la mastoïde	65	0,6	71,4	26	0,3	28,6	91	0,4
0900	Maladies du système circulatoire	1 339	13,1	67,1	657	6,5	32,9	1 996	9,8
1000	Maladies du système respiratoire	357	3,5	39,8	541	5,4	60,2	898	4,4
1100	Maladies du système digestif	800	7,8	51,2	763	7,6	48,8	1 563	7,7
1200	Maladies de la peau et du tissu sous-cutané	61	0,6	44,9	75	0,7	55,1	136	0,7
1300	Maladies du système musculo-squelettique et du tissu conjonctif	1 997	19,5	82,8	416	4,1	17,2	2 413	11,9
1400	Maladies de système génito-urinaire	439	4,3	48,9	458	4,5	51,1	897	4,4
1500	Grossesse, accouchement et puerperium	296	2,9	17,0	1 441	14,3	83,0	1 737	8,5
1600	Certains désordres prenant naissance pendant la période périnatale	18	0,2	26,1	51	0,5	73,9	69	0,3
1700	Malformations congénitales, déformations et anomalies chromosomiques	173	1,7	64,3	96	1,0	35,7	269	1,3
1800	Symptômes, signes et anomalies cliniques et de laboratoire, non classifiés ailleurs	388	3,8	58,3	278	2,8	41,7	666	3,3
1900	Lésions, empoisonnement et certaines autres conséquences de causes externes	1 144	11,2	54,2	966	9,6	45,8	2 110	10,4
2100	Facteurs influençant l'état de santé et contact avec les services de santé	841	8,2	25,5	2 453	24,3	74,5	3 294	16,2
Total		10 254	100,0	50,4	10 101	100,0	49,6	20 355	100,0

T11 - Distribution des séjours par diagnostics principaux ISHMT

codes d'assurabilité 300-330 - diagnostics MMMM exclus

Hospitalisations classique et de jour

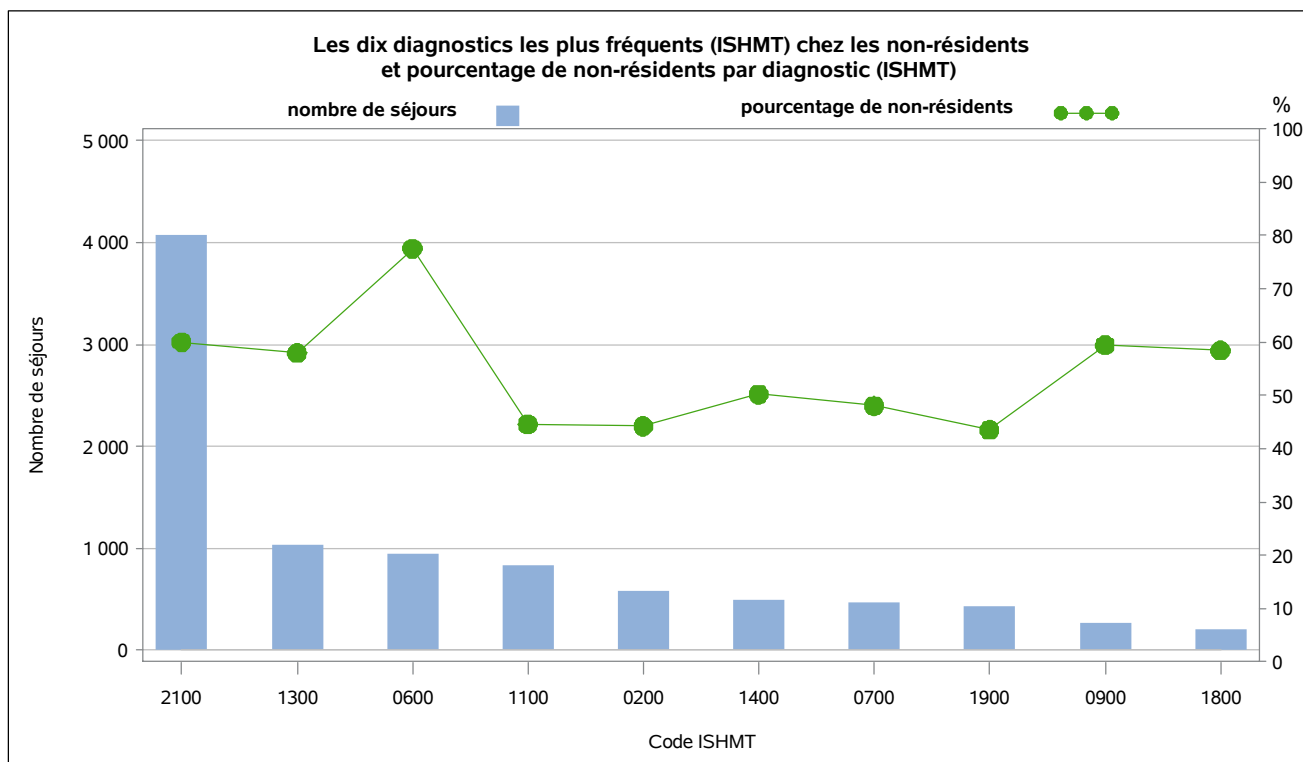
Code ISHMT	Intitulé	Non-résidents			Résidents			Total	
		Fréq.	% col.	% lig.	Fréq.	% col.	% lig.	Fréq.	% col.
0100	Certaines maladies infectieuses et parasitaires	191	0,9	41,3	272	1,5	58,7	463	1,2
0200	Néoplasmes	1 416	7,0	51,4	1 341	7,3	48,6	2 757	7,1
0300	Maladies du sang et des organes hématopoïétiques et certains troubles du système immunitaire	218	1,1	54,2	184	1,0	45,8	402	1,0
0400	Maladies endocriniennes, nutritionnelles et métaboliques	649	3,2	65,1	348	1,9	34,9	997	2,6
0500	Troubles mentaux et du comportement	120	0,6	32,3	252	1,4	67,7	372	1,0
0600	Maladies du système nerveux	1 482	7,3	67,4	716	3,9	32,6	2 198	5,7
0700	Maladies de l'œil et de ses annexes	514	2,5	47,8	562	3,1	52,2	1 076	2,8
0800	Maladies de l'oreille et de la mastoïde	134	0,7	60,6	87	0,5	39,4	221	0,6
0900	Maladies du système circulatoire	1 606	7,9	65,7	839	4,6	34,3	2 445	6,3
1000	Maladies du système respiratoire	485	2,4	39,5	742	4,0	60,5	1 227	3,2
1100	Maladies du système digestif	1 636	8,1	47,6	1 801	9,8	52,4	3 437	8,9
1200	Maladies de la peau et du tissu sous-cutané	114	0,6	42,9	152	0,8	57,1	266	0,7
1300	Maladies du système musculo-squelettique et du tissu conjonctif	3 035	15,0	72,2	1 168	6,4	27,8	4 203	10,9
1400	Maladies de système génito-urinaire	929	4,6	49,6	944	5,1	50,4	1 873	4,8
1500	Grossesse, accouchement et puerperium	364	1,8	18,2	1 632	8,9	81,8	1 996	5,2
1600	Certains désordres prenant naissance pendant la période périnatale	18	0,1	24,0	57	0,3	76,0	75	0,2
1700	Malformations congénitales, déformations et anomalies chromosomiques	261	1,3	64,0	147	0,8	36,0	408	1,1
1800	Symptômes, signes et anomalies cliniques et de laboratoire, non classifiés ailleurs	588	2,9	58,3	420	2,3	41,7	1 008	2,6
1900	Lésions, empoisonnement et certaines autres conséquences de causes externes	1 579	7,8	50,8	1 529	8,3	49,2	3 108	8,0
2100	Facteurs influençant l'état de santé et contact avec les services de santé	4 921	24,3	48,8	5 169	28,2	51,2	10 090	26,1
Total		20 260	100,0	52,5	18 362	100,0	47,5	38 622	100,0

T12/G9 - Les 10 catégories de diagnostics ISHMT les plus fréquentes chez les non-résidents

codes d'assurabilité 300-330 - diagnostics MMMM exclus

Hospitalisation de jour

Code ISHMT	Intitulé	Non-résidents			Résidents et non-résidents
		Fréq.	% col.	% lig.	Fréq.
2100	Facteurs influençant l'état de santé et contact avec les services de santé	4 080	43,7	60,0	6 796
1300	Maladies du système musculo-squelettique et du tissu conjonctif	1 038	11,1	58,0	1 790
0600	Maladies du système nerveux	948	10,2	77,6	1 222
1100	Maladies du système digestif	836	9,0	44,6	1 874
0200	Néoplasmes	580	6,2	44,2	1 311
1400	Maladies de système génito-urinaire	490	5,2	50,2	976
0700	Maladies de l'œil et de ses annexes	462	4,9	48,1	961
1900	Lésions, empoisonnement et certaines autres conséquences de causes externes	435	4,7	43,6	998
0900	Maladies du système circulatoire	267	2,9	59,5	449
1800	Symptômes, signes et anomalies cliniques et de laboratoire, non classifiés ailleurs	200	2,1	58,5	342
Total		9 336	100,0	55,8	16 719

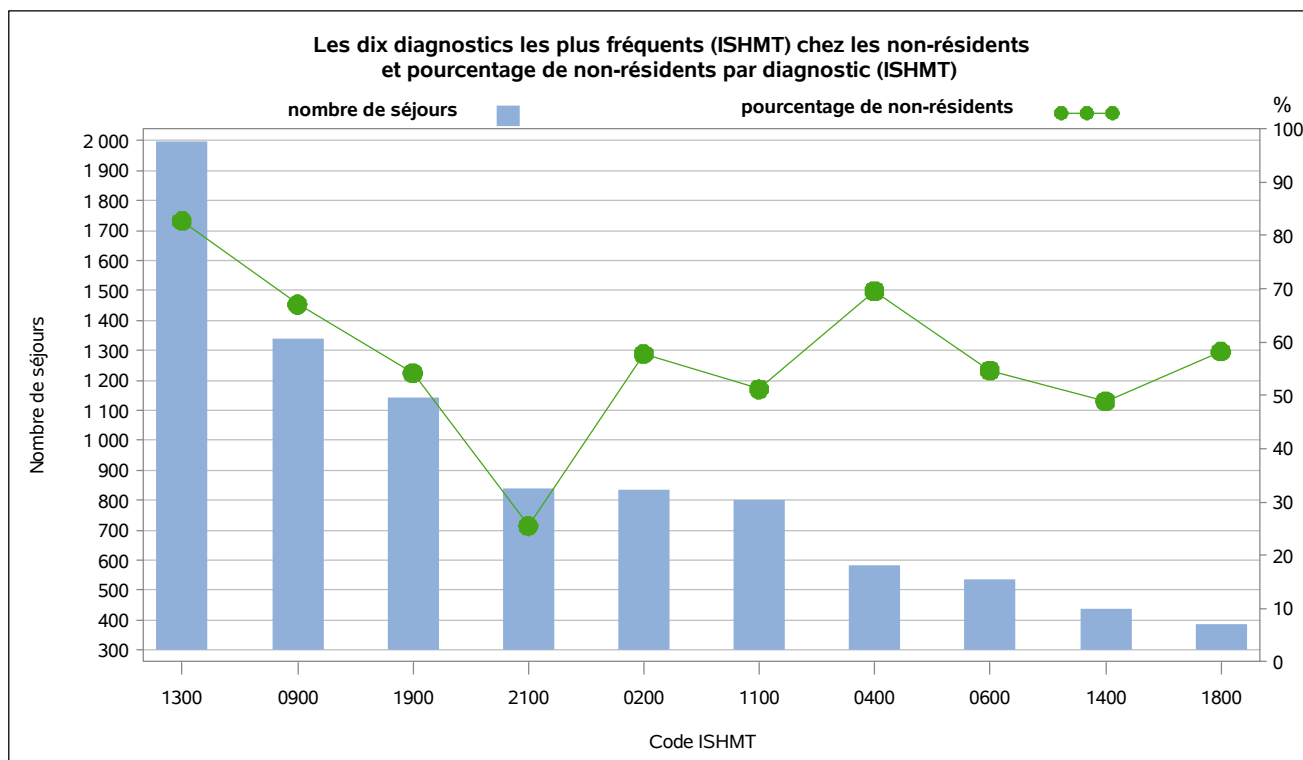


T12/G9 - Les 10 catégories de diagnostics ISHMT les plus fréquentes chez les non-résidents

codes d'assurabilité 300-330 - diagnostics MMMM exclus

Hospitalisation classique

Code ISHMT	Intitulé	Non-résidents			Résidents et non-résidents
		Fréq.	% col.	% lig.	Fréq.
1300	Maladies du système musculo-squelettique et du tissu conjonctif	1 997	22,4	82,8	2 413
0900	Maladies du système circulatoire	1 339	15,0	67,1	1 996
1900	Lésions, empoisonnement et certaines autres conséquences de causes externes	1 144	12,9	54,2	2 110
2100	Facteurs influençant l'état de santé et contact avec les services de santé	841	9,4	25,5	3 294
0200	Néoplasmes	836	9,4	57,8	1 446
1100	Maladies du système digestif	800	9,0	51,2	1 563
0400	Maladies endocriniennes, nutritionnelles et métaboliques	584	6,6	69,6	839
0600	Maladies du système nerveux	534	6,0	54,7	976
1400	Maladies de système génito-urinaire	439	4,9	48,9	897
1800	Symptômes, signes et anomalies cliniques et de laboratoire, non classifiés ailleurs	388	4,4	58,3	666
Total		8 902	100,0	55,0	16 200

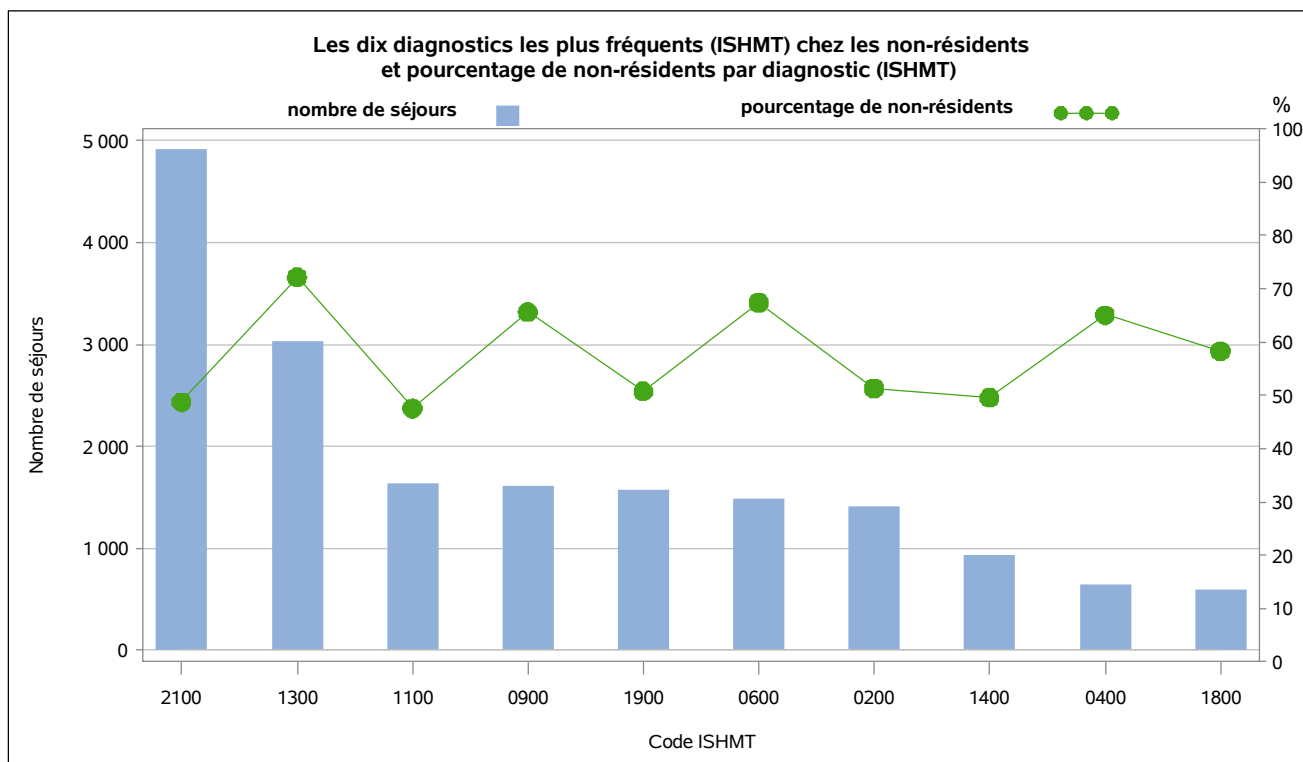


T12/G9 - Les 10 catégories de diagnostics ISHMT les plus fréquentes chez les non-résidents

codes d'assurabilité 300-330 - diagnostics MMMM exclus

Hospitalisations classique et de jour

Code ISHMT	Intitulé	Non-résidents			Résidents et non-résidents
		Fréq.	% col.	% lig.	Fréq.
2100	Facteurs influençant l'état de santé et contact avec les services de santé	4 921	27,6	48,8	10 090
1300	Maladies du système musculo-squelettique et du tissu conjonctif	3 035	17,0	72,2	4 203
1100	Maladies du système digestif	1 636	9,2	47,6	3 437
0900	Maladies du système circulatoire	1 606	9,0	65,7	2 445
1900	Lésions, empoisonnement et certaines autres conséquences de causes externes	1 579	8,9	50,8	3 108
0600	Maladies du système nerveux	1 482	8,3	67,4	2 198
0200	Néoplasmes	1 416	7,9	51,4	2 757
1400	Maladies de système génito-urinaire	929	5,2	49,6	1 873
0400	Maladies endocriniennes, nutritionnelles et métaboliques	649	3,6	65,1	997
1800	Symptômes, signes et anomalies cliniques et de laboratoire, non classifiés ailleurs	588	3,3	58,3	1 008
Total		17 841	100,0	55,6	32 116

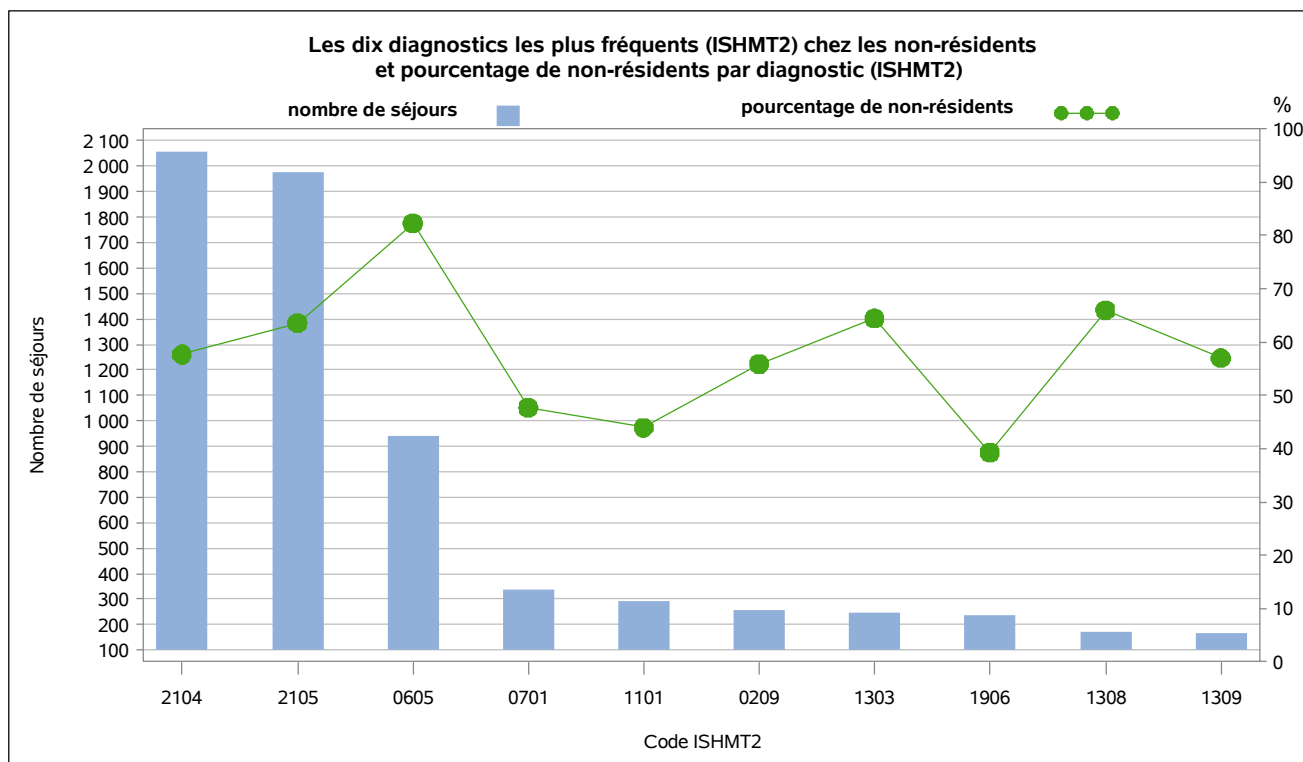


T13/G10 - Les 10 catégories de diagnostics ISHMT2 les plus fréquentes chez les non-résidents

codes d'assurabilité 300-330 - diagnostics MMMM exclus

Hospitalisation de jour

Code ISHMT2	Intitulé	Non-résidents			Résidents et non-résidents
		Fréq.	% col.	% lig.	Fréq.
2104	Autres soins médicaux (y compris sessions de radio- et chimiothérapie)	2 055	30,8	57,7	3 562
2105	Autres facteurs influençant l'état de santé et contact avec les services de santé	1 974	29,5	63,6	3 103
0605	Autres affections du système nerveux	941	14,1	82,3	1 143
0701	Cataracte	337	5,0	47,7	706
1101	Lésions dentaires et du parodonte	291	4,4	44,0	662
0209	Autres néoplasmes malins	259	3,9	55,9	463
1303	Lésion interne du genou	247	3,7	64,5	383
1906	Autres lésions	238	3,6	39,3	605
1308	Dorsalgie	173	2,6	66,0	262
1309	Lésion des tissus mous	166	2,5	57,0	291
Total		6 681	100,0	59,8	11 180

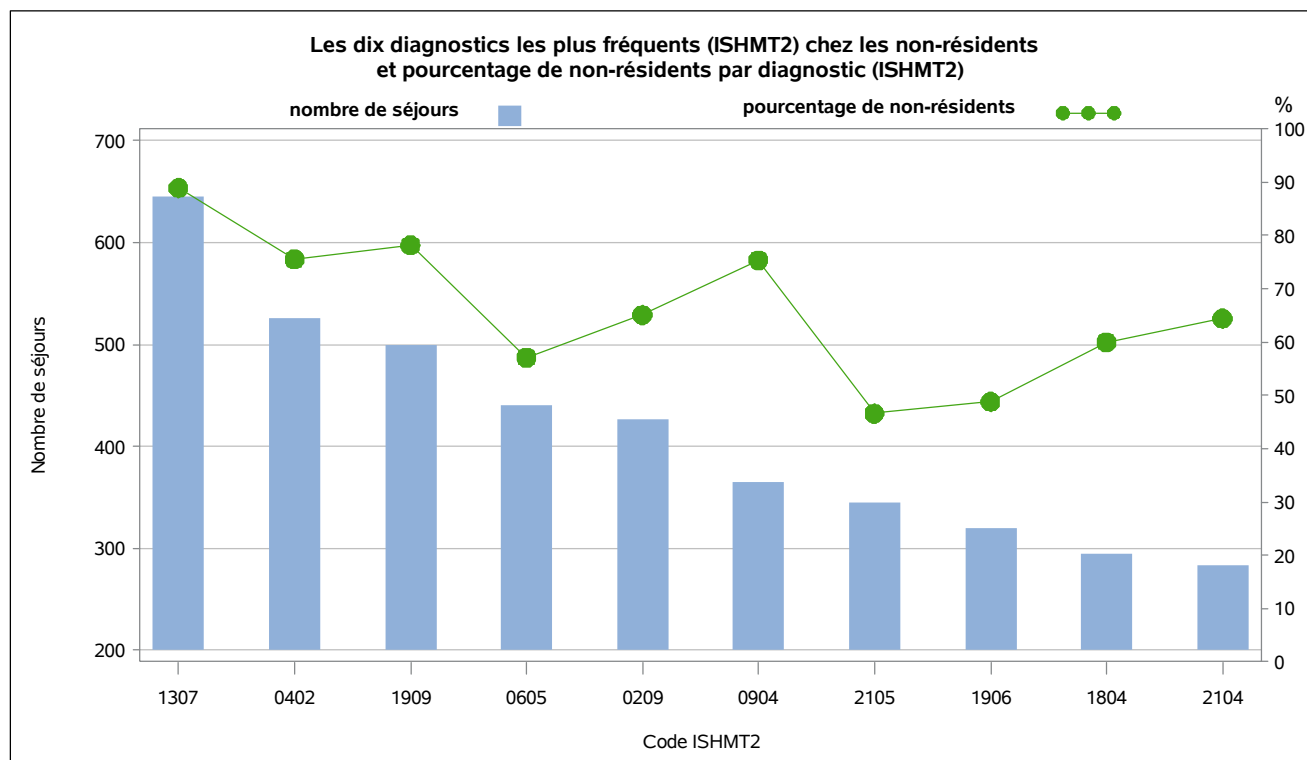


T13/G10 - Les 10 catégories de diagnostics ISHMT2 les plus fréquentes chez les non-résidents

codes d'assurabilité 300-330 - diagnostics MMMM exclus

Hospitalisation classique

Code ISHMT2	Intitulé	Non-résidents			Résidents et non-résidents
		Fréq.	% col.	% lig.	Fréq.
1307	Lésions des disques intervertébraux	645	15,6	89,0	725
0402	Autres affections endocriniennes, nutritionnelles et métaboliques	526	12,7	75,6	696
1909	Complications de soins chirurgicaux et médicaux, non spécifiés ailleurs	499	12,0	78,2	638
0605	Autres affections du système nerveux	440	10,6	57,1	770
0209	Autres néoplasmes malins	426	10,3	65,1	654
0904	Autre affection cardiaque ischémique	365	8,8	75,4	484
2105	Autres facteurs influençant l'état de santé et contact avec les services de santé	345	8,3	46,6	740
1906	Autres lésions	320	7,7	48,9	655
1804	Autre symptômes, signes et anomalies cliniques et de laboratoire	294	7,1	60,0	490
2104	Autres soins médicaux (y compris sessions de radio- et chimiothérapie)	283	6,8	64,5	439
Total		4 143	100,0	65,9	6 291

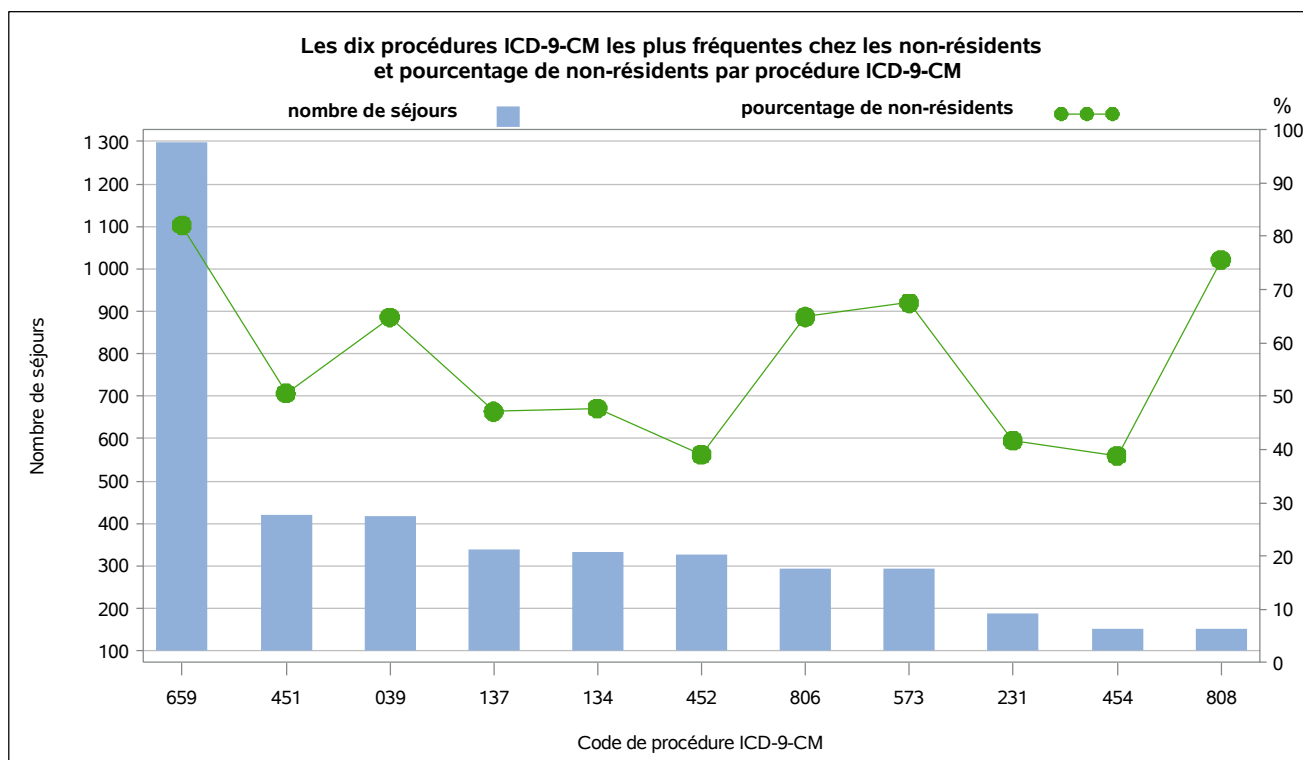


T14/G11 - Les 10 catégories de procédures ICD-9-CM les plus fréquentes chez les non-résidents

codes d'assurabilité 300-330 - procédures 87.** à 99.** et diagnostics MMMM exclus

Hospitalisation de jour

Code de procédure ICD-9-CM	Intitulé	Non-résidents			Résidents et non-résidents
		Fréq.	% col.	% lig.	Fréq.
659	Autres opérations concernant l'ovaire	1 298	30,8	82,1	1 581
451	Procédures diagnostiques concernant l'intestin grêle	421	10,0	50,6	832
039	Autres opérations sur la moëlle épinière et les structures du canal rachidien	417	9,9	64,9	643
137	Insertion de prothèse de cristallin (pseudophacos)	339	8,0	47,1	719
134	Extraction extracapsulaire de cristallin par technique de fragmentation et aspiration	333	7,9	47,8	697
452	Procédures diagnostiques concernant le gros intestin	328	7,8	39,1	839
806	Excision de cartilage semi-lunaire du genou	294	7,0	64,9	453
573	Procédures diagnostiques concernant la vessie	293	7,0	67,5	434
231	Extraction chirurgicale de dent	188	4,5	41,7	451
454	Excision ou destruction locale de lésion ou de tissu du gros intestin	152	3,6	38,9	391
808	Autre excision ou destruction locale de lésion articulaire	152	3,6	75,6	201
Total		4 215	100,0	58,2	7 241

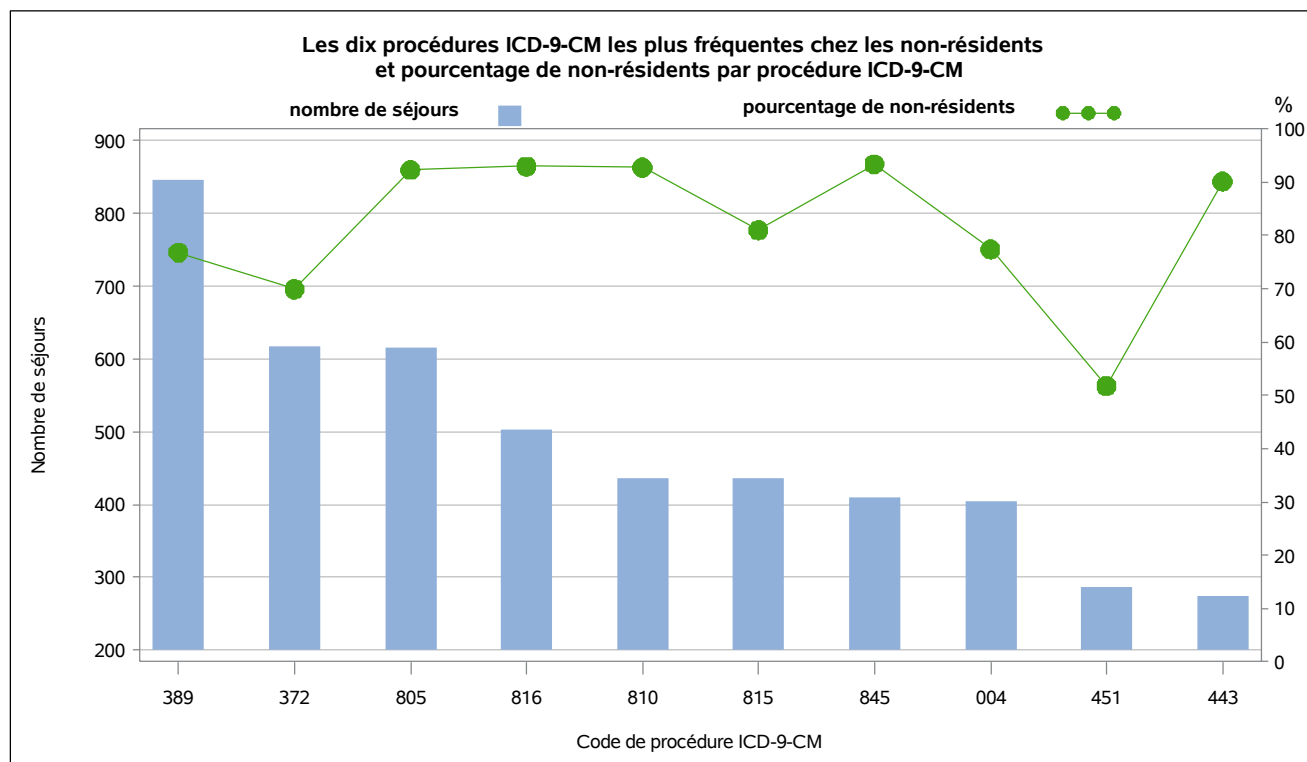


T14/G11 - Les 10 catégories de procédures ICD-9-CM les plus fréquentes chez les non-résidents

codes d'assurabilité 300-330 - procédures 87.** à 99.** et diagnostics MMMM exclus

Hospitalisation classique

Code de procédure ICD-9-CM	Intitulé	Non-résidents			Résidents et non-résidents
		Fréq.	% col.	% lig.	Fréq.
389	Ponction de vaisseau	847	17,5	76,9	1 102
372	Procédures diagnostiques sur le coeur et le péricarde	617	12,8	70,0	882
805	Excision, destruction et autre réparation de disque intervertébral	616	12,7	92,4	667
816	Autres procédures concernant la colonne vertébrale	503	10,4	93,0	541
810	Arthrodèse de vertèbre	436	9,0	92,8	470
815	Remplacement d'articulation d'extrémité inférieure	436	9,0	81,0	538
845	Implantation d'autres substances ou matériaux musculosquelettiques	410	8,5	93,4	439
004	Code adjoint à une procédure vasculaire	405	8,4	77,4	523
451	Procédures diagnostiques concernant l'intestin grêle	287	5,9	51,8	554
443	Gastro-entérostomie sans gastrectomie	275	5,7	90,2	305
Total		4 832	100,0	80,3	6 021



T15 - Les 5 diagnostics principaux ISHMT2 les plus fréquents chez les non-résidents, par arrondissement

dans les 5 arrondissements comptant le plus de séjours hospitaliers - codes d'assurabilité 300-330 - diagnostics MMMM exclus

Hospitalisation de jour				Fréq.
Arrondissement		Code ISHMT2	Intitulé	
Anvers	1	2104	Autres soins médicaux (y compris sessions de radio- et chimiothérapie)	537
	2	0605	Autres affections du système nerveux	517
	3	0209	Autres néoplasmes malins	112
	4	2105	Autres facteurs influençant l'état de santé et contact avec les services de santé	101
	5	0301	Anémies	42
Hasselt	1	2104	Autres soins médicaux (y compris sessions de radio- et chimiothérapie)	315
	2	2105	Autres facteurs influençant l'état de santé et contact avec les services de santé	174
	3	0701	Cataracte	114
	4	0605	Autres affections du système nerveux	72
	5	1404	Autres maladies de l'appareil urinaire	67
Gand	1	2104	Autres soins médicaux (y compris sessions de radio- et chimiothérapie)	465
	2	2105	Autres facteurs influençant l'état de santé et contact avec les services de santé	358
	3	0605	Autres affections du système nerveux	129
	4	0209	Autres néoplasmes malins	57
	5	1101	Lésions dentaires et du parodonte	39
Bruxelles-Capitale	1	2105	Autres facteurs influençant l'état de santé et contact avec les services de santé	875
	2	2104	Autres soins médicaux (y compris sessions de radio- et chimiothérapie)	37
	3	1406	Autres maladies des organes génitaux masculins	32
	4	1410	Autres affections du système urogénital	30
	5	0209	Autres néoplasmes malins	24
Bruges	1	1308	Dorsalgie	132
	2	2104	Autres soins médicaux (y compris sessions de radio- et chimiothérapie)	91
	3	1101	Lésions dentaires et du parodonte	37
	4	1303	Lésion interne du genou	35
	5	1307	Lésions des disques intervertébraux	31

T15 - Les 5 diagnostics principaux ISHMT2 les plus fréquents chez les non-résidents, par arrondissement

dans les 5 arrondissements comptant le plus de séjours hospitaliers - codes d'assurabilité 300-330 - diagnostics MMMM exclus

Hospitalisation classique				Fréq.
Arrondissement		Code ISHMT2	Intitulé	
Anvers	1	1307	Lésions des disques intervertébraux	279
	2	0904	Autre affection cardiaque ischémique	220
	3	1909	Complications de soins chirurgicaux et médicaux, non spécifiés ailleurs	181
	4	0605	Autres affections du système nerveux	180
	5	0906	Troubles de la conduction et arythmie	137
Gand	1	0209	Autres néoplasmes malins	160
	2	2105	Autres facteurs influençant l'état de santé et contact avec les services de santé	109
	3	1909	Complications de soins chirurgicaux et médicaux, non spécifiés ailleurs	106
	4	0605	Autres affections du système nerveux	90
	5	1804	Autre symptômes, signes et anomalies cliniques et de laboratoire	66
Hasselt	1	1307	Lésions des disques intervertébraux	166
	2	0904	Autre affection cardiaque ischémique	101
	3	1309	Lésion des tissus mous	97
	4	1310	Autres lésions du système musculo-squelettique et du tissu conjonctif	81
	5	0605	Autres affections du système nerveux	73
Bruges	1	0402	Autres affections endocriniennes, nutritionnelles et métaboliques	229
	2	2103	Enfants nés vivants selon endroit de naissance (nouveau-nés sains)	94
	3	1503	Complications de la grossesse, principalement dans la période anténatale	79
	4	1906	Autres lésions	51
	5	1307	Lésions des disques intervertébraux	49
Louvain	1	0209	Autres néoplasmes malins	73
	2	1410	Autres affections du système urogénital	35
		2104	Autres soins médicaux (y compris sessions de radio- et chimiothérapie)	35
	4	1909	Complications de soins chirurgicaux et médicaux, non spécifiés ailleurs	34
	5	1700	Malformations congénitales, déformations et anomalies chromosomiques	31

T16 - Distribution des séjours par fréquence décroissante de MDC 28 chez les non-résidents

codes d'assurabilité 300-330 - diagnostics MMMM exclus

Hospitalisation de jour

MDC		Non-résidents			Résidents			Total		
		Fréq.	% col.	% lig.	Fréq.	% col.	% lig.	Fréq.	% col.	% lig.
23	Facteurs influençant la santé	2 749	27,5	68,2	1 283	15,5	31,8	4 032	22,1	100,0
17	Maladies myéloprolifératives, néoplasmes peu différenciés	1 981	19,8	57,0	1 492	18,0	43,0	3 473	19,0	100,0
08	Système musculaire et tissu conjonctif	1 410	14,1	54,2	1 191	14,4	45,8	2 601	14,2	100,0
06	Système digestif	827	8,3	47,1	927	11,2	52,9	1 754	9,6	100,0
03	Nez, gorge, oreilles	596	6,0	44,3	749	9,1	55,7	1 345	7,4	100,0
02	Affections des yeux	485	4,8	48,5	516	6,2	51,5	1 001	5,5	100,0
09	Peau, tissu sous-cutané, sein	278	2,8	38,5	444	5,4	61,5	722	4,0	100,0
11	Reins et voies urinaires	267	2,7	51,8	248	3,0	48,2	515	2,8	100,0
05	Système circulatoire	246	2,5	62,3	149	1,8	37,7	395	2,2	100,0
01	Système nerveux	221	2,2	52,0	204	2,5	48,0	425	2,3	100,0
13	Organes génitaux féminins	205	2,0	48,6	217	2,6	51,4	422	2,3	100,0
12	Organes génitaux masculins	173	1,7	45,9	204	2,5	54,1	377	2,1	100,0
16	Sang et organes hématopoïétiques	167	1,7	57,0	126	1,5	43,0	293	1,6	100,0
07	Foie, bile et pancréas	79	0,8	62,7	47	0,6	37,3	126	0,7	100,0
14	Grossesse et accouchement	77	0,8	25,8	222	2,7	74,2	299	1,6	100,0
21	Traumatismes, empoisonnements, effets toxiques des médicaments	71	0,7	77,2	21	0,3	22,8	92	0,5	100,0
04	Système respiratoire	53	0,5	52,5	48	0,6	47,5	101	0,6	100,0
10	Maladies endocriniennes, nutritives et du métabolisme	50	0,5	40,7	73	0,9	59,3	123	0,7	100,0
00	Groupe résiduel	39	0,4	52,7	35	0,4	47,3	74	0,4	100,0
18	Maladies infectieuses et parasitaires	17	0,2	54,8	14	0,2	45,2	31	0,2	100,0
15	Nouveau-nés, affections d'origine périnatale	9	0,1	64,3	5	0,1	35,7	14	0,1	100,0
20	Alcoolisme et usage de drogue	4	0,0	12,5	28	0,3	87,5	32	0,2	100,0
19	Troubles mentaux	4	0,0	16,7	20	0,2	83,3	24	0,1	100,0
24	Infections HIV	1	0,0	33,3	2	0,0	66,7	3	0,0	100,0
22	Brûlures	1	0,0	50,0	1	0,0	50,0	2	0,0	100,0
25	Traumatismes multiples	.	.	.	1	0,0	100,0	1	0,0	100,0
Total		10 010	100,0	54,8	8 267	100,0	45,2	18 277	100,0	100,0

T16 - Distribution des séjours par fréquence décroissante de MDC 28 chez les non-résidents

codes d'assurabilité 300-330 - diagnostics MMMM exclus

Hospitalisation classique

MDC		Non-résidents			Résidents			Total		
		Fréq.	% col.	% lig.	Fréq.	% col.	% lig.	Fréq.	% col.	% lig.
08	Système musculaire et tissu conjonctif	2 581	25,1	72,9	959	9,5	27,1	3 540	17,3	100,0
05	Système circulatoire	1 406	13,7	68,3	653	6,4	31,7	2 059	10,1	100,0
06	Système digestif	946	9,2	55,4	761	7,5	44,6	1 707	8,4	100,0
01	Système nerveux	718	7,0	58,7	505	5,0	41,3	1 223	6,0	100,0
10	Maladies endocriniennes, nutritives et du métabolisme	524	5,1	69,4	231	2,3	30,6	755	3,7	100,0
03	Nez, gorge, oreilles	513	5,0	49,9	515	5,1	50,1	1 028	5,0	100,0
04	Système respiratoire	440	4,3	46,5	506	5,0	53,5	946	4,6	100,0
09	Peau, tissu sous-cutané, sein	394	3,8	46,8	448	4,4	53,2	842	4,1	100,0
11	Reins et voies urinaires	349	3,4	50,0	349	3,4	50,0	698	3,4	100,0
07	Foie, bile et pancréas	328	3,2	52,0	303	3,0	48,0	631	3,1	100,0
23	Facteurs influençant la santé	301	2,9	48,9	315	3,1	51,1	616	3,0	100,0
17	Maladies myéloprolifératives, néoplasmes peu différenciés	301	2,9	65,4	159	1,6	34,6	460	2,3	100,0
14	Grossesse et accouchement	298	2,9	16,9	1 465	14,5	83,1	1 763	8,6	100,0
13	Organes génitaux féminins	228	2,2	49,0	237	2,3	51,0	465	2,3	100,0
15	Nouveau-nés, affections d'origine périnatale	193	1,9	9,2	1 909	18,8	90,8	2 102	10,3	100,0
18	Maladies infectieuses et parasitaires	153	1,5	51,7	143	1,4	48,3	296	1,5	100,0
21	Traumatismes, empoisonnements, effets toxiques des médicaments	145	1,4	46,9	164	1,6	53,1	309	1,5	100,0
12	Organes génitaux masculins	87	0,8	54,7	72	0,7	45,3	159	0,8	100,0
00	Groupe résiduel	82	0,8	66,1	42	0,4	33,9	124	0,6	100,0
02	Affections des yeux	64	0,6	46,0	75	0,7	54,0	139	0,7	100,0
16	Sang et organes hématopoïétiques	64	0,6	47,4	71	0,7	52,6	135	0,7	100,0
19	Troubles mentaux	58	0,6	40,3	86	0,8	59,7	144	0,7	100,0
PP	Pré-MDC	40	0,4	67,8	19	0,2	32,2	59	0,3	100,0
20	Alcoolisme et usage de drogue	29	0,3	20,4	113	1,1	79,6	142	0,7	100,0
25	Traumatismes multiples	24	0,2	57,1	18	0,2	42,9	42	0,2	100,0
22	Brûlures	8	0,1	57,1	6	0,1	42,9	14	0,1	100,0
24	Infections HIV	2	0,0	16,7	10	0,1	83,3	12	0,1	100,0
Total		10 276	100,0	50,3	10 134	100,0	49,7	20 410	100,0	100,0

T16 - Distribution des séjours par fréquence décroissante de MDC 28 chez les non-résidents

codes d'assurabilité 300-330 - diagnostics MMMM exclus

Hospitalisations classique et de jour

MDC		Non-résidents			Résidents			Total		
		Fréq.	% col.	% lig.	Fréq.	% col.	% lig.	Fréq.	% col.	% lig.
08	Système musculaire et tissu conjonctif	3 991	19,7	65,0	2 150	11,7	35,0	6 141	15,9	100,0
23	Facteurs influençant la santé	3 050	15,0	65,6	1 598	8,7	34,4	4 648	12,0	100,0
17	Maladies myéloprolifératives, néoplasmes peu différenciés	2 282	11,2	58,0	1 651	9,0	42,0	3 933	10,2	100,0
06	Système digestif	1 773	8,7	51,2	1 688	9,2	48,8	3 461	8,9	100,0
05	Système circulatoire	1 652	8,1	67,3	802	4,4	32,7	2 454	6,3	100,0
03	Nez, gorge, oreilles	1 109	5,5	46,7	1 264	6,9	53,3	2 373	6,1	100,0
01	Système nerveux	939	4,6	57,0	709	3,9	43,0	1 648	4,3	100,0
09	Peau, tissu sous-cutané, sein	672	3,3	43,0	892	4,8	57,0	1 564	4,0	100,0
11	Reins et voies urinaires	616	3,0	50,8	597	3,2	49,2	1 213	3,1	100,0
10	Maladies endocriniennes, nutritives et du métabolisme	574	2,8	65,4	304	1,7	34,6	878	2,3	100,0
02	Affections des yeux	549	2,7	48,2	591	3,2	51,8	1 140	2,9	100,0
04	Système respiratoire	493	2,4	47,1	554	3,0	52,9	1 047	2,7	100,0
13	Organes génitaux féminins	433	2,1	48,8	454	2,5	51,2	887	2,3	100,0
07	Foie, bile et pancréas	407	2,0	53,8	350	1,9	46,2	757	2,0	100,0
14	Grossesse et accouchement	375	1,8	18,2	1 687	9,2	81,8	2 062	5,3	100,0
12	Organes génitaux masculins	260	1,3	48,5	276	1,5	51,5	536	1,4	100,0
16	Sang et organes hématopoïétiques	231	1,1	54,0	197	1,1	46,0	428	1,1	100,0
21	Traumatismes, empoisonnements, effets toxiques des médicaments	216	1,1	53,9	185	1,0	46,1	401	1,0	100,0
15	Nouveau-nés, affections d'origine périnatale	202	1,0	9,5	1 914	10,4	90,5	2 116	5,5	100,0
18	Maladies infectieuses et parasitaires	170	0,8	52,0	157	0,9	48,0	327	0,8	100,0
00	Groupe résiduel	121	0,6	61,1	77	0,4	38,9	198	0,5	100,0
19	Troubles mentaux	62	0,3	36,9	106	0,6	63,1	168	0,4	100,0
PP	Pré-MDC	40	0,2	67,8	19	0,1	32,2	59	0,2	100,0
20	Alcoolisme et usage de drogue	33	0,2	19,0	141	0,8	81,0	174	0,4	100,0
25	Traumatismes multiples	24	0,1	55,8	19	0,1	44,2	43	0,1	100,0
22	Brûlures	9	0,0	56,3	7	0,0	43,8	16	0,0	100,0
24	Infections HIV	3	0,0	20,0	12	0,1	80,0	15	0,0	100,0
Total		20 286	100,0	52,4	18 401	100,0	47,6	38 687	100,0	100,0

T17 - Les 3 APR-DRG 28 les plus fréquents chez les non-résidents, par MDC 28

pour les 3 MDC 28 les plus fréquents - codes d'assurabilité 300-330 - diagnostics MMMM exclus

Hospitalisation de jour

MDC / APR-DRG			Non-résidents		Résidents		Total	
			Fréq.	% col.	Fréq.	% col.	Fréq.	% col.
23	850	Procédure avec diagnostic de rééducation, suites de soins ou autre contact avec services de santé	1 334	23,6	307	9,6	1 641	18,5
	861	Signes, symptômes et autres facteurs influençant l'état de santé	1 098	19,4	618	19,3	1 716	19,4
	862	Autre suite de soin et convalescence	317	5,6	320	10,0	637	7,2
17	693	Chimiothérapie	1 869	33,1	1 252	39,1	3 121	35,3
	694	Affections malignes lymphatiques et autres et néoplasmes de comportement incertain	51	0,9	119	3,7	170	1,9
	691	Lymphome, myélome et leucémie non aiguë	31	0,5	75	2,3	106	1,2
08	347	Autres troubles, fractures et lésions du dos et du cou	442	7,8	290	9,1	732	8,3
	313	Procédures au niveau du genou et de la jambe excepté le pied	411	7,3	192	6,0	603	6,8
	343	Affection maligne musculo-squelettique et fractures pathologiques liées aux affection malignes musculo-squelettiques	96	1,7	25	0,8	121	1,4
Total			5 649	100,0	3 198	100,0	8 847	100,0

Hospitalisation classique

MDC / APR-DRG			Non-résidents		Résidents		Total	
			Fréq.	% col.	Fréq.	% col.	Fréq.	% col.
08	310	Excision et décompression de disque intervertébral	472	22,5	56	8,1	528	18,9
	304	Arthrodèse dorsolombaire excepté déviation du dos	327	15,6	23	3,3	350	12,5
	315	Procédures au niveau de l'épaule, du bras et de l'avant-bras	289	13,8	177	25,5	466	16,7
05	175	Procédures cardiovasculaires percutanées sans infarctus aigu du myocarde	326	15,6	75	10,8	401	14,4
	192	Cathétérisme cardiaque pour maladie ischémique du myocarde	172	8,2	75	10,8	247	8,9
	173	Autres procédures vasculaires	158	7,5	44	6,3	202	7,2
06	254	Autres diagnostics du système digestif	127	6,1	86	12,4	213	7,6
	221	Procédures majeures sur l'intestin grêle et le gros intestin	118	5,6	45	6,5	163	5,8
	249	Gastro-entérites non bactériennes, nausée et vomissement	107	5,1	112	16,2	219	7,9
Total			2 096	100,0	693	100,0	2 789	100,0

T17 - Les 3 APR-DRG 28 les plus fréquents chez les non-résidents, par MDC 28

pour les 3 MDC 28 les plus fréquents - codes d'assurabilité 300-330 - diagnostics MMMM exclus

Hospitalisations classique et de jour

MDC / APR-DRG		
08	313	Procédures au niveau du genou et de la jambe excepté le pied
	347	Autres troubles, fractures et lésions du dos et du cou
	310	Excision et décompression de disque intervertébral
23	850	Procédure avec diagnostic de rééducation, suites de soins ou autre contact avec services de santé
	861	Signes, symptômes et autres facteurs influençant l'état de santé
	862	Autre suite de soin et convalescence
17	693	Chimiothérapie
	694	Affections malignes lymphatiques et autres et néoplasmes de comportement incertain
	691	Lymphome, myélome et leucémie non aiguë
Total		

MDC / APR-DRG		Non-résidents		Résidents		Total	
		Fréq.	% col.	Fréq.	% col.	Fréq.	% col.
08	313	626	9,1	343	9,0	969	9,0
	347	571	8,3	355	9,3	926	8,6
	310	474	6,9	56	1,5	530	4,9
23	850	1 394	20,2	337	8,9	1 731	16,1
	861	1 239	17,9	761	20,0	2 000	18,7
	862	405	5,9	379	10,0	784	7,3
17	693	2 085	30,2	1 361	35,8	3 446	32,1
	694	67	1,0	124	3,3	191	1,8
	691	53	0,8	89	2,3	142	1,3
Total		6 914	100,0	3 805	100,0	10 719	100,0

T18 - Les 5 APR-DRG 28 les plus fréquents chez les non-résidents, par arrondissement

dans les 5 arrondissements comptant le plus de séjours hospitaliers - codes d'assurabilité 300-330 - diagnostics MMMM exclus

Hospitalisation de jour				Fréq.
Arrondissement		APR-DRG	Intitulé	
Anvers	1	693	Chimiothérapie	534
	2	861	Signes, symptômes et autres facteurs influençant l'état de santé	500
	3	254	Autres diagnostics du système digestif	64
		343	Affection maligne musculo-squelettique et fractures pathologiques liées aux affection malignes musculo-squelettiques	64
	5	313	Procédures au niveau du genou et de la jambe excepté le pied	58
Hasselt	1	693	Chimiothérapie	312
	2	073	Procédures sur l'oeil excepté l'orbite	149
	3	850	Procédure avec diagnostic de rééducation, suites de soins ou autre contact avec services de santé	83
	4	254	Autres diagnostics du système digestif	82
	5	098	Autres procédures sur l'oreille, le nez, la bouche et la gorge	75
Gand	1	693	Chimiothérapie	446
	2	850	Procédure avec diagnostic de rééducation, suites de soins ou autre contact avec services de santé	297
	3	861	Signes, symptômes et autres facteurs influençant l'état de santé	122
	4	254	Autres diagnostics du système digestif	48
	5	862	Autre suite de soin et convalescence	46
Bruxelles-Capitale	1	850	Procédure avec diagnostic de rééducation, suites de soins ou autre contact avec services de santé	845
	2	693	Chimiothérapie	35
	3	483	Procédures sur les testicules et le scrotum	30
	4	073	Procédures sur l'oeil excepté l'orbite	25
	5	861	Signes, symptômes et autres facteurs influençant l'état de santé	22
Bruges	1	347	Autres troubles, fractures et lésions du dos et du cou	194
	2	693	Chimiothérapie	76
	3	313	Procédures au niveau du genou et de la jambe excepté le pied	48
	4	254	Autres diagnostics du système digestif	35
	5	073	Procédures sur l'oeil excepté l'orbite	32

T18 - Les 5 APR-DRG 28 les plus fréquents chez les non-résidents, par arrondissement

dans les 5 arrondissements comptant le plus de séjours hospitaliers - codes d'assurabilité 300-330 - diagnostics MMMM exclus

Hospitalisation classique				Fréq.
Arrondissement		APR-DRG	Intitulé	
Anvers	1	175	Procédures cardiovasculaires percutanées sans infarctus aigu du myocarde	206
	2	304	Arthrodèse dorsolombaire excepté déviation du dos	179
	3	310	Excision et décompression de disque intervertébral	168
	4	115	Autres diagnostics de l'oreille, du nez, de la bouche, de la gorge, du crâne/de la face	89
	5	192	Cathétérisme cardiaque pour maladie ischémique du myocarde	82
Gand	1	363	Procédures mammaires, excepté mastectomie	72
	2	221	Procédures majeures sur l'intestin grêle et le gros intestin	48
	3	693	Chimiothérapie	42
	4	301	Remplacement d'articulation de hanche	41
	5	310	Excision et décompression de disque intervertébral	38
Hasselt	1	310	Excision et décompression de disque intervertébral	185
	2	315	Procédures au niveau de l'épaule, du bras et de l'avant-bras	95
	3	175	Procédures cardiovasculaires percutanées sans infarctus aigu du myocarde	85
	4	301	Remplacement d'articulation de hanche	74
	5	173	Autres procédures vasculaires	59
		192	Cathétérisme cardiaque pour maladie ischémique du myocarde	59
Bruges	1	403	Procédures pour obésité	217
	2	640	Nouveau-né, poids de naissance > 2 499 g, normal ou avec autre problème	89
	3	560	Accouchement par voie vaginale	73
	4	315	Procédures au niveau de l'épaule, du bras et de l'avant-bras	32
	5	304	Arthrodèse dorsolombaire excepté déviation du dos	31
Louvain	1	693	Chimiothérapie	25
	2	513	Procédures sur utérus/annexes pour affection non maligne excepté léiomyome	22
	3	073	Procédures sur l'oeil excepté l'orbite	19
	4	221	Procédures majeures sur l'intestin grêle et le gros intestin	18
	5	546	Autres procédures O.R. pour diagnostics obstétricaux excepté accouchement	15

T19 - Les 5 procédures ICD-9-CM (en 3 chiffres) les plus fréquentes chez les non-résidents, par arrondissement

dans les 5 arrondissements comptant le plus de procédures - codes d'assurabilité 300-330 - diagnostics MMMM exclus

Hospitalisation de jour				Fréq.
Arrondissement		Code ICD-9-CM	Intitulé	
Hasselt	1	573	Procédures diagnostiques concernant la vessie	127
	2	137	Insertion de prothèse de cristallin (pseudophacos)	117
		451	Procédures diagnostiques concernant l'intestin grêle	117
	4	134	Extraction extracapsulaire de cristallin par technique de fragmentation et aspiration	114
	5	659	Autres opérations concernant l'ovaire	81
Bruxelles-Capitale	1	659	Autres opérations concernant l'ovaire	835
	2	621	Procédures diagnostiques concernant les testicules	46
	3	681	Procédures diagnostiques concernant l'utérus et ses structures de soutien	20
	4	452	Procédures diagnostiques concernant le gros intestin	16
	5	542	Procédures diagnostiques concernant la région abdominale	13
Gand	1	659	Autres opérations concernant l'ovaire	287
	2	451	Procédures diagnostiques concernant l'intestin grêle	79
	3	452	Procédures diagnostiques concernant le gros intestin	51
	4	039	Autres opérations sur la moëlle épinière et les structures du canal rachidien	44
	5	573	Procédures diagnostiques concernant la vessie	29
Anvers	1	372	Procédures diagnostiques sur le coeur et le péricarde	73
	2	451	Procédures diagnostiques concernant l'intestin grêle	68
	3	452	Procédures diagnostiques concernant le gros intestin	65
	4	573	Procédures diagnostiques concernant la vessie	35
	5	806	Excision de cartilage semi-lunaire du genou	32
Bruges	1	039	Autres opérations sur la moëlle épinière et les structures du canal rachidien	158
	2	389	Ponction de vaisseau	83
	3	452	Procédures diagnostiques concernant le gros intestin	50
	4	806	Excision de cartilage semi-lunaire du genou	37
	5	451	Procédures diagnostiques concernant l'intestin grêle	33

T19 - Les 5 procédures ICD-9-CM (en 3 chiffres) les plus fréquentes chez les non-résidents, par arrondissement

dans les 5 arrondissements comptant le plus de procédures - codes d'assurabilité 300-330 - diagnostics MMMM exclus

Hospitalisation classique				Fréq.
Arrondissement		Code ICD-9-CM	Intitulé	
Anvers	1	372	Procédures diagnostiques sur le coeur et le péricarde	306
	2	805	Excision, destruction et autre réparation de disque intervertébral	289
	3	816	Autres procédures concernant la colonne vertébrale	251
	4	845	Implantation d'autres substances ou matériaux musculosquelettiques	199
	5	004	Code adjoint à une procédure vasculaire	197
Gand	1	389	Ponction de vaisseau	100
	2	816	Autres procédures concernant la colonne vertébrale	62
	3	805	Excision, destruction et autre réparation de disque intervertébral	61
		810	Arthrodèse de vertèbre	61
	5	549	Autres opérations concernant la région abdominale	53
Hasselt	1	372	Procédures diagnostiques sur le coeur et le péricarde	163
	2	805	Excision, destruction et autre réparation de disque intervertébral	132
	3	004	Code adjoint à une procédure vasculaire	122
	4	815	Remplacement d'articulation d'extrémité inférieure	115
	5	030	Exploration et décompression des structures du canal rachidien	97
Bruges	1	389	Ponction de vaisseau	331
	2	443	Gastro-entérostomie sans gastrectomie	198
	3	753	Autres opérations intra-utérines sur le fœtus et l'amnios	100
	4	449	Autres opérations de l'estomac	77
	5	545	Lyse d'adhérence péritonéale	68
Louvain	1	598	Cathétérisme de l'uretère	42
	2	544	Excision ou destruction de tissu péritonéal	36
	3	451	Procédures diagnostiques concernant l'intestin grêle	31
	4	372	Procédures diagnostiques sur le coeur et le péricarde	29
	5	389	Ponction de vaisseau	28

