



Patiëntenmobiliteit MZG 2013

**Verblijven van niet-residenten
in Belgische ziekenhuizen**

Inhoudsopgave

T1a/G1	Aantal verblijven per hospitalisatietype	3
T1b	Aantal verblijven per verzekeringscode en type hospitalisatie	4
T1c	Percentage verblijven met verzekeringscodes 300-330	5
T2	Voornaamste landen van domicilie van niet-inwoners	6
T3/G2	Verdeling van de verblijven over de buurlanden voor niet-inwoners	8
T4	Verdeling van de verblijven per land van domicilie en indicator nationaliteit	9
T5/G3	Verdeling van de verblijfsduur voor inwoners en niet-inwoners in klassieke hospitalisatie	11
T6/G4	Verdeling van de leeftijd per hospitalisatietype voor inwoners en niet-inwoners	12
G5	Leeftijdspiramide voor inwoners en niet-inwoners	13
G6	Geografische verdeling van de verblijven van niet-inwoners	15
T7/G7	Geplande opnames of opnames via spoed (uitgezonderd ambulante spoed)	17
T8	Verdeling van de verblijven per code « verwezen door »	18
T9	Verdeling van de verblijven per bestemming van de patiënt	20
T10/G8	Verdeling van de verblijven per type ziekenhuis	21
T11	Verdeling van de verblijven per hoofd diagnoses ISHMT	23
T12/G9	Top 10 diagnosecategorieën ISHMT voor verblijven van niet-inwoners	26
T13/G10	Top 10 diagnosecategorieën ISHMT2 voor verblijven van niet-inwoners	29
T14/G11	Top 10 ICD-9-CM procedures voor verblijven van niet-inwoners	31
T15	Top 5 van de diagnosecodes ISHMT2 voor verblijven van niet-inwoners per arrondissement	33
T16	Verdeling van de verblijven per frequentie van MDC 28 bij niet-inwoners	35
T17	Top 3 APR-DRGs 28 voor verblijven van niet-inwoners per MDC 28	38
T18	Top 5 van de APR-DRGs 28 voor verblijven van niet-inwoners per arrondissement	40
T19	Top 5 van de ICD-9-CM procedures (3 cijfers) voor verblijven van niet-inwoners per arrondissement	42

T1a/G1 - Aantal verblijven per hospitalisatietype

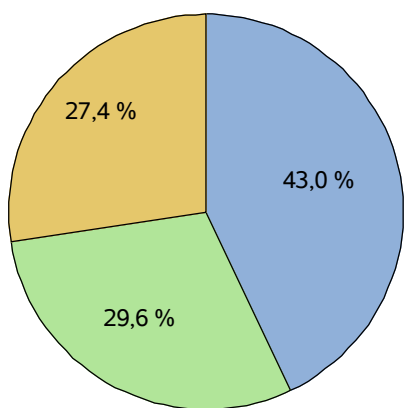
Type verzekering 300-330

	Hospitalisatietype						Totaal
	Daghospitalisatie		Klassieke hospitalisatie		Ambulante spoed		
	Aantal	% rij	Aantal	% rij	Aantal	% rij	
Niet-inwoner	15 075	43,0	10 373	29,6	9 626	27,4	35 074
Inwoner	14 038	23,8	10 276	17,5	34 554	58,7	58 868
Totaal	29 113	31,0	20 649	22,0	44 180	47,0	93 942

Alle types verzekering, inclusief 300-330

	Hospitalisatietype						Totaal
	Daghospitalisatie		Klassieke hospitalisatie		Ambulante spoed		
	Aantal	% rij	Aantal	% rij	Aantal	% rij	
Niet-inwoner	34 846	35,4	27 656	28,1	35 807	36,4	98 309
Inwoner	2 774 575	40,3	1 939 067	28,2	2 164 583	31,5	6 878 225
Totaal	2 809 421	40,3	1 966 723	28,2	2 200 390	31,5	6 976 534

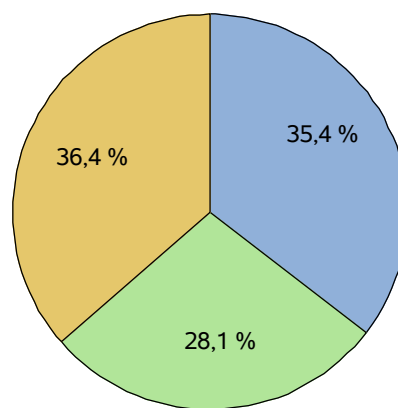
Niet-inwoners: verdeling van de verblijven per hospitalisatietype voor de types verzekering 300-330



Hospitalisatietype

- Daghospitalisatie
- Klassieke hospitalisatie
- Ambulante spoed

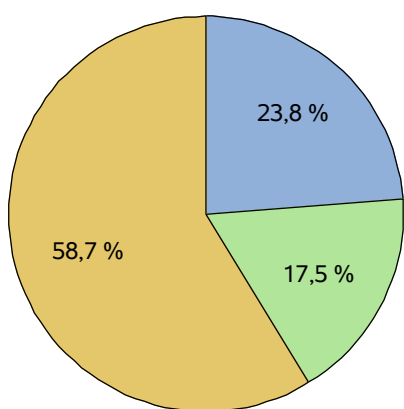
Niet-inwoners: verdeling van de verblijven per hospitalisatietype voor alle types verzekering



Hospitalisatietype

- Daghospitalisatie
- Klassieke hospitalisatie
- Ambulante spoed

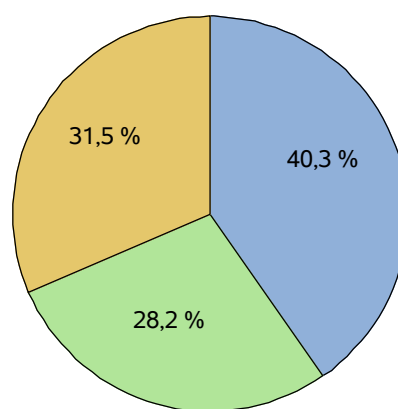
Inwoners: verdeling van de verblijven per hospitalisatietype voor de types verzekering 300-330



Hospitalisatietype

- Daghospitalisatie
- Klassieke hospitalisatie
- Ambulante spoed

Inwoners: verdeling van de verblijven per hospitalisatietype voor alle types verzekering



Hospitalisatietype

- Daghospitalisatie
- Klassieke hospitalisatie
- Ambulante spoed

T1b - Aantal verblijven per verzekeringscode en type hospitalisatie

Zorgcontracten gevestigd in EU/EER of Zwitserland

Inwoner/Niet-inwoner	Hospitalisatietype						Totaal	
	Daghospitalisatie		Klassieke hospitalisatie		Ambulante spoed			
	Aantal	% rij	Aantal	% rij	Aantal	% rij	Aantal	% rij
Niet-inwoner	9 407	49,4	7 811	41,0	1 839	9,6	19 057	100,0
Inwoner	378	19,4	367	18,8	1 207	61,8	1 952	100,0
Totaal	9 785	46,6	8 178	38,9	3 046	14,5	21 009	100,0

Privé-initiatief in EU/EER of Zwitserland

Inwoner/Niet-inwoner	Hospitalisatietype						Totaal	
	Daghospitalisatie		Klassieke hospitalisatie		Ambulante spoed			
	Aantal	% rij	Aantal	% rij	Aantal	% rij	Aantal	% rij
Niet-inwoner	4 317	39,4	1 643	15,0	4 989	45,6	10 949	100,0
Inwoner	3 192	19,8	2 266	14,1	10 668	66,2	16 126	100,0
Totaal	7 509	27,7	3 909	14,4	15 657	57,8	27 075	100,0

Ziektekostenverzekering van internationaal of Europees recht

Inwoner/Niet-inwoner	Hospitalisatietype						Totaal	
	Daghospitalisatie		Klassieke hospitalisatie		Ambulante spoed			
	Aantal	% rij	Aantal	% rij	Aantal	% rij	Aantal	% rij
Niet-inwoner	83	30,4	92	33,7	98	35,9	273	100,0
Inwoner	3 261	43,0	2 629	34,6	1 701	22,4	7 591	100,0
Totaal	3 344	42,5	2 721	34,6	1 799	22,9	7 864	100,0

Ziektekostenverzekering buiten EU/EER en Zwitserland

Inwoner/Niet-inwoner	Hospitalisatietype						Totaal	
	Daghospitalisatie		Klassieke hospitalisatie		Ambulante spoed			
	Aantal	% rij	Aantal	% rij	Aantal	% rij	Aantal	% rij
Niet-inwoner	1 268	26,4	827	17,2	2 700	56,3	4 795	100,0
Inwoner	7 207	21,7	5 014	15,1	20 978	63,2	33 199	100,0
Totaal	8 475	22,3	5 841	15,4	23 678	62,3	37 994	100,0

T1c - Percentage verblijven met verzekeringscodes 300-330

Niet-inwoner

Hospitalisatietype	Type verzekering 300-330		Alle types verzekering
	Aantal	% rij	Aantal
Daghospitalisatie	15 075	43,3	34 846
Klassieke hospitalisatie	10 373	37,5	27 656
Ambulante spoed	9 626	26,9	35 807
Totaal	35 074	35,7	98 309

Inwoner

Hospitalisatietype	Type verzekering 300-330		Alle types verzekering
	Aantal	% rij	Aantal
Daghospitalisatie	14 038	0,5	2 774 575
Klassieke hospitalisatie	10 276	0,5	1 939 067
Ambulante spoed	34 554	1,6	2 164 583
Totaal	58 868	0,9	6 878 225

Alles

Hospitalisatietype	Type verzekering 300-330		Alle types verzekering
	Aantal	% rij	Aantal
Daghospitalisatie	29 113	1,0	2 809 421
Klassieke hospitalisatie	20 649	1,0	1 966 723
Ambulante spoed	44 180	2,0	2 200 390
Totaal	93 942	1,3	6 976 534

T2 - Voornaamste landen van domicilie van niet-inwoners

verzekeringscodes 300-330

Alle hospitalisatietypes

Land	Aantal	%
Nederland	23 548	67,1
Frankrijk	3 148	9,0
Duitsland	1 301	3,7
Italië	1 049	3,0
Ver. Koninkrijk	626	1,8
Polen	577	1,6
Luxemburg	430	1,2
Roemenië	427	1,2
Spanje	368	1,0
Verenigde Staten	318	0,9
Portugal	240	0,7
Algerije	175	0,5
Ierland	171	0,5
Zwitserland	146	0,4
Rusland	144	0,4
Bulgarije	141	0,4
Marokko	103	0,3
Canada	91	0,3
Koeweit	85	0,2
Verenigde Arabische Emiraten	84	0,2
Totaal van bovenstaande landen	33 172	94,6
Andere landen	1 902	5,4
Totaal	35 074	100,0

Klassieke hospitalisatie

Land	Aantal	%
Nederland	8 795	84,8
Frankrijk	298	2,9
Ver. Koninkrijk	144	1,4
Duitsland	104	1,0
Algerije	99	1,0
Polen	71	0,7
Verenigde Staten	67	0,6
Luxemburg	65	0,6
Roemenië	56	0,5
Spanje	44	0,4
Italië	43	0,4
Canada	29	0,3
Koeweit	27	0,3
Ierland	26	0,3
Israël	25	0,2
Onbepaald	25	0,2
Rusland	22	0,2
Portugal	21	0,2
Bulgarije	19	0,2
DR Congo	19	0,2
Totaal van bovenstaande landen	9 999	96,4
Andere landen	374	3,6
Totaal	10 373	100,0

T2 - Voornaamste landen van domicilie van niet-inwoners

verzekeringcodes 300-330

Daghospitalisatie

Land	Aantal	%
Nederland	11 204	74,3
Frankrijk	813	5,4
Italië	778	5,2
Duitsland	533	3,5
Ver. Koninkrijk	185	1,2
Luxemburg	126	0,8
Roemenië	88	0,6
Verenigde Staten	80	0,5
Polen	78	0,5
Spanje	69	0,5
Zwitserland	61	0,4
Rusland	60	0,4
Verenigde Arabische Emiraten	58	0,4
Algerije	57	0,4
Ierland	53	0,4
Libië	52	0,3
Koeweit	51	0,3
Marokko	51	0,3
Oekraïne	50	0,3
Servië	45	0,3
Totaal van bovenstaande landen	14 492	96,1
Andere landen	583	3,9
Totaal	15 075	100,0

Ambulante spoed

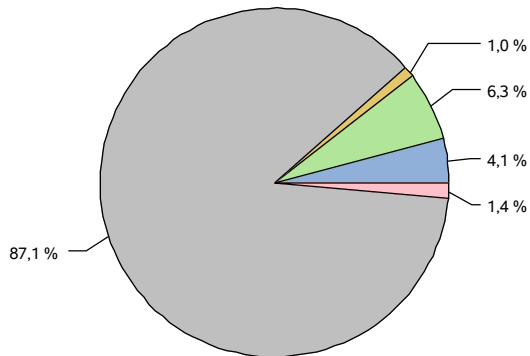
Land	Aantal	%
Nederland	3 549	36,9
Frankrijk	2 037	21,2
Duitsland	664	6,9
Polen	428	4,4
Ver. Koninkrijk	297	3,1
Roemenië	283	2,9
Spanje	255	2,6
Luxemburg	239	2,5
Italië	228	2,4
Portugal	180	1,9
Verenigde Staten	171	1,8
Bulgarije	93	1,0
Ierland	92	1,0
Zwitserland	69	0,7
Rusland	62	0,6
Hongarije	57	0,6
Canada	45	0,5
Turkije	42	0,4
Slowakije	38	0,4
Zweden	36	0,4
Totaal van bovenstaande landen	8 865	92,1
Andere landen	761	7,9
Totaal	9 626	100,0

T3/G2 - Verdeling van de verblijven over de buurlanden voor niet-inwoners

verzekeringscodes 300-330

Daghospitalisatie

Niet-inwoners : percentage verblijven per buurlanden

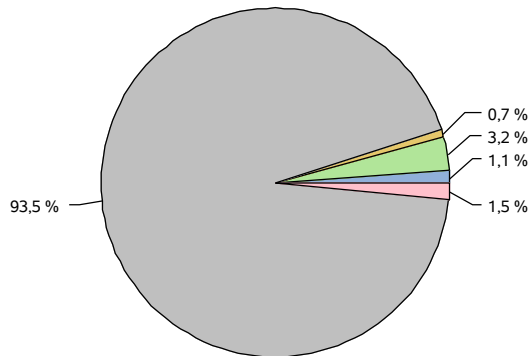


Land: Duitsland, Frankrijk, Luxemburg, Ver. Koninkrijk, Nederland

Duitsland	Frankrijk	Verenigd Koninkrijk	Luxemburg	Nederland	Totaal
533	813	185	126	11 204	12 861

Klassieke hospitalisatie

Niet-inwoners : percentage verblijven per buurlanden

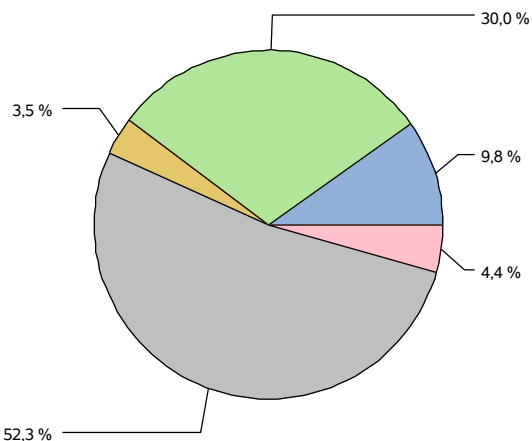


Land: Duitsland, Frankrijk, Luxemburg, Ver. Koninkrijk, Nederland

Duitsland	Frankrijk	Verenigd Koninkrijk	Luxemburg	Nederland	Totaal
104	298	144	65	8 795	9 406

Ambulante spoed

Niet-inwoners : percentage verblijven per buurlanden

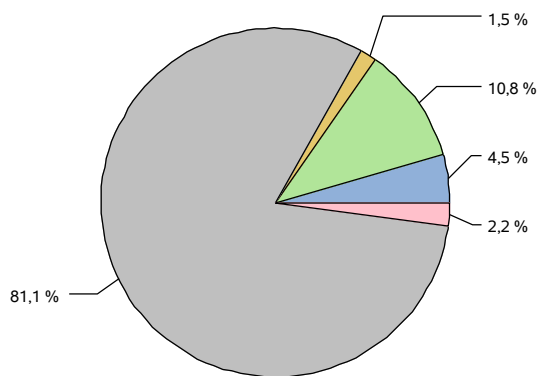


Land: Duitsland, Frankrijk, Luxemburg, Ver. Koninkrijk, Nederland

Duitsland	Frankrijk	Verenigd Koninkrijk	Luxemburg	Nederland	Totaal
664	2 037	297	239	3 549	6 786

Alle hospitalisatietypes

Niet-inwoners : percentage verblijven per buurlanden



Land: Duitsland, Frankrijk, Luxemburg, Ver. Koninkrijk, Nederland

Duitsland	Frankrijk	Verenigd Koninkrijk	Luxemburg	Nederland	Totaal
1 301	3 148	626	430	23 548	29 053

T4 - Verdeling van de verblijven per land van domicilie en indicator nationaliteit

buurlanden - verzekeringscodes 300-330

Daghospitalisatie

Indicator nationaliteit	Land van domicilie											
	Niet-inwoner										Inwoner	
	Duitsland		Frankrijk		Ver. Koninkrijk		Luxemburg		Nederland		België	
	Aantal	%	Aantal	%	Aantal	%	Aantal	%	Aantal	%	Aantal	%
Nationaliteit land van Afrika	3	0,6	18	2,2	2	1,1	1	0,8	40	0,4	1 252	8,9
Nationaliteit land van Amerika	3	0,6	6	0,7	2	1,1	3	2,4	26	0,2	498	3,5
Nationaliteit land van Azië	170	31,9	11	1,4	3	1,6	2	1,6	28	0,2	919	6,5
Belgische nationaliteit	30	5,6	71	8,7	11	5,9	20	15,9	410	3,7	4 486	32,0
Duitse nationaliteit	220	41,3	4	0,5	.	.	4	3,2	37	0,3	410	2,9
Nationaliteit niet-Europese Unie land	7	1,3	16	2,0	3	1,6	.	.	34	0,3	784	5,6
Nationaliteit ander land Europese Unie	19	3,6	28	3,4	10	5,4	25	19,8	75	0,7	3 290	23,4
Franse nationaliteit	.	.	618	76,0	.	.	20	15,9	3	0,0	695	5,0
Luxemburgse nationaliteit	.	.	1	0,1	.	.	43	34,1	2	0,0	57	0,4
Nederlandse nationaliteit	8	1,5	3	0,4	2	1,1	.	.	10 450	93,3	562	4,0
Nationaliteit land van Oceanië	20	3,8	1	0,1	2	1,1	.	.	12	0,1	22	0,2
Niet gekend	53	9,9	29	3,6	7	3,8	8	6,3	74	0,7	780	5,6
Britse nationaliteit	.	.	7	0,9	143	77,3	.	.	13	0,1	283	2,0
Totaal	533	100,0	813	100,0	185	100,0	126	100,0	11 204	100,0	14 038	100,0

Klassieke hospitalisatie

Indicator nationaliteit	Land van domicilie											
	Niet-inwoner										Inwoner	
	Duitsland		Frankrijk		Ver. Koninkrijk		Luxemburg		Nederland		België	
	Aantal	%	Aantal	%	Aantal	%	Aantal	%	Aantal	%	Aantal	%
Nationaliteit land van Afrika	1	1,0	4	1,3	2	1,4	1	1,5	24	0,3	1 090	10,6
Nationaliteit land van Amerika	2	1,9	2	0,7	2	1,4	.	.	13	0,1	347	3,4
Nationaliteit land van Azië	3	2,9	2	0,7	4	2,8	.	.	19	0,2	602	5,9
Belgische nationaliteit	4	3,8	39	13,1	4	2,8	10	15,4	338	3,8	2 836	27,6
Duitse nationaliteit	77	74,0	.	.	1	0,7	.	.	15	0,2	283	2,8
Nationaliteit niet-Europese Unie land	1	1,0	4	1,3	1	0,7	.	.	16	0,2	743	7,2
Nationaliteit ander land Europese Unie	2	1,9	6	2,0	4	2,8	13	20,0	51	0,6	2 531	24,6
Franse nationaliteit	.	.	222	74,5	.	.	4	6,2	4	0,0	607	5,9
Luxemburgse nationaliteit	35	53,8	2	0,0	32	0,3
Nederlandse nationaliteit	7	6,7	5	1,7	2	1,4	.	.	8 262	93,9	511	5,0
Nationaliteit land van Oceanië	1	1,0	11	0,1	14	0,1
Niet gekend	6	5,8	13	4,4	3	2,1	2	3,1	27	0,3	492	4,8
Britse nationaliteit	.	.	1	0,3	121	84,0	.	.	13	0,1	188	1,8
Totaal	104	100,0	298	100,0	144	100,0	65	100,0	8 795	100,0	10 276	100,0

T4 - Verdeling van de verblijven per land van domicilie en indicator nationaliteit

buurlanden - verzekeringscodes 300-330

Ambulante spoed

Indicator nationaliteit	Land van domicilie											
	Niet-inwoner										Inwoner	
	Duitsland		Frankrijk		Ver. Koninkrijk		Luxemburg		Nederland		België	
	Aantal	%	Aantal	%	Aantal	%	Aantal	%	Aantal	%	Aantal	%
Nationaliteit land van Afrika	5	0,8	38	1,9	5	1,7	3	1,3	22	0,6	2 775	8,0
Nationaliteit land van Amerika	6	0,9	2	0,1	5	1,7	.	.	2	0,1	995	2,9
Nationaliteit land van Azië	14	2,1	13	0,6	5	1,7	1	0,4	9	0,3	1 236	3,6
Belgische nationaliteit	34	5,1	311	15,3	12	4,0	52	21,8	246	6,9	16 334	47,3
Duitse nationaliteit	474	71,4	1	0,0	.	.	1	0,4	2	0,1	193	0,6
Nationaliteit niet-Europese Unie land	16	2,4	21	1,0	3	1,0	2	0,8	22	0,6	1 819	5,3
Nationaliteit ander land Europese Unie	18	2,7	54	2,7	27	9,1	34	14,2	86	2,4	6 592	19,1
Franse nationaliteit	3	0,5	1 479	72,6	3	1,0	7	2,9	5	0,1	1 254	3,6
Luxemburgse nationaliteit	122	51,0	1	0,0	38	0,1
Nederlandse nationaliteit	7	1,1	2	0,1	3	1,0	2	0,8	2 884	81,3	520	1,5
Nationaliteit land van Oceanië	1	0,2	2	0,1	24	0,1
Niet gekend	85	12,8	108	5,3	14	4,7	14	5,9	268	7,6	2 580	7,5
Britse nationaliteit	1	0,2	8	0,4	220	74,1	1	0,4	.	.	194	0,6
Totaal	664	100,0	2 037	100,0	297	100,0	239	100,0	3 549	100,0	34 554	100,0

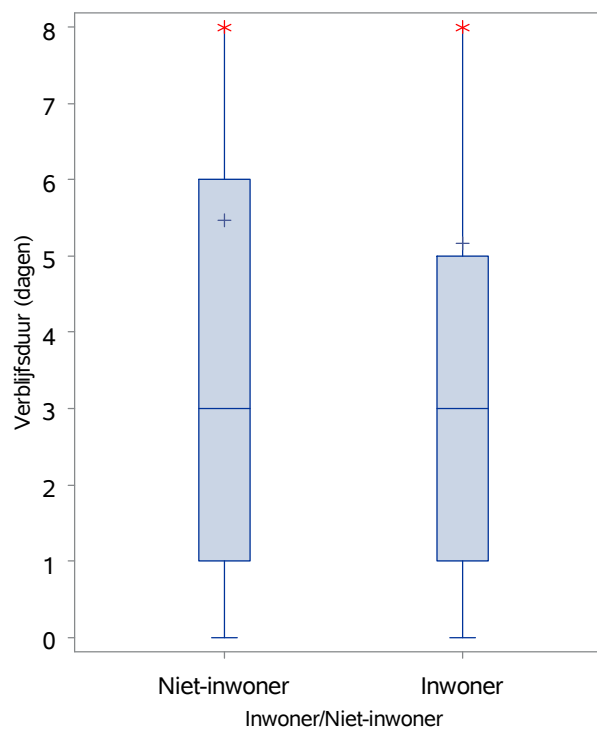
Alle hospitalisatietypes

Indicator nationaliteit	Land van domicilie											
	Niet-inwoner										Inwoner	
	Duitsland		Frankrijk		Ver. Koninkrijk		Luxemburg		Nederland		België	
	Aantal	%	Aantal	%	Aantal	%	Aantal	%	Aantal	%	Aantal	%
Nationaliteit land van Afrika	9	0,7	60	1,9	9	1,4	5	1,2	86	0,4	5 117	8,7
Nationaliteit land van Amerika	11	0,8	10	0,3	9	1,4	3	0,7	41	0,2	1 840	3,1
Nationaliteit land van Azië	187	14,4	26	0,8	12	1,9	3	0,7	56	0,2	2 757	4,7
Belgische nationaliteit	68	5,2	421	13,4	27	4,3	82	19,1	994	4,2	23 656	40,2
Duitse nationaliteit	771	59,3	5	0,2	1	0,2	5	1,2	54	0,2	886	1,5
Nationaliteit niet-Europese Unie land	24	1,8	41	1,3	7	1,1	2	0,5	72	0,3	3 346	5,7
Nationaliteit ander land Europese Unie	39	3,0	88	2,8	41	6,5	72	16,7	212	0,9	12 413	21,1
Franse nationaliteit	3	0,2	2 319	73,7	3	0,5	31	7,2	12	0,1	2 556	4,3
Luxemburgse nationaliteit	.	.	1	0,0	.	.	200	46,5	5	0,0	127	0,2
Nederlandse nationaliteit	22	1,7	10	0,3	7	1,1	2	0,5	21 596	91,7	1 593	2,7
Nationaliteit land van Oceanië	22	1,7	1	0,0	2	0,3	.	.	25	0,1	60	0,1
Niet gekend	144	11,1	150	4,8	24	3,8	24	5,6	369	1,6	3 852	6,5
Britse nationaliteit	1	0,1	16	0,5	484	77,3	1	0,2	26	0,1	665	1,1
Totaal	1 301	100,0	3 148	100,0	626	100,0	430	100,0	23 548	100,0	58 868	100,0

T5/G3 - Verdeling van de verblijfsduur voor inwoners en niet-inwoners in klassieke hospitalisatie

verzekeringcodes 300-330

Inwoner/Niet-inwoner	Verblijfsduur			
	Gemid.	Med.	Min.	Max.
Niet-inwoner	5,5	3	0	215
Inwoner	5,2	3	0	316

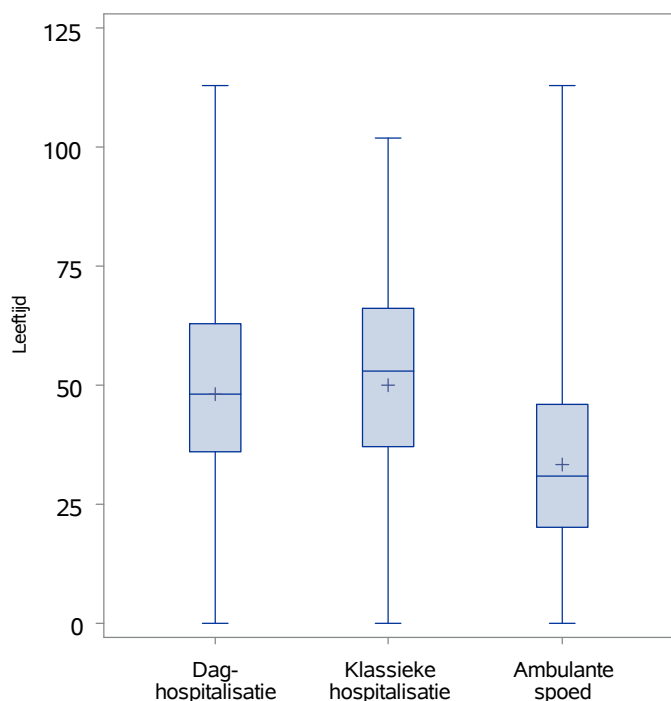


T6/G4 - Verdeling van de leeftijd per hospitalisatietype voor inwoners en niet-inwoners

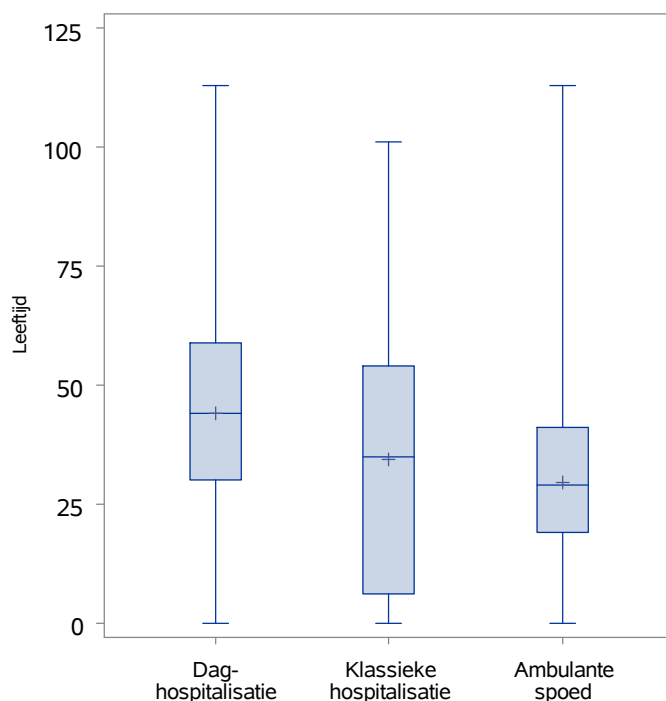
verzekeringscodes 300-330

Hospitalisatietype	Inwoner/Niet-inwoner								Totaal			
	Niet-inwoner				Inwoner							
	Gemid.	Med.	Min.	Max.	Gemid.	Med.	Min.	Max.	Gemid.	Med.	Min.	Max.
Daghospitalisatie	48,1	48	0	113	44,2	44	0	113	46,2	46	0	113
Klassieke hospitalisatie	49,9	53	0	102	34,5	35	0	101	42,2	45	0	102
Ambulante spoed	33,4	31	0	113	29,6	29	0	113	30,5	29	0	113
Totaal	44,6	45	0	113	33,9	33	0	113	37,9	37	0	113

Niet-inwoners



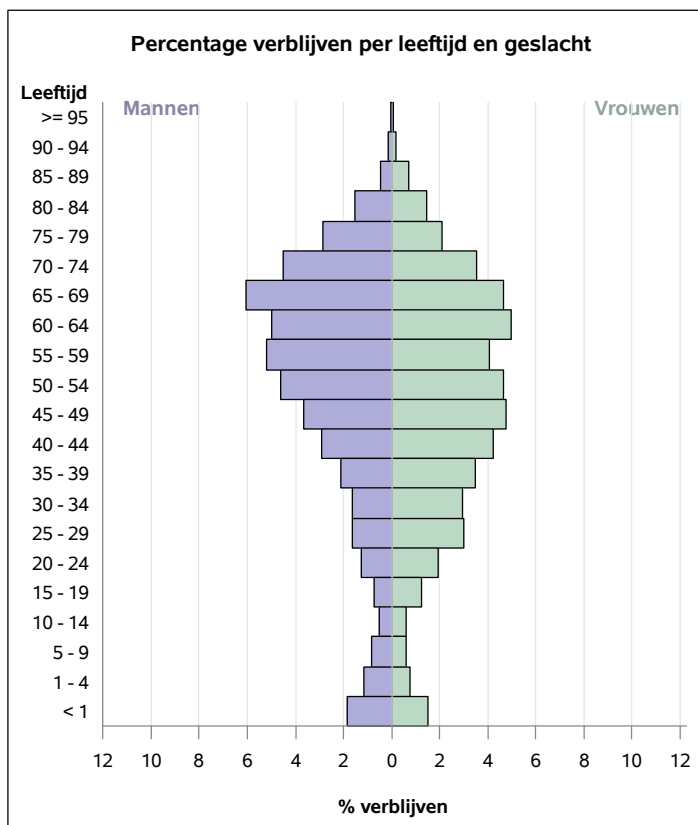
Inwoners



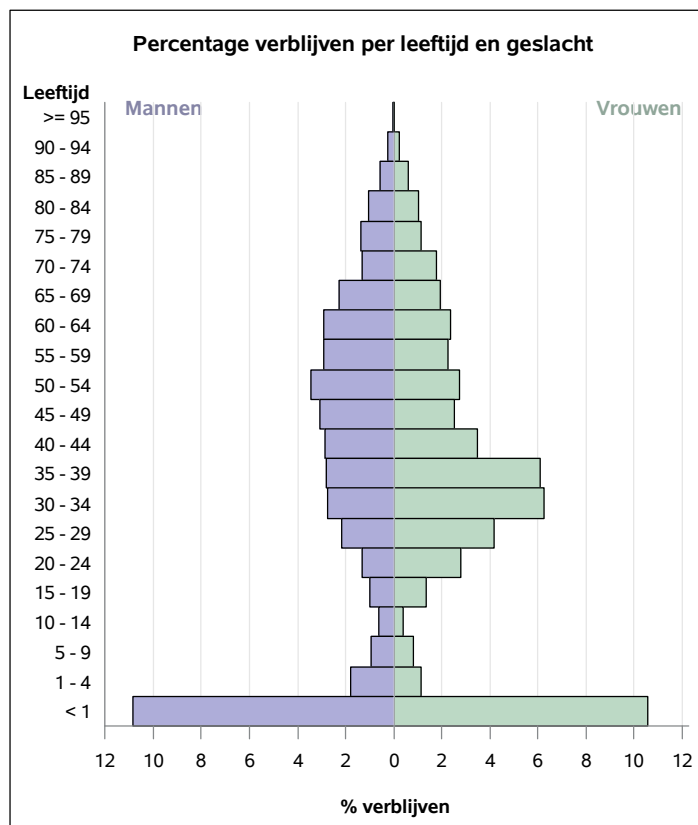
G5 - Leeftijdspiramide voor inwoners en niet-inwoners

verzekeringscodes 300-330

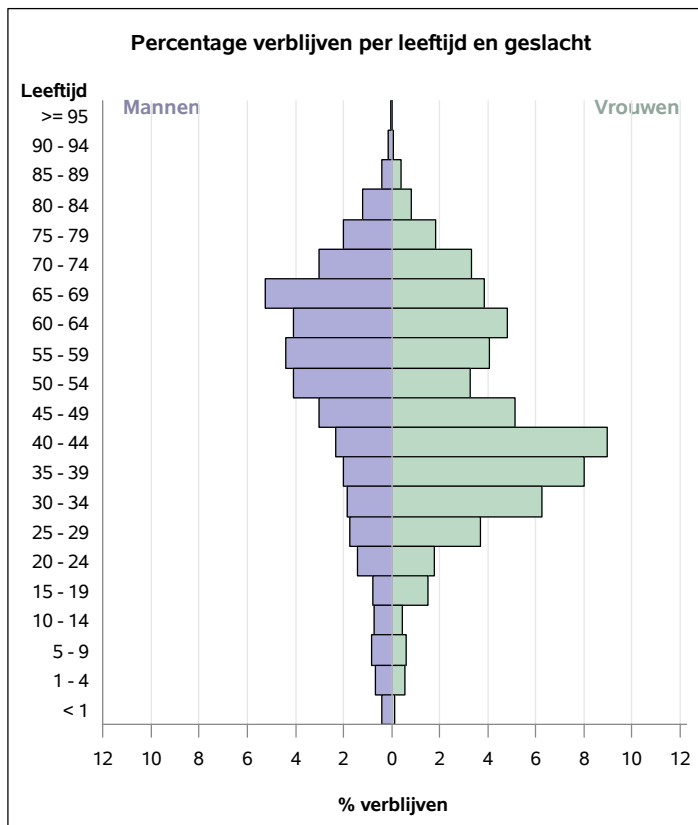
Niet-inwoners - klassieke hospitalisatie



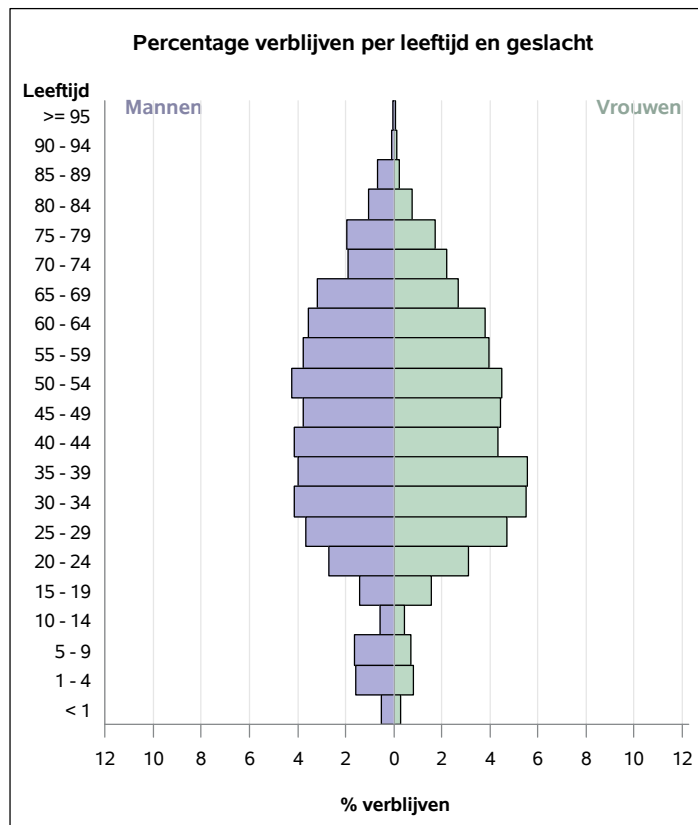
Inwoners - klassieke hospitalisatie



Niet-inwoners - daghospitalisatie



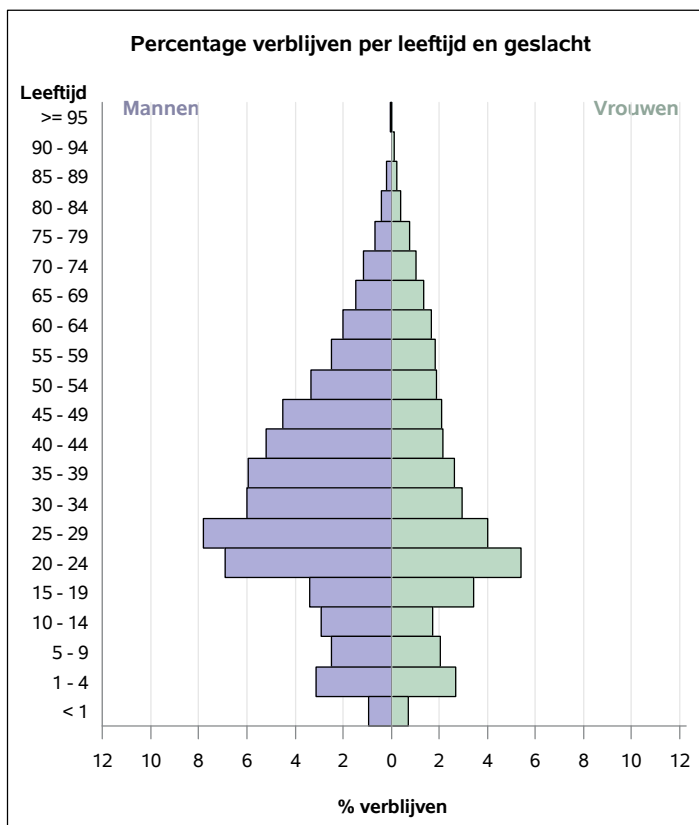
Inwoners - daghospitalisatie



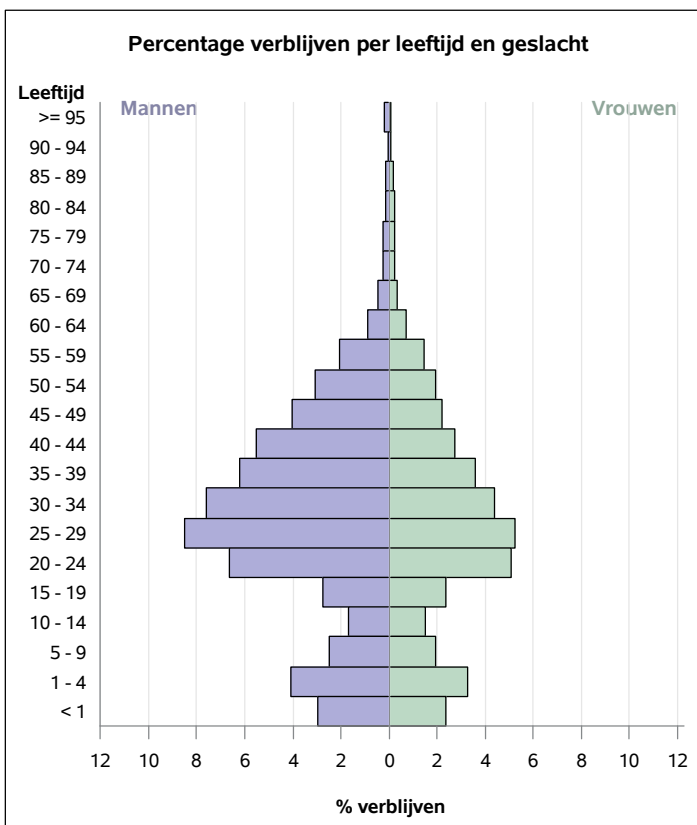
G5 - Leeftijdspiramide voor inwoners en niet-inwoners

verzekeringscodes 300-330

Niet-inwoners - ambulante spoed



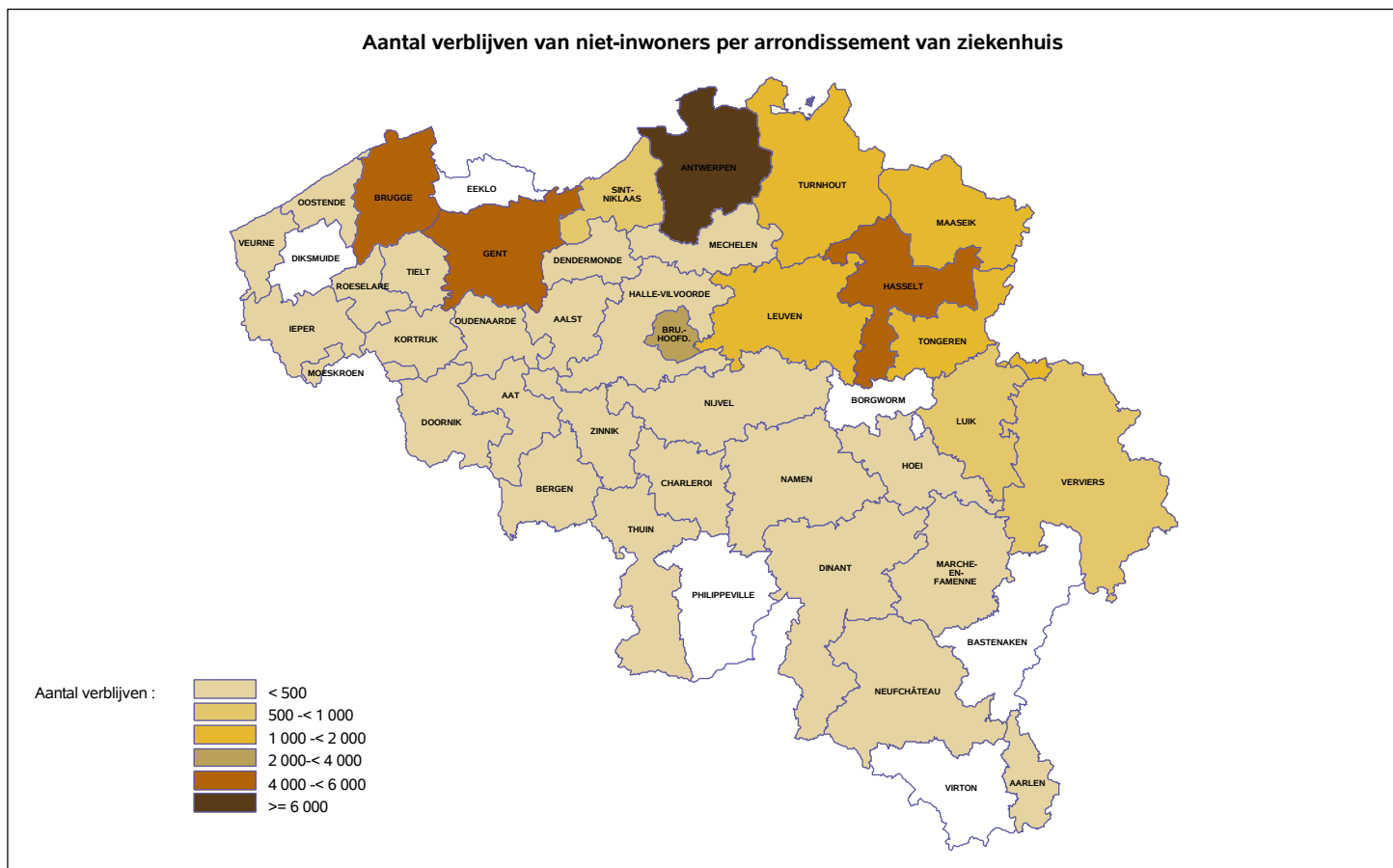
Inwoners - ambulante spoed



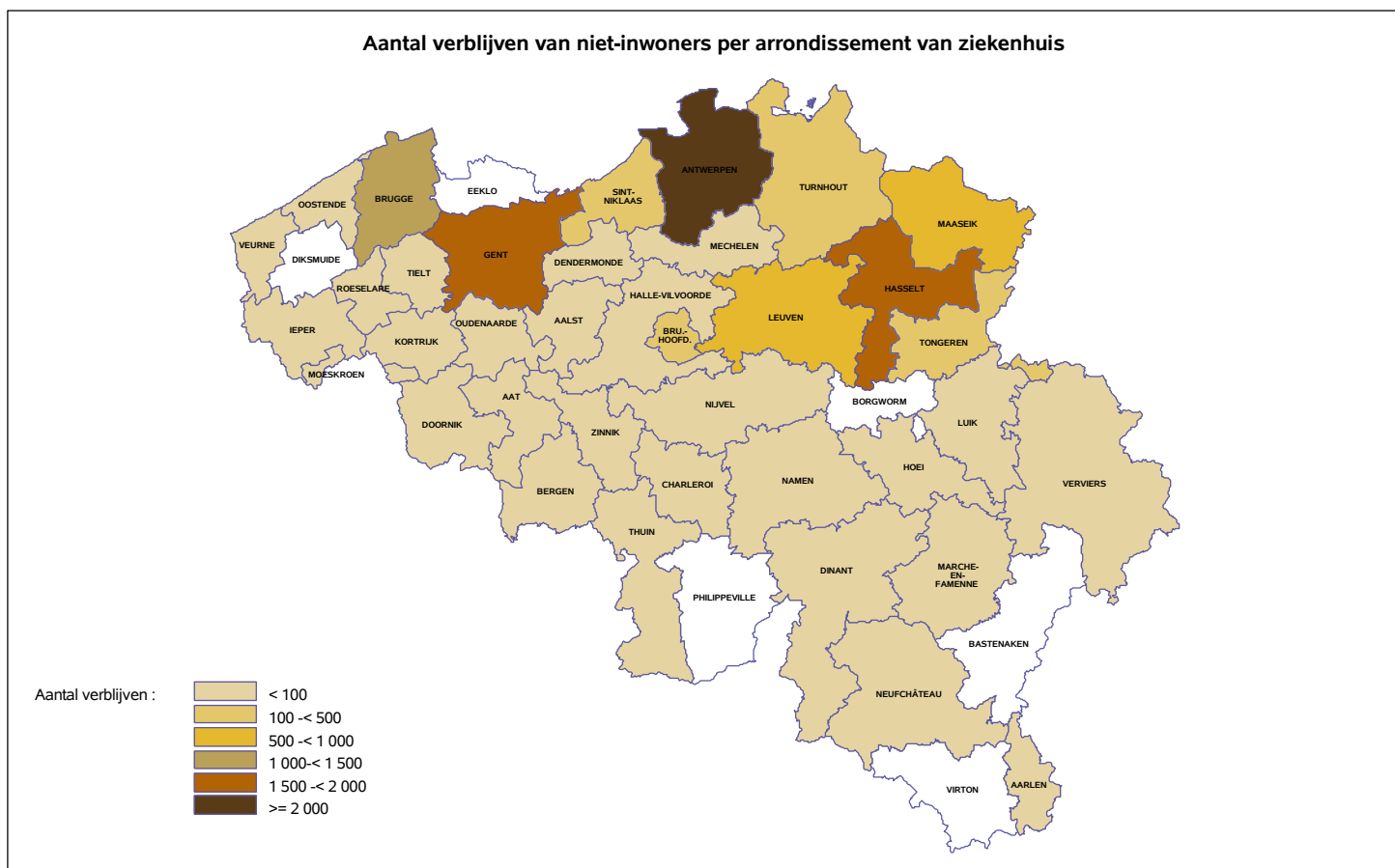
G6 - Geografische verdeling van de verblijven van niet-inwoners

verzekeringscodes 300-330

Alle hospitalisatietypes



Klassieke hospitalisatie

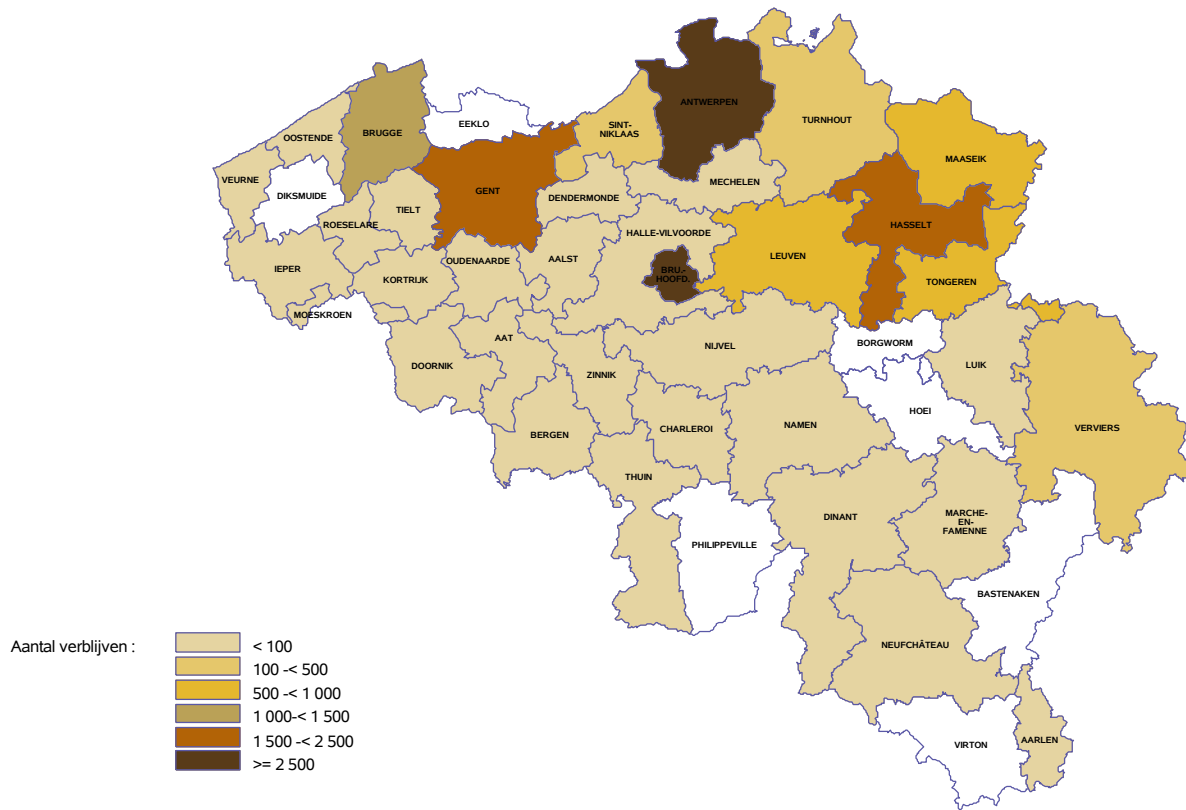


G6 - Geografische verdeling van de verblijven van niet-inwoners

verzekeringscodes 300-330

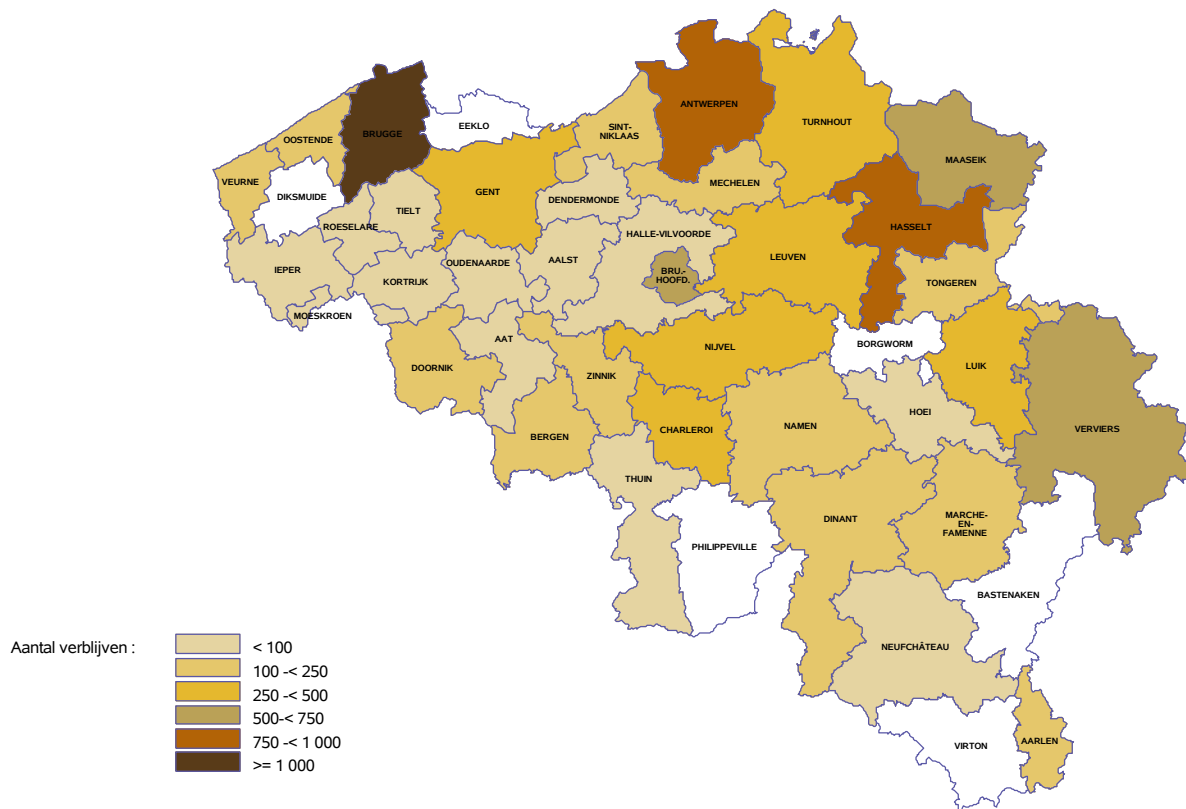
Daghospitalisatie

Aantal verblijven van niet-inwoners per arrondissement van ziekenhuis



Ambulante spoed

Aantal verblijven van niet-inwoners per arrondissement van ziekenhuis

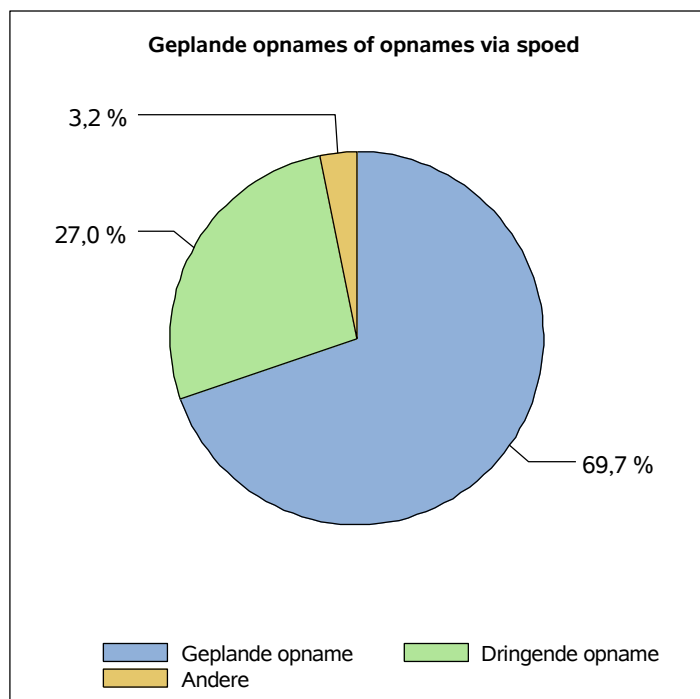


T7/G7 - Geplande opnames of opnames via spoed (uitgezonderd ambulante spoed)

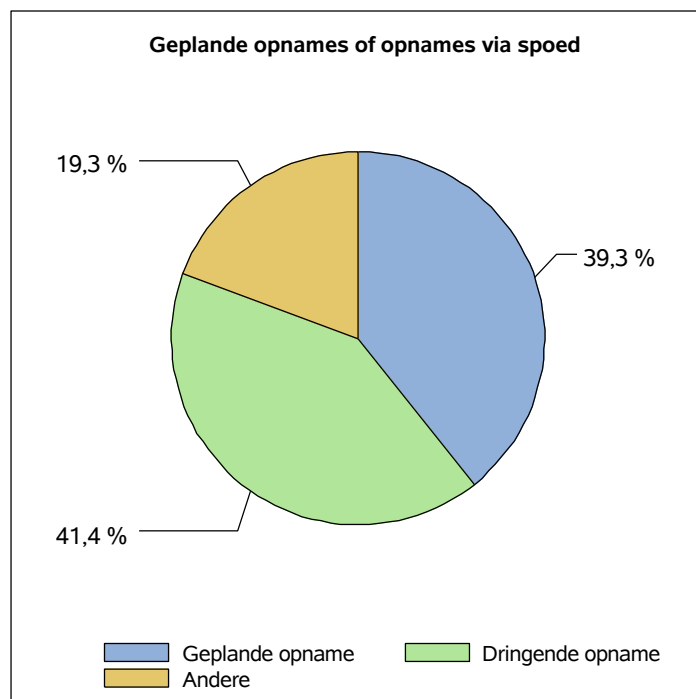
verzekeringscodes 300-330

Type opname	Daghospitalisatie				Klassieke hospitalisatie			
	Niet-inwoner	Inwoner	Niet-inwoner	Inwoner	Niet-inwoner	Inwoner	Niet-inwoner	Inwoner
	Aantal	Aantal	% kol.	% kol.	Aantal	Aantal	% kol.	% kol.
Geplande opname	13 396	9 859	88,9	70,2	7 234	4 039	69,7	39,3
Via spoedgevallendienst of dringende opname zonder passage via de dienst spoedgevallen.	1 601	3 828	10,6	27,3	2 803	4 252	27,0	41,4
Andere	78	351	0,5	2,5	336	1 985	3,2	19,3
Totaal	15 075	14 038	100,0	100,0	10 373	10 276	100,0	100,0

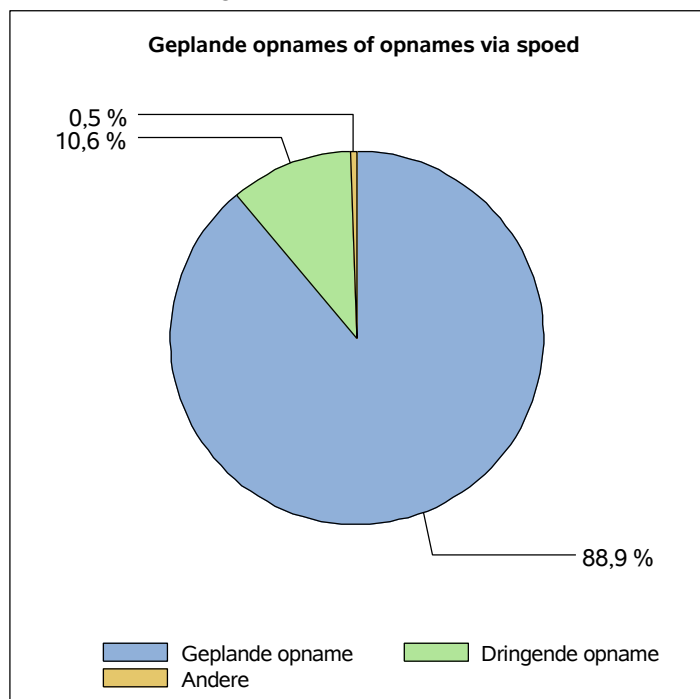
Niet-inwoners - klassieke hospitalisatie



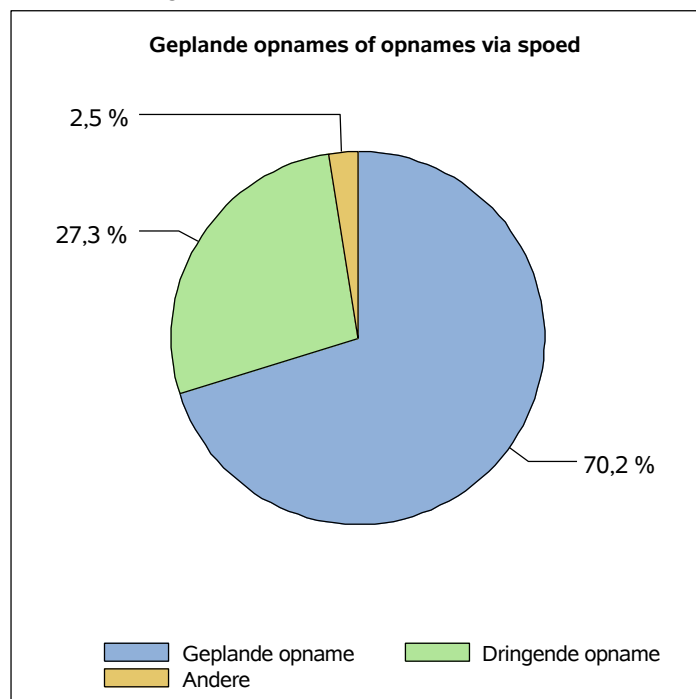
Inwoners - klassieke hospitalisatie



Niet-inwoners - daghospitalisatie



Inwoners - daghospitalisatie



T8 - Verdeling van de verblijven per code « verwezen door »

verzekeringscodes 300-330

Daghospitalisatie

Verwezen door	Niet-inwoner	Inwoner	Niet-inwoner	Inwoner
	Aantal	Aantal	% kol.	% kol.
Onbekend	1 237	490	8,2	3,5
Op eigen initiatief van de patiënt	2 192	3 272	14,5	23,3
Arts-specialist, vanuit het ziekenhuis	10 807	9 379	71,7	66,8
Arts-specialist, buiten het ziekenhuis	406	67	2,7	0,5
Verzekeringsorganisme	2	7	0,0	0,0
Externen	328	572	2,2	4,1
Geboren in dit ziekenhuis	9	2	0,1	0,0
Eigen huisarts van de patiënt, met verwijsbrief	58	218	0,4	1,6
Eigen huisarts van de patiënt, na telefonische of mondelinge afspraak	5	8	0,0	0,1
Huisarts van wacht met verwijsbrief	24	22	0,2	0,2
Huisarts van wacht, na telefonische of mondelinge afspraak	7	1	0,0	0,0
Totaal	15 075	14 038	100,0	100,0

Klassieke hospitalisatie

Verwezen door	Niet-inwoner	Inwoner	Niet-inwoner	Inwoner
	Aantal	Aantal	% kol.	% kol.
Onbekend	207	23	2,0	0,2
Op eigen initiatief van de patiënt	2 011	2 793	19,4	27,2
Arts-specialist, vanuit het ziekenhuis	6 688	4 254	64,5	41,4
Arts-specialist, buiten het ziekenhuis	479	231	4,6	2,2
Verzekeringsorganisme	34	2	0,3	0,0
Externen	468	614	4,5	6,0
Geboren in dit ziekenhuis	181	1 879	1,7	18,3
Eigen huisarts van de patiënt, met verwijsbrief	210	372	2,0	3,6
Eigen huisarts van de patiënt, na telefonische of mondelinge afspraak	33	23	0,3	0,2
Huisarts van wacht met verwijsbrief	55	75	0,5	0,7
Huisarts van wacht, na telefonische of mondelinge afspraak	7	10	0,1	0,1
Totaal	10 373	10 276	100,0	100,0

T8 - Verdeling van de verblijven per code « verwezen door »

verzekeringcodes 300-330

Ambulante spoed

Verwezen door	Niet-inwoner	Inwoner	Niet-inwoner	Inwoner
	Aantal	Aantal	% kol.	% kol.
Onbekend	28	94	0,3	0,3
Op eigen initiatief van de patiënt	7 440	28 175	77,3	81,5
Arts-specialist, vanuit het ziekenhuis	212	661	2,2	1,9
Arts-specialist, buiten het ziekenhuis	80	76	0,8	0,2
Verzekeringsorganisme	16	196	0,2	0,6
Externen	1 442	4 361	15,0	12,6
Eigen huisarts van de patiënt, met verwijfsbrief	235	818	2,4	2,4
Eigen huisarts van de patiënt, na telefonische of mondelinge afspraak	20	32	0,2	0,1
Huisarts van wacht met verwijfsbrief	136	130	1,4	0,4
Huisarts van wacht, na telefonische of mondelinge afspraak	17	11	0,2	0,0
Totaal	9 626	34 554	100,0	100,0

Alle hospitalisatietypes

Verwezen door	Niet-inwoner	Inwoner	Niet-inwoner	Inwoner
	Aantal	Aantal	% kol.	% kol.
Onbekend	1 472	607	4,2	1,0
Op eigen initiatief van de patiënt	11 643	34 240	33,2	58,2
Arts-specialist, vanuit het ziekenhuis	17 707	14 294	50,5	24,3
Arts-specialist, buiten het ziekenhuis	965	374	2,8	0,6
Verzekeringsorganisme	52	205	0,1	0,3
Externen	2 238	5 547	6,4	9,4
Geboren in dit ziekenhuis	190	1 881	0,5	3,2
Eigen huisarts van de patiënt, met verwijfsbrief	503	1 408	1,4	2,4
Eigen huisarts van de patiënt, na telefonische of mondelinge afspraak	58	63	0,2	0,1
Huisarts van wacht met verwijfsbrief	215	227	0,6	0,4
Huisarts van wacht, na telefonische of mondelinge afspraak	31	22	0,1	0,0
Totaal	35 074	58 868	100,0	100,0

T9 - Verdeling van de verblijven per bestemming van de patiënt

verzekeringscodes 300-330

Daghospitalisatie

Bestemming	Niet-inwoner	Inwoner	Totaal	Niet-inwoner	Inwoner	Totaal
	Aantal	Aantal	Aantal	% kol.	% kol.	% kol.
Thuis, PVT en beschut wonen, RVT en bejaardentehuizen	14 771	13 564	28 335	98,0	96,6	97,3
Ander ziekenhuis : universitair of niet, psychiatrisch	127	144	271	0,8	1,0	0,9
Overleden, onbekend, andere.	177	330	507	1,2	2,4	1,7
Totaal	15 075	14 038	29 113	100,0	100,0	100,0

Klassieke hospitalisatie

Bestemming	Niet-inwoner	Inwoner	Totaal	Niet-inwoner	Inwoner	Totaal
	Aantal	Aantal	Aantal	% kol.	% kol.	% kol.
Thuis, PVT en beschut wonen, RVT en bejaardentehuizen	9 796	9 918	19 714	94,4	96,5	95,5
Ander ziekenhuis : universitair of niet, psychiatrisch	353	170	523	3,4	1,7	2,5
Overleden, onbekend, andere.	224	188	412	2,2	1,8	2,0
Totaal	10 373	10 276	20 649	100,0	100,0	100,0

Ambulante spoed

Bestemming	Niet-inwoner	Inwoner	Totaal	Niet-inwoner	Inwoner	Totaal
	Aantal	Aantal	Aantal	% kol.	% kol.	% kol.
Thuis, PVT en beschut wonen, RVT en bejaardentehuizen	9 118	31 540	40 658	94,7	91,3	92,0
Ander ziekenhuis : universitair of niet, psychiatrisch	88	340	428	0,9	1,0	1,0
Overleden, onbekend, andere.	420	2 674	3 094	4,4	7,7	7,0
Totaal	9 626	34 554	44 180	100,0	100,0	100,0

Alle hospitalisatietypes

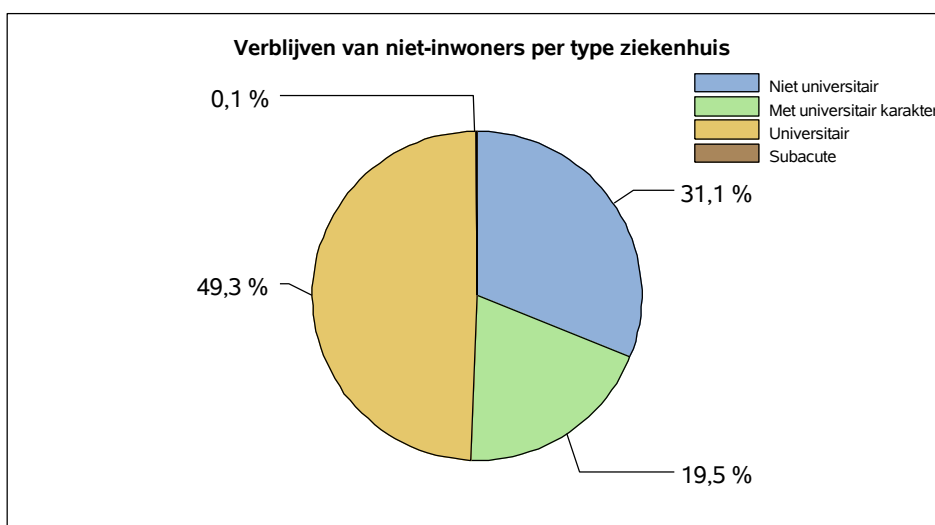
Bestemming	Niet-inwoner	Inwoner	Totaal	Niet-inwoner	Inwoner	Totaal
	Aantal	Aantal	Aantal	% kol.	% kol.	% kol.
Thuis, PVT en beschut wonen, RVT en bejaardentehuizen	33 685	55 022	88 707	96,0	93,5	94,4
Ander ziekenhuis : universitair of niet, psychiatrisch	568	654	1 222	1,6	1,1	1,3
Overleden, onbekend, andere.	821	3 192	4 013	2,3	5,4	4,3
Totaal	35 074	58 868	93 942	100,0	100,0	100,0

T10/G8 - Verdeling van de verblijven per type ziekenhuis

verzekeringscodes 300-330

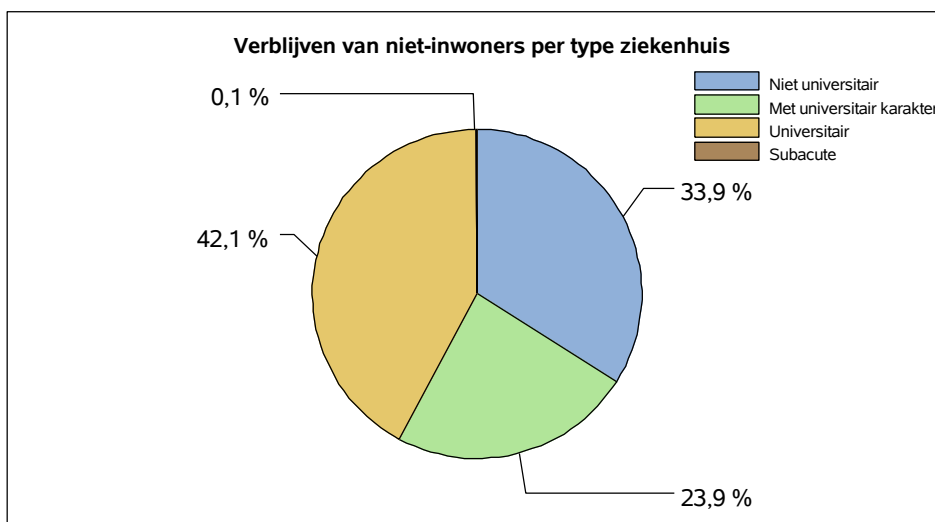
Daghospitalisatie

Type ziekenhuis	Niet-inwoner	Inwoner	Totaal	Niet-inwoner	Inwoner	Totaal
	Aantal	Aantal	Aantal	% kol.	% kol.	% kol.
Niet universitair	4 687	7 966	12 653	31,1	56,7	43,5
Met universitair karakter	2 943	2 740	5 683	19,5	19,5	19,5
Universitair	7 429	3 332	10 761	49,3	23,7	37,0
Subacute	16	.	16	0,1	.	0,1
Totaal	15 075	14 038	29 113	100,0	100,0	100,0



Klassieke hospitalisatie

Type ziekenhuis	Niet-inwoner	Inwoner	Totaal	Niet-inwoner	Inwoner	Totaal
	Aantal	Aantal	Aantal	% kol.	% kol.	% kol.
Niet universitair	3 517	5 776	9 293	33,9	56,2	45,0
Met universitair karakter	2 484	2 246	4 730	23,9	21,9	22,9
Universitair	4 363	2 197	6 560	42,1	21,4	31,8
Subacute	9	57	66	0,1	0,6	0,3
Totaal	10 373	10 276	20 649	100,0	100,0	100,0

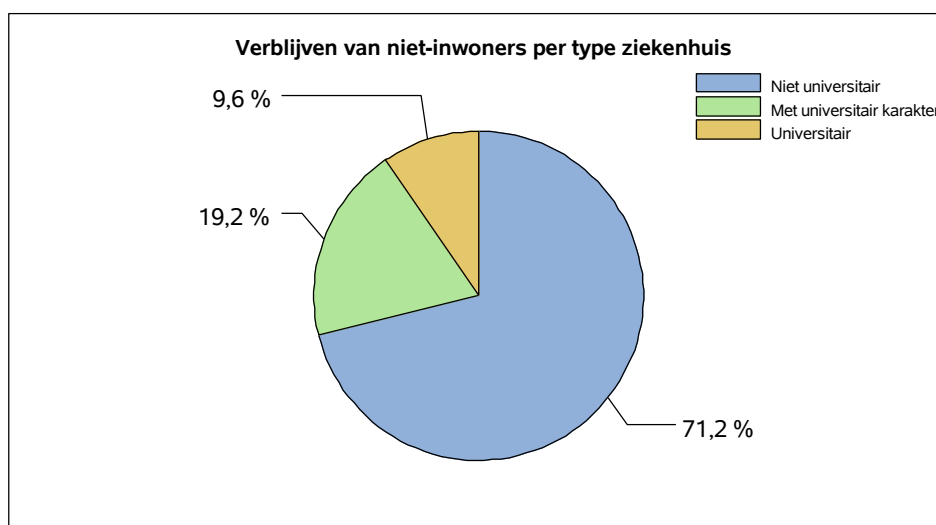


T10/G8 - Verdeling van de verblijven per type ziekenhuis

verzekeringscodes 300-330

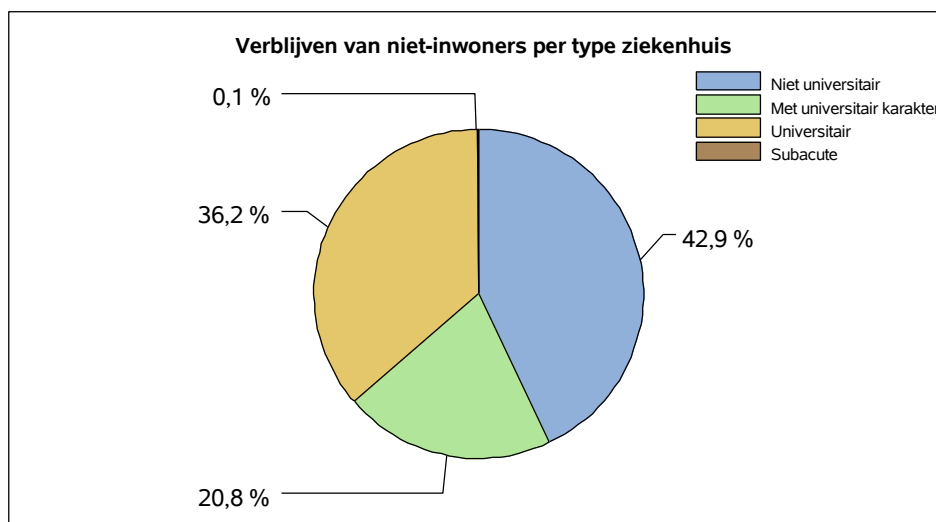
Ambulante spoed

Type ziekenhuis	Niet-inwoner	Inwoner	Totaal	Niet-inwoner	Inwoner	Totaal
	Aantal	Aantal	Aantal	% kol.	% kol.	% kol.
Niet universitair	6 851	24 411	31 262	71,2	70,6	70,8
Met universitair karakter	1 853	8 274	10 127	19,2	23,9	22,9
Universitair	922	1 869	2 791	9,6	5,4	6,3
Totaal	9 626	34 554	44 180	100,0	100,0	100,0



Alle hospitalisatietypes

Type ziekenhuis	Niet-inwoner	Inwoner	Totaal	Niet-inwoner	Inwoner	Totaal
	Aantal	Aantal	Aantal	% kol.	% kol.	% kol.
Niet universitair	15 055	38 153	53 208	42,9	64,8	56,6
Met universitair karakter	7 280	13 260	20 540	20,8	22,5	21,9
Universitair	12 714	7 398	20 112	36,2	12,6	21,4
Subacute	25	57	82	0,1	0,1	0,1
Totaal	35 074	58 868	93 942	100,0	100,0	100,0



T11 - Verdeling van de verblijven per hoofd diagnoses ISHMT

verzekeringcodes 300-330 - uitgezonderd MMMM diagnoses

Daghospitalisatie

ISHMT code	Beschrijving	Niet-inwoners			Inwoners			Totaal	
		Aantal	% kol.	% rij	Aantal	% kol.	% rij	Aantal	% kol.
0100	Bepaalde infectieuze en parasitaire ziekten	21	0,2	37,5	35	0,4	62,5	56	0,3
0200	Neoplasmata	580	5,8	44,2	731	8,8	55,8	1 311	7,2
0300	Ziekten van het bloed en de bloedvormende organen en bepaalde stoornissen van het immuunmechanisme	164	1,6	58,2	118	1,4	41,8	282	1,5
0400	Endocriene, voedings- en metabole aandoeningen	65	0,6	41,1	93	1,1	58,9	158	0,9
0500	Psychische en gedragsstoornissen	14	0,1	23,7	45	0,5	76,3	59	0,3
0600	Zenuwstelselaandoeningen	948	9,5	77,6	274	3,3	22,4	1 222	6,7
0700	Ziekten van het oog en de adnexen	462	4,6	48,1	499	6,0	51,9	961	5,3
0800	Ziekten van het oor en het mastoïd	69	0,7	53,1	61	0,7	46,9	130	0,7
0900	Ziekten van het circulatoir stelsel	267	2,7	59,5	182	2,2	40,5	449	2,5
1000	Ziekten van het respiratoir stelsel	128	1,3	38,9	201	2,4	61,1	329	1,8
1100	Ziekten van het spijsverteringsstelsel	836	8,4	44,6	1 038	12,6	55,4	1 874	10,3
1200	Ziekten van de huid en het subcutaan weefsel	53	0,5	40,8	77	0,9	59,2	130	0,7
1300	Ziekten van het musculoskeletaal stelsel en het bindweefsel	1 038	10,4	58,0	752	9,1	42,0	1 790	9,8
1400	Ziekten van het urogenitaal stelsel	490	4,9	50,2	486	5,9	49,8	976	5,3
1500	Zwangerschap, bevalling en puerperium	68	0,7	26,3	191	2,3	73,7	259	1,4
1600	Bepaalde aandoeningen die hun oorsprong vinden in de perinatale periode	.	.	.	6	0,1	100,0	6	0,0
1700	Congenitale misvormingen en chromosoomafwijkingen	88	0,9	63,3	51	0,6	36,7	139	0,8
1800	Symptomen, ziekte tekens en abnormale klinische en laboratorium bevindingen, niet elders geclassificeerd	200	2,0	58,5	142	1,7	41,5	342	1,9
1900	Letsels, vergiftiging en andere gevolgen van uitwendige oorzaken	435	4,3	43,6	563	6,8	56,4	998	5,5
2100	Factoren die de gezondheidstoestand beïnvloeden	4 080	40,8	60,0	2 716	32,9	40,0	6 796	37,2
Totaal		10 006	100,0	54,8	8 261	100,0	45,2	18 267	100,0

T11 - Verdeling van de verblijven per hoofddiagnoses ISHMT

verzekeringscodes 300-330 - uitgezonderd MMMM diagnoses

Klassieke hospitalisatie

ISHMT code	Beschrijving	Niet-inwoners			Inwoners			Totaal	
		Aantal	% kol.	% rij	Aantal	% kol.	% rij	Aantal	% kol.
0100	Bepaalde infectieuze en parasitaire ziekten	170	1,7	41,8	237	2,3	58,2	407	2,0
0200	Neoplasmata	836	8,2	57,8	610	6,0	42,2	1 446	7,1
0300	Ziekten van het bloed en de bloedvormende organen en bepaalde stoornissen van het immuunmechanisme	54	0,5	45,0	66	0,7	55,0	120	0,6
0400	Endocriene, voedings- en metabole aandoeningen	584	5,7	69,6	255	2,5	30,4	839	4,1
0500	Psychische en gedragsstoornissen	106	1,0	33,9	207	2,0	66,1	313	1,5
0600	Zenuwstelselaandoeningen	534	5,2	54,7	442	4,4	45,3	976	4,8
0700	Ziekten van het oog en de adnexen	52	0,5	45,2	63	0,6	54,8	115	0,6
0800	Ziekten van het oor en het mastoïd	65	0,6	71,4	26	0,3	28,6	91	0,4
0900	Ziekten van het circulatoir stelsel	1 339	13,1	67,1	657	6,5	32,9	1 996	9,8
1000	Ziekten van het respiratoir stelsel	357	3,5	39,8	541	5,4	60,2	898	4,4
1100	Ziekten van het spijsverteringsstelsel	800	7,8	51,2	763	7,6	48,8	1 563	7,7
1200	Ziekten van de huid en het subcutaan weefsel	61	0,6	44,9	75	0,7	55,1	136	0,7
1300	Ziekten van het musculoskeletaal stelsel en het bindweefsel	1 997	19,5	82,8	416	4,1	17,2	2 413	11,9
1400	Ziekten van het urogenitaal stelsel	439	4,3	48,9	458	4,5	51,1	897	4,4
1500	Zwangerschap, bevalling en puerperium	296	2,9	17,0	1 441	14,3	83,0	1 737	8,5
1600	Bepaalde aandoeningen die hun oorsprong vinden in de perinatale periode	18	0,2	26,1	51	0,5	73,9	69	0,3
1700	Congenitale misvormingen en chromosoomafwijkingen	173	1,7	64,3	96	1,0	35,7	269	1,3
1800	Symptomen, ziekte tekens en abnormale klinische en laboratorium bevindingen, niet elders geassocieerd	388	3,8	58,3	278	2,8	41,7	666	3,3
1900	Letsels, vergiftiging en andere gevolgen van uitwendige oorzaken	1 144	11,2	54,2	966	9,6	45,8	2 110	10,4
2100	Factoren die de gezondheidstoestand beïnvloeden	841	8,2	25,5	2 453	24,3	74,5	3 294	16,2
Totaal		10 254	100,0	50,4	10 101	100,0	49,6	20 355	100,0

T11 - Verdeling van de verblijven per hoofddiagnoses ISHMT

verzekeringcodes 300-330 - uitgezonderd MMMM diagnoses

Klassieke hospitalisatie en daghospitalisatie

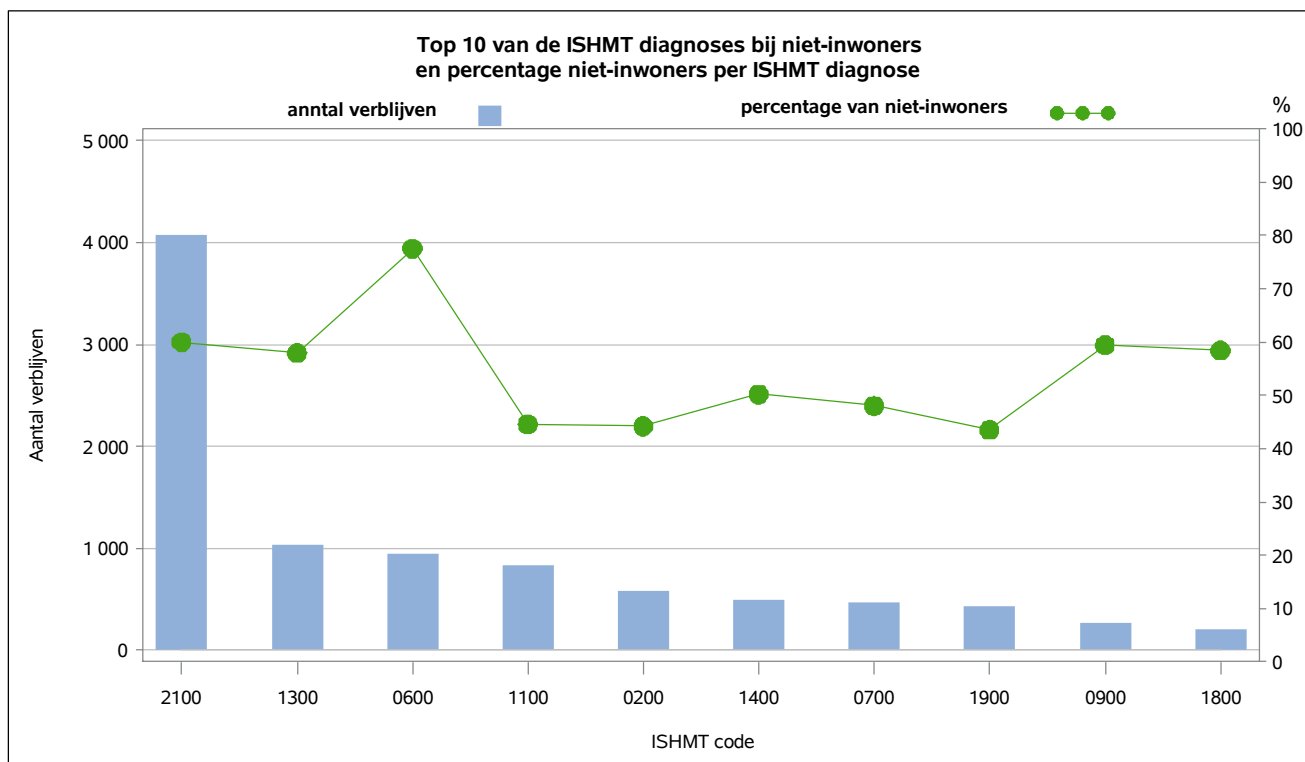
ISHMT code	Beschrijving	Niet-inwoners			Inwoners			Totaal	
		Aantal	% kol.	% rij	Aantal	% kol.	% rij	Aantal	% kol.
0100	Bepaalde infectieuze en parasitaire ziekten	191	0,9	41,3	272	1,5	58,7	463	1,2
0200	Neoplasmata	1 416	7,0	51,4	1 341	7,3	48,6	2 757	7,1
0300	Ziekten van het bloed en de bloedvormende organen en bepaalde stoornissen van het immuunmechanisme	218	1,1	54,2	184	1,0	45,8	402	1,0
0400	Endocriene, voedings- en metabole aandoeningen	649	3,2	65,1	348	1,9	34,9	997	2,6
0500	Psychische en gedragsstoornissen	120	0,6	32,3	252	1,4	67,7	372	1,0
0600	Zenuwstelselaandoeningen	1 482	7,3	67,4	716	3,9	32,6	2 198	5,7
0700	Ziekten van het oog en de adnexen	514	2,5	47,8	562	3,1	52,2	1 076	2,8
0800	Ziekten van het oor en het mastoïd	134	0,7	60,6	87	0,5	39,4	221	0,6
0900	Ziekten van het circulatoir stelsel	1 606	7,9	65,7	839	4,6	34,3	2 445	6,3
1000	Ziekten van het respiratoir stelsel	485	2,4	39,5	742	4,0	60,5	1 227	3,2
1100	Ziekten van het spijsverteringsstelsel	1 636	8,1	47,6	1 801	9,8	52,4	3 437	8,9
1200	Ziekten van de huid en het subcutaan weefsel	114	0,6	42,9	152	0,8	57,1	266	0,7
1300	Ziekten van het musculoskeletaal stelsel en het bindweefsel	3 035	15,0	72,2	1 168	6,4	27,8	4 203	10,9
1400	Ziekten van het urogenitaal stelsel	929	4,6	49,6	944	5,1	50,4	1 873	4,8
1500	Zwangerschap, bevalling en puerperium	364	1,8	18,2	1 632	8,9	81,8	1 996	5,2
1600	Bepaalde aandoeningen die hun oorsprong vinden in de perinatale periode	18	0,1	24,0	57	0,3	76,0	75	0,2
1700	Congenitale misvormingen en chromosoomafwijkingen	261	1,3	64,0	147	0,8	36,0	408	1,1
1800	Symptomen, ziekte tekens en abnormale klinische en laboratorium bevindingen, niet elders geclassificeerd	588	2,9	58,3	420	2,3	41,7	1 008	2,6
1900	Letsels, vergiftiging en andere gevolgen van uitwendige oorzaken	1 579	7,8	50,8	1 529	8,3	49,2	3 108	8,0
2100	Factoren die de gezondheidstoestand beïnvloeden	4 921	24,3	48,8	5 169	28,2	51,2	10 090	26,1
Totaal		20 260	100,0	52,5	18 362	100,0	47,5	38 622	100,0

T12/G9 - Top 10 diagnosecategoriën ISHMT voor verblijven van niet-inwoners

verzekeringscodes 300-330 - uitgezonderd MMMM diagnoses

Daghospitalisatie

ISHMT code	Beschrijving	Niet-inwoners			Inwoners en niet-inwoners
		Aantal	% kol.	% rij	Aantal
2100	Factoren die de gezondheidstoestand beïnvloeden	4 080	43,7	60,0	6 796
1300	Ziekten van het musculoskeletaal stelsel en het bindweefsel	1 038	11,1	58,0	1 790
0600	Zenuwstelselaandoeningen	948	10,2	77,6	1 222
1100	Ziekten van het spijsverteringsstelsel	836	9,0	44,6	1 874
0200	Neoplasmata	580	6,2	44,2	1 311
1400	Ziekten van het urogenitaal stelsel	490	5,2	50,2	976
0700	Ziekten van het oog en de adnexen	462	4,9	48,1	961
1900	Letsels, vergifting en andere gevolgen van uitwendige oorzaken	435	4,7	43,6	998
0900	Ziekten van het circulatoir stelsel	267	2,9	59,5	449
1800	Symptomen, ziektekenen en abnormale klinische en laboratorium bevindingen, niet elders geïnclassificeerd	200	2,1	58,5	342
Totaal		9 336	100,0	55,8	16 719

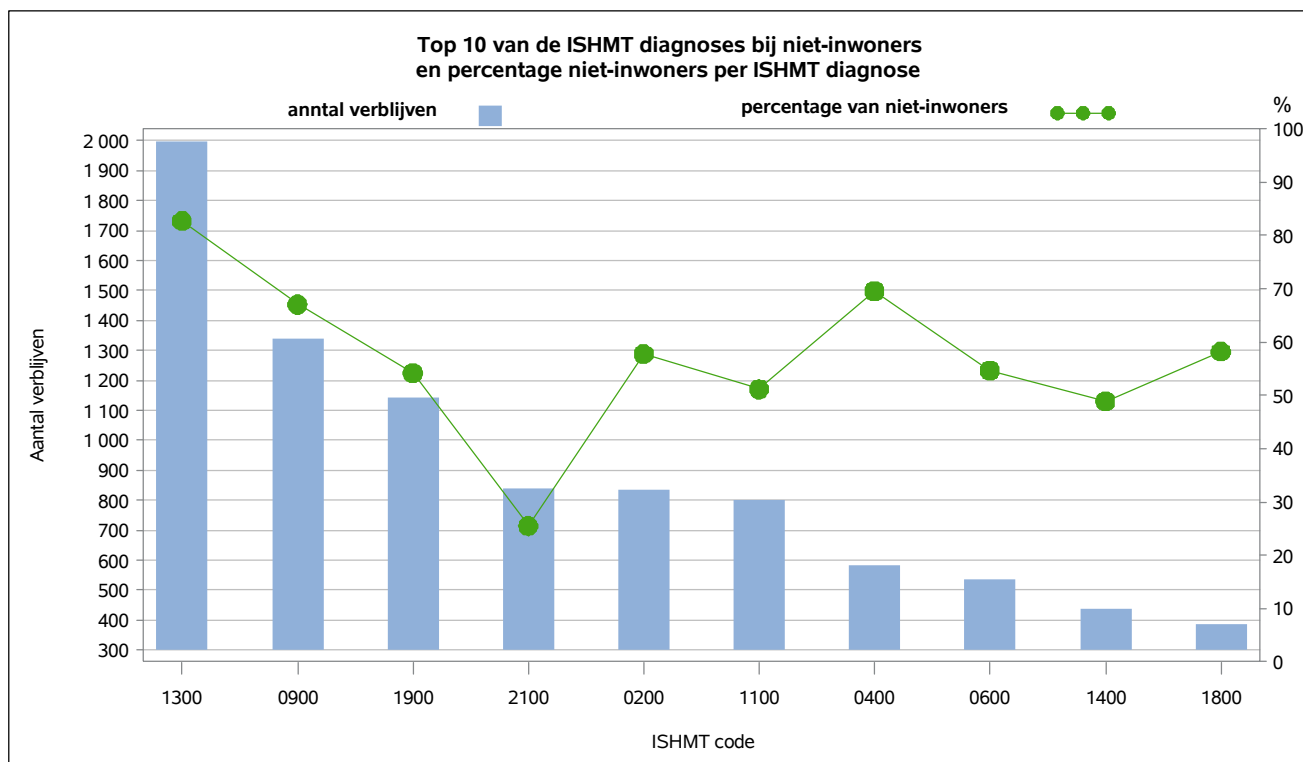


T12/G9 - Top 10 diagnosecategorieën ISHMT voor verblijven van niet-inwoners

verzekeringscodes 300-330 - uitgezonderd MMMM diagnoses

Klassieke hospitalisatie

ISHMT code	Beschrijving	Niet-inwoners			Inwoners en niet-inwoners
		Aantal	% kol.	% rij	Aantal
1300	Ziekten van het musculoskeletaal stelsel en het bindweefsel	1 997	22,4	82,8	2 413
0900	Ziekten van het circulatoir stelsel	1 339	15,0	67,1	1 996
1900	Letsels, vergifting en andere gevolgen van uitwendige oorzaken	1 144	12,9	54,2	2 110
2100	Factoren die de gezondheidstoestand beïnvloeden	841	9,4	25,5	3 294
0200	Neoplasmata	836	9,4	57,8	1 446
1100	Ziekten van het spijsverteringsstelsel	800	9,0	51,2	1 563
0400	Endocriene, voedings- en metabole aandoeningen	584	6,6	69,6	839
0600	Zenuwstelselaandoeningen	534	6,0	54,7	976
1400	Ziekten van het urogenitaal stelsel	439	4,9	48,9	897
1800	Symptomen, ziektekenen en abnormale klinische en laboratorium bevindingen, niet elders geassocieerd	388	4,4	58,3	666
Totaal		8 902	100,0	55,0	16 200

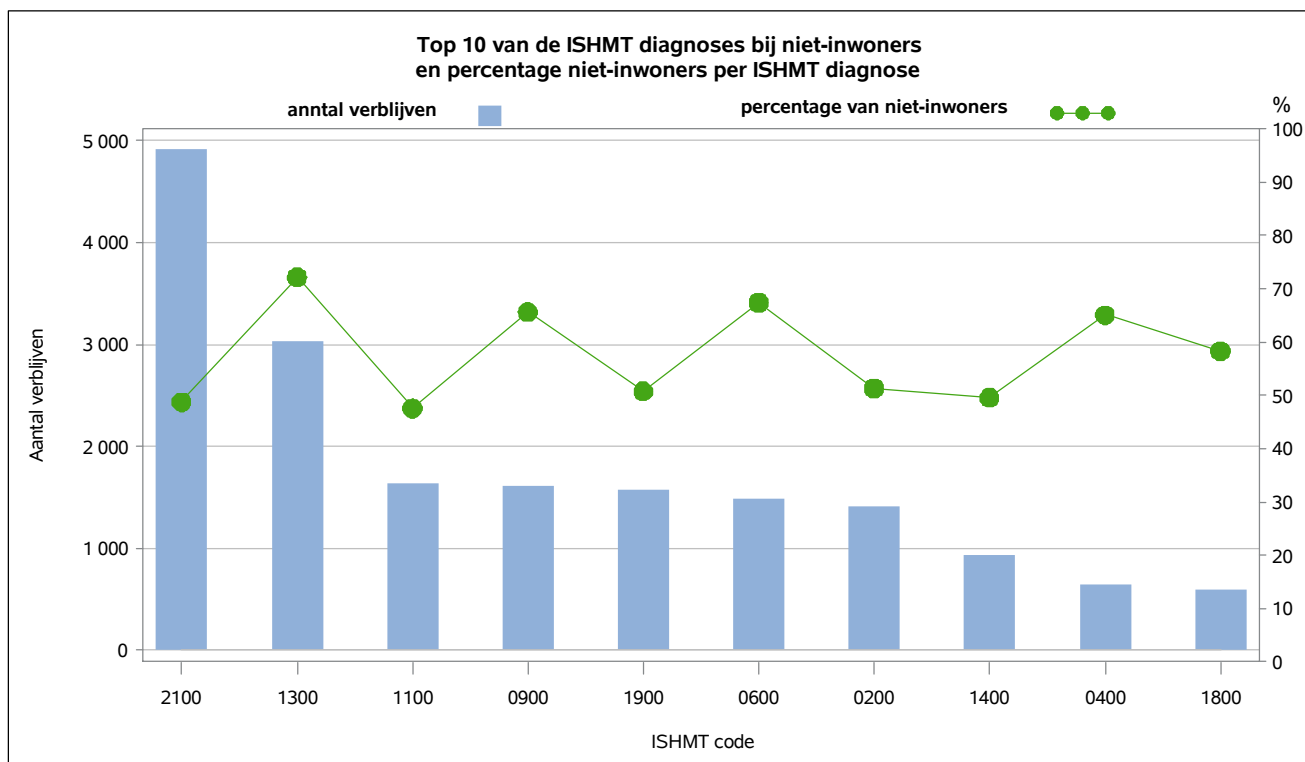


T12/G9 - Top 10 diagnosecategoriën ISHMT voor verblijven van niet-inwoners

verzekeringscodes 300-330 - uitgezonderd MMMM diagnoses

Klassieke hospitalisatie en daghospitalisatie

ISHMT code	Beschrijving	Niet-inwoners			Inwoners en niet-inwoners
		Aantal	% kol.	% rij	Aantal
2100	Factoren die de gezondheidstoestand beïnvloeden	4 921	27,6	48,8	10 090
1300	Ziekten van het musculoskeletaal stelsel en het bindweefsel	3 035	17,0	72,2	4 203
1100	Ziekten van het spijsverteringsstelsel	1 636	9,2	47,6	3 437
0900	Ziekten van het circulatoir stelsel	1 606	9,0	65,7	2 445
1900	Letsels, vergifting en andere gevolgen van uitwendige oorzaken	1 579	8,9	50,8	3 108
0600	Zenuwstelselaandoeningen	1 482	8,3	67,4	2 198
0200	Neoplasmata	1 416	7,9	51,4	2 757
1400	Ziekten van het urogenitaal stelsel	929	5,2	49,6	1 873
0400	Endocriene, voedings- en metabole aandoeningen	649	3,6	65,1	997
1800	Symptomen, ziektekenen en abnormale klinische en laboratorium bevindingen, niet elders geïnclassificeerd	588	3,3	58,3	1 008
Totaal		17 841	100,0	55,6	32 116

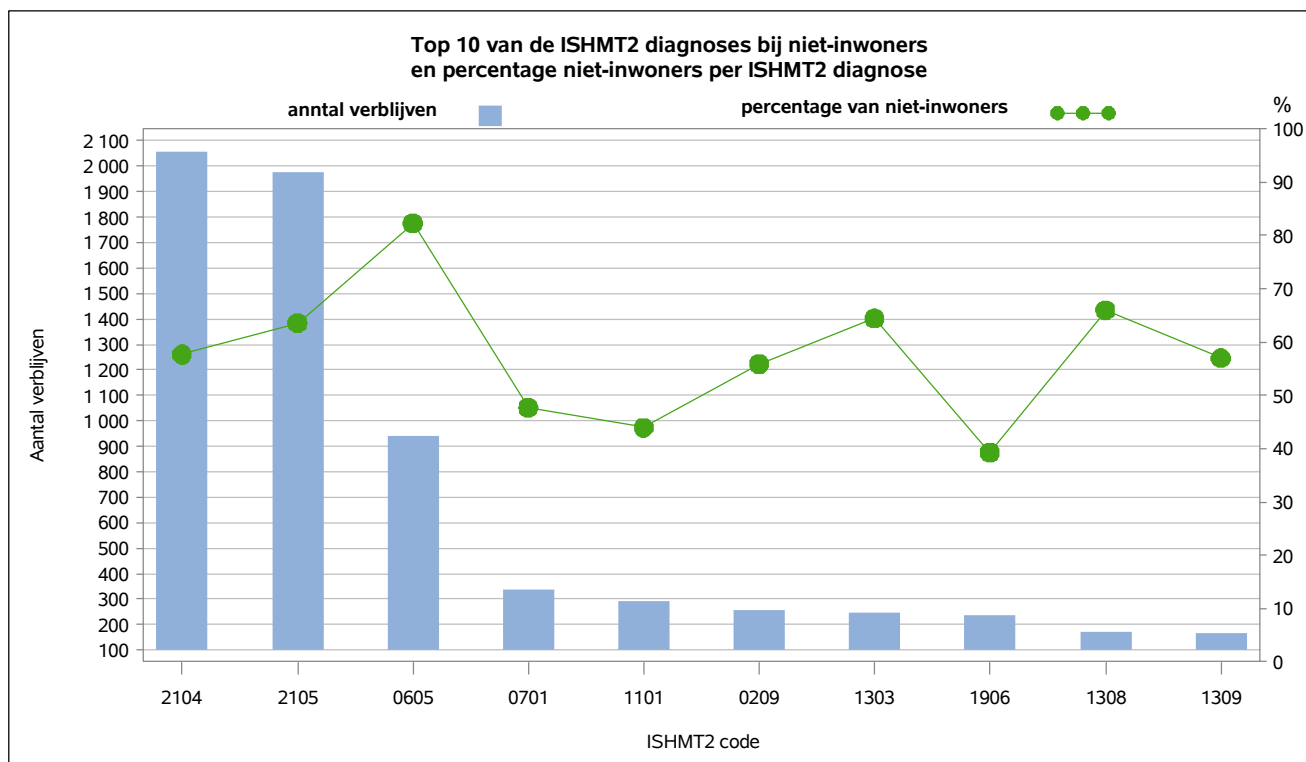


T13/G10 - Top 10 diagnosecategorieën ISHMT2 voor verblijven van niet-inwoners

verzekeringscodes 300-330 - uitgezonderd MMMM diagnoses

Daghospitalisatie

ISHMT2 code	Beschrijving	Niet-inwoners			Inwoners en niet-inwoners
		Aantal	% kol.	% rij	Aantal
2104	Andere medische zorgen (radio- en chemotherapie inbegrepen)	2 055	30,8	57,7	3 562
2105	Andere factoren die de gezondheidstoestand beïnvloeden en contacten met gezondheidszorg	1 974	29,5	63,6	3 103
0605	Andere aandoeningen van het zenuwstelsel	941	14,1	82,3	1 143
0701	Cataract	337	5,0	47,7	706
1101	Stoornissen van de tanden en de ondersteunende structuren	291	4,4	44,0	662
0209	Andere maligne neoplasma	259	3,9	55,9	463
1303	Interne afwijking van de knie	247	3,7	64,5	383
1906	Andere letsels	238	3,6	39,3	605
1308	Dorsalgie	173	2,6	66,0	262
1309	Andere aandoeningen van de weke delen	166	2,5	57,0	291
Totaal		6 681	100,0	59,8	11 180

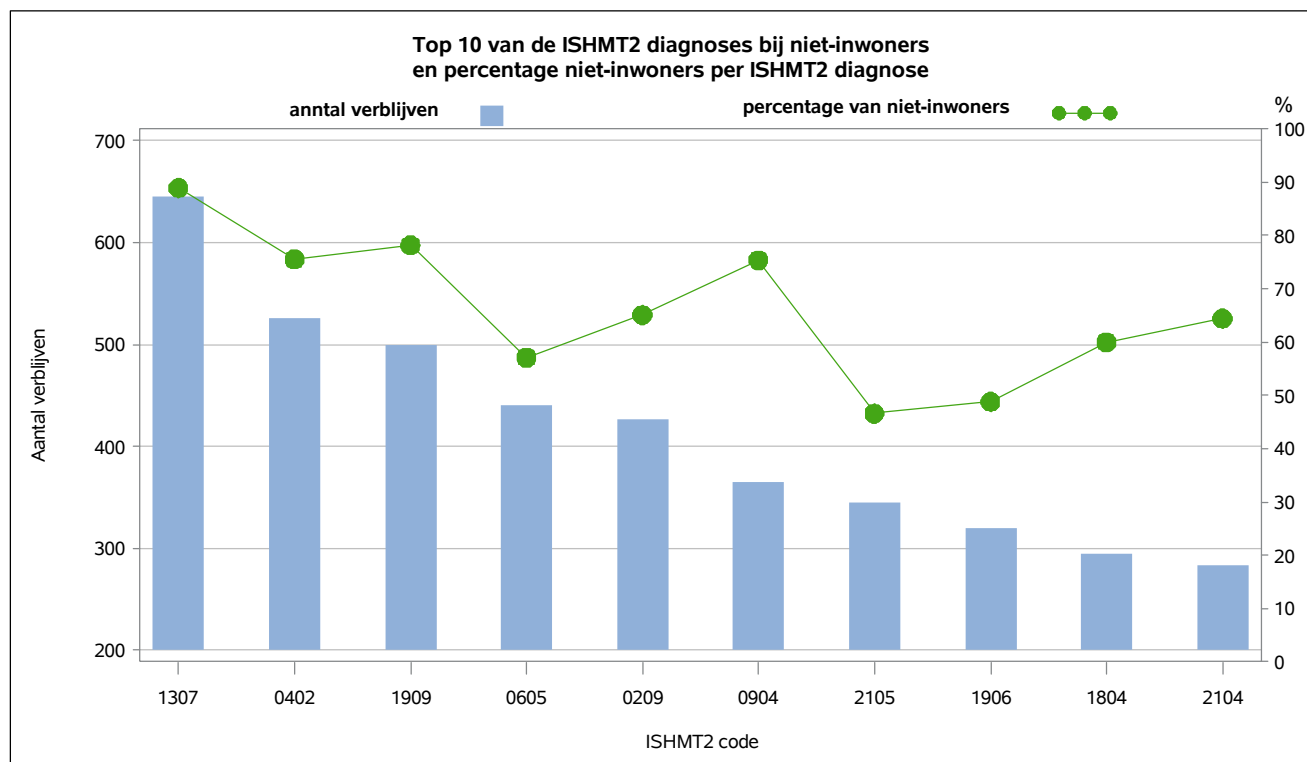


T13/G10 - Top 10 diagnosecategoriën ISHMT2 voor verblijven van niet-inwoners

verzekeringscodes 300-330 - uitgezonderd MMMM diagnoses

Klassieke hospitalisatie

ISHMT2 code	Beschrijving	Niet-inwoners			Inwoners en niet-inwoners
		Aantal	% kol.	% rij	Aantal
1307	Aandoeningen van tussenwervelschijven	645	15,6	89,0	725
0402	Andere endocriene, voedings- en stofwisselingsaandoeningen	526	12,7	75,6	696
1909	Complicatie van medische en chirurgische zorg, niet elders gespecificeerd	499	12,0	78,2	638
0605	Andere aandoeningen van het zenuwstelsel	440	10,6	57,1	770
0209	Andere maligne neoplasma	426	10,3	65,1	654
0904	Andere ischemische hartziekte	365	8,8	75,4	484
2105	Andere factoren die de gezondheidstoestand beïnvloeden en contacten met gezondheidszorg	345	8,3	46,6	740
1906	Andere letsels	320	7,7	48,9	655
1804	Andere symptomen, ziektekenen en abnormale klinische en laboratorium bevindingen	294	7,1	60,0	490
2104	Andere medische zorgen (radio- en chemotherapie inbegrepen)	283	6,8	64,5	439
Totaal		4 143	100,0	65,9	6 291

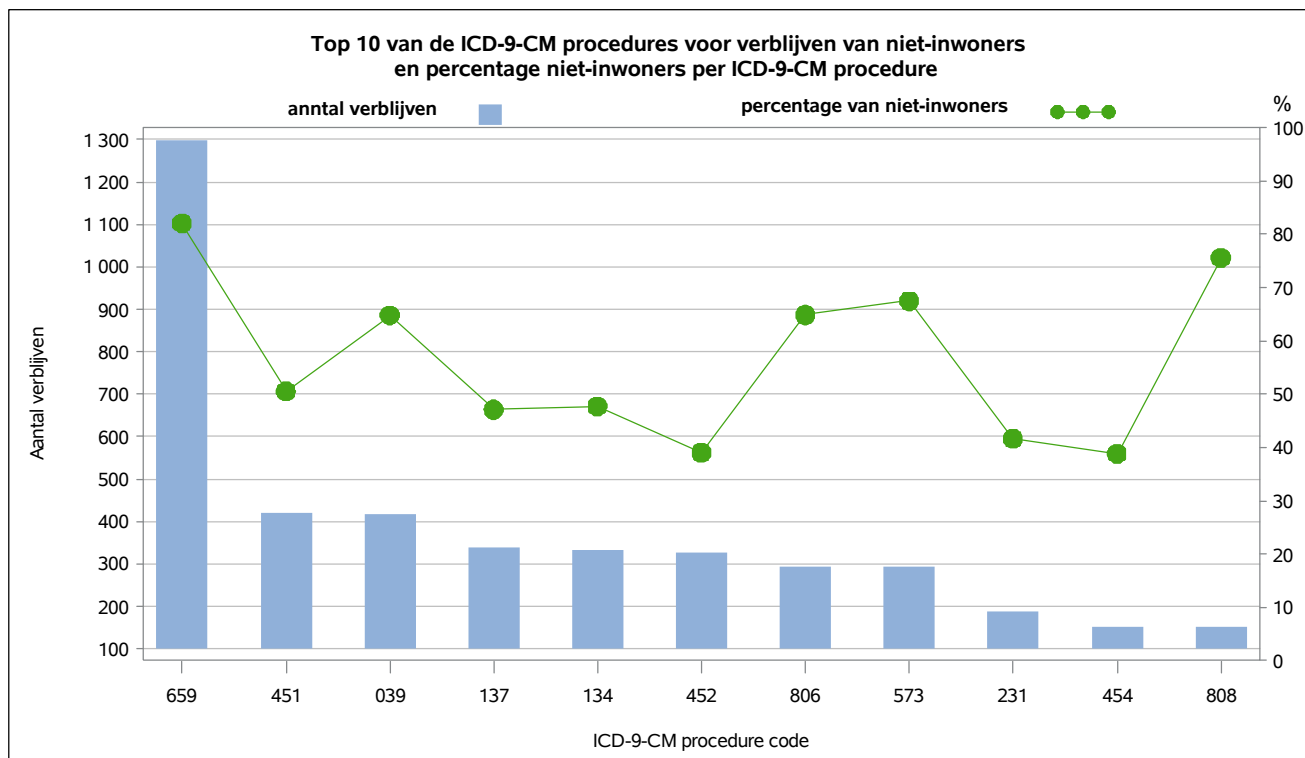


T14/G11 - Top 10 ICD-9-CM procedures voor verblijven van niet-inwoners

verzekeringscodes 300-330 - - uitgezonderd procedures 87.** tot 99.** en MMMM diagnoses

Daghospitalisatie

ICD-9-CM procedure code	Beschrijving	Niet-inwoners			Inwoners en niet-inwoners
		Aantal	% kol.	% rij	Aantal
659	Andere operaties op ovarium	1 298	30,8	82,1	1 581
451	Diagnostische procedures op dunne darm	421	10,0	50,6	832
039	Andere operaties op ruggenmerg en structuren van het spinaal kanaal	417	9,9	64,9	643
137	Insertie van kunstlens (pseudofakie)	339	8,0	47,1	719
134	Extracapsulaire extractie van de lens door fragmentatie en aspiratie techniek	333	7,9	47,8	697
452	Diagnostische procedures op dikke darm	328	7,8	39,1	839
806	Excisie van semilunair kraakbeen (meniscus) van knie	294	7,0	64,9	453
573	Diagnostische procedures op blaas	293	7,0	67,5	434
231	Chirurgische verwijdering van tand	188	4,5	41,7	451
454	Lokale excisie of destructie van letsel of weefsel van dikke darm	152	3,6	38,9	391
808	Andere lokale excisie of destructie van letsel van gewricht	152	3,6	75,6	201
Totaal		4 215	100,0	58,2	7 241

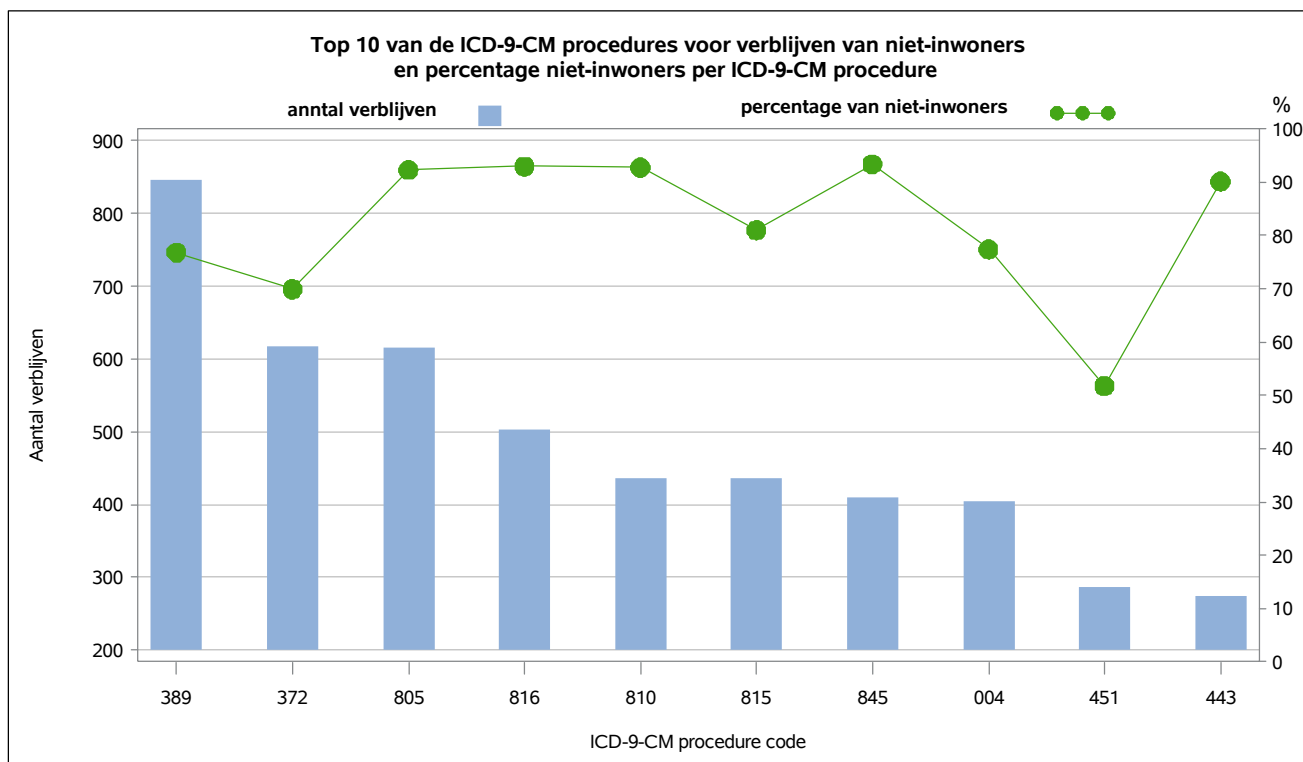


T14/G11 - Top 10 ICD-9-CM procedures voor verblijven van niet-inwoners

verzekeringscodes 300-330 - - uitgezonderd procedures 87.** tot 99.** en MMMM diagnoses

Klassieke hospitalisatie

ICD-9-CM procedure code	Beschrijving	Niet-inwoners			Inwoners en niet-inwoners
		Aantal	% kol.	% rij	Aantal
389	Punctie van vat	847	17,5	76,9	1 102
372	Diagnostische procedures op hart en pericard	617	12,8	70,0	882
805	Excisie, destructie en ander herstel van discus intervertebralis	616	12,7	92,4	667
816	Andere procedures op wervelkolom	503	10,4	93,0	541
810	Spinale fusie	436	9,0	92,8	470
815	Gewrichtsvervangning van onderste extremiteit	436	9,0	81,0	538
845	Implantatie van andere musculoskeletale toestellen en substanties	410	8,5	93,4	439
004	Adjuncte vasculair systeem procedure	405	8,4	77,4	523
451	Diagnostische procedures op dunne darm	287	5,9	51,8	554
443	Gastro-enterostomie zonder gastrectomie	275	5,7	90,2	305
Totaal		4 832	100,0	80,3	6 021



T15 - Top 5 van de diagnosecodes ISHMT2 voor verblijven van niet-inwoners per arrondissement

voor de 5 arrondissementen met de meeste verblijven - verzekeringscodes 300-330 - uitgezonderd MMMM diagnoses

Daghospitalisatie				Aantal
Arrondissement		ISHMT2 code	Beschrijving	
Antwerpen	1	2104	Andere medische zorgen (radio- en chemotherapie inbegrepen)	537
	2	0605	Andere aandoeningen van het zenuwstelsel	517
	3	0209	Andere maligne neoplasma	112
	4	2105	Andere factoren die de gezondheidstoestand beïnvloeden en contacten met gezondheidszorg	101
	5	0301	Anemieën	42
Hasselt	1	2104	Andere medische zorgen (radio- en chemotherapie inbegrepen)	315
	2	2105	Andere factoren die de gezondheidstoestand beïnvloeden en contacten met gezondheidszorg	174
	3	0701	Cataract	114
	4	0605	Andere aandoeningen van het zenuwstelsel	72
	5	1404	Andere ziekten van het urinaire stelsel	67
Gent	1	2104	Andere medische zorgen (radio- en chemotherapie inbegrepen)	465
	2	2105	Andere factoren die de gezondheidstoestand beïnvloeden en contacten met gezondheidszorg	358
	3	0605	Andere aandoeningen van het zenuwstelsel	129
	4	0209	Andere maligne neoplasma	57
	5	1101	Stoornissen van de tanden en de ondersteunende structuren	39
Brussel-Hoofdstad	1	2105	Andere factoren die de gezondheidstoestand beïnvloeden en contacten met gezondheidszorg	875
	2	2104	Andere medische zorgen (radio- en chemotherapie inbegrepen)	37
	3	1406	Andere ziekten van mannelijke geslachtsorganen	32
	4	1410	Andere geslachtsorganen en urinewegen aandoeningen	30
	5	0209	Andere maligne neoplasma	24
Brugge	1	1308	Dorsalgie	132
	2	2104	Andere medische zorgen (radio- en chemotherapie inbegrepen)	91
	3	1101	Stoornissen van de tanden en de ondersteunende structuren	37
	4	1303	Interne afwijking van de knie	35
	5	1307	Aandoeningen van tussenwervelschijven	31

T15 - Top 5 van de diagnosecodes ISHMT2 voor verblijven van niet-inwoners per arrondissement

voor de 5 arrondissementen met de meeste verblijven - verzekeringscodes 300-330 - uitgezonderd MMMM diagnoses

Klassieke hospitalisatie				Aantal
Arrondissement		ISHMT2 code	Beschrijving	
Antwerpen	1	1307	Aandoeningen van tussenwervelschijven	279
	2	0904	Andere ischemische hartziekte	220
	3	1909	Complicatie van medische en chirurgische zorg, niet elders gespecificeerd	181
	4	0605	Andere aandoeningen van het zenuwstelsel	180
	5	0906	Geleidingsstoornissen en aritmie	137
Gent	1	0209	Andere maligne neoplasma	160
	2	2105	Andere factoren die de gezondheidstoestand beïnvloeden en contacten met gezondheidszorg	109
	3	1909	Complicatie van medische en chirurgische zorg, niet elders gespecificeerd	106
	4	0605	Andere aandoeningen van het zenuwstelsel	90
	5	1804	Andere symptomen, ziektekenen en abnormale klinische en laboratorium bevindingen	66
Hasselt	1	1307	Aandoeningen van tussenwervelschijven	166
	2	0904	Andere ischemische hartziekte	101
	3	1309	Andere aandoeningen van de weke delen	97
	4	1310	Andere bewegingsstelsel en bindweefsel aandoeningen	81
	5	0605	Andere aandoeningen van het zenuwstelsel	73
Brugge	1	0402	Andere endocriene, voedings- en stofwisselingsaandoeningen	229
	2	2103	Levend geboren kind volgens plaats van geboorte (gezonde pasgeborenen)	94
	3	1503	Complicatie van zwangerschap, prenatale periode	79
	4	1906	Andere letsels	51
	5	1307	Aandoeningen van tussenwervelschijven	49
Leuven	1	0209	Andere maligne neoplasma	73
	2	1410	Andere geslachtsorganen en urinewegen aandoeningen	35
		2104	Andere medische zorgen (radio- en chemotherapie inbegrepen)	35
	4	1909	Complicatie van medische en chirurgische zorg, niet elders gespecificeerd	34
	5	1700	Congenitale misvormingen en chromosoomafwijkingen	31

T16 - Verdeling van de verblijven per frequentie van MDC 28 bij niet-inwoners

verzekeringcodes 300-330 - uitgezonderd MMMM diagnoses

Daghospitalisatie

MDC		Niet-inwoners			Inwoners			Totaal		
		Aantal	% kol.	% rij	Aantal	% kol.	% rij	Aantal	% kol.	% rij
23	Factoren die de gezondheid beïnvloeden	2 749	27,5	68,2	1 283	15,5	31,8	4 032	22,1	100,0
17	Myeloproliferatieve ziekten en weinig gedifferentieerde neoplasmata	1 981	19,8	57,0	1 492	18,0	43,0	3 473	19,0	100,0
08	Bewegingsstelsel en bindweefsel	1 410	14,1	54,2	1 191	14,4	45,8	2 601	14,2	100,0
06	Spijverteringsstelsel	827	8,3	47,1	927	11,2	52,9	1 754	9,6	100,0
03	Neus, keel en oren	596	6,0	44,3	749	9,1	55,7	1 345	7,4	100,0
02	Oogaandoeningen	485	4,8	48,5	516	6,2	51,5	1 001	5,5	100,0
09	Huid, subcutis, borstklier	278	2,8	38,5	444	5,4	61,5	722	4,0	100,0
11	Nieren en urinewegen	267	2,7	51,8	248	3,0	48,2	515	2,8	100,0
05	Hart en vaatstelsel	246	2,5	62,3	149	1,8	37,7	395	2,2	100,0
01	Zenuwstelsel	221	2,2	52,0	204	2,5	48,0	425	2,3	100,0
13	Vrouwelijke geslachtsorganen	205	2,0	48,6	217	2,6	51,4	422	2,3	100,0
12	Mannelijke geslachtsorganen	173	1,7	45,9	204	2,5	54,1	377	2,1	100,0
16	Bloed en bloedvormende organen	167	1,7	57,0	126	1,5	43,0	293	1,6	100,0
07	Lever, gal en pancreas	79	0,8	62,7	47	0,6	37,3	126	0,7	100,0
14	Zwangerschap en bevalling	77	0,8	25,8	222	2,7	74,2	299	1,6	100,0
21	Ongevallen, vergiftigingen, toxische effecten van geneesmiddelen	71	0,7	77,2	21	0,3	22,8	92	0,5	100,0
04	Ademhalingsstelsel	53	0,5	52,5	48	0,6	47,5	101	0,6	100,0
10	Endocriene, voedings- en stofwisselingsziekten	50	0,5	40,7	73	0,9	59,3	123	0,7	100,0
00	Restgroep	39	0,4	52,7	35	0,4	47,3	74	0,4	100,0
18	Infectie en parasitaire ziekten	17	0,2	54,8	14	0,2	45,2	31	0,2	100,0
15	Neonati, perinatale aandoeningen	9	0,1	64,3	5	0,1	35,7	14	0,1	100,0
20	Alcohol en druggebruik	4	0,0	12,5	28	0,3	87,5	32	0,2	100,0
19	Psychische stoornissen	4	0,0	16,7	20	0,2	83,3	24	0,1	100,0
24	HIV infecties	1	0,0	33,3	2	0,0	66,7	3	0,0	100,0
22	Brandwonden	1	0,0	50,0	1	0,0	50,0	2	0,0	100,0
25	Multipelle traumata	.	.	.	1	0,0	100,0	1	0,0	100,0
Totaal		10 010	100,0	54,8	8 267	100,0	45,2	18 277	100,0	100,0

T16 - Verdeling van de verblijven per frequentie van MDC 28 bij niet-inwoners

verzekeringscodes 300-330 - uitgezonderd MMMM diagnoses

Klassieke hospitalisatie

MDC		Niet-inwoners			Inwoners			Totaal		
		Aantal	% kol.	% rij	Aantal	% kol.	% rij	Aantal	% kol.	% rij
08	Bewegingsstelsel en bindweefsel	2 581	25,1	72,9	959	9,5	27,1	3 540	17,3	100,0
05	Hart en vaatstelsel	1 406	13,7	68,3	653	6,4	31,7	2 059	10,1	100,0
06	Spijsverteringsstelsel	946	9,2	55,4	761	7,5	44,6	1 707	8,4	100,0
01	Zenuwstelsel	718	7,0	58,7	505	5,0	41,3	1 223	6,0	100,0
10	Endocriene, voedings- en stofwisselingsziekten	524	5,1	69,4	231	2,3	30,6	755	3,7	100,0
03	Neus, keel en oren	513	5,0	49,9	515	5,1	50,1	1 028	5,0	100,0
04	Ademhalingsstelsel	440	4,3	46,5	506	5,0	53,5	946	4,6	100,0
09	Huid, subcutis, borstklier	394	3,8	46,8	448	4,4	53,2	842	4,1	100,0
11	Nieren en urinewegen	349	3,4	50,0	349	3,4	50,0	698	3,4	100,0
07	Lever, gal en pancreas	328	3,2	52,0	303	3,0	48,0	631	3,1	100,0
23	Factoren die de gezondheid beïnvloeden	301	2,9	48,9	315	3,1	51,1	616	3,0	100,0
17	Myeloproliferatieve ziekten en weinig gedifferentieerde neoplasmata	301	2,9	65,4	159	1,6	34,6	460	2,3	100,0
14	Zwangerschap en bevalling	298	2,9	16,9	1 465	14,5	83,1	1 763	8,6	100,0
13	Vrouwelijke geslachtsorganen	228	2,2	49,0	237	2,3	51,0	465	2,3	100,0
15	Neonati, perinatale aandoeningen	193	1,9	9,2	1 909	18,8	90,8	2 102	10,3	100,0
18	Infectie en parasitaire ziekten	153	1,5	51,7	143	1,4	48,3	296	1,5	100,0
21	Ongevallen, vergiftigingen, toxische effecten van geneesmiddelen	145	1,4	46,9	164	1,6	53,1	309	1,5	100,0
12	Mannelijke geslachtsorganen	87	0,8	54,7	72	0,7	45,3	159	0,8	100,0
00	Restgroep	82	0,8	66,1	42	0,4	33,9	124	0,6	100,0
02	Oogaandoeningen	64	0,6	46,0	75	0,7	54,0	139	0,7	100,0
16	Bloed en bloedvormende organen	64	0,6	47,4	71	0,7	52,6	135	0,7	100,0
19	Psychische stoornissen	58	0,6	40,3	86	0,8	59,7	144	0,7	100,0
PP	Pre-MDC	40	0,4	67,8	19	0,2	32,2	59	0,3	100,0
20	Alcohol en druggebruik	29	0,3	20,4	113	1,1	79,6	142	0,7	100,0
25	Multipele traumata	24	0,2	57,1	18	0,2	42,9	42	0,2	100,0
22	Brandwonden	8	0,1	57,1	6	0,1	42,9	14	0,1	100,0
24	HIV infecties	2	0,0	16,7	10	0,1	83,3	12	0,1	100,0
Totaal		10 276	100,0	50,3	10 134	100,0	49,7	20 410	100,0	100,0

T16 - Verdeling van de verblijven per frequentie van MDC 28 bij niet-inwoners

verzekeringcodes 300-330 - uitgezonderd MMMM diagnoses

Klassieke hospitalisatie en daghospitalisatie

MDC		Niet-inwoners			Inwoners			Totaal		
		Aantal	% kol.	% rij	Aantal	% kol.	% rij	Aantal	% kol.	% rij
08	Bewegingsstelsel en bindweefsel	3 991	19,7	65,0	2 150	11,7	35,0	6 141	15,9	100,0
23	Factoren die de gezondheid beïnvloeden	3 050	15,0	65,6	1 598	8,7	34,4	4 648	12,0	100,0
17	Myeloproliferatieve ziekten en weinig gedifferentieerde neoplasmata	2 282	11,2	58,0	1 651	9,0	42,0	3 933	10,2	100,0
06	Spijverteringsstelsel	1 773	8,7	51,2	1 688	9,2	48,8	3 461	8,9	100,0
05	Hart en vaatstelsel	1 652	8,1	67,3	802	4,4	32,7	2 454	6,3	100,0
03	Neus, keel en oren	1 109	5,5	46,7	1 264	6,9	53,3	2 373	6,1	100,0
01	Zenuwstelsel	939	4,6	57,0	709	3,9	43,0	1 648	4,3	100,0
09	Huid, subcutis, borstklier	672	3,3	43,0	892	4,8	57,0	1 564	4,0	100,0
11	Nieren en urinewegen	616	3,0	50,8	597	3,2	49,2	1 213	3,1	100,0
10	Endocriene, voedings- en stofwisselingsziekten	574	2,8	65,4	304	1,7	34,6	878	2,3	100,0
02	Oogaandoeningen	549	2,7	48,2	591	3,2	51,8	1 140	2,9	100,0
04	Ademhalingsstelsel	493	2,4	47,1	554	3,0	52,9	1 047	2,7	100,0
13	Vrouwelijke geslachtsorganen	433	2,1	48,8	454	2,5	51,2	887	2,3	100,0
07	Lever, gal en pancreas	407	2,0	53,8	350	1,9	46,2	757	2,0	100,0
14	Zwangerschap en bevalling	375	1,8	18,2	1 687	9,2	81,8	2 062	5,3	100,0
12	Mannelijke geslachtsorganen	260	1,3	48,5	276	1,5	51,5	536	1,4	100,0
16	Bloed en bloedvormende organen	231	1,1	54,0	197	1,1	46,0	428	1,1	100,0
21	Ongevallen, vergiftigingen, toxische effecten van geneesmiddelen	216	1,1	53,9	185	1,0	46,1	401	1,0	100,0
15	Neonati, perinatale aandoeningen	202	1,0	9,5	1 914	10,4	90,5	2 116	5,5	100,0
18	Infectie en parasitaire ziekten	170	0,8	52,0	157	0,9	48,0	327	0,8	100,0
00	Restgroep	121	0,6	61,1	77	0,4	38,9	198	0,5	100,0
19	Psychische stoornissen	62	0,3	36,9	106	0,6	63,1	168	0,4	100,0
PP	Pre-MDC	40	0,2	67,8	19	0,1	32,2	59	0,2	100,0
20	Alcohol en druggebruik	33	0,2	19,0	141	0,8	81,0	174	0,4	100,0
25	Multipelle traumata	24	0,1	55,8	19	0,1	44,2	43	0,1	100,0
22	Brandwonden	9	0,0	56,3	7	0,0	43,8	16	0,0	100,0
24	HIV infecties	3	0,0	20,0	12	0,1	80,0	15	0,0	100,0
Totaal		20 286	100,0	52,4	18 401	100,0	47,6	38 687	100,0	100,0

T17 - Top 3 APR-DRGs 28 voor verblijven van niet-inwoners per MDC 28

voor de 3 veelvuldige MDCs 28 - verzekeringscodes 300-330 - uitgezonderd MMMM diagnoses

Daghospitalisatie

MDC / APR-DRG		
23	850	Procedures met diagnoses van revalidatie, nazorg of andere contacten met gezondheidsinstellingen
	861	Tekens, symptomen en andere factoren met invloed op de gezondheidstoestand
	862	Andere nazorg en convalescentie
17	693	Chemotherapie
	694	Lymfatisch en andere maligne aandoeningen en neoplasmata met onzeker gedrag
	691	Lymfoom, myeloom en niet-acute leukemie
08	347	Andere stoornissen, breuken en letsels van de rug en van de nek
	313	Procedures op de knie en het onderbeen, behalve op de voet
	343	Maligne aandoeningen van het musculoskeletaal stelsel en pathologische fracturen hierdoor.
Totaal		

MDC / APR-DRG	Niet-inwoners		Inwoners		Totaal		
	Aantal	% kol.	Aantal	% kol.	Aantal	% kol.	
23	850	1 334	23,6	307	9,6	1 641	18,5
	861	1 098	19,4	618	19,3	1 716	19,4
	862	317	5,6	320	10,0	637	7,2
17	693	1 869	33,1	1 252	39,1	3 121	35,3
	694	51	0,9	119	3,7	170	1,9
	691	31	0,5	75	2,3	106	1,2
08	347	442	7,8	290	9,1	732	8,3
	313	411	7,3	192	6,0	603	6,8
	343	96	1,7	25	0,8	121	1,4
Totaal		5 649	100,0	3 198	100,0	8 847	100,0

T17 - Top 3 APR-DRGs 28 voor verblijven van niet-inwoners per MDC 28

voor de 3 veelvuldige MDCs 28 - verzekeringscodes 300-330 - uitgezonderd MMMM diagnoses

Klassieke hospitalisatie en daghospitalisatie

MDC / APR-DRG		
08	313	Procedures op de knie en het onderbeen, behalve op de voet
	347	Andere stoornissen, breuken en letsels van de rug en van de nek
	310	Excisie en decompressie van discus intervertebralis
23	850	Procedures met diagnoses van revalidatie, nazorg of andere contacten met gezondheidsinstellingen
	861	Tekens, symptomen en andere factoren met invloed op de gezondheidstoestand
	862	Andere nazorg en convalescentie
17	693	Chemotherapie
	694	Lymphatisch en andere maligne aandoeningen en neoplasmata met onzeker gedrag
	691	Lymfoom, myeloom en niet-acute leukemie
Totaal		

MDC / APR-DRG		Niet-inwoners		Inwoners		Totaal	
		Aantal	% kol.	Aantal	% kol.	Aantal	% kol.
08	313	626	9,1	343	9,0	969	9,0
	347	571	8,3	355	9,3	926	8,6
	310	474	6,9	56	1,5	530	4,9
23	850	1 394	20,2	337	8,9	1 731	16,1
	861	1 239	17,9	761	20,0	2 000	18,7
	862	405	5,9	379	10,0	784	7,3
17	693	2 085	30,2	1 361	35,8	3 446	32,1
	694	67	1,0	124	3,3	191	1,8
	691	53	0,8	89	2,3	142	1,3
Totaal		6 914	100,0	3 805	100,0	10 719	100,0

T18 - Top 5 van de APR-DRGs 28 voor verblijven van niet-inwoners per arrondissement

voor de 5 arrondissementen met de meeste verblijven - verzekeringscodes 300-330 - uitgezonderd MMMM diagnoses

Daghospitalisatie				Aantal
Arrondissement		APR-DRG	Beschrijving	
Antwerpen	1	693	Chemotherapie	534
	2	861	Tekens, symptomen en andere factoren met invloed op de gezondheidstoestand	500
	3	254	Andere diagnoses van spijsverteringsstelsel	64
		343	Maligne aandoeningen van het musculoskeletaal stelsel en pathologische fractures hierdoor.	64
	5	313	Procedures op de knie en het onderbeen, behalve op de voet	58
Hasselt	1	693	Chemotherapie	312
	2	073	Procedures op het oog behalve op de orbita	149
	3	850	Procedures met diagnoses van revalidatie, nazorg of andere contacten met gezondheidsinstellingen	83
	4	254	Andere diagnoses van spijsverteringsstelsel	82
	5	098	Andere procedures op oren, neus, mond en keel	75
Gent	1	693	Chemotherapie	446
	2	850	Procedures met diagnoses van revalidatie, nazorg of andere contacten met gezondheidsinstellingen	297
	3	861	Tekens, symptomen en andere factoren met invloed op de gezondheidstoestand	122
	4	254	Andere diagnoses van spijsverteringsstelsel	48
	5	862	Andere nazorg en convalescentie	46
Brussel-Hoofdstad	1	850	Procedures met diagnoses van revalidatie, nazorg of andere contacten met gezondheidsinstellingen	845
	2	693	Chemotherapie	35
	3	483	Procedures op de testes en het scrotum	30
	4	073	Procedures op het oog behalve op de orbita	25
	5	861	Tekens, symptomen en andere factoren met invloed op de gezondheidstoestand	22
Brugge	1	347	Andere stroomissen, breuken en letsels van de rug en van de nek	194
	2	693	Chemotherapie	76
	3	313	Procedures op de knie en het onderbeen, behalve op de voet	48
	4	254	Andere diagnoses van spijsverteringsstelsel	35
	5	073	Procedures op het oog behalve op de orbita	32

T18 - Top 5 van de APR-DRGs 28 voor verblijven van niet-inwoners per arrondissement

voor de 5 arrondissementen met de meeste verblijven - verzekeringscodes 300-330 - uitgezonderd MMMM diagnoses

Klassieke hospitalisatie				Aantal
Arrondissement		APR-DRG	Beschrijving	
Antwerpen	1	175	Percutane cardiovasculaire procedures zonder acuut hartinfarct	206
	2	304	Dorsolumbale arthrodese behalve bij wervelkolomafwijkingen	179
	3	310	Excisie en decompressie van discus intervertebralis	168
	4	115	Andere diagnoses van oren, neus, mond, keel en schedel/aangezicht	89
	5	192	Hartkatheterisatie voor ischemische hartziekte	82
Gent	1	363	Procedures op de borst, behalve mastectomie	72
	2	221	Majeure procedures op dunne en dikke darm	48
	3	693	Chemotherapie	42
	4	301	Vervanging van heupgewricht	41
	5	310	Excisie en decompressie van discus intervertebralis	38
Hasselt	1	310	Excisie en decompressie van discus intervertebralis	185
	2	315	Procedures op schouder, arm en voorarm	95
	3	175	Percutane cardiovasculaire procedures zonder acuut hartinfarct	85
	4	301	Vervanging van heupgewricht	74
	5	173	Andere vasculaire procedures	59
		192	Hartkatheterisatie voor ischemische hartziekte	59
Brugge	1	403	Procedures voor obesitas	217
	2	640	Pasgeborene, geboortegewicht > 2 499 g, normale pasgeborene of met ander probleem	89
	3	560	Vaginale bevalling	73
	4	315	Procedures op schouder, arm en voorarm	32
	5	304	Dorsolumbale arthrodese behalve bij wervelkolomafwijkingen	31
Leuven	1	693	Chemotherapie	25
	2	513	Procedures op uterus/adnexen voor niet-maligne aandoening behalve leiomyoma	22
	3	073	Procedures op het oog behalve op de orbita	19
	4	221	Majeure procedures op dunne en dikke darm	18
	5	546	Andere O.R. procedures voor verloskundige diagnoses behalve bevalling	15

T19 - Top 5 van de ICD-9-CM procedures (3 cijfers) voor verblijven van niet-inwoners per arrondissement

voor de 5 arrondissementen met de meeste procedures - verzekeringscodes 300-330 - uitgezonderd MMMM diagnoses

Daghospitalisatie				Aantal
Arrondissement		ICD-9-CM code	Beschrijving	
Hasselt	1	573	Diagnostische procedures op blaas	127
	2	137	Insertie van kunstlens (pseudofakie)	117
		451	Diagnostische procedures op dunne darm	117
	4	134	Extracapsulaire extractie van de lens door fragmentatie en aspiratie techniek	114
	5	659	Andere operaties op ovarium	81
Brussel-Hoofdstad	1	659	Andere operaties op ovarium	835
	2	621	Diagnostische procedures op testes	46
	3	681	Diagnostische procedures op uterus en ondersteunende structuren	20
	4	452	Diagnostische procedures op dikke darm	16
	5	542	Diagnostische procedures op abdominale regio	13
Gent	1	659	Andere operaties op ovarium	287
	2	451	Diagnostische procedures op dunne darm	79
	3	452	Diagnostische procedures op dikke darm	51
	4	039	Andere operaties op ruggenmerg en structuren van het spinaal kanaal	44
	5	573	Diagnostische procedures op blaas	29
Antwerpen	1	372	Diagnostische procedures op hart en pericard	73
	2	451	Diagnostische procedures op dunne darm	68
	3	452	Diagnostische procedures op dikke darm	65
	4	573	Diagnostische procedures op blaas	35
	5	806	Excisie van semilunair kraakbeen (meniscus) van knie	32
Brugge	1	039	Andere operaties op ruggenmerg en structuren van het spinaal kanaal	158
	2	389	Punctie van vat	83
	3	452	Diagnostische procedures op dikke darm	50
	4	806	Excisie van semilunair kraakbeen (meniscus) van knie	37
	5	451	Diagnostische procedures op dunne darm	33

T19 - Top 5 van de ICD-9-CM procedures (3 cijfers) voor verblijven van niet-inwoners per arrondissement

voor de 5 arrondissementen met de meeste procedures - verzekeringscodes 300-330 - uitgezonderd MMMM diagnoses

Klassieke hospitalisatie				Aantal
Arrondissement		ICD-9-CM code	Beschrijving	
Antwerpen	1	372	Diagnostische procedures op hart en pericard	306
	2	805	Excisie, destructie en ander herstel van discus intervertebralis	289
	3	816	Andere procedures op wervelkolom	251
	4	845	Implantatie van andere musculoskeletale toestellen en substanties	199
	5	004	Adjuncte vasculair systeem procedure	197
Gent	1	389	Punctie van vat	100
	2	816	Andere procedures op wervelkolom	62
	3	805	Excisie, destructie en ander herstel van discus intervertebralis	61
		810	Spinale fusie	61
	5	549	Andere operaties van abdominale regio	53
Hasselt	1	372	Diagnostische procedures op hart en pericard	163
	2	805	Excisie, destructie en ander herstel van discus intervertebralis	132
	3	004	Adjuncte vasculair systeem procedure	122
	4	815	Gewrichtsvervangning van onderste extremiteit	115
	5	030	Exploratie en decompressie van structuren van het spinaal kanaal	97
Brugge	1	389	Punctie van vat	331
	2	443	Gastro-enterostomie zonder gastrectomie	198
	3	753	Andere intra-uteriene operaties op foetus en amnion	100
	4	449	Andere operaties op maag	77
	5	545	Lysis van peritoneale adhesies	68
Leuven	1	598	Katheterisatie van de ureter	42
	2	544	Excisie of destructie van peritoneaal weefsel	36
	3	451	Diagnostische procedures op dunne darm	31
	4	372	Diagnostische procedures op hart en pericard	29
	5	389	Punctie van vat	28

