






Observator: \_\_\_\_\_

Datum: \_\_\_ / \_\_\_ / \_\_\_

Uur (van - tot): \_\_\_ : \_\_\_ - \_\_\_ : \_\_\_

Eenheid: \_\_\_\_\_

Omcirkel: voormeting / nameting

<b>Handhygiëne Observatie Rooster</b> versie 2016-2017		 <b>VÓÓR patiëntencontact</b>	 <b>NA patiëntencontact</b>	 <b>VÓÓR een zuivere / invasieve handeling</b>					 <b>NA blootstelling lichaams- vochten of slijmvliezen</b>	 <b>NA contact directe patiëntenomgeving</b>
		IV	URI	RESP	HL / SV	GM				
<b>Verpleegkundige</b>	Opportuniteiten									
	geen HH									
	zeep									
	handalcohol									
<b>Zorgkundige</b>	Opportuniteiten									
	geen HH									
	zeep									
	handalcohol									
<b>Geneesheer</b>	Opportuniteiten									
	geen HH									
	zeep									
	handalcohol									
<b>Kinesitherapeut</b>	Opportuniteiten									
	geen HH									
	zeep									
	handalcohol									
<b>Andere</b>	Opportuniteiten									
	geen HH									
	zeep									
	handalcohol									

## HANDHYGIËNE – OBSERVATIE (2016-2017)

### Methodologie

Per observatieperiode van 30 minuten wordt één observatierooster gebruikt.

Noteer per observatieperiode:

- Observator: initialen van de persoon die observeert
- Datum van de observatie
- Begin- en einduur van de observatie
- Eenheid: interne code

Omcirkel 'voormeting' of 'nameting' in functie van het tijdstip van de observatie (vóór of na de sensibilisatieperiode in uw instelling).

*Een opportuniteit voor handhygiëne = elk moment (tijdens de zorgverlening) waarvoor er een indicatie is voor handhygiëne.*

*Opm.: soms zijn op eenzelfde moment twee indicaties ('dubbele indicatie') voor handhygiëne van toepassing. Er is dan maar sprake van één enkele handhygiëne-opportuniteit.*

*Voor het invullen van het observatierooster kiest u dan de opportuniteit die gepaard gaat met het grootste risico voor de patiënt.*

Registreer per opportuniteit:

- De beroepsgroep waartoe de gezondheidswerker behoort (verpleegkundige, geneesheer, zorgkundige, ...), inclusief studenten.

- De vorm van handhygiëne die toegepast wordt:

- geen handhygiëne (HH): geen toepassing van handhygiëne na de opportuniteit
- zeep: de handen werden gewassen met water en zeep (soort zeep heeft geen belang)
- handalcohol: de handen werden ingewreven met handalcohol

*Opm.: indien de handen worden gewassen en nadien worden ingewreven met handalcohol registreert men 'handalcohol'.*

- Het type contact:

- Vóór patiëntencontact: vóór rechtstreeks contact met intacte huid van patiënt, kleding van patiënt, meten van parameters, klinisch onderzoek, toedienen van zuurstof via masker of neusbril, ...
- NA patiëntencontact: na rechtstreeks contact met intacte huid van patiënt, kleding van patiënt, meten van parameters, klinisch onderzoek, toedienen van zuurstof, toedienen van aerosol, inspuitingen SC / IM, ...
- Vóór een zuivere / invasieve handeling: vóór het uitvoeren van een zuivere of een invasieve handeling met betrekking tot:
  - o het intraveneus stelsel (IV): bloedafname, plaatsen en verwijderen katheter, manipulatie van katheter, vervangen van perfusievloeistof, medicatietoediening via katheter, vernieuwen katheterverband, ...
  - o het urinair stelsel (URI): staalname, plaatsen en verwijderen blaaskatheter, blaasspoeling, manipulatie van connectie blaaskatheter - urinecollector, ...
  - o het respiratoir stelsel (RESP): endotracheale aspiratie, tracheotomiezorg, toedienen van zuurstof via neussonde, ...
  - o huidlaesies (HL) of slijmvliezen (SV): intiem toilet, wondzorg, mondzorg, plaatsen en verwijderen van maagsonde, toedienen van inspuitingen subcutaan / intramusculair, ...
  - o het klaarmaken van medicatie (GM): optrekken van medicatie, oplossen van medicatie, bereiden van een aerosol, ...
- NA (potentiële) blootstelling aan lichaamsvochten of slijmvliezen: na een handeling met risico op blootstelling aan lichaamsvochten of slijmvliezen:
  - o na elk contact met urine, bloed, respiratoire secreties, stoelgang, ... met of zonder handschoenen
  - o na intiem toilet, wondzorg, mondzorg, plaatsen en verwijderen van maagsonde, na bloedafname, plaatsen en verwijderen katheter, vernieuwen katheterverband, na urinaire staalname, plaatsen en verwijderen blaaskatheter, blaasspoeling, manipulatie van connectie blaaskatheter - urinecollector, na endotracheale aspiratie, tracheotomiezorg, ...
- NA contact met de directe patiëntenomgeving: na contact met materiaal van de patiënt (aflezen debiet redonpot of urinecollector, manipulatie infuusleiding, ...) en de omgeving van de patiënt (opmaken van bed, schoonmaak, manipulatie van onrusthekkens, ...)