

Testregistratie gegevens intrafamiliaal geweld binnen de spoedgevallendienst van de ziekenhuizen

Eindrapport van de pilootstudie (jaar 2006)

**Dr Koen Bronselaer
Dr Didier Desruelles**

Hebben aan de studie deelgenomen:

- **U.Z. Gasthuisberg van K.U.Leuven: Dr. K. Bronselaer, Dr. D. Desruelles**
- **A.Z. Sint-Augustinus (Wilrijk) : Dr. R Desoir**
- **A.Z. Klina (Brasschaat) : Dr. L. Mortelmans**
- **A.Z. Sint-Joseph (Malle) : Dr. G. Vanspringel, Mevr. L. Coppens**
- **C.H.U. Saint-Pierre (Bruxelles) : Dr. P. Mols, Dr. S. Zombeck**
- **C.H.U. Sart-Tilman (Liège) : Prof. dr. V. d’Orio**
- **C.H.C. Liège : Dr. P. Camelbeek**
- **C.H.R. de Namur : Dr. A. Fox**
- **C.H.R. du Val de Sambre Auvélais : Dr. J.M. Servais, Mevr. F. Lobet**

Voorwoord:

De interpretatie van de gegevens en resultaten in dit rapport voorgesteld, moet met de nodige omzichtigheid gebeuren. Het merendeel van de gegevens zijn descriptief. De redenen voor deze omzichtigheid zijn de volgende :

1. problemen bij het implementeren van de informaticatoepassing voor registratie van de gegevens
2. registratieformulier nog te verbeteren.
3. grote interpretatiemogelijkheden bij verschillende vraagstellingen.

1. Gegevensregistratie :

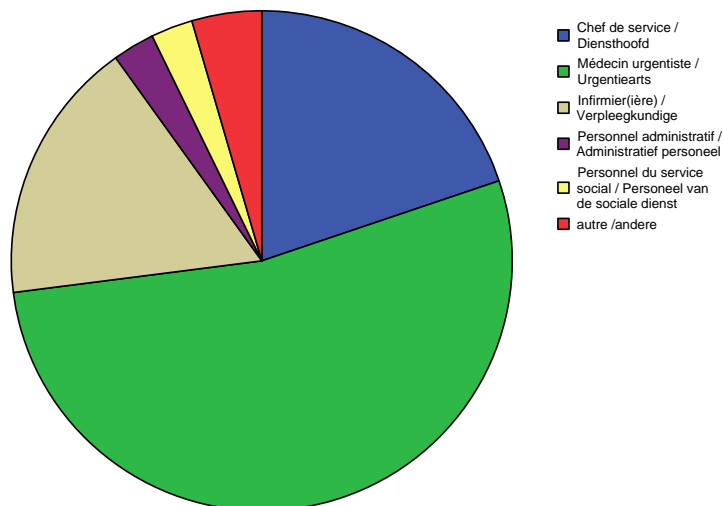
- i. tijdsperiode :
De registratie verliep tijdens drie maanden, van 1 september 2006 tot en met 30 november 2006
- ii. populatiebeschrijving :
Nationale multicenter studie met in totaal 111 patiënten geregistreerd,

2. Resultaten demografische gegevens

- i. Wie ontdekte het probleem?

	<u>frequentie</u>	<u>%</u>
diensthooft	22	19,81
urgentiearts	59	53,15
verpleegkundige	19	17,11
administratief personeel	3	2,70
sociale assistent(e)	3	2,70
andere	5	4,50
Totaal	111	100,00

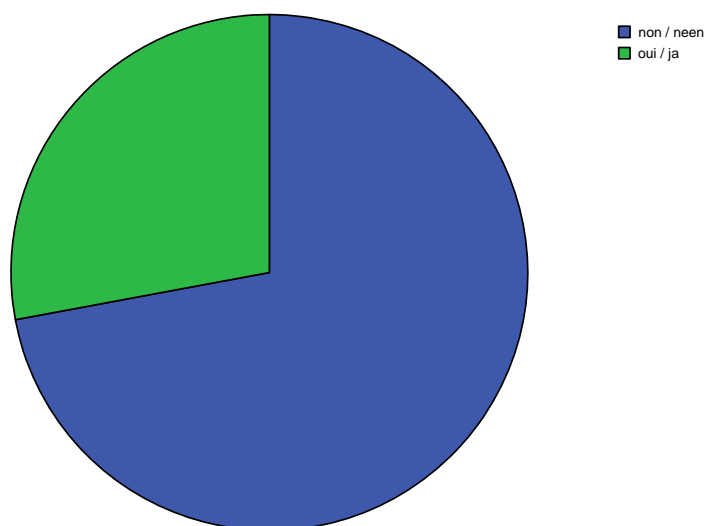
Fonction de la personne qui dépiste le problème / Functie van de persoon die het probleem ontdekt



ii. Zijn er kinderen getuige?

	<u>Frequentie</u>	<u>%</u>
Neen	80	72,07
Ja	31	27,92
Totaal	111	100,00

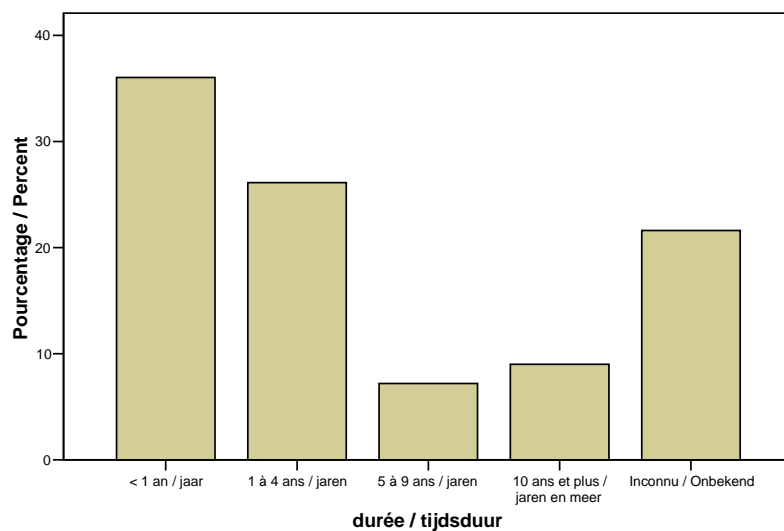
Des enfants ont-ils été témoins de cet acte de violence? / Zijn er kinderen getuige geweest van dit geval van geweldpleging?



iii. Tijdsduur van de geweldpleging.

	Frequentie	%
minder dan 1 jaar	40	36,03
1 tot 4 jaar	29	26,12
5 tot 9 jaar	8	7,20
10 jaar of meer	10	9,00
Onbekend	24	21,62
Totaal	111	100,00

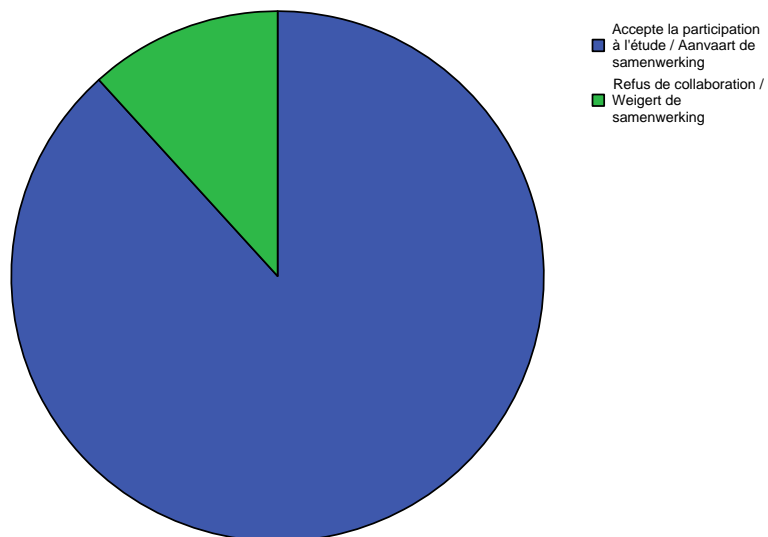
Durée des actes de violence / Tijdsduur van de geweldplegingen



iv. Weigeren van medewerking

	<u>Frequentie</u>	<u>%</u>
aanvaarde deelname	98	88,28
weigerde deelname	13	11,71
Totaal	111	100,00

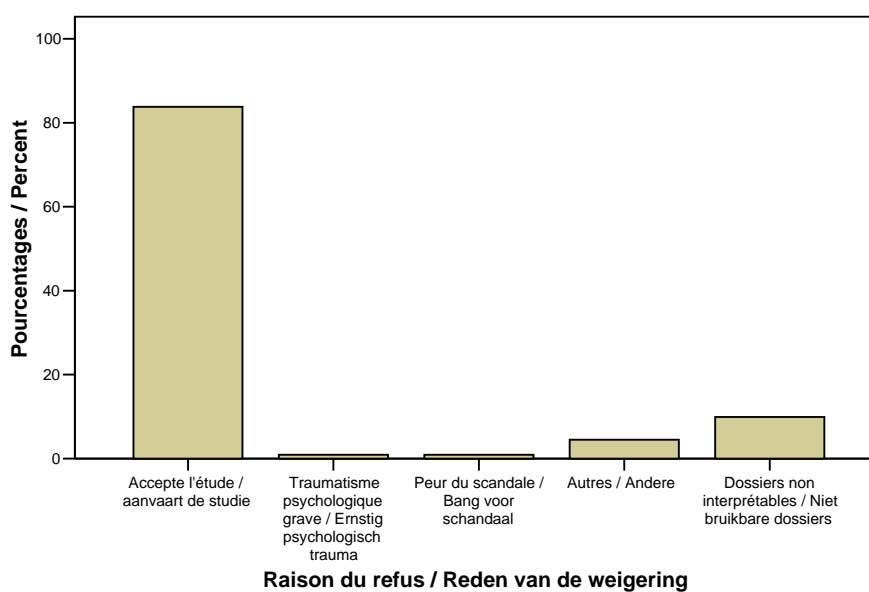
Refus de collaboration / Weigering van samenwerking



v. Reden van de weigering.

	<u>Frequentie</u>	<u>%</u>
geen weigering	93	83,78
psychologische trauma	1	0,90
angst voor schandaal	1	0,90
andere	5	4,50
niet bruikbaar dossier	11	9,90
Totaal	111	100,00

Raison du refus de collaboration / Reden van de weigering van samenwerking

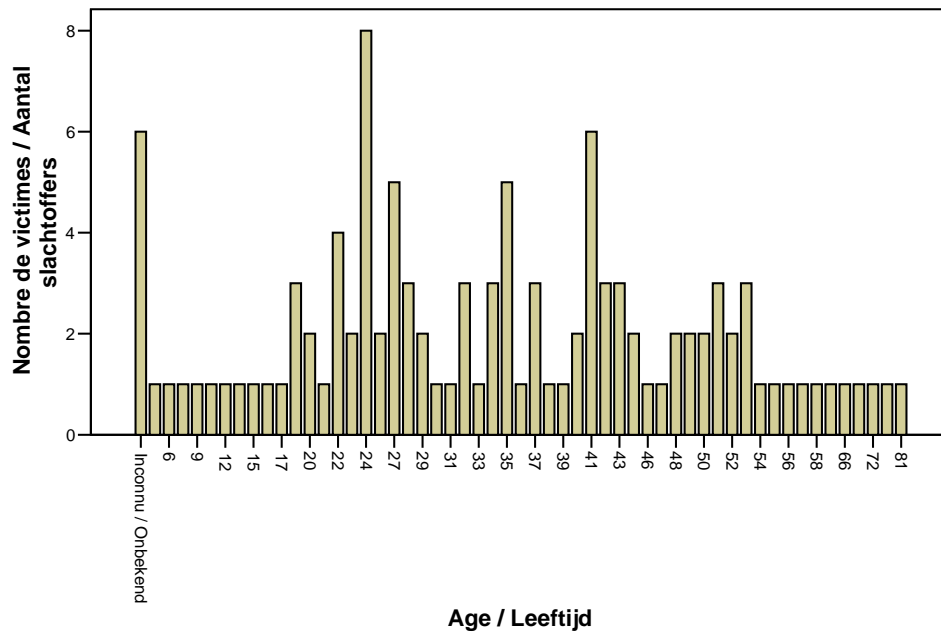


vi. Leeftijd van het slachtoffer

leeftijd in jaren	Frequentie	%
Onbekend	6	5,40
4	1	0,90
6	1	0,90
7	1	0,90
9	1	0,90
11	1	0,90
12	1	0,90
13	1	0,90
15	1	0,90
16	1	0,90
17	1	0,90
19	3	2,70
20	2	1,80
21	1	0,90
22	4	3,60
23	2	1,80
24	8	7,20
25	2	1,80
27	5	4,50
28	3	2,70
29	2	1,80
30	1	0,90
31	1	0,90
32	3	2,70
33	1	0,90
34	3	2,70
35	5	4,50
36	1	0,90
37	3	2,70
38	1	0,90
39	1	0,90
40	2	1,80
41	6	5,40
42	3	2,70
43	3	2,70
44	2	1,80
46	1	0,90
47	1	0,90
48	2	1,80
49	2	1,80
50	2	1,80
51	3	2,70
52	2	1,80
53	3	2,70
54	1	0,90
55	1	0,90

56	1	0,90
57	1	0,90
58	1	0,90
59	1	0,90
66	1	0,90
68	1	0,90
72	1	0,90
75	1	0,90
81	1	0,90
Totaal	111	100,00

Age de la victime / Leeftijd van het slachtoffer

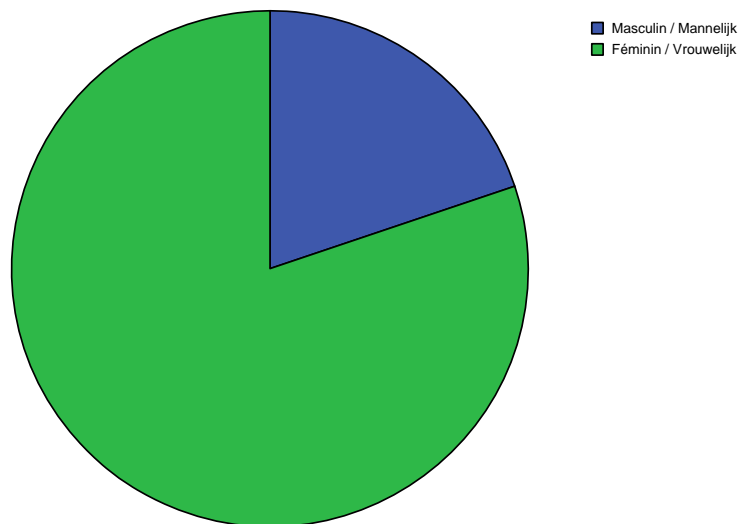


gemiddelde leeftijd = 34 jaren
 spreiding 4 tot 81 jaren

vii. Geslacht van het slachtoffer

	<u>Frequentie</u>	<u>%</u>
Mannelijk	22	19,81
Vrouwelijk	89	80,18
Totaal	111	100

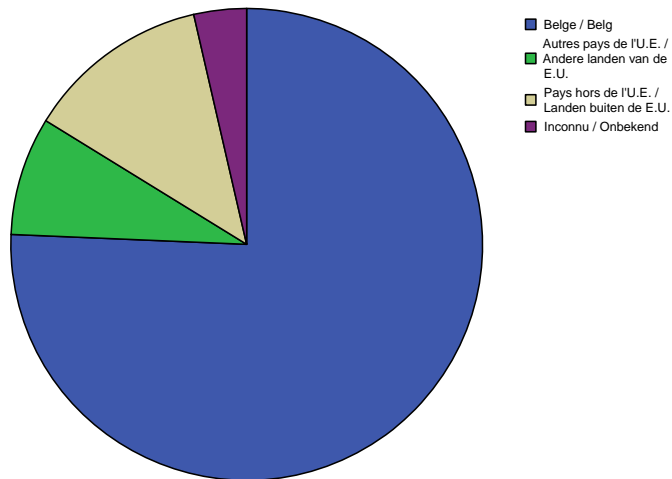
Sexe de la victime / Geslacht van het slachtoffer



viii. Nationaliteit van het slachtoffer

	<u>Frequentie</u>	<u>%</u>
Belg	84	75,67
EEG	9	8,10
Buiten EEG	14	12,61
Onbekend	4	3,60
Totaal	111	100,00

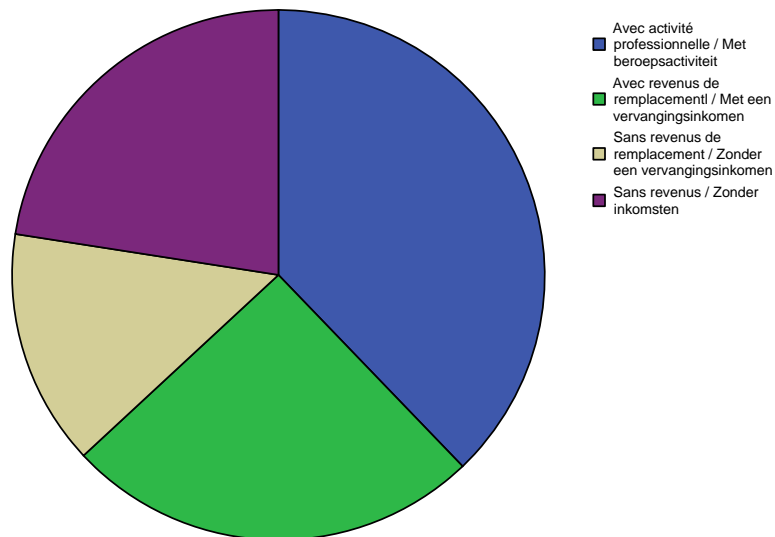
Nationalité de la victime / Nationaliteit van het slachtoffer



ix. Sociaal-economische toestand van het slachtoffer

	<u>Frequentie</u>	<u>%</u>
met beroepsactiviteit	84	75,67
met vervangingsinkomen	9	8,10
zonder vervangingsinkomen	14	12,61
zonder inkomen	4	3,60
Totaal	111	100

Situation socio-économique de la victime / Socio-economische toestand van het slachtoffer



3. Resultaten van de geweldpleging

i. Soort geweldpleging

Fysieke geweldpleging in 89 % van de gevallen

Seksueel geweld in 12 % van de gevallen

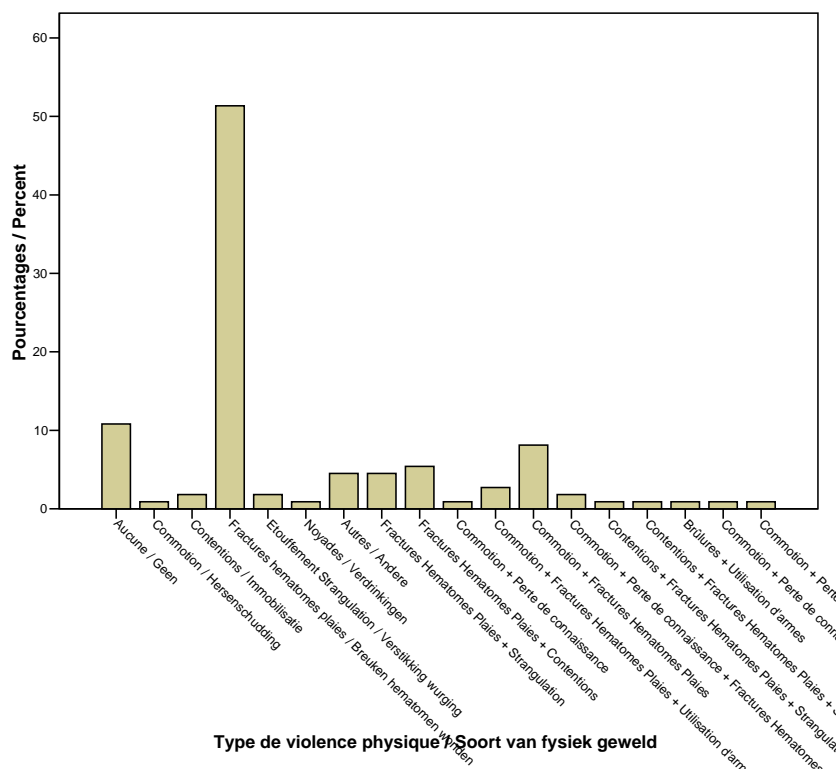
Psycho-economische geweldpleging in 12 % van de gevallen

Uit deze resultaten blijkt duidelijk dat er een mengeling van verschillende soorten geweldpleging in een groot deel van de onderzochte gevallen.

ii. Fysieke geweldpleging

	Frequentie	%
geen	12	10,81
hersenschudding	1	0,90
vastgrijpen	2	1,80
fracturen, hematomen, wonde	57	51,35
wurging en strangulatie	2	1,80
verdrinking	1	0,90
Andere	5	4,50
Fractuur en strangulatie	5	4,50
Fractuur en vastgrijpen	6	5,40
hersenschudding en bewustzijnsverlies	1	0,90
Hersenschudding, fractuur en wapengebruik	3	2,70
Hersenschudding en fractuur	9	8,10
Hersenschudding, bewustzijnverlies en fractuur	2	1,80
Vastgrijpen, fractuur, strangulatie en wapengebruik	1	0,90
Vastgrijpen, fractuur en strangulatie	1	0,90
Brandwonde en wapengebruik	1	0,90
Hersenschudding, bewustzijnsverlies, vastgrijpen en fractuur	1	0,90
Hersenschudding,bewustzijnsverlies, vastgrijpen, fractuur en strangulatie	1	0,90
Totaal	111	100,00

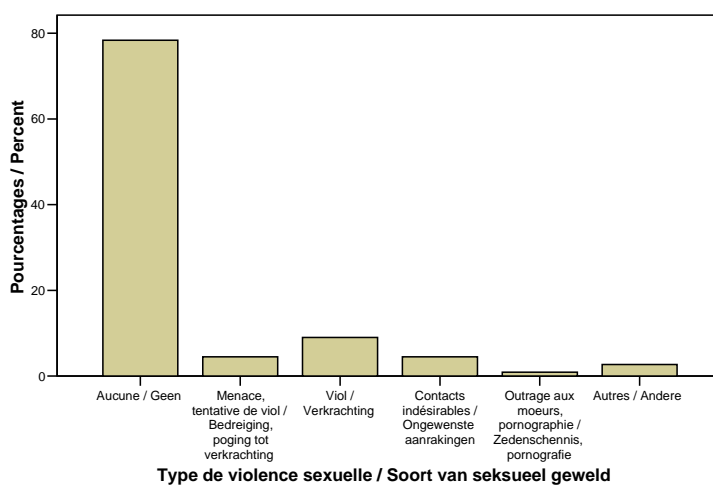
Violence physique / Fysiek geweld



iii. Seksuele geweldpleging

	<u>Frequentie</u>	<u>%</u>
geen	87	78,37
bedreiging met aanranding	5	4,50
verkrachting	10	9,00
ongewenst contact	5	4,50
Pornografie	1	0,90
Andere	3	2,70
Totaal	111	100,00

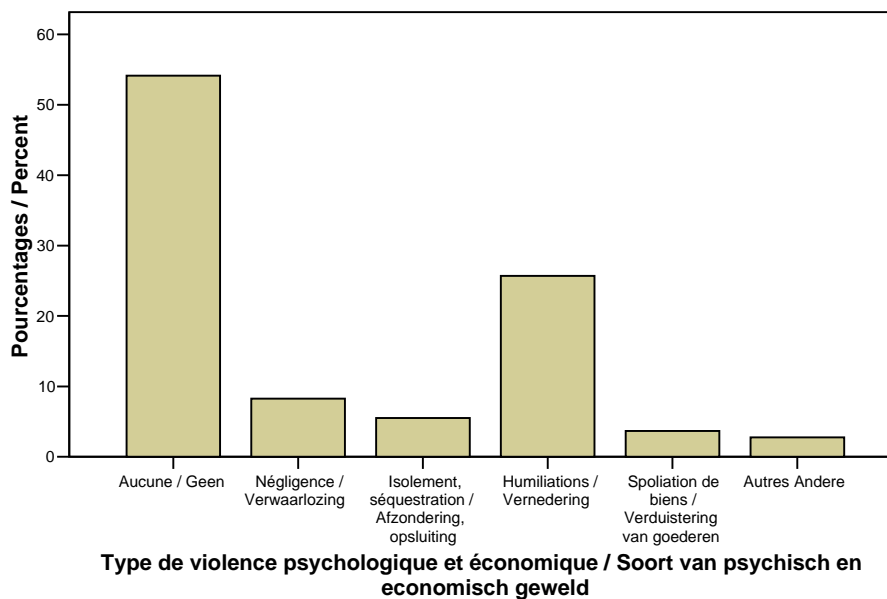
Violence sexuelle / Seksueel geweld



iv. Psycho-economische geweldpleging

	<u>Frequentie</u>	<u>%</u>
geen	59	53,15
verwaarlozing	9	8,10
isoleren, opsluiten	6	5,40
vernederling	28	25,22
verduistering	4	3,60
Andere	3	2,70
ontbrekende gegevens	2	1,80
Totaal	111	100,00

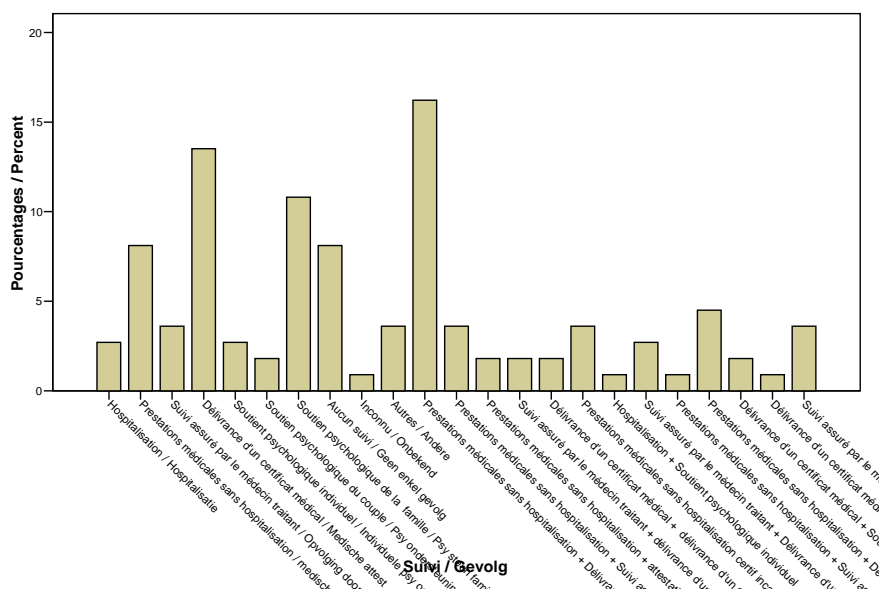
Violences psychologique et économique / Psychisch en economisch geweld



v. Opvolging hulpverlening

	Frequentie	%
Hospitalisatie	3	2,70
ambulante raadpleging	9	8,10
opvolging door huisarts	4	3,60
Attest	15	13,51
Psychologische ondersteuning slachtoffer	3	2,70
Psychologische ondersteuning koppel	2	1,80
Psychologische ondersteuning gezin	12	10,81
geen	9	8,10
Onbekend	1	0,90
Andere	4	3,60
Ambulante raadpleging en attest	18	16,21
Ambulante raadpleging en huisarts	4	3,60
ambulante raadpleging en werkonbekwaamheid	2	1,80
Huisarts, attest en werkonbekwaamheid Psychologische ondersteuning	2	1,80
Attest en werkonbekwaamheid	2	1,80
Ambulante opvolging, attest en werkonbekwaamheid	4	3,60
Hospitalisatie, Psychologische ondersteuning slachtoffer	1	0,90
Huisarts en attest	3	2,70
Ambulante opvolging, Huisartsen Psychologische ondersteuning	1	0,90
Ambulante opvolging, attest en Psychologische ondersteuning	5	4,50
Attest en Psychologische ondersteuning	2	1,80
Attest, werkonbekwaamheid en Psychologische ondersteuning	1	0,90
Attest, werkonbekwaamheid en Psychologische ondersteuning koppel	4	3,60
Totaal	111	100

Suivi donné à l'acte de violence / Gevolg dat aan de geweldpleging werd gegeven

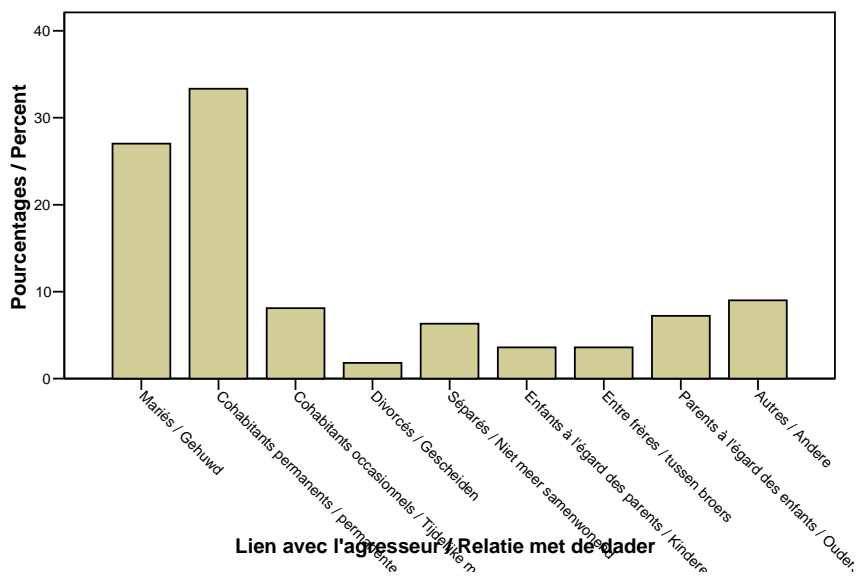


4. Gegevens van de dader

i. relatie met de dader

	<u>Frequentie</u>	<u>%</u>
gehuwd	30	27,03
samenwonend	37	33,33
soms samenwonend	9	8,11
gescheiden	2	1,80
uit elkaar	7	6,31
oudermishandeling	4	3,60
tussen broers	4	3,60
kindermishandeling	8	7,21
Andere	10	9,01
Totaal	111	100,00

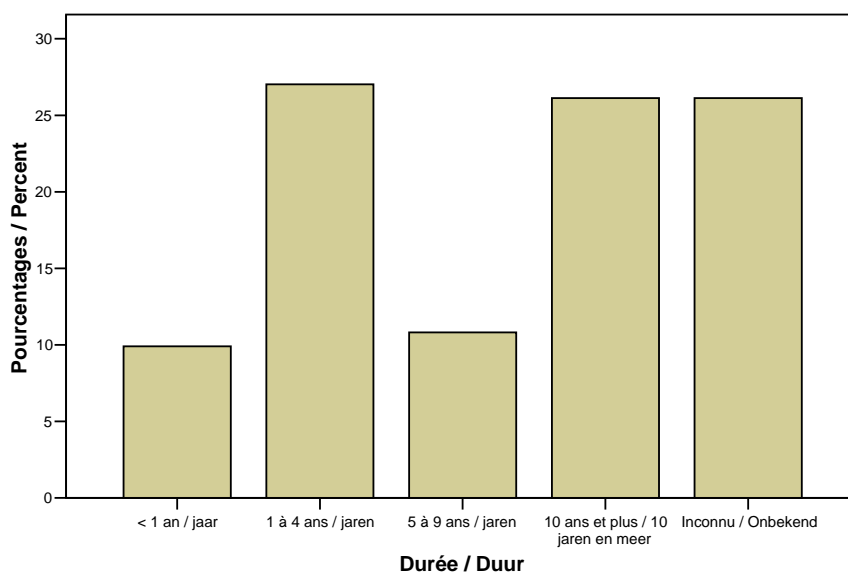
Lien avec l'agresseur / Relatie met de dader



ii. Duur van de relatie

	<u>Frequentie</u>	<u>%</u>
minder dan 1 jaar	11	9,91
1 tot 4 jaren	30	27,03
5 tot 9 jaren	12	10,81
10 jaren en meer	29	26,13
Onbekend	29	26,13
Totaal	111	100,00

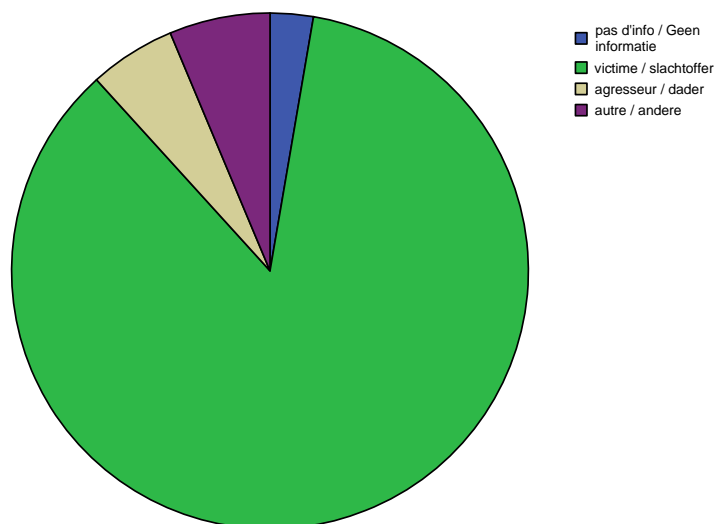
Durée du lien avec l'agresseur / Duur van de relatie met de dader



iii. Informatiebron aangaande de dader

	<u>Frequentie</u>	<u>%</u>
geen	3	2,70
slachtoffer	95	85,59
dader	6	5,41
Andere	7	6,31
Totaal	111	100,00

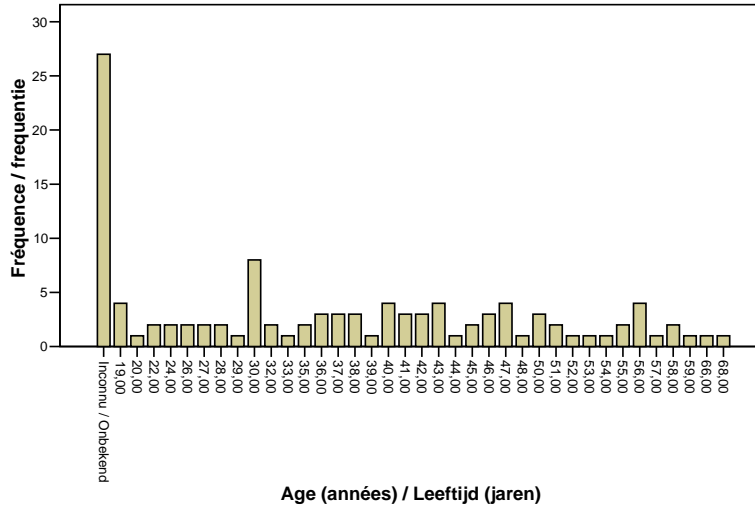
Source des informations concernant l'agresseur / Informatiebron over de dader



iv. Leeftijd van de dader

leeftijd in jaren	Frequentie	%
Onbekend	27	24,32
19	4	3,60
20	1	0,90
22	2	1,80
24	2	1,80
26	2	1,80
27	2	1,80
28	2	1,80
29	1	0,90
30	8	7,21
32	2	1,80
33	1	0,90
35	2	1,80
36	3	2,70
37	3	2,70
38	3	2,70
39	1	0,90
40	4	3,60
41	3	2,70
42	3	2,70
43	4	3,60
44	1	0,90
45	2	1,80
46	3	2,70
47	4	3,60
48	1	0,90
50	3	2,70
51	2	1,80
52	1	0,90
53	1	0,90
54	1	0,90
55	2	1,80
56	4	3,60
57	1	0,90
58	2	1,80
59	1	0,90
66	1	0,90
68	1	0,90
Totaal	111	100,00

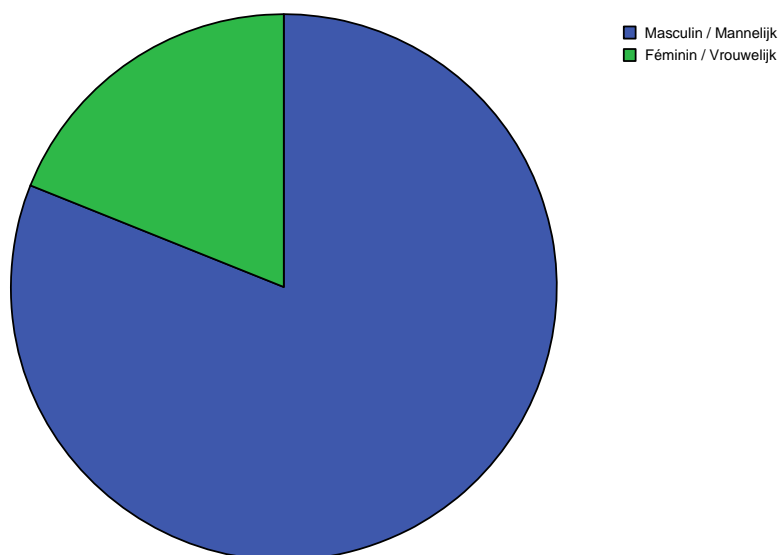
Age de l'agresseur / Leeftijd van de dader



v. Geslacht van de dader

	<u>Frequentie</u>	<u>%</u>
Mannelijk	90	81,08
Vrouwelijk	21	18,92
Totaal	111	100,00

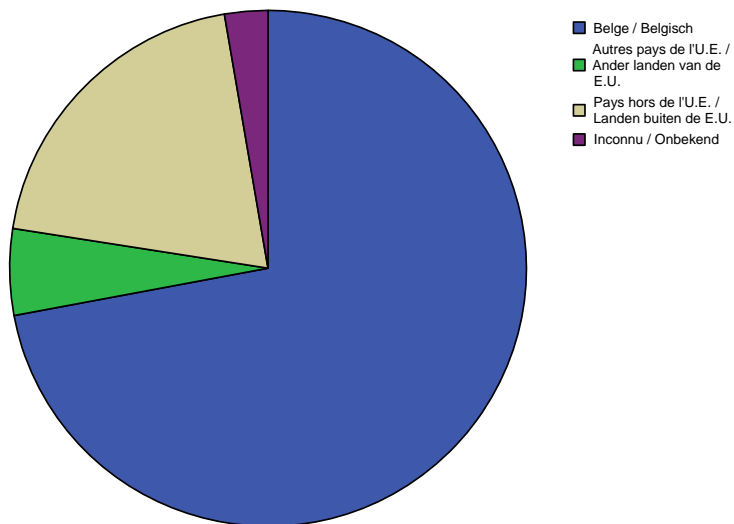
Sexe de l'agresseur / Geslacht van de dader



vi. Nationaliteit van de dader

	<u>Frequentie</u>	<u>%</u>
Belg	80	72,07
EEG	6	5,41
niet EEG	22	19,82
Onbekend	3	2,70
Totaal	111	100,00

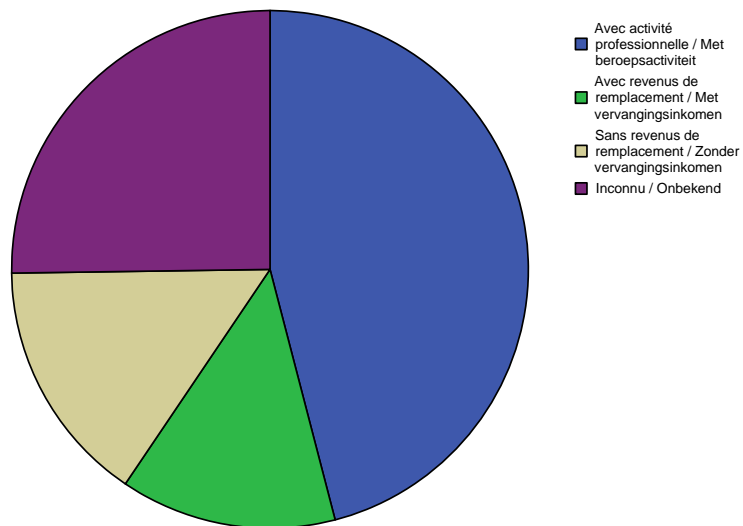
Nationalité de l'agresseur / Nationaliteit van de dader



vii. Socio-economische situatie van de dader

	<u>Frequentie</u>	<u>%</u>
met beroepsactiviteit	51	45,95
vervangingsinkomen	15	13,51
zonder vervangingsinkomen	17	15,32
Onbekend	28	25,23
Totaal	111	100,00

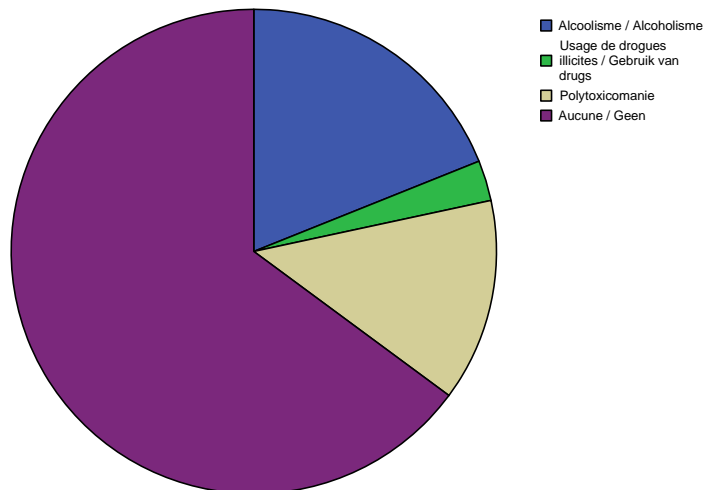
Situation socio-économique de l'agresseur / Socio-economische toestand van de dader



viii. Middelenmisbruik van de dader

	<u>Frequentie</u>	<u>%</u>
Alcohol	21	18,92
Drugs	3	2,70
Politoxicomanie	15	13,51
geen	72	64,86
Totaal	111	100,00

Assuétude de l'agresseur / Verslaving van de dader



Conclusie :

Om deze bevraging te kunnen gebruiken in een nationale registratie moet de gegevensverzameling nog duidelijk verbeterd worden.

Tijdens de evaluatievergadering van 13-03-2007 heeft de werkgroep “ Registratie gegevens intrafamiliaal geweld in ziekenhuizen “ reeds volgende maatregelen genomen:

- De registratiefiche werd herzien en verbeterd.
- De definitie van de verschillende items wordt verbeterd.
- De informaticatoepassing wordt aangepast en getest.
- Een nieuw pilootproject wordt gelanceerd.

Dit zijn de minimale verbeteringen die dienen aangebracht te worden alvorens het project kan uitgebreid worden.

Bijkomende voorstellen :

- Op voorhand de doelstelling van het project duidelijk definiëren en de vragen selecteren waarop de registratie een antwoord moet bieden.
- Integreeren van de registratie in URGREG om op een systematische en duurzame wijze te registreren.