



Validatie Ziekenhuis gegevens 2003-2012

Acute ziekenhuizen

Zijn inbegrepen, alle verblijven :

- in klassieke hospitalisatie, inclusief de lange verblijven (codes H, F, M, L) ;
- in chirurgische daghospitalisatie (code C) ;
- in niet-chirurgische daghospitalisatie (code D),

behalve de verblijven waarbij een mini-forfait (zoals geformuleerd in de RIZIV-nomenclatuur) werd aangerekend voor de prestaties.

Zijn niet inbegrepen :

- de niet-gefactureerde verblijven van pasgeborenen (maar het verblijf van de moeder is wel inbegrepen),
- de volledig psychiatrische verblijven.

Leeftijdscategorieën (leeftijd = registratiejaar - geboortejaar) :

- jonger dan 15 jaar,
- vanaf 15 t.e.m. 64 jaar,
- 65 jaar en ouder.

Voor de bepaling van de MDC's werd gebruik gemaakt van de APR-DRG grouper versie 15.



Inhoudstafel

I. ANALYSE GESLACHT

- Aantal verblijven per geslacht en per jaar (b.3)
- Som van het aantal ligdagen per geslacht en per jaar (b.4)
- Gemiddeld aantal ligdagen per verblijf, geslacht en jaar (b.5)

II. ANALYSE LEEFTIJDSCATEGORIE

- Aantal verblijven, per leeftijdscategorie en per jaar (b.6)
- Som van het aantal ligdagen per leeftijdscategorie en per jaar (b.7)
- Gemiddeld aantal ligdagen per verblijf, leeftijdscategorie en jaar (b.8)

III. ANALYSE LEEFTIJDGROEP

- Aantal verblijven per leeftijdsgroep en per jaar (b.9)
- Som van het aantal ligdagen per leeftijdsgroep en per jaar (b.10)
- Gemiddeld aantal ligdagen per verblijf per leeftijdsgroep en per jaar (b.11)

IV. ANALYSE MDC

- Aantal verblijven per MDC en per jaar (b.12)
- Som van het aantal ligdagen per MDC en per jaar (b.13)
- Gemiddeld aantal ligdagen per verblijf, MDC en jaar (b.14)

V. ANALYSE KRUISING GESLACHT EN MDC

- Aantal verblijven per geslacht, jaar en MDC (b.15)
- Som van het aantal ligdagen per geslacht, jaar en MDC (b.16)
- Gemiddeld aantal ligdagen per verblijf, geslacht, jaar en MDC (b.17)

VI. ANALYSE KRUISING LEEFTIJDSCATEGORIE EN MDC

- Aantal verblijven per leeftijdscategorie, jaar en MDC
 - A. Leeftijdscategorie < 15 jaar (b.18)
 - B. Leeftijdscategorie ≥ 15 en < 65 jaar (b.19)
 - C. Leeftijdscategorie ≥ 65 jaar (b.20)
- Som van het aantal ligdagen per leeftijdscategorie, jaar en MDC
 - A. Leeftijdscategorie < 15 jaar (b.21)
 - B. Leeftijdscategorie ≥ 15 en < 65 jaar (b.22)
 - C. Leeftijdscategorie ≥ 65 jaar (b.23)
- Gemiddeld aantal ligdagen per verblijf, leeftijdscategorie, jaar en MDC
 - A. Leeftijdscategorie < 15 jaar (b.24)
 - B. Leeftijdscategorie ≥ 15 en < 65 jaar (b.25)
 - C. Leeftijdscategorie ≥ 65 jaar (b.26)

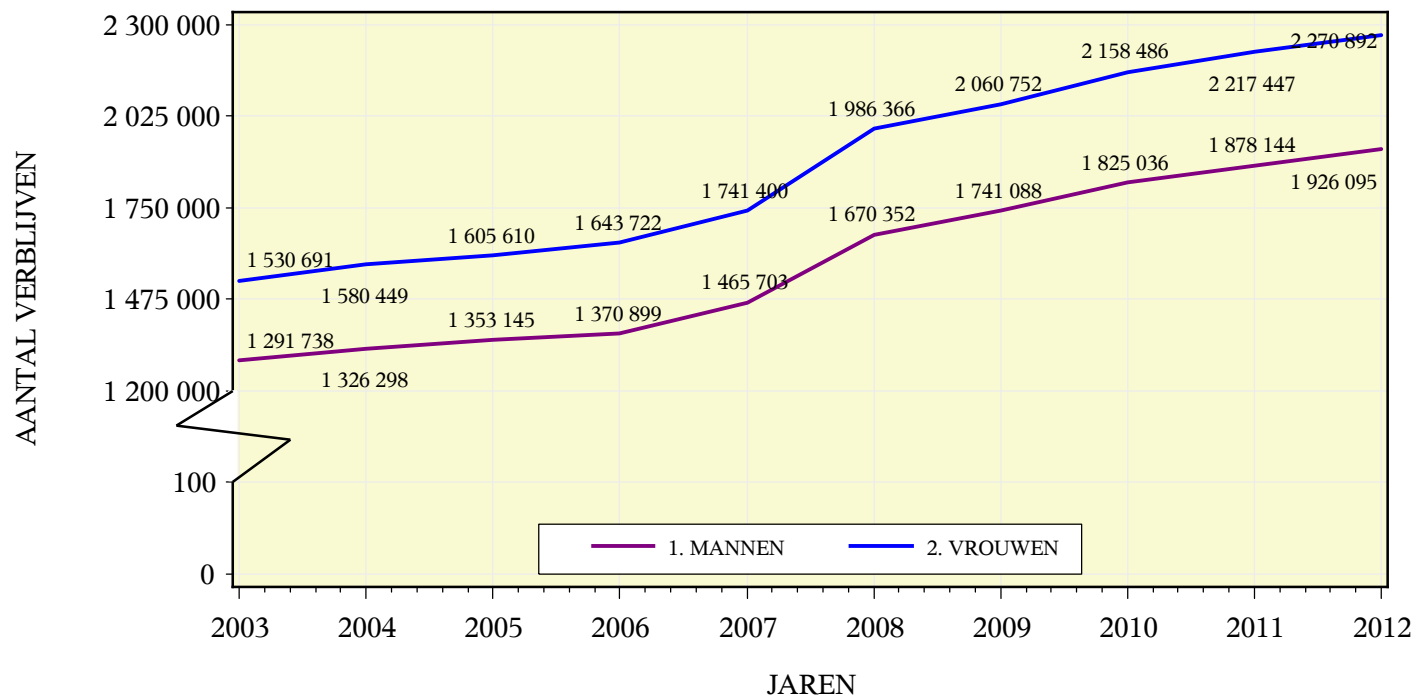
VII. ANALYSE KRUISING LEEFTIJDSCATEGORIE EN GESLACHT

- Aantal verblijven per leeftijdscategorie, geslacht en jaar (b.27)
- Som van het aantal ligdagen per leeftijdscategorie, geslacht en jaar (b.28)
- Gemiddeld aantal ligdagen per verblijf, leeftijdscategorie, geslacht en jaar (b.29)



I. ANALYSE GESLACHT

Aantal verblijven per geslacht en per jaar



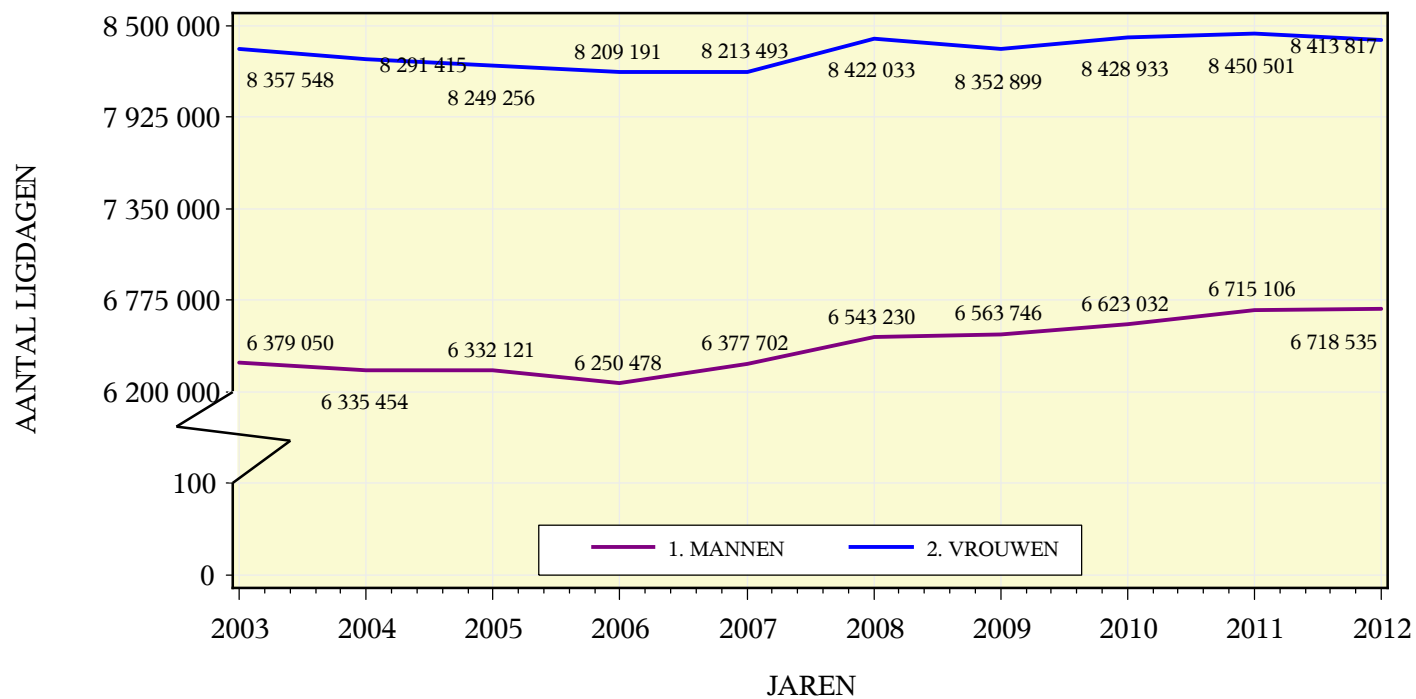
Totaal aantal verblijven

| 2003 | 2004 | 2005 | 2006 | 2007 | 2008 | 2009 | 2010 | 2011 | 2012 |
|-----------|-----------|-----------|-----------|-----------|-----------|-----------|-----------|-----------|-----------|
| 2 822 429 | 2 906 747 | 2 958 755 | 3 014 621 | 3 207 103 | 3 656 718 | 3 801 840 | 3 983 522 | 4 095 591 | 4 196 987 |



I. ANALYSE GESLACHT

Som van het aantal ligdagen per geslacht en per jaar



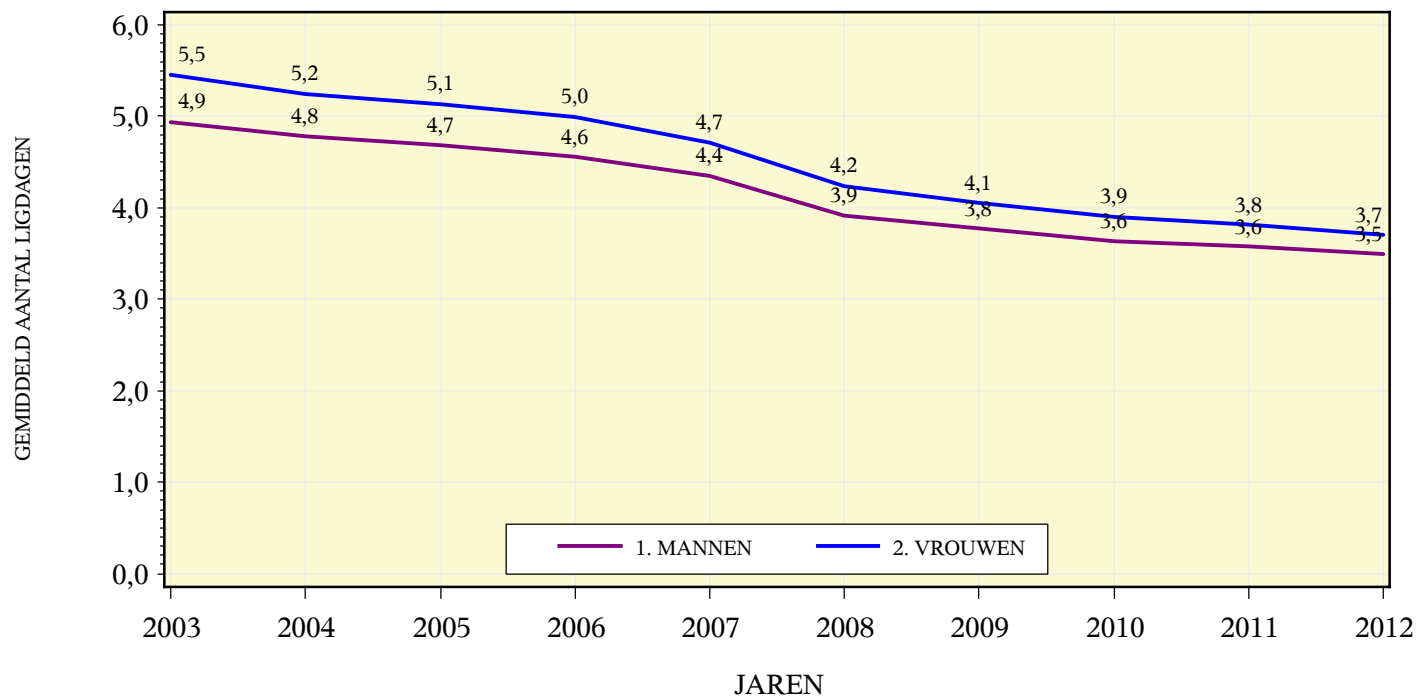
Totaal aantal ligdagen

| 2003 | 2004 | 2005 | 2006 | 2007 | 2008 | 2009 | 2010 | 2011 | 2012 |
|------------|------------|------------|------------|------------|------------|------------|------------|------------|------------|
| 14 736 598 | 14 626 869 | 14 581 377 | 14 459 669 | 14 591 195 | 14 965 263 | 14 916 645 | 15 051 965 | 15 165 607 | 15 132 352 |



I. ANALYSE GESLACHT

Gemiddeld aantal ligdagen per verblijf, geslacht en jaar



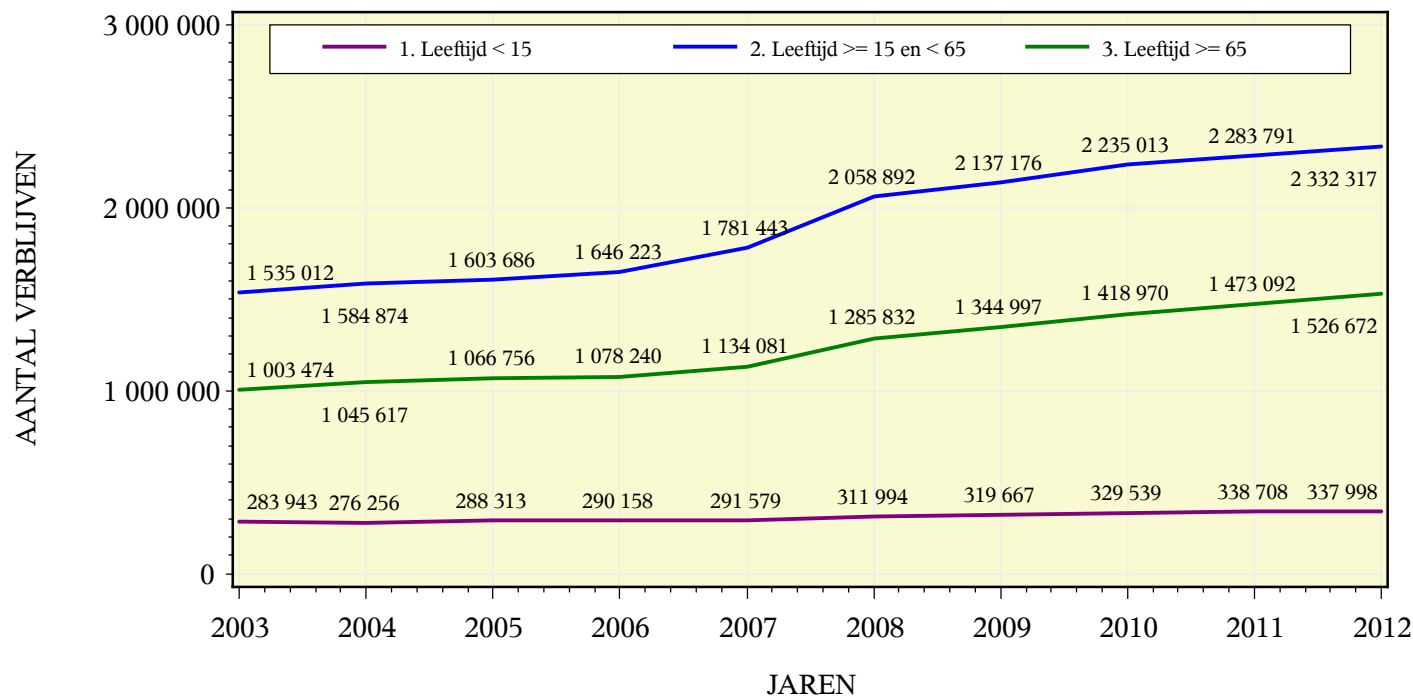
Globaal gemiddeld aantal ligdagen per verblijf

| 2003 | 2004 | 2005 | 2006 | 2007 | 2008 | 2009 | 2010 | 2011 | 2012 |
|------|------|------|------|------|------|------|------|------|------|
| 5,2 | 5,0 | 4,9 | 4,8 | 4,5 | 4,1 | 3,9 | 3,8 | 3,7 | 3,6 |



II. ANALYSE LEEFTIJDSCATEGORIE

Aantal verblijven, per leeftijdscategorie en per jaar



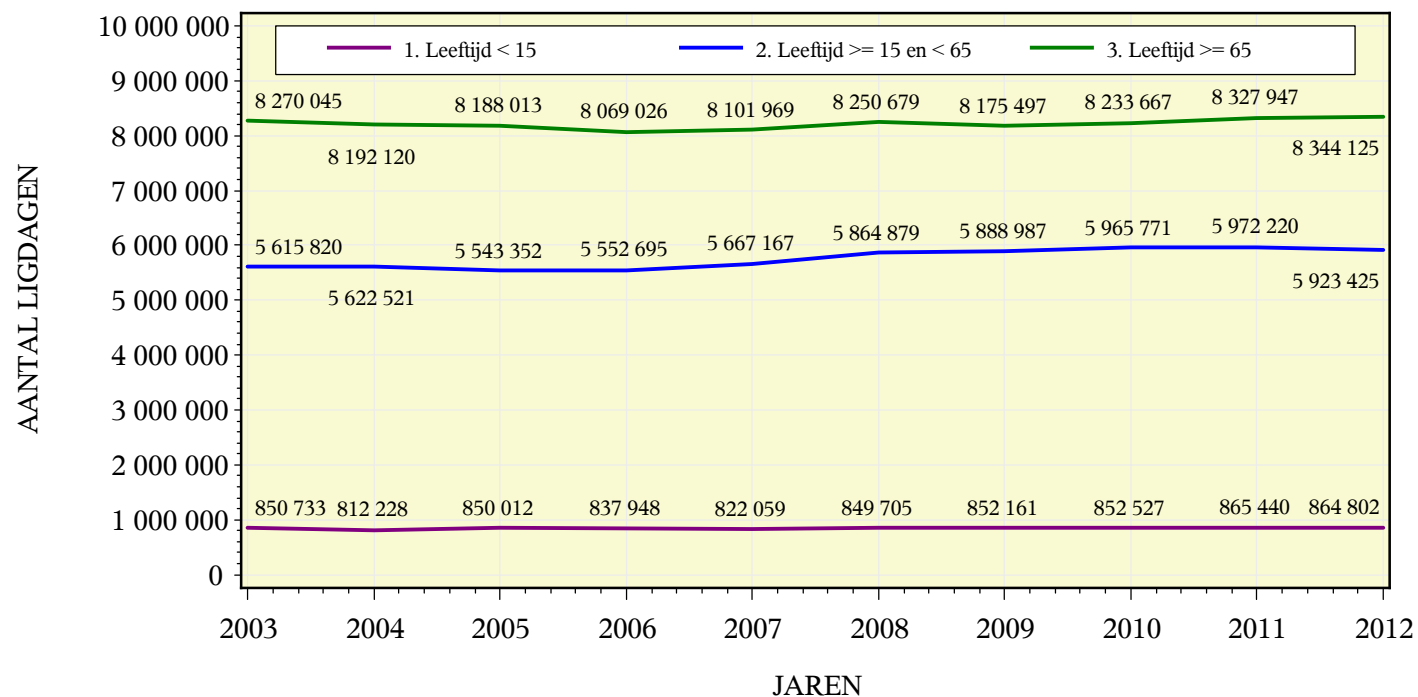
Totaal aantal verblijven

| 2003 | 2004 | 2005 | 2006 | 2007 | 2008 | 2009 | 2010 | 2011 | 2012 |
|-----------|-----------|-----------|-----------|-----------|-----------|-----------|-----------|-----------|-----------|
| 2 822 429 | 2 906 747 | 2 958 755 | 3 014 621 | 3 207 103 | 3 656 718 | 3 801 840 | 3 983 522 | 4 095 591 | 4 196 987 |



II. ANALYSE LEEFTIJDSCATEGORIE

Som van het aantal ligdagen per leeftijdscategorie en per jaar



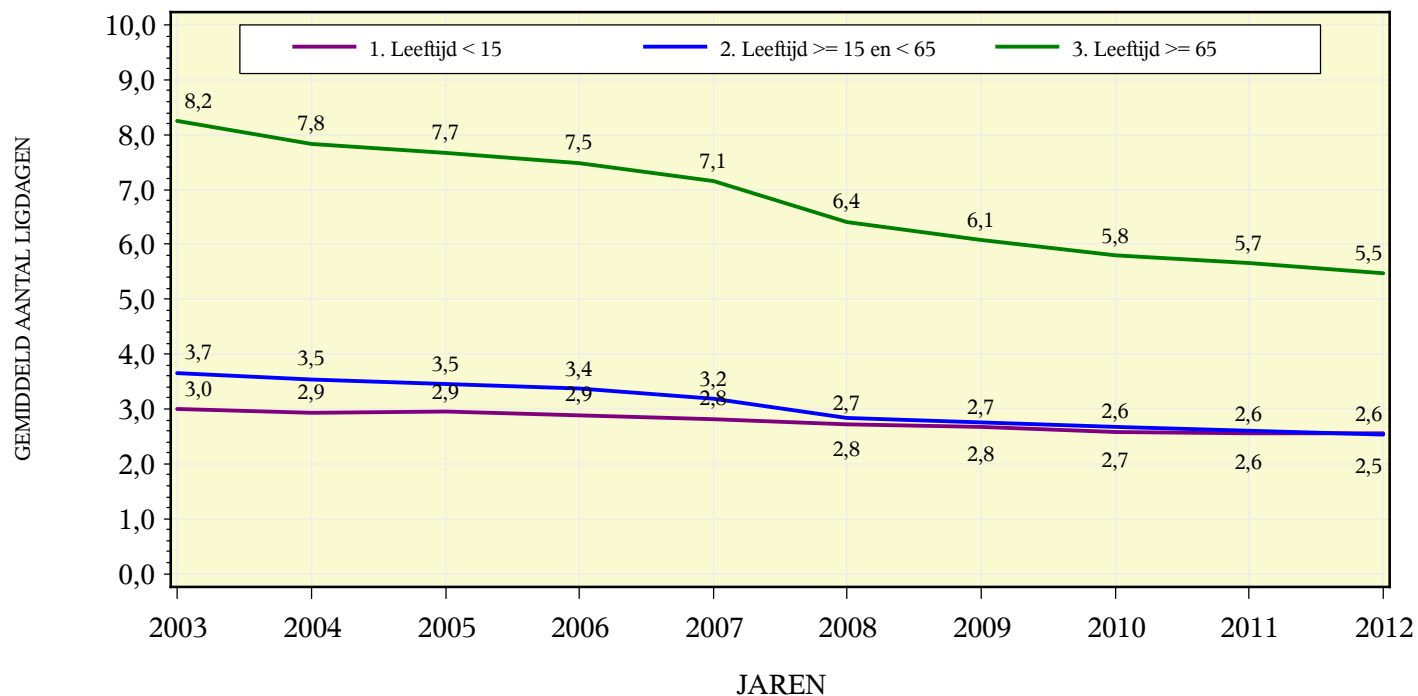
Totaal aantal ligdagen

| 2003 | 2004 | 2005 | 2006 | 2007 | 2008 | 2009 | 2010 | 2011 | 2012 |
|------------|------------|------------|------------|------------|------------|------------|------------|------------|------------|
| 14 736 598 | 14 626 869 | 14 581 377 | 14 459 669 | 14 591 195 | 14 965 263 | 14 916 645 | 15 051 965 | 15 165 607 | 15 132 352 |



II. ANALYSE LEEFTIJDSCATEGORIE

Gemiddeld aantal ligdagen per verblijf, leeftijdscategorie en jaar



Globaal gemiddeld aantal ligdagen per verblijf

| 2003 | 2004 | 2005 | 2006 | 2007 | 2008 | 2009 | 2010 | 2011 | 2012 |
|------|------|------|------|------|------|------|------|------|------|
| 5,2 | 5,0 | 4,9 | 4,8 | 4,5 | 4,1 | 3,9 | 3,8 | 3,7 | 3,6 |



III. ANALYSE LEEFTIJDGROEP

Aantal verblijven per leeftijdsgroep en per jaar

| | 2003 | 2004 | 2005 | 2006 | 2007 | 2008 | 2009 | 2010 | 2011 | 2012 |
|---------------|------------------|------------------|------------------|------------------|------------------|------------------|------------------|------------------|------------------|------------------|
| 0 - <1 | 69 012 | 68 710 | 73 063 | 71 684 | 67 486 | 73 417 | 72 339 | 76 704 | 77 485 | 76 882 |
| 1 - 10 | 173 047 | 167 421 | 175 091 | 178 110 | 183 656 | 194 253 | 201 554 | 205 597 | 213 805 | 213 821 |
| 11 - 20 | 138 149 | 136 883 | 138 905 | 143 611 | 151 259 | 168 716 | 174 338 | 176 411 | 180 316 | 178 440 |
| 21 - 30 | 252 775 | 253 956 | 252 718 | 256 660 | 274 121 | 313 833 | 324 558 | 333 796 | 338 170 | 346 062 |
| 31 - 40 | 309 542 | 314 507 | 310 912 | 311 717 | 330 362 | 381 430 | 391 865 | 405 837 | 411 240 | 419 408 |
| 41 - 50 | 329 490 | 342 621 | 349 829 | 356 530 | 390 171 | 451 907 | 464 174 | 482 197 | 492 447 | 502 055 |
| 51 - 60 | 395 853 | 419 422 | 429 049 | 444 464 | 477 368 | 550 574 | 576 940 | 612 242 | 634 065 | 652 718 |
| 61 - 70 | 428 035 | 445 415 | 450 667 | 457 852 | 493 692 | 571 045 | 600 472 | 638 020 | 667 125 | 704 957 |
| 71 - 80 | 489 109 | 506 221 | 512 451 | 515 947 | 538 951 | 609 359 | 634 431 | 662 992 | 670 296 | 667 414 |
| 81 - 90 | 206 431 | 220 351 | 233 155 | 246 047 | 268 690 | 309 948 | 330 194 | 355 698 | 370 815 | 388 682 |
| 91 - 100 | 30 610 | 30 879 | 32 492 | 31 603 | 30 911 | 31 767 | 30 476 | 33 481 | 39 266 | 45 973 |
| > 100 | 376 | 361 | 423 | 396 | 436 | 469 | 499 | 547 | 561 | 575 |
| TOTAAL | 2 822 429 | 2 906 747 | 2 958 755 | 3 014 621 | 3 207 103 | 3 656 718 | 3 801 840 | 3 983 522 | 4 095 591 | 4 196 987 |



III. ANALYSE LEEFTIJDGROEP

Som van het aantal ligdagen per leeftijdsgroep en per jaar

| | 2003 | 2004 | 2005 | 2006 | 2007 | 2008 | 2009 | 2010 | 2011 | 2012 |
|---------------|-------------------|-------------------|-------------------|-------------------|-------------------|-------------------|-------------------|-------------------|-------------------|-------------------|
| 0 - <1 | 346 151 | 335 901 | 361 211 | 349 656 | 339 688 | 358 742 | 350 487 | 365 697 | 364 841 | 369 428 |
| 1 - 10 | 406 062 | 382 289 | 396 039 | 395 407 | 391 612 | 399 831 | 408 817 | 393 361 | 406 993 | 400 987 |
| 11 - 20 | 332 624 | 327 076 | 325 896 | 330 230 | 330 912 | 338 672 | 343 170 | 338 722 | 338 414 | 334 206 |
| 21 - 30 | 850 522 | 832 080 | 809 789 | 803 476 | 815 709 | 831 816 | 834 642 | 843 208 | 827 471 | 821 073 |
| 31 - 40 | 1 013 473 | 999 029 | 966 474 | 949 285 | 944 585 | 973 005 | 972 130 | 986 094 | 975 595 | 974 255 |
| 41 - 50 | 1 189 583 | 1 195 531 | 1 170 832 | 1 152 565 | 1 163 959 | 1 199 814 | 1 197 336 | 1 175 906 | 1 185 263 | 1 163 473 |
| 51 - 60 | 1 628 472 | 1 661 108 | 1 652 807 | 1 677 574 | 1 717 324 | 1 761 125 | 1 768 348 | 1 809 579 | 1 835 124 | 1 831 605 |
| 61 - 70 | 2 204 930 | 2 183 025 | 2 143 119 | 2 118 029 | 2 141 650 | 2 217 013 | 2 211 847 | 2 253 208 | 2 308 351 | 2 364 297 |
| 71 - 80 | 3 733 903 | 3 646 762 | 3 591 579 | 3 477 378 | 3 434 996 | 3 441 603 | 3 372 129 | 3 348 371 | 3 290 576 | 3 158 388 |
| 81 - 90 | 2 546 385 | 2 586 719 | 2 668 456 | 2 730 285 | 2 859 953 | 3 016 395 | 3 061 470 | 3 126 370 | 3 161 637 | 3 185 919 |
| 91 - 100 | 480 406 | 472 801 | 489 547 | 470 899 | 444 837 | 421 514 | 390 783 | 405 075 | 465 268 | 522 673 |
| > 100 | 4 087 | 4 548 | 5 628 | 4 885 | 5 970 | 5 733 | 5 486 | 6 374 | 6 074 | 6 048 |
| TOTAAL | 14 736 598 | 14 626 869 | 14 581 377 | 14 459 669 | 14 591 195 | 14 965 263 | 14 916 645 | 15 051 965 | 15 165 607 | 15 132 352 |



III. ANALYSE LEEFTIJDGROEP

Gemiddeld aantal ligdagen per verblijf per leeftijdsgroep en per jaar

| | 2003 | 2004 | 2005 | 2006 | 2007 | 2008 | 2009 | 2010 | 2011 | 2012 |
|------------------------------|------|------|------|------|------|------|------|------|------|------|
| 0 - <1 | 5,0 | 4,9 | 4,9 | 4,9 | 5,0 | 4,9 | 4,8 | 4,8 | 4,7 | 4,8 |
| 1 - 10 | 2,3 | 2,3 | 2,3 | 2,2 | 2,1 | 2,1 | 2,0 | 1,9 | 1,9 | 1,9 |
| 11 - 20 | 2,4 | 2,4 | 2,3 | 2,3 | 2,2 | 2,0 | 2,0 | 1,9 | 1,9 | 1,9 |
| 21 - 30 | 3,4 | 3,3 | 3,2 | 3,1 | 3,0 | 2,7 | 2,6 | 2,5 | 2,4 | 2,4 |
| 31 - 40 | 3,3 | 3,2 | 3,1 | 3,0 | 2,9 | 2,6 | 2,5 | 2,4 | 2,4 | 2,3 |
| 41 - 50 | 3,6 | 3,5 | 3,3 | 3,2 | 3,0 | 2,7 | 2,6 | 2,4 | 2,4 | 2,3 |
| 51 - 60 | 4,1 | 4,0 | 3,9 | 3,8 | 3,6 | 3,2 | 3,1 | 3,0 | 2,9 | 2,8 |
| 61 - 70 | 5,2 | 4,9 | 4,8 | 4,6 | 4,3 | 3,9 | 3,7 | 3,5 | 3,5 | 3,4 |
| 71 - 80 | 7,6 | 7,2 | 7,0 | 6,7 | 6,4 | 5,6 | 5,3 | 5,1 | 4,9 | 4,7 |
| 81 - 90 | 12,3 | 11,7 | 11,4 | 11,1 | 10,6 | 9,7 | 9,3 | 8,8 | 8,5 | 8,2 |
| 91 - 100 | 15,7 | 15,3 | 15,1 | 14,9 | 14,4 | 13,3 | 12,8 | 12,1 | 11,8 | 11,4 |
| > 100 | 10,9 | 12,6 | 13,3 | 12,3 | 13,7 | 12,2 | 11,0 | 11,7 | 10,8 | 10,5 |
| TOTAAL GEMIDDELDE | 6,3 | 6,3 | 6,2 | 6,0 | 5,9 | 5,4 | 5,1 | 5,0 | 4,8 | 4,7 |



IV. ANALYSE MDC

Aantal verblijven per MDC en per jaar

| | 2003 | 2004 | 2005 | 2006 | 2007 | 2008 | 2009 | 2010 | 2011 | 2012 |
|---|------------------|------------------|------------------|------------------|------------------|------------------|------------------|------------------|------------------|------------------|
| 00 Restgroep | 16 012 | 17 726 | 16 939 | 16 337 | 26 128 | 22 663 | 17 439 | 18 500 | 19 718 | 19 438 |
| 01 Zenuwstelsel | 160 067 | 165 323 | 166 343 | 172 202 | 177 556 | 187 344 | 171 058 | 183 547 | 185 042 | 184 230 |
| 02 Oogaandoeningen | 106 655 | 113 109 | 114 274 | 125 878 | 133 633 | 134 526 | 142 860 | 147 788 | 150 304 | 154 115 |
| 03 Neus, keel en oren | 221 874 | 224 813 | 235 364 | 243 840 | 254 315 | 267 299 | 303 003 | 312 912 | 329 386 | 338 057 |
| 04 Ademhalingsstelsel | 142 143 | 137 214 | 151 455 | 140 672 | 148 856 | 153 255 | 155 581 | 156 616 | 163 081 | 166 729 |
| 05 Hart en vaatstelsel | 252 447 | 260 527 | 256 456 | 258 397 | 258 038 | 258 858 | 257 417 | 260 416 | 263 343 | 264 583 |
| 06 Spijsverteringsstelsel | 291 090 | 298 714 | 306 125 | 316 478 | 322 889 | 344 001 | 347 577 | 358 856 | 365 702 | 372 530 |
| 07 Lever, gal en pancreas | 53 856 | 56 401 | 56 196 | 55 971 | 57 578 | 58 467 | 57 913 | 60 549 | 62 970 | 64 690 |
| 08 Bewegingsstelsel en bindweefsel | 421 840 | 435 648 | 444 840 | 450 684 | 469 177 | 567 253 | 573 824 | 591 179 | 578 251 | 573 642 |
| 09 Huid, subcutis, borstklier | 104 008 | 105 136 | 104 598 | 105 814 | 108 684 | 107 037 | 105 880 | 111 507 | 116 926 | 117 679 |
| 10 Endocriene, voedings- en stofwisselingsziekten | 55 379 | 58 421 | 59 676 | 61 682 | 61 401 | 63 893 | 64 180 | 67 005 | 68 491 | 69 577 |
| 11 Nieren en urinewegen | 103 683 | 106 140 | 108 792 | 111 708 | 107 349 | 114 291 | 118 707 | 122 660 | 125 940 | 127 853 |
| 12 Mannelijke geslachtsorganen | 61 127 | 62 930 | 63 582 | 64 342 | 66 104 | 68 147 | 68 986 | 70 038 | 71 408 | 71 618 |
| 13 Vrouwelijke geslachtsorganen | 84 627 | 85 945 | 85 162 | 83 553 | 84 155 | 82 658 | 81 067 | 79 703 | 80 694 | 80 885 |
| 14 Zwangerschap en bevalling | 155 037 | 159 765 | 161 370 | 165 926 | 167 562 | 175 412 | 175 928 | 178 597 | 176 810 | 174 414 |
| 15 Neonati - Perinatale aandoeningen | 11 251 | 11 240 | 11 899 | 11 931 | 11 662 | 13 087 | 12 504 | 13 740 | 13 624 | 14 117 |
| 16 Bloed en bloedvormende organen | 38 839 | 42 103 | 43 262 | 46 127 | 47 191 | 49 843 | 47 996 | 49 837 | 50 314 | 50 789 |
| 17 Myeloproliferatieve en weinig gediff. neoplasmata | 323 646 | 340 338 | 344 250 | 350 160 | 351 264 | 356 223 | 363 167 | 394 229 | 410 866 | 420 162 |
| 18 Infectie en parasitaire ziekten | 21 894 | 20 149 | 21 592 | 22 937 | 24 411 | 25 149 | 27 787 | 28 126 | 29 200 | 31 093 |
| 19 Psychische stoornissen | 40 062 | 37 498 | 34 890 | 32 746 | 33 216 | 32 504 | 27 996 | 29 704 | 29 928 | 29 884 |
| 20 Alcohol en druggebruik | 14 979 | 15 921 | 15 660 | 15 500 | 15 492 | 14 539 | 14 484 | 14 204 | 14 702 | 14 050 |
| 21 Ongevallen, vergiftigingen, toxische effecten van geneesmid. | 33 726 | 34 420 | 34 286 | 35 410 | 36 439 | 37 440 | 37 321 | 37 850 | 38 256 | 38 417 |
| 22 Brandwonden | 1 841 | 1 711 | 1 618 | 1 544 | 1 544 | 1 491 | 1 310 | 1 464 | 1 474 | 1 429 |
| 23 Factoren die de gezondheid beïnvloeden | 98 846 | 107 875 | 112 423 | 116 945 | 119 679 | 131 454 | 159 685 | 225 499 | 287 534 | 335 403 |
| 24 HIV infecties | 1 213 | 1 219 | 1 236 | 1 312 | 1 287 | 1 404 | 1 370 | 1 406 | 1 651 | 1 678 |
| 25 Multipel Traumata | 2 279 | 2 340 | 2 226 | 2 332 | 2 387 | 2 310 | 2 248 | 2 237 | 2 302 | 2 270 |
| SS Speciale DRG's | . | . | . | . | 114 836 | 381 951 | 460 363 | 461 206 | 453 462 | 473 477 |
| p1 PRE MDC : LEVERTRANSPLANTATIE | 279 | 231 | 235 | 211 | 257 | 233 | 228 | 241 | 279 | 268 |
| p2 PRE MDC : BEENMERGTRANSPLANTATIE | 683 | 745 | 730 | 733 | 787 | 797 | 778 | 836 | 982 | 953 |
| p3 PRE MDC : TRACHEOSTOMIE | 2 895 | 3 008 | 3 146 | 3 102 | 3 064 | 3 037 | 3 022 | 2 894 | 2 777 | 2 751 |
| p4 PRE MDC : HART &/OF LONG TRANSPLANTATIE | 151 | 137 | 130 | 147 | 162 | 152 | 161 | 176 | 174 | 206 |
| TOTAAL | 2 822 429 | 2 906 747 | 2 958 755 | 3 014 621 | 3 207 103 | 3 656 718 | 3 801 840 | 3 983 522 | 4 095 591 | 4 196 987 |



IV. ANALYSE MDC

Som van het aantal ligdagen per MDC en per jaar

| | 2003 | 2004 | 2005 | 2006 | 2007 | 2008 | 2009 | 2010 | 2011 | 2012 |
|---|-------------------|-------------------|-------------------|-------------------|-------------------|-------------------|-------------------|-------------------|-------------------|-------------------|
| 00 Restgroep | 291 847 | 302 265 | 289 382 | 292 808 | 329 186 | 288 940 | 265 407 | 266 700 | 276 007 | 272 924 |
| 01 Zenuwstelsel | 1 374 113 | 1 366 990 | 1 346 959 | 1 401 327 | 1 413 516 | 1 363 050 | 1 293 787 | 1 302 559 | 1 308 305 | 1 283 259 |
| 02 Oogaandoeningen | 153 205 | 155 297 | 154 131 | 161 677 | 167 623 | 164 978 | 169 799 | 176 414 | 176 768 | 180 383 |
| 03 Neus, keel en oren | 383 796 | 374 612 | 387 194 | 389 784 | 397 286 | 408 118 | 454 094 | 446 954 | 464 808 | 477 700 |
| 04 Ademhalingsstelsel | 1 438 083 | 1 385 554 | 1 468 461 | 1 334 961 | 1 389 213 | 1 394 264 | 1 386 646 | 1 352 356 | 1 362 102 | 1 399 470 |
| 05 Hart en vaatstelsel | 1 629 492 | 1 617 612 | 1 579 970 | 1 546 964 | 1 509 438 | 1 493 530 | 1 450 318 | 1 432 785 | 1 425 658 | 1 401 354 |
| 06 Spijsverteringsstelsel | 1 351 870 | 1 350 034 | 1 328 920 | 1 329 747 | 1 301 732 | 1 333 765 | 1 300 204 | 1 302 155 | 1 309 895 | 1 298 185 |
| 07 Lever, gal en pancreas | 413 586 | 413 046 | 411 449 | 407 003 | 401 435 | 397 474 | 382 647 | 388 122 | 395 683 | 393 624 |
| 08 Bewegingsstelsel en bindweefsel | 2 327 711 | 2 328 730 | 2 334 627 | 2 338 506 | 2 358 161 | 2 463 287 | 2 442 209 | 2 458 245 | 2 443 800 | 2 401 875 |
| 09 Huid, subcutis, borstklier | 451 932 | 437 247 | 431 525 | 421 653 | 426 611 | 425 461 | 418 591 | 414 434 | 422 443 | 417 699 |
| 10 Endocriene, voedings- en stofwisselingsziekten | 358 341 | 357 720 | 362 421 | 374 071 | 369 937 | 404 054 | 408 646 | 411 953 | 413 323 | 411 447 |
| 11 Nieren en urinewegen | 496 405 | 498 354 | 491 689 | 499 854 | 491 577 | 502 738 | 510 218 | 522 466 | 528 055 | 524 511 |
| 12 Mannelijke geslachtsorganen | 212 878 | 205 948 | 199 410 | 192 214 | 185 458 | 185 352 | 179 078 | 180 604 | 179 040 | 171 266 |
| 13 Vrouwelijke geslachtsorganen | 276 339 | 270 345 | 255 531 | 244 069 | 236 281 | 227 501 | 216 451 | 207 180 | 204 807 | 198 642 |
| 14 Zwangerschap en bevalling | 731 379 | 737 063 | 738 506 | 742 376 | 726 165 | 736 803 | 729 388 | 733 242 | 716 047 | 701 833 |
| 15 Neonati - Perinatale aandoeningen | 158 935 | 154 316 | 163 354 | 162 924 | 162 333 | 175 367 | 171 596 | 181 274 | 180 443 | 185 978 |
| 16 Bloed en bloedvormende organen | 134 301 | 141 494 | 144 657 | 150 829 | 151 307 | 159 307 | 151 353 | 158 050 | 155 793 | 155 829 |
| 17 Myeloproliferatieve en weinig gediff. neoplasmata | 524 562 | 531 693 | 527 596 | 537 354 | 536 464 | 536 414 | 535 644 | 572 768 | 592 961 | 598 265 |
| 18 Infectie en parasitaire ziekten | 195 459 | 187 661 | 197 200 | 203 104 | 214 742 | 224 619 | 248 247 | 255 435 | 261 133 | 269 935 |
| 19 Psychische stoornissen | 593 355 | 520 687 | 450 785 | 402 001 | 380 384 | 350 568 | 329 770 | 316 244 | 323 212 | 307 123 |
| 20 Alcohol en druggebruik | 128 813 | 126 261 | 132 363 | 132 143 | 136 462 | 107 979 | 112 717 | 109 174 | 115 630 | 106 834 |
| 21 Ongevallen, vergiftigingen, toxische effecten van geneesmid. | 168 238 | 172 125 | 170 185 | 178 447 | 184 769 | 192 005 | 186 434 | 193 104 | 191 507 | 196 776 |
| 22 Brandwonden | 17 850 | 17 493 | 14 831 | 15 708 | 15 143 | 13 597 | 12 783 | 14 044 | 13 092 | 14 895 |
| 23 Factoren die de gezondheid beïnvloeden | 654 139 | 694 625 | 709 969 | 708 366 | 699 422 | 717 521 | 800 808 | 910 941 | 969 356 | 1 008 200 |
| 24 HIV infecties | 15 813 | 18 165 | 17 625 | 17 334 | 19 198 | 17 094 | 17 376 | 15 434 | 16 130 | 16 995 |
| 25 Multipel Traumata | 57 842 | 55 108 | 53 827 | 55 189 | 55 275 | 55 327 | 54 051 | 52 147 | 55 322 | 53 770 |
| SS Speciale DRG's | . | . | . | . | 114 836 | 405 329 | 467 633 | 464 162 | 456 075 | 477 132 |
| p1 PRE MDC : LEVERTRANSPLANTATIE | 8 935 | 9 339 | 8 767 | 7 722 | 8 523 | 8 314 | 8 010 | 9 931 | 10 337 | 9 344 |
| p2 PRE MDC : BEENMERGTRANSPLANTATIE | 17 514 | 18 406 | 18 421 | 20 492 | 21 392 | 21 905 | 21 224 | 21 439 | 25 041 | 25 876 |
| p3 PRE MDC : TRACHEOSTOMIE | 163 545 | 173 467 | 186 108 | 184 502 | 179 796 | 183 232 | 184 160 | 174 777 | 164 836 | 162 142 |
| p4 PRE MDC : HART &/OF LONG TRANSPLANTATIE | 6 320 | 5 212 | 5 514 | 6 540 | 7 530 | 7 370 | 7 356 | 6 872 | 7 998 | 9 086 |
| TOTAAL | 14 736 598 | 14 626 869 | 14 581 377 | 14 459 669 | 14 591 195 | 14 965 263 | 14 916 645 | 15 051 965 | 15 165 607 | 15 132 352 |



IV. ANALYSE MDC

Gemiddeld aantal ligdagen per verblijf, MDC en jaar

| | 2003 | 2004 | 2005 | 2006 | 2007 | 2008 | 2009 | 2010 | 2011 | 2012 |
|---|-------------|-------------|-------------|-------------|-------------|-------------|-------------|-------------|-------------|-------------|
| 00 Restgroep | 18,2 | 17,1 | 17,1 | 17,9 | 12,6 | 12,7 | 15,2 | 14,4 | 14,0 | 14,0 |
| 01 Zenuwstelsel | 8,6 | 8,3 | 8,1 | 8,1 | 8,0 | 7,3 | 7,6 | 7,1 | 7,1 | 7,0 |
| 02 Oogaandoeningen | 1,4 | 1,4 | 1,3 | 1,3 | 1,3 | 1,2 | 1,2 | 1,2 | 1,2 | 1,2 |
| 03 Neus, keel en oren | 1,7 | 1,7 | 1,6 | 1,6 | 1,6 | 1,5 | 1,5 | 1,4 | 1,4 | 1,4 |
| 04 Ademhalingsstelsel | 10,1 | 10,1 | 9,7 | 9,5 | 9,3 | 9,1 | 8,9 | 8,6 | 8,4 | 8,4 |
| 05 Hart en vaatstelsel | 6,5 | 6,2 | 6,2 | 6,0 | 5,8 | 5,8 | 5,6 | 5,5 | 5,4 | 5,3 |
| 06 Spijsverteringsstelsel | 4,6 | 4,5 | 4,3 | 4,2 | 4,0 | 3,9 | 3,7 | 3,6 | 3,6 | 3,5 |
| 07 Lever, gal en pancreas | 7,7 | 7,3 | 7,3 | 7,3 | 7,0 | 6,8 | 6,6 | 6,4 | 6,3 | 6,1 |
| 08 Bewegingsstelsel en bindweefsel | 5,5 | 5,3 | 5,2 | 5,2 | 5,0 | 4,3 | 4,3 | 4,2 | 4,2 | 4,2 |
| 09 Huid, subcutis, borstklier | 4,3 | 4,2 | 4,1 | 4,0 | 3,9 | 4,0 | 4,0 | 3,7 | 3,6 | 3,5 |
| 10 Endocriene, voedings- en stofwisselingsziekten | 6,5 | 6,1 | 6,1 | 6,1 | 6,0 | 6,3 | 6,4 | 6,1 | 6,0 | 5,9 |
| 11 Nieren en urinewegen | 4,8 | 4,7 | 4,5 | 4,5 | 4,6 | 4,4 | 4,3 | 4,3 | 4,2 | 4,1 |
| 12 Mannelijke geslachtsorganen | 3,5 | 3,3 | 3,1 | 3,0 | 2,8 | 2,7 | 2,6 | 2,6 | 2,5 | 2,4 |
| 13 Vrouwelijke geslachtsorganen | 3,3 | 3,1 | 3,0 | 2,9 | 2,8 | 2,8 | 2,7 | 2,6 | 2,5 | 2,5 |
| 14 Zwangerschap en bevalling | 4,7 | 4,6 | 4,6 | 4,5 | 4,3 | 4,2 | 4,1 | 4,1 | 4,0 | 4,0 |
| 15 Neonati - Perinatale aandoeningen | 14,1 | 13,7 | 13,7 | 13,7 | 13,9 | 13,4 | 13,7 | 13,2 | 13,2 | 13,2 |
| 16 Bloed en bloedvormende organen | 3,5 | 3,4 | 3,3 | 3,3 | 3,2 | 3,2 | 3,2 | 3,2 | 3,1 | 3,1 |
| 17 Myeloproliferatieve en weinig gediff. neoplasmata | 1,6 | 1,6 | 1,5 | 1,5 | 1,5 | 1,5 | 1,5 | 1,5 | 1,4 | 1,4 |
| 18 Infectie en parasitaire ziekten | 8,9 | 9,3 | 9,1 | 8,9 | 8,8 | 8,9 | 8,9 | 9,1 | 8,9 | 8,7 |
| 19 Psychische stoornissen | 14,8 | 13,9 | 12,9 | 12,3 | 11,5 | 10,8 | 11,8 | 10,6 | 10,8 | 10,3 |
| 20 Alcohol en druggebruik | 8,6 | 7,9 | 8,5 | 8,5 | 8,8 | 7,4 | 7,8 | 7,7 | 7,9 | 7,6 |
| 21 Ongevallen, vergiftigingen, toxische effecten van geneesmid. | 5,0 | 5,0 | 5,0 | 5,0 | 5,1 | 5,1 | 5,0 | 5,1 | 5,0 | 5,1 |
| 22 Brandwonden | 9,7 | 10,2 | 9,2 | 10,2 | 9,8 | 9,1 | 9,8 | 9,6 | 8,9 | 10,4 |
| 23 Factoren die de gezondheid beïnvloeden | 6,6 | 6,4 | 6,3 | 6,1 | 5,8 | 5,5 | 5,0 | 4,0 | 3,4 | 3,0 |
| 24 HIV infecties | 13,0 | 14,9 | 14,3 | 13,2 | 14,9 | 12,2 | 12,7 | 11,0 | 9,8 | 10,1 |
| 25 Multiple Traumata | 25,4 | 23,6 | 24,2 | 23,7 | 23,2 | 24,0 | 24,0 | 23,3 | 24,0 | 23,7 |
| SS Speciale DRG's | . | . | . | . | 1,0 | 1,1 | 1,0 | 1,0 | 1,0 | 1,0 |
| p1 PRE MDC : LEVERTRANSPLANTATIE | 32,0 | 40,4 | 37,3 | 36,6 | 33,2 | 35,7 | 35,1 | 41,2 | 37,1 | 34,9 |
| p2 PRE MDC : BEENMERGTRANSPLANTATIE | 25,6 | 24,7 | 25,2 | 28,0 | 27,2 | 27,5 | 27,3 | 25,6 | 25,5 | 27,2 |
| p3 PRE MDC : TRACHEOSTOMIE | 56,5 | 57,7 | 59,2 | 59,5 | 58,7 | 60,3 | 60,9 | 60,4 | 59,4 | 58,9 |
| p4 PRE MDC : HART &/OF LONG TRANSPLANTATIE | 41,9 | 38,0 | 42,4 | 44,5 | 46,5 | 48,5 | 45,7 | 39,0 | 46,0 | 44,1 |
| TOTAAL GEMIDDELDE | 12,0 | 12,0 | 11,9 | 12,0 | 11,4 | 11,3 | 11,4 | 11,0 | 11,0 | 10,8 |



V. ANALYSE KRUISSING GESLACHT EN MDC

Aantal verblijven per geslacht, jaar en MDC

Opmerking: ten gevolge van een foutieve registratie is het mogelijk dat er in de tabel een verblijf voor een man/vrouw wordt weergegeven bij een MDC die enkel mogelijk is bij het andere geslacht.

| | 1. MANNEN | | | | | | | | | |
|---|------------------|------------------|------------------|------------------|------------------|------------------|------------------|------------------|------------------|------------------|
| | 2003 | 2004 | 2005 | 2006 | 2007 | 2008 | 2009 | 2010 | 2011 | 2012 |
| 00 Restgroep | 8 181 | 9 177 | 9 013 | 8 581 | 13 006 | 10 943 | 9 201 | 9 627 | 10 186 | 10 007 |
| 01 Zenuwstelsel | 79 781 | 81 890 | 82 564 | 84 834 | 88 100 | 92 915 | 79 593 | 84 108 | 84 997 | 84 619 |
| 02 Oogaandoeningen | 41 369 | 43 978 | 44 307 | 48 985 | 52 871 | 53 489 | 56 756 | 58 712 | 60 337 | 62 719 |
| 03 Neus, keel en oren | 112 734 | 114 268 | 119 701 | 123 788 | 129 954 | 136 635 | 159 985 | 165 352 | 174 134 | 179 458 |
| 04 Ademhalingsstelsel | 82 393 | 79 749 | 86 334 | 80 763 | 85 517 | 87 667 | 88 827 | 89 483 | 92 565 | 93 560 |
| 05 Hart en vaatstelsel | 142 103 | 147 106 | 144 939 | 145 368 | 143 876 | 145 222 | 145 074 | 145 877 | 146 970 | 148 672 |
| 06 Spijsverteringsstelsel | 147 153 | 151 134 | 154 759 | 158 136 | 161 707 | 172 208 | 174 244 | 179 116 | 182 985 | 185 913 |
| 07 Lever, gal en pancreas | 24 054 | 25 496 | 25 623 | 25 488 | 26 511 | 27 151 | 27 188 | 28 112 | 29 398 | 30 525 |
| 08 Bewegingsstelsel en bindweefsel | 195 076 | 198 462 | 201 276 | 202 799 | 213 399 | 253 536 | 254 748 | 262 075 | 257 653 | 254 672 |
| 09 Huid, subcutis, borstklier | 33 476 | 33 152 | 33 850 | 34 623 | 36 626 | 37 010 | 36 752 | 38 703 | 41 396 | 41 953 |
| 10 Endocriene, voedings- en stofwisselingsziekten | 20 041 | 20 714 | 21 589 | 22 777 | 23 409 | 25 317 | 25 147 | 26 475 | 26 911 | 27 773 |
| 11 Nieren en urinewegen | 62 564 | 63 541 | 65 472 | 66 728 | 66 716 | 72 833 | 76 258 | 78 438 | 80 722 | 81 987 |
| 12 Mannelijke geslachtsorganen | 61 124 | 62 930 | 63 582 | 64 342 | 66 104 | 68 147 | 68 983 | 70 038 | 71 407 | 71 618 |
| 13 Vrouwelijke geslachtsorganen | 1 | . | . | . | . | . | . | . | . | . |
| 14 Zwangerschap en bevalling | . | . | . | . | . | . | . | . | . | . |
| 15 Neonati - Perinatale aandoeningen | 6 388 | 6 389 | 6 776 | 6 687 | 6 586 | 7 380 | 7 172 | 7 746 | 7 672 | 7 866 |
| 16 Bloed en bloedvormende organen | 18 763 | 20 687 | 21 093 | 22 157 | 22 684 | 24 409 | 22 925 | 23 590 | 23 971 | 24 034 |
| 17 Myeloproliferatieve en weinig gediff. neoplasmata | 156 380 | 165 462 | 169 322 | 170 911 | 171 275 | 172 212 | 175 418 | 191 265 | 199 203 | 203 579 |
| 18 Infectie en parasitaire ziekten | 11 112 | 10 505 | 11 303 | 11 729 | 12 712 | 12 830 | 14 372 | 14 847 | 15 376 | 16 287 |
| 19 Psychische stoornissen | 15 368 | 14 475 | 13 607 | 12 797 | 13 220 | 12 788 | 10 767 | 11 354 | 11 419 | 11 402 |
| 20 Alcohol en druggebruik | 9 688 | 10 369 | 10 048 | 9 823 | 9 909 | 9 349 | 9 272 | 9 186 | 9 444 | 9 068 |
| 21 Ongevallen, vergiftigingen, toxische effecten van geneesmid. | 15 971 | 16 046 | 15 981 | 16 390 | 16 880 | 17 494 | 17 362 | 17 543 | 18 194 | 18 060 |
| 22 Brandwonden | 1 192 | 1 119 | 1 082 | 1 006 | 1 002 | 978 | 814 | 975 | 952 | 894 |
| 23 Factoren die de gezondheid beïnvloeden | 42 019 | 44 674 | 45 983 | 47 078 | 48 817 | 56 349 | 68 697 | 98 213 | 125 211 | 149 113 |
| 24 HIV infecties | 693 | 743 | 734 | 846 | 849 | 926 | 913 | 932 | 1 038 | 1 042 |
| 25 Multipel Traumata | 1 488 | 1 548 | 1 458 | 1 552 | 1 636 | 1 511 | 1 488 | 1 487 | 1 496 | 1 388 |
| SS Speciale DRG's | . | . | . | . | 49 570 | 168 300 | 206 394 | 209 147 | 201 815 | 207 196 |
| p1 PRE MDC : LEVERTRANSPLANTATIE | 174 | 135 | 157 | 139 | 166 | 148 | 146 | 153 | 172 | 167 |
| p2 PRE MDC : BEENMERGTRANSPLANTATIE | 420 | 462 | 427 | 442 | 490 | 503 | 478 | 493 | 597 | 610 |
| p3 PRE MDC : TRACHEOSTOMIE | 1 924 | 1 992 | 2 072 | 2 039 | 2 012 | 2 000 | 2 015 | 1 882 | 1 816 | 1 787 |
| p4 PRE MDC : HART &/OF LONG TRANSPLANTATIE | 108 | 95 | 93 | 91 | 99 | 102 | 99 | 107 | 107 | 126 |
| TOTAAL | 1 291 738 | 1 326 298 | 1 353 145 | 1 370 899 | 1 465 703 | 1 670 352 | 1 741 088 | 1 825 036 | 1 878 144 | 1 926 095 |



| | 2. VROUWEN | | | | | | | | | |
|---|------------------|------------------|------------------|------------------|------------------|------------------|------------------|------------------|------------------|------------------|
| | 2003 | 2004 | 2005 | 2006 | 2007 | 2008 | 2009 | 2010 | 2011 | 2012 |
| 00 Restgroep | 7 831 | 8 549 | 7 926 | 7 756 | 13 122 | 11 720 | 8 238 | 8 873 | 9 532 | 9 431 |
| 01 Zenuwstelsel | 80 286 | 83 433 | 83 779 | 87 368 | 89 456 | 94 429 | 91 465 | 99 439 | 100 045 | 99 611 |
| 02 Oogaandoeningen | 65 286 | 69 131 | 69 967 | 76 893 | 80 762 | 81 037 | 86 104 | 89 076 | 89 967 | 91 396 |
| 03 Neus, keel en oren | 109 140 | 110 545 | 115 663 | 120 052 | 124 361 | 130 664 | 143 018 | 147 560 | 155 252 | 158 599 |
| 04 Ademhalingsstelsel | 59 750 | 57 465 | 65 121 | 59 909 | 63 339 | 65 588 | 66 754 | 67 133 | 70 516 | 73 169 |
| 05 Hart en vaatstelsel | 110 344 | 113 421 | 111 517 | 113 029 | 114 162 | 113 636 | 112 343 | 114 539 | 116 373 | 115 911 |
| 06 Spijsverteringsstelsel | 143 937 | 147 580 | 151 366 | 158 342 | 161 182 | 171 793 | 173 333 | 179 740 | 182 717 | 186 617 |
| 07 Lever, gal en pancreas | 29 802 | 30 905 | 30 573 | 30 483 | 31 067 | 31 316 | 30 725 | 32 437 | 33 572 | 34 165 |
| 08 Bewegingsstelsel en bindweefsel | 226 764 | 237 186 | 243 564 | 247 885 | 255 778 | 313 717 | 319 076 | 329 104 | 320 598 | 318 970 |
| 09 Huid, subcutis, borstklier | 70 532 | 71 984 | 70 748 | 71 191 | 72 058 | 70 027 | 69 128 | 72 804 | 75 530 | 75 726 |
| 10 Endocriene, voedings- en stofwisselingsziekten | 35 338 | 37 707 | 38 087 | 38 905 | 37 992 | 38 576 | 39 033 | 40 530 | 41 580 | 41 804 |
| 11 Nieren en urinewegen | 41 119 | 42 599 | 43 320 | 44 980 | 40 633 | 41 458 | 42 449 | 44 222 | 45 218 | 45 866 |
| 12 Mannelijke geslachtsorganen | 3 | . | . | . | . | . | 3 | . | 1 | . |
| 13 Vrouwelijke geslachtsorganen | 84 626 | 85 945 | 85 162 | 83 553 | 84 155 | 82 658 | 81 067 | 79 703 | 80 694 | 80 885 |
| 14 Zwangerschap en bevalling | 155 037 | 159 765 | 161 370 | 165 926 | 167 562 | 175 412 | 175 928 | 178 597 | 176 810 | 174 414 |
| 15 Neonati - Perinatale aandoeningen | 4 863 | 4 851 | 5 123 | 5 244 | 5 076 | 5 707 | 5 332 | 5 994 | 5 952 | 6 251 |
| 16 Bloed en bloedvormende organen | 20 076 | 21 416 | 22 169 | 23 970 | 24 507 | 25 434 | 25 071 | 26 247 | 26 343 | 26 755 |
| 17 Myeloproliferatieve en weinig gediff. neoplasmata | 167 266 | 174 876 | 174 928 | 179 249 | 179 989 | 184 011 | 187 749 | 202 964 | 211 663 | 216 583 |
| 18 Infectie en parasitaire ziekten | 10 782 | 9 644 | 10 289 | 11 208 | 11 699 | 12 319 | 13 415 | 13 279 | 13 824 | 14 806 |
| 19 Psychische stoornissen | 24 694 | 23 023 | 21 283 | 19 949 | 19 996 | 19 716 | 17 229 | 18 350 | 18 509 | 18 482 |
| 20 Alcohol en druggebruik | 5 291 | 5 552 | 5 612 | 5 677 | 5 583 | 5 190 | 5 212 | 5 018 | 5 258 | 4 982 |
| 21 Ongevallen, vergiftigingen, toxische effecten van geneesmid. | 17 755 | 18 374 | 18 305 | 19 020 | 19 559 | 19 946 | 19 959 | 20 307 | 20 062 | 20 357 |
| 22 Brandwonden | 649 | 592 | 536 | 538 | 542 | 513 | 496 | 489 | 522 | 535 |
| 23 Factoren die de gezondheid beïnvloeden | 56 827 | 63 201 | 66 440 | 69 867 | 70 862 | 75 105 | 90 988 | 127 286 | 162 323 | 186 290 |
| 24 HIV infecties | 520 | 476 | 502 | 466 | 438 | 478 | 457 | 474 | 613 | 636 |
| 25 Multipel Traumat | 791 | 792 | 768 | 780 | 751 | 799 | 760 | 750 | 806 | 882 |
| SS Speciale DRG's | . | . | . | . | 65 266 | 213 651 | 253 969 | 252 059 | 251 647 | 266 281 |
| p1 PRE MDC : LEVERTRANSPLANTATIE | 105 | 96 | 78 | 72 | 91 | 85 | 82 | 88 | 107 | 101 |
| p2 PRE MDC : BEENMERGTRANSPLANTATIE | 263 | 283 | 303 | 291 | 297 | 294 | 300 | 343 | 385 | 343 |
| p3 PRE MDC : TRACHEOSTOMIE | 971 | 1 016 | 1 074 | 1 063 | 1 052 | 1 037 | 1 007 | 1 012 | 961 | 964 |
| p4 PRE MDC : HART &/OF LONG TRANSPLANTATIE | 43 | 42 | 37 | 56 | 63 | 50 | 62 | 69 | 67 | 80 |
| TOTAAL | 1 530 691 | 1 580 449 | 1 605 610 | 1 643 722 | 1 741 400 | 1 986 366 | 2 060 752 | 2 158 486 | 2 217 447 | 2 270 892 |



V. ANALYSE KRUISSING GESLACHT EN MDC

Som van het aantal ligdagen per geslacht, jaar en MDC

Opmerking: ten gevolge van een foutieve registratie is het mogelijk dat er in de tabel een verblijf voor een man/vrouw wordt weergegeven bij een MDC die enkel mogelijk is bij het andere geslacht.

| | 1. MANNEN | | | | | | | | | |
|---|------------------|------------------|------------------|------------------|------------------|------------------|------------------|------------------|------------------|------------------|
| | 2003 | 2004 | 2005 | 2006 | 2007 | 2008 | 2009 | 2010 | 2011 | 2012 |
| 00 Restgroep | 142 231 | 157 635 | 148 752 | 149 958 | 164 803 | 150 045 | 138 376 | 140 795 | 144 233 | 141 177 |
| 01 Zenuwstelsel | 630 634 | 625 693 | 621 557 | 633 691 | 644 135 | 630 084 | 586 002 | 594 273 | 603 010 | 590 934 |
| 02 Oogaandoeningen | 61 735 | 61 798 | 60 387 | 63 782 | 67 579 | 66 764 | 68 928 | 70 910 | 71 934 | 73 565 |
| 03 Neus, keel en oren | 201 753 | 196 765 | 199 801 | 201 508 | 206 895 | 210 365 | 241 740 | 235 796 | 244 610 | 253 058 |
| 04 Ademhalingsstelsel | 804 568 | 781 161 | 814 229 | 746 763 | 773 934 | 765 248 | 765 178 | 747 995 | 748 514 | 754 361 |
| 05 Hart en vaatstelsel | 864 038 | 860 681 | 837 448 | 821 496 | 798 630 | 791 723 | 774 570 | 757 334 | 753 068 | 749 954 |
| 06 Spijsverteringsstelsel | 629 956 | 632 055 | 619 768 | 613 614 | 607 652 | 619 823 | 608 464 | 608 792 | 615 701 | 613 226 |
| 07 Lever, gal en pancreas | 198 816 | 199 660 | 200 201 | 196 176 | 196 495 | 197 361 | 191 092 | 193 131 | 200 647 | 201 142 |
| 08 Bewegingsstelsel en bindweefsel | 818 194 | 808 125 | 811 290 | 812 336 | 835 305 | 878 131 | 873 325 | 877 407 | 884 681 | 871 488 |
| 09 Huid, subcutis, borstklier | 129 114 | 123 551 | 129 150 | 127 219 | 130 804 | 131 882 | 128 290 | 130 831 | 135 844 | 134 859 |
| 10 Endocriene, voedings- en stofwisselingsziekten | 125 944 | 125 859 | 131 331 | 138 240 | 143 376 | 164 312 | 166 389 | 169 848 | 176 210 | 174 226 |
| 11 Nieren en urinewegen | 258 084 | 257 755 | 258 691 | 258 107 | 255 064 | 264 051 | 272 002 | 274 775 | 280 455 | 276 295 |
| 12 Mannelijke geslachtsorganen | 212 846 | 205 948 | 199 410 | 192 214 | 185 458 | 185 352 | 179 073 | 180 604 | 179 039 | 171 266 |
| 13 Vrouwelijke geslachtsorganen | 15 | . | . | . | . | . | . | . | . | . |
| 14 Zwangerschap en bevalling | . | . | . | . | . | . | . | . | . | . |
| 15 Neonati - Perinatale aandoeningen | 88 455 | 84 727 | 89 533 | 87 128 | 87 467 | 93 736 | 94 111 | 98 290 | 96 301 | 100 812 |
| 16 Bloed en bloedvormende organen | 57 269 | 62 403 | 62 782 | 65 517 | 67 245 | 71 920 | 66 841 | 70 528 | 69 801 | 71 927 |
| 17 Myeloproliferatieve en weinig gediff. neoplasmata | 262 956 | 263 712 | 265 561 | 270 632 | 267 741 | 266 652 | 266 008 | 283 799 | 294 895 | 299 761 |
| 18 Infectie en parasitaire ziekten | 94 087 | 91 806 | 100 883 | 100 667 | 106 508 | 112 214 | 123 928 | 131 408 | 134 078 | 138 244 |
| 19 Psychische stoornissen | 200 567 | 177 807 | 147 258 | 135 009 | 131 612 | 113 973 | 110 103 | 106 616 | 109 490 | 105 075 |
| 20 Alcohol en druggebruik | 79 649 | 77 545 | 80 782 | 81 677 | 82 591 | 66 233 | 68 238 | 67 348 | 69 918 | 64 219 |
| 21 Ongevallen, vergiftigingen, toxische effecten van geneesmid. | 72 574 | 71 964 | 73 585 | 73 945 | 78 996 | 79 752 | 78 890 | 83 013 | 82 580 | 85 937 |
| 22 Brandwonden | 10 429 | 10 160 | 8 989 | 9 807 | 8 715 | 7 630 | 6 996 | 8 503 | 7 848 | 8 705 |
| 23 Factoren die de gezondheid beïnvloeden | 265 146 | 280 756 | 289 903 | 290 742 | 299 973 | 311 118 | 357 626 | 403 943 | 435 482 | 459 254 |
| 24 HIV infecties | 8 521 | 10 043 | 9 054 | 8 776 | 11 267 | 11 155 | 11 368 | 9 552 | 9 870 | 9 887 |
| 25 Multipel Traumata | 36 308 | 32 892 | 32 633 | 32 501 | 37 688 | 33 137 | 33 737 | 33 901 | 33 092 | 30 655 |
| SS Speciale DRG's | . | . | . | . | 49 570 | 180 101 | 210 476 | 211 066 | 202 731 | 208 267 |
| p1 PRE MDC : LEVERTRANSPLANTATIE | 5 136 | 5 831 | 5 787 | 5 577 | 5 281 | 5 164 | 4 622 | 6 043 | 6 185 | 5 936 |
| p2 PRE MDC : BEENMERGTRANSPLANTATIE | 10 657 | 11 434 | 10 693 | 11 982 | 13 180 | 13 147 | 12 162 | 12 011 | 14 621 | 16 460 |
| p3 PRE MDC : TRACHEOSTOMIE | 105 144 | 113 976 | 118 772 | 117 074 | 114 915 | 117 597 | 120 838 | 110 209 | 105 322 | 102 393 |
| p4 PRE MDC : HART &/OF LONG TRANSPLANTATIE | 4 224 | 3 712 | 3 891 | 4 340 | 4 823 | 4 560 | 4 373 | 4 311 | 4 946 | 5 452 |
| TOTAAL | 6 379 050 | 6 335 454 | 6 332 121 | 6 250 478 | 6 377 702 | 6 543 230 | 6 563 746 | 6 623 032 | 6 715 106 | 6 718 535 |



| | 2. VROUWEN | | | | | | | | | |
|---|------------------|------------------|------------------|------------------|------------------|------------------|------------------|------------------|------------------|------------------|
| | 2003 | 2004 | 2005 | 2006 | 2007 | 2008 | 2009 | 2010 | 2011 | 2012 |
| 00 Restgroep | 149 616 | 144 630 | 140 630 | 142 850 | 164 383 | 138 895 | 127 031 | 125 905 | 131 774 | 131 747 |
| 01 Zenuwstelsel | 743 479 | 741 297 | 725 402 | 767 636 | 769 381 | 732 966 | 707 785 | 708 286 | 705 295 | 692 325 |
| 02 Oogaandoeningen | 91 470 | 93 499 | 93 744 | 97 895 | 100 044 | 98 214 | 100 871 | 105 504 | 104 834 | 106 818 |
| 03 Neus, keel en oren | 182 043 | 177 847 | 187 393 | 188 276 | 190 391 | 197 753 | 212 354 | 211 158 | 220 198 | 224 642 |
| 04 Ademhalingsstelsel | 633 515 | 604 393 | 654 232 | 588 198 | 615 279 | 629 016 | 621 468 | 604 361 | 613 588 | 645 109 |
| 05 Hart en vaatstelsel | 765 454 | 756 931 | 742 522 | 725 468 | 710 808 | 701 807 | 675 748 | 675 451 | 672 590 | 651 400 |
| 06 Spijsverteringsstelsel | 721 914 | 717 979 | 709 152 | 716 133 | 694 080 | 713 942 | 691 740 | 693 363 | 694 194 | 684 959 |
| 07 Lever, gal en pancreas | 214 770 | 213 386 | 211 248 | 210 827 | 204 940 | 200 113 | 191 555 | 194 991 | 195 036 | 192 482 |
| 08 Bewegingsstelsel en bindweefsel | 1 509 517 | 1 520 605 | 1 523 337 | 1 526 170 | 1 522 856 | 1 585 156 | 1 568 884 | 1 580 838 | 1 559 119 | 1 530 387 |
| 09 Huid, subcutis, borstklier | 322 818 | 313 696 | 302 375 | 294 434 | 295 807 | 293 579 | 290 301 | 283 603 | 286 599 | 282 840 |
| 10 Endocriene, voedings- en stofwisselingsziekten | 232 397 | 231 861 | 231 090 | 235 831 | 226 561 | 239 742 | 242 257 | 242 105 | 237 113 | 237 221 |
| 11 Nieren en urinewegen | 238 321 | 240 599 | 232 998 | 241 747 | 236 513 | 238 687 | 238 216 | 247 691 | 247 600 | 248 216 |
| 12 Mannelijke geslachtsorganen | 32 | . | . | . | . | . | 5 | . | 1 | . |
| 13 Vrouwelijke geslachtsorganen | 276 324 | 270 345 | 255 531 | 244 069 | 236 281 | 227 501 | 216 451 | 207 180 | 204 807 | 198 642 |
| 14 Zwangerschap en bevalling | 731 379 | 737 063 | 738 506 | 742 376 | 726 165 | 736 803 | 729 388 | 733 242 | 716 047 | 701 833 |
| 15 Neonati - Perinatale aandoeningen | 70 480 | 69 589 | 73 821 | 75 796 | 74 866 | 81 631 | 77 485 | 82 984 | 84 142 | 85 166 |
| 16 Bloed en bloedvormende organen | 77 032 | 79 091 | 81 875 | 85 312 | 84 062 | 87 387 | 84 512 | 87 522 | 85 992 | 83 902 |
| 17 Myeloproliferatieve en weinig gediff. neoplasmata | 261 606 | 267 981 | 262 035 | 266 722 | 268 723 | 269 762 | 269 636 | 288 969 | 298 066 | 298 504 |
| 18 Infectie en parasitaire ziekten | 101 372 | 95 855 | 96 317 | 102 437 | 108 234 | 112 405 | 124 319 | 124 027 | 127 055 | 131 691 |
| 19 Psychische stoornissen | 392 788 | 342 880 | 303 527 | 266 992 | 248 772 | 236 595 | 219 667 | 209 628 | 213 722 | 202 048 |
| 20 Alcohol en druggebruik | 49 164 | 48 716 | 51 581 | 50 466 | 53 871 | 41 746 | 44 479 | 41 826 | 45 712 | 42 615 |
| 21 Ongevallen, vergiftigingen, toxische effecten van geneesmid. | 95 664 | 100 161 | 96 600 | 104 502 | 105 773 | 112 253 | 107 544 | 110 091 | 108 927 | 110 839 |
| 22 Brandwonden | 7 421 | 7 333 | 5 842 | 5 901 | 6 428 | 5 967 | 5 787 | 5 541 | 5 244 | 6 190 |
| 23 Factoren die de gezondheid beïnvloeden | 388 993 | 413 869 | 420 066 | 417 624 | 399 449 | 406 403 | 443 182 | 506 998 | 533 874 | 548 946 |
| 24 HIV infecties | 7 292 | 8 122 | 8 571 | 8 558 | 7 931 | 5 939 | 6 008 | 5 882 | 6 260 | 7 108 |
| 25 Multipel Traumata | 21 534 | 22 216 | 21 194 | 22 688 | 17 587 | 22 190 | 20 314 | 18 246 | 22 230 | 23 115 |
| SS Speciale DRG's | . | . | . | . | 65 266 | 225 228 | 257 157 | 253 096 | 253 344 | 268 865 |
| p1 PRE MDC : LEVERTRANSPLANTATIE | 3 799 | 3 508 | 2 980 | 2 145 | 3 242 | 3 150 | 3 388 | 3 888 | 4 152 | 3 408 |
| p2 PRE MDC : BEENMERGTRANSPLANTATIE | 6 857 | 6 972 | 7 728 | 8 510 | 8 212 | 8 758 | 9 062 | 9 428 | 10 420 | 9 416 |
| p3 PRE MDC : TRACHEOSTOMIE | 58 401 | 59 491 | 67 336 | 67 428 | 64 881 | 65 635 | 63 322 | 64 568 | 59 514 | 59 749 |
| p4 PRE MDC : HART &/OF LONG TRANSPLANTATIE | 2 096 | 1 500 | 1 623 | 2 200 | 2 707 | 2 810 | 2 983 | 2 561 | 3 052 | 3 634 |
| TOTAAL | 8 357 548 | 8 291 415 | 8 249 256 | 8 209 191 | 8 213 493 | 8 422 033 | 8 352 899 | 8 428 933 | 8 450 501 | 8 413 817 |



V. ANALYSE KRUISING GESLACHT EN MDC

Gemiddeld aantal ligdagen per verblijf, geslacht, jaar en MDC

Opmerking: ten gevolge van een foutieve registratie is het mogelijk dat er in de tabel een verblijf voor een man/vrouw wordt weergegeven bij een MDC die enkel mogelijk is bij het andere geslacht.

| | 1. MANNEN | | | | | | | | | |
|---|-------------|-------------|-------------|-------------|-------------|-------------|-------------|-------------|-------------|-------------|
| | 2003 | 2004 | 2005 | 2006 | 2007 | 2008 | 2009 | 2010 | 2011 | 2012 |
| 00 Restgroep | 17,4 | 17,2 | 16,5 | 17,5 | 12,7 | 13,7 | 15,0 | 14,6 | 14,2 | 14,1 |
| 01 Zenuwstelsel | 7,9 | 7,6 | 7,5 | 7,5 | 7,3 | 6,8 | 7,4 | 7,1 | 7,1 | 7,0 |
| 02 Oogaandoeningen | 1,5 | 1,4 | 1,4 | 1,3 | 1,3 | 1,2 | 1,2 | 1,2 | 1,2 | 1,2 |
| 03 Neus, keel en oren | 1,8 | 1,7 | 1,7 | 1,6 | 1,6 | 1,5 | 1,5 | 1,4 | 1,4 | 1,4 |
| 04 Ademhalingsstelsel | 9,8 | 9,8 | 9,4 | 9,2 | 9,1 | 8,7 | 8,6 | 8,4 | 8,1 | 8,1 |
| 05 Hart en vaatstelsel | 6,1 | 5,9 | 5,8 | 5,7 | 5,6 | 5,5 | 5,3 | 5,2 | 5,1 | 5,0 |
| 06 Spijsverteringsstelsel | 4,3 | 4,2 | 4,0 | 3,9 | 3,8 | 3,6 | 3,5 | 3,4 | 3,4 | 3,3 |
| 07 Lever, gal en pancreas | 8,3 | 7,8 | 7,8 | 7,7 | 7,4 | 7,3 | 7,0 | 6,9 | 6,8 | 6,6 |
| 08 Bewegingsstelsel en bindweefsel | 4,2 | 4,1 | 4,0 | 4,0 | 3,9 | 3,5 | 3,4 | 3,3 | 3,4 | 3,4 |
| 09 Huid, subcutis, borstklier | 3,9 | 3,7 | 3,8 | 3,7 | 3,6 | 3,6 | 3,5 | 3,4 | 3,3 | 3,2 |
| 10 Endocriene, voedings- en stofwisselingsziekten | 6,3 | 6,1 | 6,1 | 6,1 | 6,1 | 6,5 | 6,6 | 6,4 | 6,5 | 6,3 |
| 11 Nieren en urinewegen | 4,1 | 4,1 | 4,0 | 3,9 | 3,8 | 3,6 | 3,6 | 3,5 | 3,5 | 3,4 |
| 12 Mannelijke geslachtsorganen | 3,5 | 3,3 | 3,1 | 3,0 | 2,8 | 2,7 | 2,6 | 2,6 | 2,5 | 2,4 |
| 13 Vrouwelijke geslachtsorganen | 15,0 | . | . | . | . | . | . | . | . | . |
| 14 Zwangerschap en bevalling | . | . | . | . | . | . | . | . | . | . |
| 15 Neonati - Perinatale aandoeningen | 13,8 | 13,3 | 13,2 | 13,0 | 13,3 | 12,7 | 13,1 | 12,7 | 12,6 | 12,8 |
| 16 Bloed en bloedvormende organen | 3,1 | 3,0 | 3,0 | 3,0 | 3,0 | 2,9 | 2,9 | 3,0 | 2,9 | 3,0 |
| 17 Myeloproliferatieve en weinig gediff. neoplasmata | 1,7 | 1,6 | 1,6 | 1,6 | 1,6 | 1,5 | 1,5 | 1,5 | 1,5 | 1,5 |
| 18 Infectie en parasitaire ziekten | 8,5 | 8,7 | 8,9 | 8,6 | 8,4 | 8,7 | 8,6 | 8,9 | 8,7 | 8,5 |
| 19 Psychische stoornissen | 13,1 | 12,3 | 10,8 | 10,6 | 10,0 | 8,9 | 10,2 | 9,4 | 9,6 | 9,2 |
| 20 Alcohol en druggebruik | 8,2 | 7,5 | 8,0 | 8,3 | 8,3 | 7,1 | 7,4 | 7,3 | 7,4 | 7,1 |
| 21 Ongevallen, vergiftigingen, toxische effecten van geneesmid. | 4,5 | 4,5 | 4,6 | 4,5 | 4,7 | 4,6 | 4,5 | 4,7 | 4,5 | 4,8 |
| 22 Brandwonden | 8,7 | 9,1 | 8,3 | 9,7 | 8,7 | 7,8 | 8,6 | 8,7 | 8,2 | 9,7 |
| 23 Factoren die de gezondheid beïnvloeden | 6,3 | 6,3 | 6,3 | 6,2 | 6,1 | 5,5 | 5,2 | 4,1 | 3,5 | 3,1 |
| 24 HIV infecties | 12,3 | 13,5 | 12,3 | 10,4 | 13,3 | 12,0 | 12,5 | 10,2 | 9,5 | 9,5 |
| 25 Multiële Traumata | 24,4 | 21,2 | 22,4 | 20,9 | 23,0 | 21,9 | 22,7 | 22,8 | 22,1 | 22,1 |
| SS Speciale DRG's | . | . | . | . | 1,0 | 1,1 | 1,0 | 1,0 | 1,0 | 1,0 |
| p1 PRE MDC : LEVERTRANSPLANTATIE | 29,5 | 43,2 | 36,9 | 40,1 | 31,8 | 34,9 | 31,7 | 39,5 | 36,0 | 35,5 |
| p2 PRE MDC : BEENMERGTRANSPLANTATIE | 25,4 | 24,7 | 25,0 | 27,1 | 26,9 | 26,1 | 25,4 | 24,4 | 24,5 | 27,0 |
| p3 PRE MDC : TRACHEOSTOMIE | 54,6 | 57,2 | 57,3 | 57,4 | 57,1 | 58,8 | 60,0 | 58,6 | 58,0 | 57,3 |
| p4 PRE MDC : HART &/OF LONG TRANSPLANTATIE | 39,1 | 39,1 | 41,8 | 47,7 | 48,7 | 44,7 | 44,2 | 40,3 | 46,2 | 43,3 |
| TOTAAL GEMIDDELDE | 12,0 | 12,2 | 12,0 | 12,3 | 11,5 | 11,3 | 11,3 | 11,2 | 11,1 | 11,1 |



| | 2. VROUWEN | | | | | | | | | |
|---|-------------|-------------|-------------|-------------|-------------|-------------|-------------|-------------|-------------|-------------|
| | 2003 | 2004 | 2005 | 2006 | 2007 | 2008 | 2009 | 2010 | 2011 | 2012 |
| 00 Restgroep | 19,1 | 16,9 | 17,7 | 18,4 | 12,5 | 11,9 | 15,4 | 14,2 | 13,8 | 14,0 |
| 01 Zenuwstelsel | 9,3 | 8,9 | 8,7 | 8,8 | 8,6 | 7,8 | 7,7 | 7,1 | 7,0 | 7,0 |
| 02 Oogaandoeningen | 1,4 | 1,4 | 1,3 | 1,3 | 1,2 | 1,2 | 1,2 | 1,2 | 1,2 | 1,2 |
| 03 Neus, keel en oren | 1,7 | 1,6 | 1,6 | 1,6 | 1,5 | 1,5 | 1,5 | 1,4 | 1,4 | 1,4 |
| 04 Ademhalingsstelsel | 10,6 | 10,5 | 10,0 | 9,8 | 9,7 | 9,6 | 9,3 | 9,0 | 8,7 | 8,8 |
| 05 Hart en vaatstelsel | 6,9 | 6,7 | 6,7 | 6,4 | 6,2 | 6,2 | 6,0 | 5,9 | 5,8 | 5,6 |
| 06 Spijsverteringsstelsel | 5,0 | 4,9 | 4,7 | 4,5 | 4,3 | 4,2 | 4,0 | 3,9 | 3,8 | 3,7 |
| 07 Lever, gal en pancreas | 7,2 | 6,9 | 6,9 | 6,9 | 6,6 | 6,4 | 6,2 | 6,0 | 5,8 | 5,6 |
| 08 Bewegingsstelsel en bindweefsel | 6,7 | 6,4 | 6,3 | 6,2 | 6,0 | 5,1 | 4,9 | 4,8 | 4,9 | 4,8 |
| 09 Huid, subcutis, borstklier | 4,6 | 4,4 | 4,3 | 4,1 | 4,1 | 4,2 | 4,2 | 3,9 | 3,8 | 3,7 |
| 10 Endocriene, voedings- en stofwisselingsziekten | 6,6 | 6,1 | 6,1 | 6,1 | 6,0 | 6,2 | 6,2 | 6,0 | 5,7 | 5,7 |
| 11 Nieren en urinewegen | 5,8 | 5,6 | 5,4 | 5,4 | 5,8 | 5,8 | 5,6 | 5,6 | 5,5 | 5,4 |
| 12 Mannelijke geslachtsorganen | 10,7 | . | . | . | . | . | 1,7 | . | 1,0 | . |
| 13 Vrouwelijke geslachtsorganen | 3,3 | 3,1 | 3,0 | 2,9 | 2,8 | 2,8 | 2,7 | 2,6 | 2,5 | 2,5 |
| 14 Zwangerschap en bevalling | 4,7 | 4,6 | 4,6 | 4,5 | 4,3 | 4,2 | 4,1 | 4,1 | 4,0 | 4,0 |
| 15 Neonati - Perinatale aandoeningen | 14,5 | 14,3 | 14,4 | 14,5 | 14,7 | 14,3 | 14,5 | 13,8 | 14,1 | 13,6 |
| 16 Bloed en bloedvormende organen | 3,8 | 3,7 | 3,7 | 3,6 | 3,4 | 3,4 | 3,4 | 3,3 | 3,3 | 3,1 |
| 17 Myeloproliferatieve en weinig gediff. neoplasmata | 1,6 | 1,5 | 1,5 | 1,5 | 1,5 | 1,5 | 1,4 | 1,4 | 1,4 | 1,4 |
| 18 Infectie en parasitaire ziekten | 9,4 | 9,9 | 9,4 | 9,1 | 9,3 | 9,1 | 9,3 | 9,3 | 9,2 | 8,9 |
| 19 Psychische stoornissen | 15,9 | 14,9 | 14,3 | 13,4 | 12,4 | 12,0 | 12,7 | 11,4 | 11,5 | 10,9 |
| 20 Alcohol en druggebruik | 9,3 | 8,8 | 9,2 | 8,9 | 9,6 | 8,0 | 8,5 | 8,3 | 8,7 | 8,6 |
| 21 Ongevallen, vergiftigingen, toxische effecten van geneesmid. | 5,4 | 5,5 | 5,3 | 5,5 | 5,4 | 5,6 | 5,4 | 5,4 | 5,4 | 5,4 |
| 22 Brandwonden | 11,4 | 12,4 | 10,9 | 11,0 | 11,9 | 11,6 | 11,7 | 11,3 | 10,0 | 11,6 |
| 23 Factoren die de gezondheid beïnvloeden | 6,8 | 6,5 | 6,3 | 6,0 | 5,6 | 5,4 | 4,9 | 4,0 | 3,3 | 2,9 |
| 24 HIV infecties | 14,0 | 17,1 | 17,1 | 18,4 | 18,1 | 12,4 | 13,1 | 12,4 | 10,2 | 11,2 |
| 25 Multipel Traumata | 27,2 | 28,1 | 27,6 | 29,1 | 23,4 | 27,8 | 26,7 | 24,3 | 27,6 | 26,2 |
| SS Speciale DRG's | . | . | . | . | 1,0 | 1,1 | 1,0 | 1,0 | 1,0 | 1,0 |
| p1 PRE MDC : LEVERTRANSPLANTATIE | 36,2 | 36,5 | 38,2 | 29,8 | 35,6 | 37,1 | 41,3 | 44,2 | 38,8 | 33,7 |
| p2 PRE MDC : BEENMERGTRANSPLANTATIE | 26,1 | 24,6 | 25,5 | 29,2 | 27,6 | 29,8 | 30,2 | 27,5 | 27,1 | 27,5 |
| p3 PRE MDC : TRACHEOSTOMIE | 60,1 | 58,6 | 62,7 | 63,4 | 61,7 | 63,3 | 62,9 | 63,8 | 61,9 | 62,0 |
| p4 PRE MDC : HART &/OF LONG TRANSPLANTATIE | 48,7 | 35,7 | 43,9 | 39,3 | 43,0 | 56,2 | 48,1 | 37,1 | 45,6 | 45,4 |
| TOTAAL GEMIDDELDE | 13,1 | 12,6 | 13,0 | 12,7 | 12,1 | 12,5 | 12,1 | 11,8 | 11,4 | 11,6 |



VI. ANALYSE KRUISING LEEFTIJDSCATEGORIE EN MDC

Aantal verblijven per leeftijdscategorie, jaar en MDC

| | 1. Leeftijd < 15 | | | | | | | | | |
|---|------------------|----------------|----------------|----------------|----------------|----------------|----------------|----------------|----------------|----------------|
| | 2003 | 2004 | 2005 | 2006 | 2007 | 2008 | 2009 | 2010 | 2011 | 2012 |
| 00 Restgroep | 1 298 | 1 206 | 1 263 | 1 175 | 2 546 | 1 418 | 1 191 | 1 250 | 1 357 | 1 494 |
| 01 Zenuwstelsel | 17 111 | 16 580 | 16 435 | 15 972 | 16 409 | 16 136 | 15 419 | 16 695 | 16 401 | 15 334 |
| 02 Oogaandoeningen | 5 066 | 5 046 | 4 870 | 4 677 | 4 931 | 4 623 | 4 804 | 4 884 | 4 942 | 4 719 |
| 03 Neus, keel en oren | 78 144 | 75 593 | 80 059 | 81 675 | 83 110 | 82 940 | 88 512 | 90 655 | 96 074 | 94 368 |
| 04 Ademhalingsstelsel | 28 064 | 26 541 | 33 167 | 29 028 | 28 292 | 30 149 | 29 555 | 30 221 | 33 422 | 31 769 |
| 05 Hart en vaatstelsel | 2 532 | 2 474 | 2 448 | 2 504 | 2 417 | 2 458 | 2 597 | 2 766 | 2 617 | 2 778 |
| 06 Spijsverteringsstelsel | 38 231 | 36 515 | 35 260 | 37 297 | 33 982 | 34 237 | 32 079 | 33 448 | 31 766 | 31 919 |
| 07 Lever, gal en pancreas | 534 | 491 | 451 | 424 | 424 | 407 | 452 | 446 | 460 | 467 |
| 08 Bewegingsstelsel en bindweefsel | 18 233 | 17 543 | 17 446 | 16 380 | 16 674 | 16 005 | 16 301 | 16 486 | 17 367 | 16 289 |
| 09 Huid, subcutis, borstklier | 7 617 | 7 601 | 7 476 | 7 505 | 7 630 | 7 557 | 7 522 | 8 140 | 8 794 | 8 618 |
| 10 Endocriene, voedings- en stofwisselingsziekten | 7 623 | 8 042 | 8 428 | 9 938 | 8 764 | 8 292 | 7 601 | 7 892 | 8 138 | 8 870 |
| 11 Nieren en urinewegen | 6 097 | 5 898 | 6 287 | 6 409 | 6 484 | 6 612 | 6 530 | 7 328 | 7 382 | 7 296 |
| 12 Mannelijke geslachtsorganen | 17 151 | 18 006 | 18 784 | 19 952 | 20 468 | 21 469 | 23 135 | 23 701 | 24 505 | 24 836 |
| 13 Vrouwelijke geslachtsorganen | 404 | 404 | 437 | 431 | 403 | 429 | 406 | 491 | 454 | 504 |
| 14 Zwangerschap en bevalling | 34 | 40 | 38 | 37 | 43 | 41 | 27 | 25 | 50 | 27 |
| 15 Neonati - Perinatale aandoeningen | 11 251 | 11 240 | 11 899 | 11 931 | 11 662 | 13 087 | 12 504 | 13 740 | 13 624 | 14 117 |
| 16 Bloed en bloedvormende organen | 4 139 | 4 132 | 4 454 | 4 630 | 4 696 | 4 216 | 4 226 | 4 952 | 4 905 | 4 832 |
| 17 Myeloproliferatieve en weinig gediff. neoplasmata | 5 367 | 5 215 | 5 404 | 5 864 | 5 592 | 5 549 | 5 108 | 6 518 | 5 879 | 5 976 |
| 18 Infectie en parasitaire ziekten | 7 227 | 6 044 | 6 517 | 6 684 | 6 879 | 6 983 | 8 280 | 7 718 | 8 026 | 8 887 |
| 19 Psychische stoornissen | 2 475 | 2 503 | 2 518 | 2 542 | 2 613 | 2 380 | 2 271 | 2 680 | 2 562 | 2 508 |
| 20 Alcohol en druggebruik | 111 | 151 | 120 | 116 | 149 | 101 | 115 | 79 | 83 | 81 |
| 21 Ongevallen, vergiftigingen, toxische effecten van geneesmid. | 3 919 | 3 929 | 3 779 | 3 976 | 4 054 | 4 159 | 4 078 | 3 985 | 4 241 | 4 146 |
| 22 Brandwonden | 456 | 422 | 423 | 413 | 392 | 422 | 412 | 422 | 467 | 410 |
| 23 Factoren die de gezondheid beïnvloeden | 20 538 | 20 377 | 20 103 | 20 351 | 17 818 | 18 176 | 17 503 | 22 874 | 24 436 | 25 903 |
| 24 HIV infecties | 106 | 48 | 33 | 27 | 18 | 28 | 23 | 15 | 14 | 13 |
| 25 Multipel Traumata | 106 | 113 | 113 | 113 | 88 | 97 | 84 | 85 | 82 | 105 |
| SS Speciale DRG's | . | . | . | . | 4 946 | 23 909 | 28 834 | 21 932 | 20 541 | 21 605 |
| p1 PRE MDC : LEVERTRANSPLANTATIE | 42 | 50 | 28 | 23 | 29 | 37 | 23 | 35 | 37 | 27 |
| p2 PRE MDC : BEENMERGTRANSPLANTATIE | 43 | 26 | 44 | 49 | 32 | 43 | 51 | 46 | 57 | 65 |
| p3 PRE MDC : TRACHEOSTOMIE | 23 | 25 | 27 | 32 | 30 | 30 | 22 | 27 | 22 | 34 |
| p4 PRE MDC : HART &/OF LONG TRANSPLANTATIE | 1 | 1 | 2 | 3 | 4 | 4 | 2 | 3 | 3 | 1 |
| TOTAAL | 283 943 | 276 256 | 288 313 | 290 158 | 291 579 | 311 994 | 319 667 | 329 539 | 338 708 | 337 998 |



VI. ANALYSE KRUISING LEEFTIJDSCATEGORIE EN MDC

Aantal verblijven per leeftijdscategorie, jaar en MDC

| | 2. Leeftijd >= 15 en < 65 | | | | | | | | | |
|---|---------------------------|------------------|------------------|------------------|------------------|------------------|------------------|------------------|------------------|------------------|
| | 2003 | 2004 | 2005 | 2006 | 2007 | 2008 | 2009 | 2010 | 2011 | 2012 |
| 00 Restgroep | 7 635 | 9 578 | 8 962 | 8 531 | 15 286 | 11 654 | 9 157 | 9 838 | 10 753 | 10 208 |
| 01 Zenuwstelsel | 77 887 | 81 335 | 82 060 | 86 536 | 90 235 | 98 370 | 86 805 | 90 689 | 89 716 | 89 591 |
| 02 Oogaandoeningen | 24 300 | 26 405 | 27 087 | 29 311 | 30 883 | 30 754 | 31 587 | 33 119 | 33 730 | 34 009 |
| 03 Neus, keel en oren | 128 665 | 133 567 | 138 719 | 145 145 | 152 592 | 163 824 | 187 807 | 194 724 | 203 152 | 210 995 |
| 04 Ademhalingsstelsel | 42 438 | 41 268 | 43 924 | 43 385 | 46 868 | 48 259 | 50 005 | 50 655 | 52 338 | 51 503 |
| 05 Hart en vaatstelsel | 101 032 | 104 078 | 101 699 | 103 829 | 104 262 | 103 200 | 102 999 | 103 680 | 104 271 | 104 288 |
| 06 Spijsverteringsstelsel | 154 038 | 158 361 | 163 785 | 170 645 | 177 392 | 190 975 | 194 683 | 200 668 | 203 859 | 208 169 |
| 07 Lever, gal en pancreas | 31 139 | 32 379 | 32 484 | 32 487 | 33 288 | 34 356 | 34 245 | 35 744 | 36 857 | 38 025 |
| 08 Bewegingsstelsel en bindweefsel | 266 808 | 273 029 | 276 501 | 283 136 | 298 370 | 363 788 | 367 584 | 379 775 | 367 505 | 363 896 |
| 09 Huid, subcutis, borstklier | 70 519 | 71 641 | 70 947 | 71 684 | 73 923 | 72 113 | 70 996 | 73 947 | 76 415 | 76 386 |
| 10 Endocriene, voedings- en stofwisselingsziekten | 32 052 | 34 852 | 35 009 | 34 665 | 35 644 | 36 341 | 36 686 | 38 051 | 39 109 | 38 935 |
| 11 Nieren en urinewegen | 52 145 | 52 343 | 53 066 | 55 364 | 52 844 | 55 460 | 57 763 | 58 953 | 60 439 | 61 193 |
| 12 Mannelijke geslachtsorganen | 24 412 | 24 887 | 24 615 | 24 773 | 25 840 | 26 322 | 25 729 | 25 578 | 25 916 | 25 909 |
| 13 Vrouwelijke geslachtsorganen | 70 629 | 71 841 | 71 178 | 69 664 | 70 192 | 68 724 | 67 321 | 65 789 | 66 411 | 66 096 |
| 14 Zwangerschap en bevalling | 155 003 | 159 725 | 161 332 | 165 889 | 167 518 | 175 371 | 175 901 | 178 572 | 176 760 | 174 387 |
| 16 Bloed en bloedvormende organen | 14 987 | 15 923 | 16 054 | 17 053 | 17 837 | 18 446 | 19 392 | 19 724 | 19 840 | 19 811 |
| 17 Myeloproliferatieve en weinig gediff. neoplasmata | 161 621 | 167 905 | 168 790 | 172 291 | 175 812 | 177 710 | 174 909 | 187 376 | 191 854 | 193 816 |
| 18 Infectie en parasitaire ziekten | 7 923 | 7 521 | 8 145 | 8 892 | 9 384 | 9 456 | 9 985 | 10 202 | 10 457 | 10 843 |
| 19 Psychische stoornissen | 22 101 | 20 991 | 19 346 | 18 555 | 19 517 | 18 254 | 14 686 | 13 681 | 13 387 | 13 180 |
| 20 Alcohol en druggebruik | 12 857 | 13 577 | 13 217 | 12 930 | 12 950 | 11 942 | 11 883 | 11 479 | 11 873 | 11 232 |
| 21 Ongevallen, vergiftigingen, toxische effecten van geneesmid. | 23 414 | 23 812 | 23 660 | 24 210 | 24 908 | 25 318 | 25 266 | 25 490 | 25 365 | 25 080 |
| 22 Brandwonden | 1 112 | 1 064 | 995 | 940 | 930 | 896 | 720 | 835 | 813 | 812 |
| 23 Factoren die de gezondheid beïnvloeden | 47 331 | 53 777 | 56 993 | 61 047 | 64 771 | 71 146 | 89 164 | 121 295 | 157 240 | 183 834 |
| 24 HIV infecties | 1 066 | 1 119 | 1 160 | 1 245 | 1 209 | 1 306 | 1 284 | 1 326 | 1 543 | 1 575 |
| 25 Multipel Traumata | 1 671 | 1 662 | 1 555 | 1 650 | 1 686 | 1 645 | 1 564 | 1 532 | 1 534 | 1 450 |
| SS Speciale DRG's | . | . | . | . | 74 875 | 240 828 | 286 659 | 299 875 | 300 143 | 314 620 |
| p1 PRE MDC : LEVERTRANSPLANTATIE | 199 | 155 | 174 | 161 | 183 | 153 | 164 | 160 | 185 | 185 |
| p2 PRE MDC : BEENMERGTRANSPLANTATIE | 541 | 593 | 590 | 582 | 645 | 641 | 616 | 668 | 760 | 727 |
| p3 PRE MDC : TRACHEOSTOMIE | 1 346 | 1 356 | 1 520 | 1 488 | 1 457 | 1 502 | 1 473 | 1 426 | 1 408 | 1 374 |
| p4 PRE MDC : HART &/OF LONG TRANSPLANTATIE | 141 | 130 | 119 | 135 | 142 | 138 | 143 | 162 | 158 | 188 |
| TOTAAL | 1 535 012 | 1 584 874 | 1 603 686 | 1 646 223 | 1 781 443 | 2 058 892 | 2 137 176 | 2 235 013 | 2 283 791 | 2 332 317 |



VI. ANALYSE KRUISING LEEFTIJDSCATEGORIE EN MDC

Aantal verblijven per leeftijdscategorie, jaar en MDC

| | 3. Leeftijd >= 65 | | | | | | | | | |
|---|-------------------|-----------|-----------|-----------|-----------|-----------|-----------|-----------|-----------|-----------|
| | 2003 | 2004 | 2005 | 2006 | 2007 | 2008 | 2009 | 2010 | 2011 | 2012 |
| 00 Restgroep | 7 079 | 6 942 | 6 714 | 6 631 | 8 296 | 9 591 | 7 091 | 7 412 | 7 608 | 7 736 |
| 01 Zenuwstelsel | 65 069 | 67 408 | 67 848 | 69 694 | 70 912 | 72 838 | 68 834 | 76 163 | 78 925 | 79 305 |
| 02 Oogaandoeningen | 77 289 | 81 658 | 82 317 | 91 890 | 97 819 | 99 149 | 106 469 | 109 785 | 111 632 | 115 387 |
| 03 Neus, keel en oren | 15 065 | 15 653 | 16 586 | 17 020 | 18 613 | 20 535 | 26 684 | 27 533 | 30 160 | 32 694 |
| 04 Ademhalingsstelsel | 71 641 | 69 405 | 74 364 | 68 259 | 73 696 | 74 847 | 76 021 | 75 740 | 77 321 | 83 457 |
| 05 Hart en vaatstelsel | 148 883 | 153 975 | 152 309 | 152 064 | 151 359 | 153 200 | 151 821 | 153 970 | 156 455 | 157 517 |
| 06 Spijsverteringsstelsel | 98 821 | 103 838 | 107 080 | 108 536 | 111 515 | 118 789 | 120 815 | 124 740 | 130 077 | 132 442 |
| 07 Lever, gal en pancreas | 22 183 | 23 531 | 23 261 | 23 060 | 23 866 | 23 704 | 23 216 | 24 359 | 25 653 | 26 198 |
| 08 Bewegingsstelsel en bindweefsel | 136 799 | 145 076 | 150 893 | 151 168 | 154 133 | 187 460 | 189 939 | 194 918 | 193 379 | 193 457 |
| 09 Huid, subcutis, borstklier | 25 872 | 25 894 | 26 175 | 26 625 | 27 131 | 27 367 | 27 362 | 29 420 | 31 717 | 32 675 |
| 10 Endocriene, voedings- en stofwisselingsziekten | 15 704 | 15 527 | 16 239 | 17 079 | 16 993 | 19 260 | 19 893 | 21 062 | 21 244 | 21 772 |
| 11 Nieren en urinewegen | 45 441 | 47 899 | 49 439 | 49 935 | 48 021 | 52 219 | 54 414 | 56 379 | 58 119 | 59 364 |
| 12 Mannelijke geslachtsorganen | 19 564 | 20 037 | 20 183 | 19 617 | 19 796 | 20 356 | 20 122 | 20 759 | 20 987 | 20 873 |
| 13 Vrouwelijke geslachtsorganen | 13 594 | 13 700 | 13 547 | 13 458 | 13 560 | 13 505 | 13 340 | 13 423 | 13 829 | 14 285 |
| 14 Zwangerschap en bevalling | . | . | . | . | 1 | . | . | . | . | . |
| 16 Bloed en bloedvormende organen | 19 713 | 22 048 | 22 754 | 24 444 | 24 658 | 27 181 | 24 378 | 25 161 | 25 569 | 26 146 |
| 17 Myeloproliferatieve en weinig gediff. neoplasmata | 156 658 | 167 218 | 170 056 | 172 005 | 169 860 | 172 964 | 183 150 | 200 335 | 213 133 | 220 370 |
| 18 Infectie en parasitaire ziekten | 6 744 | 6 584 | 6 930 | 7 361 | 8 148 | 8 710 | 9 522 | 10 206 | 10 717 | 11 363 |
| 19 Psychische stoornissen | 15 486 | 14 004 | 13 026 | 11 649 | 11 086 | 11 870 | 11 039 | 13 343 | 13 979 | 14 196 |
| 20 Alcohol en druggebruik | 2 011 | 2 193 | 2 323 | 2 454 | 2 393 | 2 496 | 2 486 | 2 646 | 2 746 | 2 737 |
| 21 Ongevallen, vergiftigingen, toxische effecten van geneesmid. | 6 393 | 6 679 | 6 847 | 7 224 | 7 477 | 7 963 | 7 977 | 8 375 | 8 650 | 9 191 |
| 22 Brandwonden | 273 | 225 | 200 | 191 | 222 | 173 | 178 | 207 | 194 | 207 |
| 23 Factoren die de gezondheid beïnvloeden | 30 977 | 33 721 | 35 327 | 35 547 | 37 090 | 42 132 | 53 018 | 81 330 | 105 858 | 125 666 |
| 24 HIV infecties | 41 | 52 | 43 | 40 | 60 | 70 | 63 | 65 | 94 | 90 |
| 25 Multipel Traumata | 502 | 565 | 558 | 569 | 613 | 568 | 600 | 620 | 686 | 715 |
| SS Speciale DRG's | . | . | . | . | 35 015 | 117 214 | 144 870 | 139 399 | 132 778 | 137 252 |
| p1 PRE MDC : LEVERTRANSPLANTATIE | 38 | 26 | 33 | 27 | 45 | 43 | 41 | 46 | 57 | 56 |
| p2 PRE MDC : BEENMERGTRANSPLANTATIE | 99 | 126 | 96 | 102 | 110 | 113 | 111 | 122 | 165 | 161 |
| p3 PRE MDC : TRACHEOSTOMIE | 1 526 | 1 627 | 1 599 | 1 582 | 1 577 | 1 505 | 1 527 | 1 441 | 1 347 | 1 343 |
| p4 PRE MDC : HART &/OF LONG TRANSPLANTATIE | 9 | 6 | 9 | 9 | 16 | 10 | 16 | 11 | 13 | 17 |
| TOTAAL | 1 003 474 | 1 045 617 | 1 066 756 | 1 078 240 | 1 134 081 | 1 285 832 | 1 344 997 | 1 418 970 | 1 473 092 | 1 526 672 |



VI. ANALYSE KRUISING LEEFTIJDSCATEGORIE EN MDC

Som van het aantal ligdagen per leeftijdscategorie, jaar en MDC

| | 1. Leeftijd < 15 | | | | | | | | | |
|---|------------------|----------------|----------------|----------------|----------------|----------------|----------------|----------------|----------------|----------------|
| | 2003 | 2004 | 2005 | 2006 | 2007 | 2008 | 2009 | 2010 | 2011 | 2012 |
| 00 Restgroep | 9 612 | 8 658 | 7 905 | 7 764 | 9 542 | 7 374 | 6 618 | 6 775 | 7 011 | 8 091 |
| 01 Zenuwstelsel | 44 528 | 42 026 | 41 743 | 38 658 | 40 625 | 38 681 | 39 682 | 39 197 | 38 741 | 37 035 |
| 02 Oogaandoeningen | 7 335 | 7 087 | 6 694 | 6 401 | 6 881 | 6 527 | 6 691 | 6 665 | 6 465 | 6 509 |
| 03 Neus, keel en oren | 110 779 | 101 260 | 107 736 | 109 994 | 110 617 | 110 183 | 119 283 | 116 922 | 123 456 | 121 043 |
| 04 Ademhalingsstelsel | 131 417 | 124 668 | 153 235 | 127 061 | 123 556 | 127 749 | 123 191 | 123 729 | 133 359 | 125 137 |
| 05 Hart en vaatstelsel | 16 165 | 14 980 | 15 988 | 17 137 | 15 800 | 15 832 | 15 184 | 15 489 | 13 113 | 12 501 |
| 06 Spijsverteringsstelsel | 117 470 | 109 267 | 103 088 | 109 494 | 95 064 | 94 456 | 87 352 | 84 888 | 80 874 | 79 632 |
| 07 Lever, gal en pancreas | 3 240 | 2 402 | 2 511 | 2 258 | 2 001 | 2 064 | 2 664 | 2 354 | 2 346 | 2 774 |
| 08 Bewegingsstelsel en bindweefsel | 40 615 | 39 359 | 38 738 | 37 170 | 37 686 | 35 662 | 35 006 | 35 382 | 34 619 | 33 032 |
| 09 Huid, subcutis, borstklier | 14 765 | 15 370 | 14 744 | 14 254 | 14 830 | 14 225 | 14 238 | 14 403 | 14 992 | 14 799 |
| 10 Endocriene, voedings- en stofwisselingsziekten | 32 023 | 32 725 | 33 033 | 38 135 | 33 681 | 31 622 | 29 592 | 27 356 | 27 632 | 28 920 |
| 11 Nieren en urinewegen | 27 651 | 26 679 | 27 656 | 27 327 | 28 089 | 27 170 | 27 881 | 28 097 | 28 012 | 26 820 |
| 12 Mannelijke geslachtsorganen | 19 847 | 20 269 | 21 258 | 21 844 | 22 243 | 23 286 | 25 068 | 25 422 | 26 247 | 26 333 |
| 13 Vrouwelijke geslachtsorganen | 909 | 948 | 905 | 1 061 | 901 | 820 | 764 | 911 | 851 | 1 061 |
| 14 Zwangerschap en bevalling | 111 | 143 | 152 | 168 | 124 | 120 | 68 | 89 | 158 | 112 |
| 15 Neonati - Perinatale aandoeningen | 158 935 | 154 316 | 163 354 | 162 924 | 162 333 | 175 367 | 171 596 | 181 274 | 180 443 | 185 978 |
| 16 Bloed en bloedvormende organen | 12 180 | 11 655 | 12 320 | 11 814 | 11 365 | 11 175 | 12 190 | 12 996 | 12 634 | 11 868 |
| 17 Myeloproliferatieve en weinig gediff. neoplasmata | 14 071 | 13 453 | 13 447 | 13 577 | 13 240 | 13 909 | 11 145 | 14 021 | 13 123 | 13 134 |
| 18 Infectie en parasitaire ziekten | 26 727 | 21 936 | 23 844 | 22 448 | 23 490 | 23 395 | 26 933 | 24 835 | 25 562 | 26 821 |
| 19 Psychische stoornissen | 11 429 | 13 703 | 11 925 | 13 662 | 13 127 | 10 497 | 10 157 | 9 692 | 10 702 | 9 883 |
| 20 Alcohol en druggebruik | 342 | 344 | 331 | 301 | 358 | 339 | 400 | 204 | 373 | 361 |
| 21 Ongevallen, vergiftigingen, toxische effecten van geneesmid. | 10 651 | 12 009 | 10 850 | 12 231 | 11 306 | 12 013 | 11 217 | 12 578 | 12 045 | 13 386 |
| 22 Brandwonden | 3 185 | 2 788 | 2 316 | 3 028 | 2 342 | 2 858 | 2 384 | 2 527 | 2 181 | 3 566 |
| 23 Factoren die de gezondheid beïnvloeden | 30 205 | 30 250 | 30 000 | 31 277 | 31 548 | 30 961 | 33 332 | 37 489 | 42 530 | 45 443 |
| 24 HIV infecties | 370 | 348 | 258 | 226 | 155 | 212 | 58 | 104 | 84 | 122 |
| 25 Multipel Traumata | 1 832 | 1 645 | 1 827 | 1 827 | 1 159 | 1 412 | 862 | 1 203 | 950 | 1 709 |
| SS Speciale DRG's | . | . | . | . | 4 946 | 26 414 | 32 765 | 22 707 | 21 909 | 22 316 |
| p1 PRE MDC : LEVERTRANSPLANTATIE | 1 151 | 1 989 | 1 072 | 1 272 | 966 | 1 212 | 944 | 1 513 | 2 034 | 970 |
| p2 PRE MDC : BEENMERGTRANSPLANTATIE | 1 728 | 1 001 | 1 819 | 2 455 | 1 385 | 2 336 | 2 784 | 1 932 | 2 057 | 2 962 |
| p3 PRE MDC : TRACHEOSTOMIE | 1 411 | 929 | 1 227 | 1 845 | 2 266 | 1 676 | 2 053 | 1 634 | 808 | 2 457 |
| p4 PRE MDC : HART &/OF LONG TRANSPLANTATIE | 49 | 21 | 36 | 335 | 433 | 158 | 59 | 139 | 129 | 27 |
| TOTAAL | 850 733 | 812 228 | 850 012 | 837 948 | 822 059 | 849 705 | 852 161 | 852 527 | 865 440 | 864 802 |



VI. ANALYSE KRUISING LEEFTIJDSCATEGORIE EN MDC

Som van het aantal ligdagen per leeftijdscategorie, jaar en MDC

| | 2. Leeftijd >= 15 en < 65 | | | | | | | | | |
|---|---------------------------|------------------|------------------|------------------|------------------|------------------|------------------|------------------|------------------|------------------|
| | 2003 | 2004 | 2005 | 2006 | 2007 | 2008 | 2009 | 2010 | 2011 | 2012 |
| 00 Restgroep | 84 224 | 105 904 | 97 277 | 92 253 | 119 408 | 83 257 | 73 976 | 76 286 | 80 991 | 73 050 |
| 01 Zenuwstelsel | 389 338 | 391 200 | 384 574 | 388 265 | 396 632 | 390 077 | 367 733 | 372 412 | 367 835 | 357 697 |
| 02 Oogaandoeningen | 39 482 | 41 206 | 40 523 | 41 668 | 42 315 | 39 937 | 40 067 | 41 300 | 41 396 | 42 031 |
| 03 Neus, keel en oren | 206 230 | 206 384 | 207 429 | 211 526 | 217 259 | 226 939 | 251 953 | 251 622 | 260 019 | 269 098 |
| 04 Ademhalingsstelsel | 344 818 | 330 748 | 344 044 | 336 286 | 343 187 | 349 803 | 353 387 | 351 181 | 348 995 | 339 795 |
| 05 Hart en vaatstelsel | 397 756 | 392 672 | 373 572 | 376 282 | 369 821 | 361 314 | 352 786 | 345 569 | 341 130 | 329 899 |
| 06 Spijsverteringsstelsel | 514 832 | 507 167 | 504 428 | 507 243 | 501 928 | 526 923 | 515 883 | 520 656 | 522 447 | 522 512 |
| 07 Lever, gal en pancreas | 194 352 | 192 172 | 193 971 | 191 500 | 189 073 | 190 147 | 182 028 | 186 366 | 184 909 | 188 742 |
| 08 Bewegingsstelsel en bindweefsel | 820 856 | 811 009 | 804 152 | 804 908 | 823 869 | 883 026 | 875 228 | 887 879 | 859 087 | 843 057 |
| 09 Huid, subcutis, borstklier | 206 934 | 201 431 | 198 926 | 191 474 | 193 999 | 188 046 | 185 073 | 180 620 | 182 008 | 180 641 |
| 10 Endocriene, voedings- en stofwisselingsziekten | 146 092 | 154 391 | 153 062 | 150 930 | 154 926 | 163 032 | 167 846 | 171 432 | 175 253 | 169 786 |
| 11 Nieren en urinewegen | 167 205 | 165 787 | 162 502 | 166 284 | 155 468 | 157 371 | 159 324 | 161 846 | 163 520 | 160 134 |
| 12 Mannelijke geslachtsorganen | 59 293 | 60 212 | 58 095 | 55 985 | 55 501 | 56 667 | 53 658 | 52 956 | 53 260 | 50 228 |
| 13 Vrouwelijke geslachtsorganen | 192 947 | 187 109 | 177 176 | 169 217 | 163 896 | 157 234 | 148 755 | 143 081 | 140 828 | 135 637 |
| 14 Zwangerschap en bevalling | 731 268 | 736 920 | 738 354 | 742 208 | 726 040 | 736 683 | 729 320 | 733 153 | 715 889 | 701 721 |
| 16 Bloed en bloedvormende organen | 41 301 | 43 593 | 44 379 | 46 385 | 48 111 | 49 223 | 50 383 | 51 039 | 50 649 | 49 115 |
| 17 Myeloproliferatieve en weinig gediff. neoplasmata | 242 539 | 249 296 | 243 560 | 250 691 | 255 400 | 253 904 | 248 846 | 261 227 | 265 909 | 267 813 |
| 18 Infectie en parasitaire ziekten | 64 917 | 63 355 | 67 976 | 70 293 | 72 888 | 77 343 | 82 986 | 84 685 | 84 382 | 85 471 |
| 19 Psychische stoornissen | 208 905 | 196 702 | 160 382 | 148 610 | 144 065 | 112 288 | 100 892 | 93 541 | 90 755 | 87 965 |
| 20 Alcohol en druggebruik | 98 740 | 94 894 | 97 465 | 98 495 | 97 613 | 76 737 | 80 035 | 76 848 | 79 830 | 73 445 |
| 21 Ongevallen, vergiftigingen, toxische effecten van geneesmid. | 94 773 | 94 804 | 91 380 | 97 520 | 102 212 | 100 537 | 97 712 | 102 256 | 97 431 | 98 178 |
| 22 Brandwonden | 10 040 | 10 305 | 8 476 | 8 617 | 7 769 | 7 414 | 6 545 | 6 903 | 6 715 | 7 347 |
| 23 Factoren die de gezondheid beïnvloeden | 202 171 | 225 953 | 225 210 | 239 762 | 244 471 | 251 431 | 307 686 | 350 564 | 392 870 | 411 256 |
| 24 HIV infecties | 14 852 | 16 938 | 16 396 | 16 626 | 18 137 | 15 927 | 16 580 | 14 421 | 14 863 | 15 819 |
| 25 Multipel Traumata | 39 799 | 36 787 | 35 313 | 35 357 | 36 179 | 36 532 | 34 115 | 32 689 | 33 721 | 31 940 |
| SS Speciale DRG's | . | . | . | . | 74 875 | 254 187 | 289 409 | 301 319 | 300 651 | 317 259 |
| p1 PRE MDC : LEVERTRANSPLANTATIE | 6 432 | 6 331 | 6 232 | 5 387 | 5 636 | 5 503 | 5 477 | 6 572 | 6 004 | 6 481 |
| p2 PRE MDC : BEENMERGTRANSPLANTATIE | 13 416 | 14 744 | 14 485 | 15 236 | 17 534 | 16 482 | 15 686 | 16 435 | 19 209 | 19 214 |
| p3 PRE MDC : TRACHEOSTOMIE | 76 266 | 79 592 | 89 012 | 87 859 | 82 535 | 90 051 | 88 903 | 84 732 | 84 424 | 79 773 |
| p4 PRE MDC : HART &/OF LONG TRANSPLANTATIE | 6 042 | 4 915 | 5 001 | 5 828 | 6 420 | 6 864 | 6 715 | 6 181 | 7 240 | 8 321 |
| TOTAAL | 5 615 820 | 5 622 521 | 5 543 352 | 5 552 695 | 5 667 167 | 5 864 879 | 5 888 987 | 5 965 771 | 5 972 220 | 5 923 425 |



VI. ANALYSE KRUISING LEEFTIJDSCATEGORIE EN MDC

Som van het aantal ligdagen per leeftijdscategorie, jaar en MDC

| | 3. Leeftijd >= 65 | | | | | | | | | |
|---|-------------------|------------------|------------------|------------------|------------------|------------------|------------------|------------------|------------------|------------------|
| | 2003 | 2004 | 2005 | 2006 | 2007 | 2008 | 2009 | 2010 | 2011 | 2012 |
| 00 Restgroep | 198 011 | 187 703 | 184 200 | 192 791 | 200 236 | 198 309 | 184 813 | 183 639 | 188 005 | 191 783 |
| 01 Zenuwstelsel | 940 247 | 933 764 | 920 642 | 974 404 | 976 259 | 934 292 | 886 372 | 890 950 | 901 729 | 888 527 |
| 02 Oogaandoeningen | 106 388 | 107 004 | 106 914 | 113 608 | 118 427 | 118 514 | 123 041 | 128 449 | 128 907 | 131 843 |
| 03 Neus, keel en oren | 66 787 | 66 968 | 72 029 | 68 264 | 69 410 | 70 996 | 82 858 | 78 410 | 81 333 | 87 559 |
| 04 Ademhalingsstelsel | 961 848 | 930 138 | 971 182 | 871 614 | 922 470 | 916 712 | 910 068 | 877 446 | 879 748 | 934 538 |
| 05 Hart en vaatstelsel | 1 215 571 | 1 209 960 | 1 190 410 | 1 153 545 | 1 123 817 | 1 116 384 | 1 082 348 | 1 071 727 | 1 071 415 | 1 058 954 |
| 06 Spijsverteringsstelsel | 719 568 | 733 600 | 721 404 | 713 010 | 704 740 | 712 386 | 696 969 | 696 611 | 706 574 | 696 041 |
| 07 Lever, gal en pancreas | 215 994 | 218 472 | 214 967 | 213 245 | 210 361 | 205 263 | 197 955 | 199 402 | 208 428 | 202 108 |
| 08 Bewegingsstelsel en bindweefsel | 1 466 240 | 1 478 362 | 1 491 737 | 1 496 428 | 1 496 606 | 1 544 599 | 1 531 975 | 1 534 984 | 1 550 094 | 1 525 786 |
| 09 Huid, subcutis, borstklier | 230 233 | 220 446 | 217 855 | 215 925 | 217 782 | 223 190 | 219 280 | 219 411 | 225 443 | 222 259 |
| 10 Endocriene, voedings- en stofwisselingsziekten | 180 226 | 170 604 | 176 326 | 185 006 | 181 330 | 209 400 | 211 208 | 213 165 | 210 438 | 212 741 |
| 11 Nieren en urinewegen | 301 549 | 305 888 | 301 531 | 306 243 | 308 020 | 318 197 | 323 013 | 332 523 | 336 523 | 337 557 |
| 12 Mannelijke geslachtsorganen | 133 738 | 125 467 | 120 057 | 114 385 | 107 714 | 105 399 | 100 352 | 102 226 | 99 533 | 94 705 |
| 13 Vrouwelijke geslachtsorganen | 82 483 | 82 288 | 77 450 | 73 791 | 71 484 | 69 447 | 66 932 | 63 188 | 63 128 | 61 944 |
| 14 Zwangerschap en bevalling | . | . | . | . | 1 | . | . | . | . | . |
| 16 Bloed en bloedvormende organen | 80 820 | 86 246 | 87 958 | 92 630 | 91 831 | 98 909 | 88 780 | 94 015 | 92 510 | 94 846 |
| 17 Myeloproliferatieve en weinig gediff. neoplasmata | 267 952 | 268 944 | 270 589 | 273 086 | 267 824 | 268 601 | 275 653 | 297 520 | 313 929 | 317 318 |
| 18 Infectie en parasitaire ziekten | 103 815 | 102 370 | 105 380 | 110 363 | 118 364 | 123 881 | 138 328 | 145 915 | 151 189 | 157 643 |
| 19 Psychische stoornissen | 373 021 | 310 282 | 278 478 | 239 729 | 223 192 | 227 783 | 218 721 | 213 011 | 221 755 | 209 275 |
| 20 Alcohol en druggebruik | 29 731 | 31 023 | 34 567 | 33 347 | 38 491 | 30 903 | 32 282 | 32 122 | 35 427 | 33 028 |
| 21 Ongevallen, vergiftigingen, toxische effecten van geneesmid. | 62 814 | 65 312 | 67 955 | 68 696 | 71 251 | 79 455 | 77 505 | 78 270 | 82 031 | 85 212 |
| 22 Brandwonden | 4 625 | 4 400 | 4 039 | 4 063 | 5 032 | 3 325 | 3 854 | 4 614 | 4 196 | 3 982 |
| 23 Factoren die de gezondheid beïnvloeden | 421 763 | 438 422 | 454 759 | 437 327 | 423 403 | 435 129 | 459 790 | 522 888 | 533 956 | 551 501 |
| 24 HIV infecties | 591 | 879 | 971 | 482 | 906 | 955 | 738 | 909 | 1 183 | 1 054 |
| 25 Multipel Traumata | 16 211 | 16 676 | 16 687 | 18 005 | 17 937 | 17 383 | 19 074 | 18 255 | 20 651 | 20 121 |
| SS Speciale DRG's | . | . | . | . | 35 015 | 124 728 | 145 459 | 140 136 | 133 515 | 137 557 |
| p1 PRE MDC : LEVERTRANSPLANTATIE | 1 352 | 1 019 | 1 463 | 1 063 | 1 921 | 1 599 | 1 589 | 1 846 | 2 299 | 1 893 |
| p2 PRE MDC : BEENMERGTRANSPLANTATIE | 2 370 | 2 661 | 2 117 | 2 801 | 2 473 | 3 087 | 2 754 | 3 072 | 3 775 | 3 700 |
| p3 PRE MDC : TRACHEOSTOMIE | 85 868 | 92 946 | 95 869 | 94 798 | 94 995 | 91 505 | 93 204 | 88 411 | 79 604 | 79 912 |
| p4 PRE MDC : HART &/OF LONG TRANSPLANTATIE | 229 | 276 | 477 | 377 | 677 | 348 | 582 | 552 | 629 | 738 |
| TOTAAL | 8 270 045 | 8 192 120 | 8 188 013 | 8 069 026 | 8 101 969 | 8 250 679 | 8 175 497 | 8 233 667 | 8 327 947 | 8 344 125 |



VI. ANALYSE KRUISING LEEFTIJDSCATEGORIE EN MDC

Gemiddeld aantal ligdagen per verblijf, leeftijdscategorie, jaar en MDC

| | 1. Leeftijd < 15 | | | | | | | | | |
|---|------------------|------|------|-------|-------|------|------|------|------|------|
| | 2003 | 2004 | 2005 | 2006 | 2007 | 2008 | 2009 | 2010 | 2011 | 2012 |
| 00 Restgroep | 7,4 | 7,2 | 6,3 | 6,6 | 3,7 | 5,2 | 5,6 | 5,4 | 5,2 | 5,4 |
| 01 Zenuwstelsel | 2,6 | 2,5 | 2,5 | 2,4 | 2,5 | 2,4 | 2,6 | 2,3 | 2,4 | 2,4 |
| 02 Oogaandoeningen | 1,4 | 1,4 | 1,4 | 1,4 | 1,4 | 1,4 | 1,4 | 1,4 | 1,3 | 1,4 |
| 03 Neus, keel en oren | 1,4 | 1,3 | 1,3 | 1,3 | 1,3 | 1,3 | 1,3 | 1,3 | 1,3 | 1,3 |
| 04 Ademhalingsstelsel | 4,7 | 4,7 | 4,6 | 4,4 | 4,4 | 4,2 | 4,2 | 4,1 | 4,0 | 3,9 |
| 05 Hart en vaatstelsel | 6,4 | 6,1 | 6,5 | 6,8 | 6,5 | 6,4 | 5,8 | 5,6 | 5,0 | 4,5 |
| 06 Spijsverteringsstelsel | 3,1 | 3,0 | 2,9 | 2,9 | 2,8 | 2,8 | 2,7 | 2,5 | 2,5 | 2,5 |
| 07 Lever, gal en pancreas | 6,1 | 4,9 | 5,6 | 5,3 | 4,7 | 5,1 | 5,9 | 5,3 | 5,1 | 5,9 |
| 08 Bewegingsstelsel en bindweefsel | 2,2 | 2,2 | 2,2 | 2,3 | 2,3 | 2,2 | 2,1 | 2,1 | 2,0 | 2,0 |
| 09 Huid, subcutis, borstklier | 1,9 | 2,0 | 2,0 | 1,9 | 1,9 | 1,9 | 1,9 | 1,8 | 1,7 | 1,7 |
| 10 Endocriene, voedings- en stofwisselingsziekten | 4,2 | 4,1 | 3,9 | 3,8 | 3,8 | 3,8 | 3,9 | 3,5 | 3,4 | 3,3 |
| 11 Nieren en urinewegen | 4,5 | 4,5 | 4,4 | 4,3 | 4,3 | 4,1 | 4,3 | 3,8 | 3,8 | 3,7 |
| 12 Mannelijke geslachtsorganen | 1,2 | 1,1 | 1,1 | 1,1 | 1,1 | 1,1 | 1,1 | 1,1 | 1,1 | 1,1 |
| 13 Vrouwelijke geslachtsorganen | 2,3 | 2,3 | 2,1 | 2,5 | 2,2 | 1,9 | 1,9 | 1,9 | 1,9 | 2,1 |
| 14 Zwangerschap en bevalling | 3,3 | 3,6 | 4,0 | 4,5 | 2,9 | 2,9 | 2,5 | 3,6 | 3,2 | 4,1 |
| 15 Neonati - Perinatale aandoeningen | 14,1 | 13,7 | 13,7 | 13,7 | 13,9 | 13,4 | 13,7 | 13,2 | 13,2 | 13,2 |
| 16 Bloed en bloedvormende organen | 2,9 | 2,8 | 2,8 | 2,6 | 2,4 | 2,7 | 2,9 | 2,6 | 2,6 | 2,5 |
| 17 Myeloproliferatieve en weinig gediff. neoplasmata | 2,6 | 2,6 | 2,5 | 2,3 | 2,4 | 2,5 | 2,2 | 2,2 | 2,2 | 2,2 |
| 18 Infectie en parasitaire ziekten | 3,7 | 3,6 | 3,7 | 3,4 | 3,4 | 3,4 | 3,3 | 3,2 | 3,2 | 3,0 |
| 19 Psychische stoornissen | 4,6 | 5,5 | 4,7 | 5,4 | 5,0 | 4,4 | 4,5 | 3,6 | 4,2 | 3,9 |
| 20 Alcohol en druggebruik | 3,1 | 2,3 | 2,8 | 2,6 | 2,4 | 3,4 | 3,5 | 2,6 | 4,5 | 4,5 |
| 21 Ongevallen, vergiftigingen, toxische effecten van geneesmid. | 2,7 | 3,1 | 2,9 | 3,1 | 2,8 | 2,9 | 2,8 | 3,2 | 2,8 | 3,2 |
| 22 Brandwonden | 7,0 | 6,6 | 5,5 | 7,3 | 6,0 | 6,8 | 5,8 | 6,0 | 4,7 | 8,7 |
| 23 Factoren die de gezondheid beïnvloeden | 1,5 | 1,5 | 1,5 | 1,5 | 1,8 | 1,7 | 1,9 | 1,6 | 1,7 | 1,8 |
| 24 HIV infecties | 3,5 | 7,3 | 7,8 | 8,4 | 8,6 | 7,6 | 2,5 | 6,9 | 6,0 | 9,4 |
| 25 Multipole Traumata | 17,3 | 14,6 | 16,2 | 16,2 | 13,2 | 14,6 | 10,3 | 14,2 | 11,6 | 16,3 |
| SS Speciale DRG's | . | . | . | . | 1,0 | 1,1 | 1,1 | 1,0 | 1,1 | 1,0 |
| p1 PRE MDC : LEVERTRANSPLANTATIE | 27,4 | 39,8 | 38,3 | 55,3 | 33,3 | 32,8 | 41,0 | 43,2 | 55,0 | 35,9 |
| p2 PRE MDC : BEENMERGTRANSPLANTATIE | 40,2 | 38,5 | 41,3 | 50,1 | 43,3 | 54,3 | 54,6 | 42,0 | 36,1 | 45,6 |
| p3 PRE MDC : TRACHEOSTOMIE | 61,3 | 37,2 | 45,4 | 57,7 | 75,5 | 55,9 | 93,3 | 60,5 | 36,7 | 72,3 |
| p4 PRE MDC : HART &/OF LONG TRANSPLANTATIE | 49,0 | 21,0 | 18,0 | 111,7 | 108,3 | 39,5 | 29,5 | 46,3 | 43,0 | 27,0 |
| TOTAAL GEMIDDELDE | 9,8 | 8,4 | 8,6 | 13,1 | 11,9 | 9,5 | 10,3 | 9,6 | 8,8 | 9,5 |



VI. ANALYSE KRUISING LEEFTIJDSCATEGORIE EN MDC

Gemiddeld aantal ligdagen per verblijf, leeftijdscategorie, jaar en MDC

| | 2. Leeftijd >= 15 en < 65 | | | | | | | | | |
|---|---------------------------|------|------|------|------|------|------|------|------|------|
| | 2003 | 2004 | 2005 | 2006 | 2007 | 2008 | 2009 | 2010 | 2011 | 2012 |
| 00 Restgroep | 11,0 | 11,1 | 10,9 | 10,8 | 7,8 | 7,1 | 8,1 | 7,8 | 7,5 | 7,2 |
| 01 Zenuwstelsel | 5,0 | 4,8 | 4,7 | 4,5 | 4,4 | 4,0 | 4,2 | 4,1 | 4,1 | 4,0 |
| 02 Oogaandoeningen | 1,6 | 1,6 | 1,5 | 1,4 | 1,4 | 1,3 | 1,3 | 1,2 | 1,2 | 1,2 |
| 03 Neus, keel en oren | 1,6 | 1,5 | 1,5 | 1,5 | 1,4 | 1,4 | 1,3 | 1,3 | 1,3 | 1,3 |
| 04 Ademhalingsstelsel | 8,1 | 8,0 | 7,8 | 7,8 | 7,3 | 7,2 | 7,1 | 6,9 | 6,7 | 6,6 |
| 05 Hart en vaatstelsel | 3,9 | 3,8 | 3,7 | 3,6 | 3,5 | 3,5 | 3,4 | 3,3 | 3,3 | 3,2 |
| 06 Spijsverteringsstelsel | 3,3 | 3,2 | 3,1 | 3,0 | 2,8 | 2,8 | 2,6 | 2,6 | 2,6 | 2,5 |
| 07 Lever, gal en pancreas | 6,2 | 5,9 | 6,0 | 5,9 | 5,7 | 5,5 | 5,3 | 5,2 | 5,0 | 5,0 |
| 08 Bewegingsstelsel en bindweefsel | 3,1 | 3,0 | 2,9 | 2,8 | 2,8 | 2,4 | 2,4 | 2,3 | 2,3 | 2,3 |
| 09 Huid, subcutis, borstklier | 2,9 | 2,8 | 2,8 | 2,7 | 2,6 | 2,6 | 2,6 | 2,4 | 2,4 | 2,4 |
| 10 Endocriene, voedings- en stofwisselingsziekten | 4,6 | 4,4 | 4,4 | 4,4 | 4,3 | 4,5 | 4,6 | 4,5 | 4,5 | 4,4 |
| 11 Nieren en urinewegen | 3,2 | 3,2 | 3,1 | 3,0 | 2,9 | 2,8 | 2,8 | 2,7 | 2,7 | 2,6 |
| 12 Mannelijke geslachtsorganen | 2,4 | 2,4 | 2,4 | 2,3 | 2,1 | 2,2 | 2,1 | 2,1 | 2,1 | 1,9 |
| 13 Vrouwelijke geslachtsorganen | 2,7 | 2,6 | 2,5 | 2,4 | 2,3 | 2,3 | 2,2 | 2,2 | 2,1 | 2,1 |
| 14 Zwangerschap en bevalling | 4,7 | 4,6 | 4,6 | 4,5 | 4,3 | 4,2 | 4,1 | 4,1 | 4,1 | 4,0 |
| 16 Bloed en bloedvormende organen | 2,8 | 2,7 | 2,8 | 2,7 | 2,7 | 2,7 | 2,6 | 2,6 | 2,6 | 2,5 |
| 17 Myeloproliferatieve en weinig gediff. neoplasmata | 1,5 | 1,5 | 1,4 | 1,5 | 1,5 | 1,4 | 1,4 | 1,4 | 1,4 | 1,4 |
| 18 Infectie en parasitaire ziekten | 8,2 | 8,4 | 8,3 | 7,9 | 7,8 | 8,2 | 8,3 | 8,3 | 8,1 | 7,9 |
| 19 Psychische stoornissen | 9,5 | 9,4 | 8,3 | 8,0 | 7,4 | 6,2 | 6,9 | 6,8 | 6,8 | 6,7 |
| 20 Alcohol en druggebruik | 7,7 | 7,0 | 7,4 | 7,6 | 7,5 | 6,4 | 6,7 | 6,7 | 6,7 | 6,5 |
| 21 Ongevallen, vergiftigingen, toxische effecten van geneesmid. | 4,0 | 4,0 | 3,9 | 4,0 | 4,1 | 4,0 | 3,9 | 4,0 | 3,8 | 3,9 |
| 22 Brandwonden | 9,0 | 9,7 | 8,5 | 9,2 | 8,4 | 8,3 | 9,1 | 8,3 | 8,3 | 9,0 |
| 23 Factoren die de gezondheid beïnvloeden | 4,3 | 4,2 | 4,0 | 3,9 | 3,8 | 3,5 | 3,5 | 2,9 | 2,5 | 2,2 |
| 24 HIV infecties | 13,9 | 15,1 | 14,1 | 13,4 | 15,0 | 12,2 | 12,9 | 10,9 | 9,6 | 10,0 |
| 25 Multipole Traumata | 23,8 | 22,1 | 22,7 | 21,4 | 21,5 | 22,2 | 21,8 | 21,3 | 22,0 | 22,0 |
| SS Speciale DRG's | . | . | . | . | 1,0 | 1,1 | 1,0 | 1,0 | 1,0 | 1,0 |
| p1 PRE MDC : LEVERTRANSPLANTATIE | 32,3 | 40,8 | 35,8 | 33,5 | 30,8 | 36,0 | 33,4 | 41,1 | 32,5 | 35,0 |
| p2 PRE MDC : BEENMERGTRANSPLANTATIE | 24,8 | 24,9 | 24,6 | 26,2 | 27,2 | 25,7 | 25,5 | 24,6 | 25,3 | 26,4 |
| p3 PRE MDC : TRACHEOSTOMIE | 56,7 | 58,7 | 58,6 | 59,0 | 56,6 | 60,0 | 60,4 | 59,4 | 60,0 | 58,1 |
| p4 PRE MDC : HART &/OF LONG TRANSPLANTATIE | 42,9 | 37,8 | 42,0 | 43,2 | 45,2 | 49,7 | 47,0 | 38,2 | 45,8 | 44,3 |
| TOTAAL GEMIDDELDE | 10,5 | 10,7 | 10,5 | 10,4 | 9,9 | 10,0 | 9,9 | 9,7 | 9,6 | 9,6 |



VI. ANALYSE KRUISING LEEFTIJDSCATEGORIE EN MDC

Gemiddeld aantal ligdagen per verblijf, leeftijdscategorie, jaar en MDC

| | 3. Leeftijd >= 65 | | | | | | | | | |
|---|-------------------|------|------|------|------|------|------|------|------|------|
| | 2003 | 2004 | 2005 | 2006 | 2007 | 2008 | 2009 | 2010 | 2011 | 2012 |
| 00 Restgroep | 28,0 | 27,0 | 27,4 | 29,1 | 24,1 | 20,7 | 26,1 | 24,8 | 24,7 | 24,8 |
| 01 Zenuwstelsel | 14,4 | 13,9 | 13,6 | 14,0 | 13,8 | 12,8 | 12,9 | 11,7 | 11,4 | 11,2 |
| 02 Oogaandoeningen | 1,4 | 1,3 | 1,3 | 1,2 | 1,2 | 1,2 | 1,2 | 1,2 | 1,2 | 1,1 |
| 03 Neus, keel en oren | 4,4 | 4,3 | 4,3 | 4,0 | 3,7 | 3,5 | 3,1 | 2,8 | 2,7 | 2,7 |
| 04 Ademhalingsstelsel | 13,4 | 13,4 | 13,1 | 12,8 | 12,5 | 12,2 | 12,0 | 11,6 | 11,4 | 11,2 |
| 05 Hart en vaatstelsel | 8,2 | 7,9 | 7,8 | 7,6 | 7,4 | 7,3 | 7,1 | 7,0 | 6,8 | 6,7 |
| 06 Spijsverteringsstelsel | 7,3 | 7,1 | 6,7 | 6,6 | 6,3 | 6,0 | 5,8 | 5,6 | 5,4 | 5,3 |
| 07 Lever, gal en pancreas | 9,7 | 9,3 | 9,2 | 9,2 | 8,8 | 8,7 | 8,5 | 8,2 | 8,1 | 7,7 |
| 08 Bewegingsstelsel en bindweefsel | 10,7 | 10,2 | 9,9 | 9,9 | 9,7 | 8,2 | 8,1 | 7,9 | 8,0 | 7,9 |
| 09 Huid, subcutis, borstklier | 8,9 | 8,5 | 8,3 | 8,1 | 8,0 | 8,2 | 8,0 | 7,5 | 7,1 | 6,8 |
| 10 Endocriene, voedings- en stofwisselingsziekten | 11,5 | 11,0 | 10,9 | 10,8 | 10,7 | 10,9 | 10,6 | 10,1 | 9,9 | 9,8 |
| 11 Nieren en urinewegen | 6,6 | 6,4 | 6,1 | 6,1 | 6,4 | 6,1 | 5,9 | 5,9 | 5,8 | 5,7 |
| 12 Mannelijke geslachtsorganen | 6,8 | 6,3 | 5,9 | 5,8 | 5,4 | 5,2 | 5,0 | 4,9 | 4,7 | 4,5 |
| 13 Vrouwelijke geslachtsorganen | 6,1 | 6,0 | 5,7 | 5,5 | 5,3 | 5,1 | 5,0 | 4,7 | 4,6 | 4,3 |
| 14 Zwangerschap en bevalling | . | . | . | . | 1,0 | . | . | . | . | . |
| 16 Bloed en bloedvormende organen | 4,1 | 3,9 | 3,9 | 3,8 | 3,7 | 3,6 | 3,6 | 3,7 | 3,6 | 3,6 |
| 17 Myeloproliferatieve en weinig gediff. neoplasmata | 1,7 | 1,6 | 1,6 | 1,6 | 1,6 | 1,6 | 1,5 | 1,5 | 1,5 | 1,4 |
| 18 Infectie en parasitaire ziekten | 15,4 | 15,5 | 15,2 | 15,0 | 14,5 | 14,2 | 14,5 | 14,3 | 14,1 | 13,9 |
| 19 Psychische stoornissen | 24,1 | 22,2 | 21,4 | 20,6 | 20,1 | 19,2 | 19,8 | 16,0 | 15,9 | 14,7 |
| 20 Alcohol en druggebruik | 14,8 | 14,1 | 14,9 | 13,6 | 16,1 | 12,4 | 13,0 | 12,1 | 12,9 | 12,1 |
| 21 Ongevallen, vergiftigingen, toxische effecten van geneesmid. | 9,8 | 9,8 | 9,9 | 9,5 | 9,5 | 10,0 | 9,7 | 9,3 | 9,5 | 9,3 |
| 22 Brandwonden | 16,9 | 19,6 | 20,2 | 21,3 | 22,7 | 19,2 | 21,7 | 22,3 | 21,6 | 19,2 |
| 23 Factoren die de gezondheid beïnvloeden | 13,6 | 13,0 | 12,9 | 12,3 | 11,4 | 10,3 | 8,7 | 6,4 | 5,0 | 4,4 |
| 24 HIV infecties | 14,4 | 16,9 | 22,6 | 12,1 | 15,1 | 13,6 | 11,7 | 14,0 | 12,6 | 11,7 |
| 25 Multipole Traumata | 32,3 | 29,5 | 29,9 | 31,6 | 29,3 | 30,6 | 31,8 | 29,4 | 30,1 | 28,1 |
| SS Speciale DRG's | . | . | . | . | 1,0 | 1,1 | 1,0 | 1,0 | 1,0 | 1,0 |
| p1 PRE MDC : LEVERTRANSPLANTATIE | 35,6 | 39,2 | 44,3 | 39,4 | 42,7 | 37,2 | 38,8 | 40,1 | 40,3 | 33,8 |
| p2 PRE MDC : BEENMERGTRANSPLANTATIE | 23,9 | 21,1 | 22,1 | 27,5 | 22,5 | 27,3 | 24,8 | 25,2 | 22,9 | 23,0 |
| p3 PRE MDC : TRACHEOSTOMIE | 56,3 | 57,1 | 60,0 | 59,9 | 60,2 | 60,8 | 61,0 | 61,4 | 59,1 | 59,5 |
| p4 PRE MDC : HART &/OF LONG TRANSPLANTATIE | 25,4 | 46,0 | 53,0 | 41,9 | 42,3 | 34,8 | 36,4 | 50,2 | 48,4 | 43,4 |
| TOTAAL GEMIDDELDE | 15,2 | 15,8 | 16,5 | 15,7 | 14,6 | 14,2 | 14,4 | 14,5 | 14,2 | 13,4 |



VII. ANALYSE KRUISING LEEFTIJDSCATEGORIE EN GESLACHT

Aantal verblijven per leeftijdscategorie, geslacht en jaar

| | 1. MANNEN | | | | | | | | | |
|---------------------------|------------------|------------------|------------------|------------------|------------------|------------------|------------------|------------------|------------------|------------------|
| | 2003 | 2004 | 2005 | 2006 | 2007 | 2008 | 2009 | 2010 | 2011 | 2012 |
| 1. Leeftijd < 15 | 163 397 | 160 178 | 167 001 | 166 954 | 169 521 | 179 426 | 186 151 | 190 379 | 196 433 | 195 488 |
| 2. Leeftijd >= 15 en < 65 | 661 608 | 676 654 | 685 419 | 698 747 | 763 062 | 883 700 | 916 393 | 958 152 | 981 321 | 1 000 452 |
| 3. Leeftijd >= 65 | 466 733 | 489 466 | 500 725 | 505 198 | 533 120 | 607 226 | 638 544 | 676 505 | 700 390 | 730 155 |
| TOTAAL | 1 291 738 | 1 326 298 | 1 353 145 | 1 370 899 | 1 465 703 | 1 670 352 | 1 741 088 | 1 825 036 | 1 878 144 | 1 926 095 |

| | 2. VROUWEN | | | | | | | | | |
|---------------------------|------------------|------------------|------------------|------------------|------------------|------------------|------------------|------------------|------------------|------------------|
| | 2003 | 2004 | 2005 | 2006 | 2007 | 2008 | 2009 | 2010 | 2011 | 2012 |
| 1. Leeftijd < 15 | 120 546 | 116 078 | 121 312 | 123 204 | 122 058 | 132 568 | 133 516 | 139 160 | 142 275 | 142 510 |
| 2. Leeftijd >= 15 en < 65 | 873 404 | 908 220 | 918 267 | 947 476 | 1 018 381 | 1 175 192 | 1 220 783 | 1 276 861 | 1 302 470 | 1 331 865 |
| 3. Leeftijd >= 65 | 536 741 | 556 151 | 566 031 | 573 042 | 600 961 | 678 606 | 706 453 | 742 465 | 772 702 | 796 517 |
| TOTAAL | 1 530 691 | 1 580 449 | 1 605 610 | 1 643 722 | 1 741 400 | 1 986 366 | 2 060 752 | 2 158 486 | 2 217 447 | 2 270 892 |



VII. ANALYSE KRUISING LEEFTIJDSCATEGORIE EN GESLACHT

Som van het aantal ligdagen per leeftijdscategorie, geslacht en jaar

| | 1. MANNEN | | | | | | | | | |
|---------------------------|------------------|------------------|------------------|------------------|------------------|------------------|------------------|------------------|------------------|------------------|
| | 2003 | 2004 | 2005 | 2006 | 2007 | 2008 | 2009 | 2010 | 2011 | 2012 |
| 1. Leeftijd < 15 | 471 932 | 452 507 | 473 651 | 458 878 | 457 276 | 465 509 | 474 357 | 468 599 | 480 052 | 479 140 |
| 2. Leeftijd >= 15 en < 65 | 2 498 017 | 2 491 596 | 2 462 247 | 2 454 525 | 2 539 396 | 2 599 382 | 2 624 022 | 2 647 818 | 2 665 338 | 2 629 302 |
| 3. Leeftijd >= 65 | 3 409 101 | 3 391 351 | 3 396 223 | 3 337 075 | 3 381 030 | 3 478 339 | 3 465 367 | 3 506 615 | 3 569 716 | 3 610 093 |
| TOTAAL | 6 379 050 | 6 335 454 | 6 332 121 | 6 250 478 | 6 377 702 | 6 543 230 | 6 563 746 | 6 623 032 | 6 715 106 | 6 718 535 |

| | 2. VROUWEN | | | | | | | | | |
|---------------------------|------------------|------------------|------------------|------------------|------------------|------------------|------------------|------------------|------------------|------------------|
| | 2003 | 2004 | 2005 | 2006 | 2007 | 2008 | 2009 | 2010 | 2011 | 2012 |
| 1. Leeftijd < 15 | 378 801 | 359 721 | 376 361 | 379 070 | 364 783 | 384 196 | 377 804 | 383 928 | 385 388 | 385 662 |
| 2. Leeftijd >= 15 en < 65 | 3 117 803 | 3 130 925 | 3 081 105 | 3 098 170 | 3 127 771 | 3 265 497 | 3 264 965 | 3 317 953 | 3 306 882 | 3 294 123 |
| 3. Leeftijd >= 65 | 4 860 944 | 4 800 769 | 4 791 790 | 4 731 951 | 4 720 939 | 4 772 340 | 4 710 130 | 4 727 052 | 4 758 231 | 4 734 032 |
| TOTAAL | 8 357 548 | 8 291 415 | 8 249 256 | 8 209 191 | 8 213 493 | 8 422 033 | 8 352 899 | 8 428 933 | 8 450 501 | 8 413 817 |



VII. ANALYSE KRUISING LEEFTIJDSCATEGORIE EN GESLACHT

Gemiddeld aantal ligdagen per verblijf, leeftijdscategorie, geslacht en jaar

| | 1. MANNEN | | | | | | | | | |
|---------------------------|-----------|------|------|------|------|------|------|------|------|------|
| | 2003 | 2004 | 2005 | 2006 | 2007 | 2008 | 2009 | 2010 | 2011 | 2012 |
| 1. Leeftijd < 15 | 2,9 | 2,8 | 2,8 | 2,7 | 2,7 | 2,6 | 2,5 | 2,5 | 2,4 | 2,5 |
| 2. Leeftijd >= 15 en < 65 | 3,8 | 3,7 | 3,6 | 3,5 | 3,3 | 2,9 | 2,9 | 2,8 | 2,7 | 2,6 |
| 3. Leeftijd >= 65 | 7,3 | 6,9 | 6,8 | 6,6 | 6,3 | 5,7 | 5,4 | 5,2 | 5,1 | 4,9 |
| TOTAAL GEMIDDELDE | 4,7 | 4,5 | 4,4 | 4,3 | 4,1 | 3,8 | 3,6 | 3,5 | 3,4 | 3,3 |

| | 2. VROUWEN | | | | | | | | | |
|---------------------------|------------|------|------|------|------|------|------|------|------|------|
| | 2003 | 2004 | 2005 | 2006 | 2007 | 2008 | 2009 | 2010 | 2011 | 2012 |
| 1. Leeftijd < 15 | 3,1 | 3,1 | 3,1 | 3,1 | 3,0 | 2,9 | 2,8 | 2,8 | 2,7 | 2,7 |
| 2. Leeftijd >= 15 en < 65 | 3,6 | 3,4 | 3,4 | 3,3 | 3,1 | 2,8 | 2,7 | 2,6 | 2,5 | 2,5 |
| 3. Leeftijd >= 65 | 9,1 | 8,6 | 8,5 | 8,3 | 7,9 | 7,0 | 6,7 | 6,4 | 6,2 | 5,9 |
| TOTAAL GEMIDDELDE | 5,3 | 5,1 | 5,0 | 4,9 | 4,6 | 4,2 | 4,1 | 3,9 | 3,8 | 3,7 |