



Validation des données hospitalières 2003-2012

Hôpitaux subaigus

Sont inclus, tous les séjours :

- en hospitalisation classique, y compris les longs séjours (codes H,F, M, L) ;
 - en hospitalisation de jour chirurgicale (code C) ;
 - en hospitalisation de jour non-chirurgicale (code D),
- sauf les séjours dont toutes les prestations sont tarifées au « mini-forfait » (selon la nomenclature INAMI).

Sont exclus :

- les séjours non-facturés des nouveau-nés (mais le séjour de leur mère est bien inclus),
- les séjours exclusivement psychiatriques.

Classes d'âge (âge = année d'enregistrement - année de naissance) :

- moins de 15 ans,
- entre 15 et 64 ans compris,
- 65 ans et plus.

Pour la détermination des MDC, nous avons utilisé le grouper APR-DRG version 15.



Table des matières

I. ANALYSE DE LA VARIABLE SEXE

- Nombre de séjours par sexe et par année (p.3)
- Somme du nombre de jours d'hospitalisation par sexe et par année (p.4)
- Moyenne du nombre de jours d'hospitalisation par séjour, sexe et année (p.5)

II. ANALYSE DE LA VARIABLE CATEGORIE D'AGES

- Nombre de séjours par catégorie d'âge et par année (p.6)
- Somme du nombre de jours d'hospitalisation par catégorie d'âge et par année (p.7)
- Moyenne du nombre de jours d'hospitalisation par séjour, catégorie d'âge et année (p.8)

III. ANALYSE DE LA VARIABLE GROUPE D'AGE

- Nombre de séjours par groupe d'âge et par année (p.9)
- Somme du nombre de jours d'hospitalisation par groupe d'âge et par année (p.10)
- Moyenne du nombre de jours d'hospitalisation par séjour, groupe d'âge et année (p.11)

IV. ANALYSE DE LA VARIABLE MDC

- Nombre de séjours par MDC et par année (p.12)
- Somme du nombre de jours d'hospitalisation par MDC et par année (p.13)
- Moyenne du nombre de jours d'hospitalisation par séjour, MDC et année (p.14)

V. ANALYSE DU CROISEMENT DES VARIABLES SEXE ET MDC

- Nombre de séjours par sexe, année et MDC (p.15)
- Somme du nombre de jours d'hospitalisation par sexe, année et MDC (p.16)
- Moyenne du nombre de jours d'hospitalisation par séjour, sexe, année et MDC (p.17)

VI. ANALYSE DU CROISEMENT DES VARIABLES CATEGORIE D'AGE ET MDC

- Nombre de séjours par catégorie d'âge, année et MDC
 - A. Catégorie d'âge < 15 ans (p.18)
 - B. Catégorie d'âge >= 15 et < 65 ans (p.19)
 - C. Catégorie d'âge >= 65 ans (p.20)
- Somme du nombre de jours d'hospitalisation par catégorie d'âge, année et MDC
 - A. Catégorie d'âge < 15 ans (p.21)
 - B. Catégorie d'âge >= 15 et < 65 ans (p.22)
 - C. Catégorie d'âge >= 65 ans (p.23)
- Moyenne du nombre de jours d'hospitalisation par séjour, catégorie d'âge, année et MDC
 - A. Catégorie d'âge < 15 ans (p.24)
 - B. Catégorie d'âge >= 15 et < 65 ans (p.25)
 - C. Catégorie d'âge >= 65 ans (p.26)

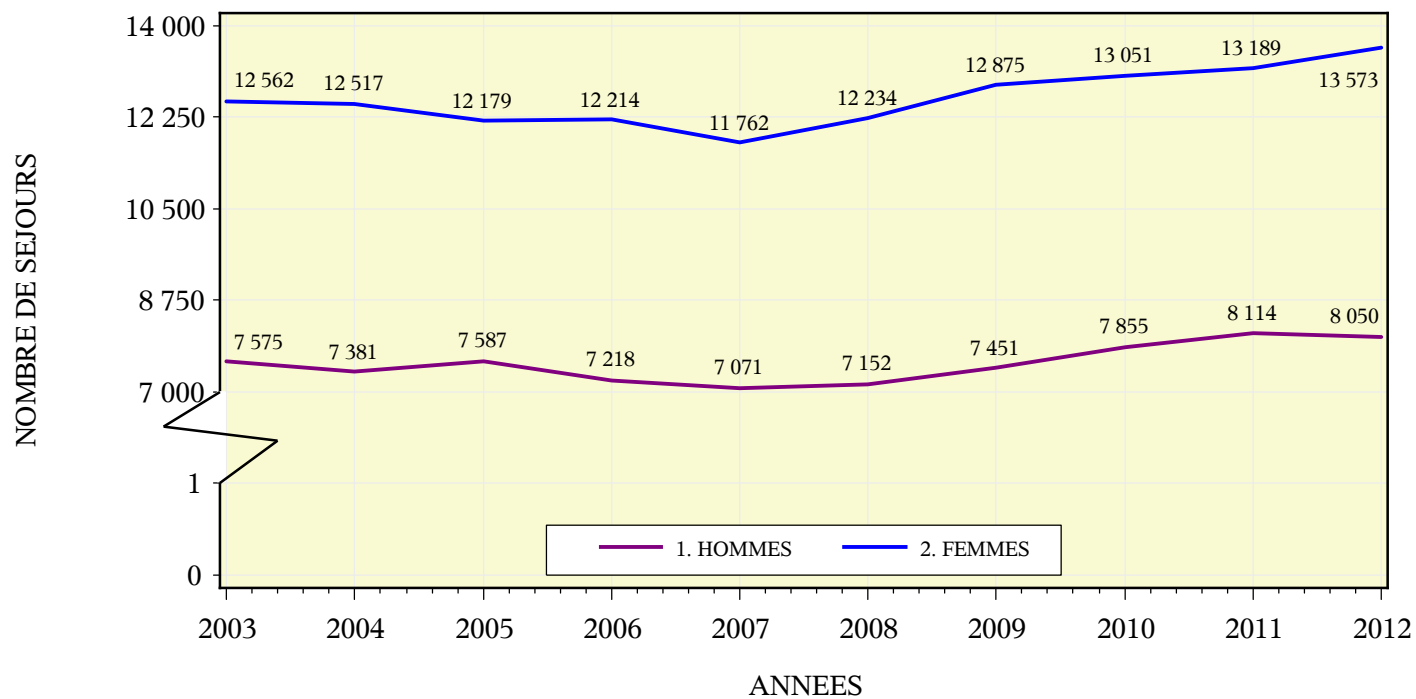
VII. ANALYSE DU CROISEMENT DES VARIABLES CATEGORIE D'AGE ET SEXE

- Nombre de séjours par catégorie d'âge, sexe et année (p.27)
- Somme du nombre de jours d'hospitalisation par catégorie d'âge, sexe et année (p.28)
- Moyenne du nombre de jours d'hospitalisation par séjour, catégorie d'âge, sexe et année (p.29)



I. ANALYSE DE LA VARIABLE SEXE

Nombre de séjours par sexe et par année



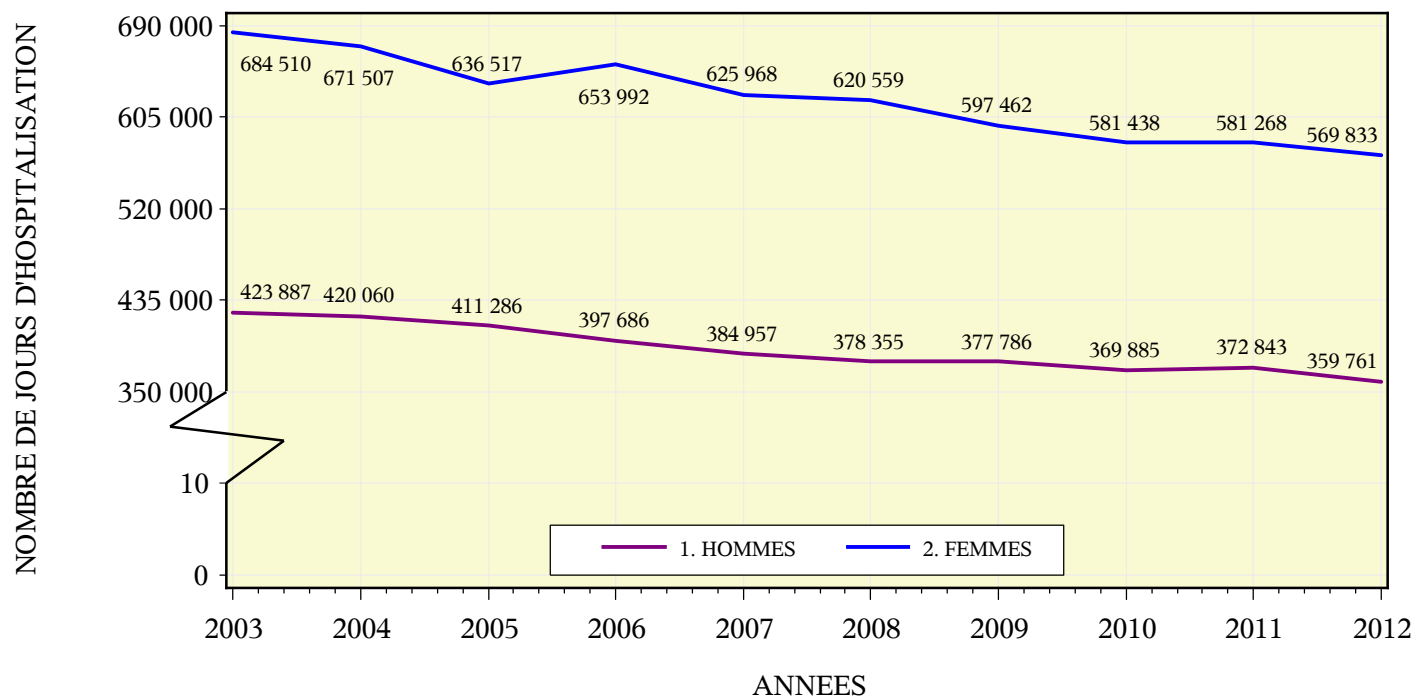
Total du nombre de séjours

2003	2004	2005	2006	2007	2008	2009	2010	2011	2012
20 137	19 898	19 766	19 432	18 833	19 386	20 326	20 906	21 303	21 623



I. ANALYSE DE LA VARIABLE SEXE

Somme du nombre de jours d'hospitalisation par sexe et par année



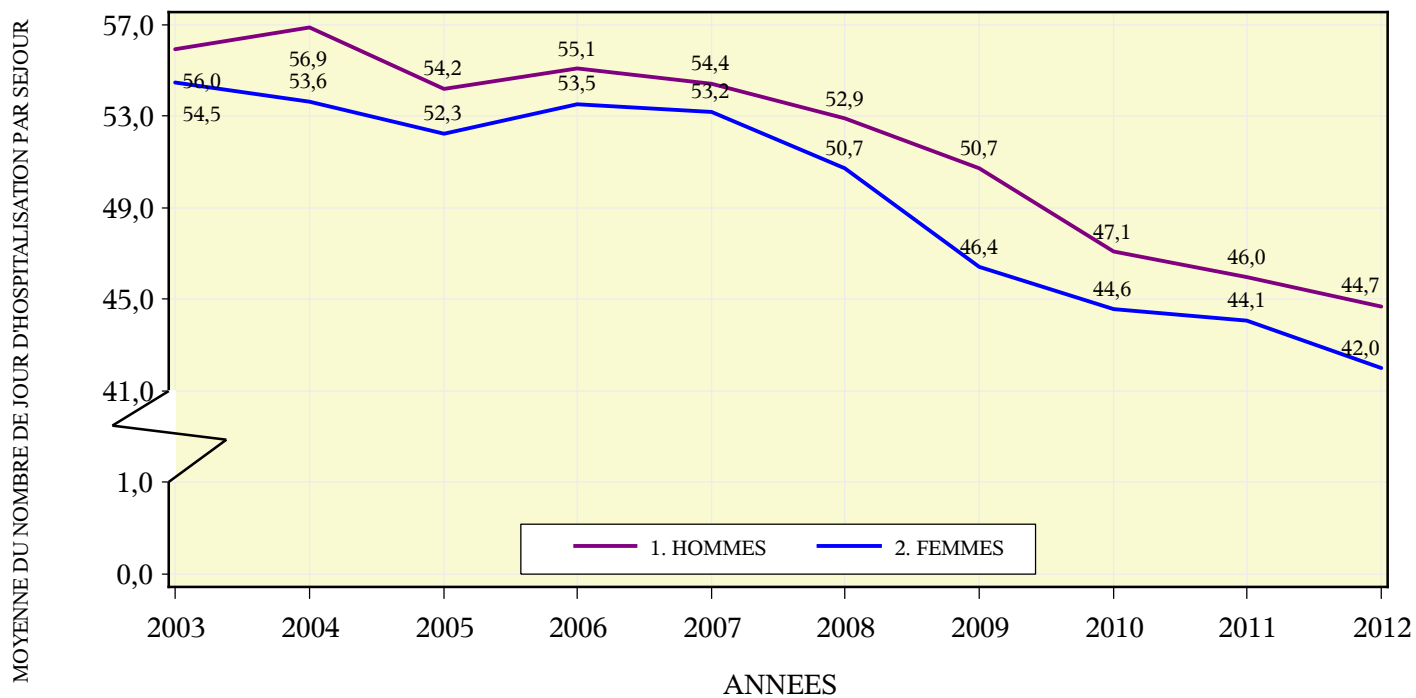
Total du nombre de jours d'hospitalisation

2003	2004	2005	2006	2007	2008	2009	2010	2011	2012
1 108 397	1 091 567	1 047 803	1 051 678	1 010 925	998 914	975 248	951 323	954 111	929 594



I. ANALYSE DE LA VARIABLE SEXE

Moyenne du nombre de jours d'hospitalisation par séjour, sexe et année



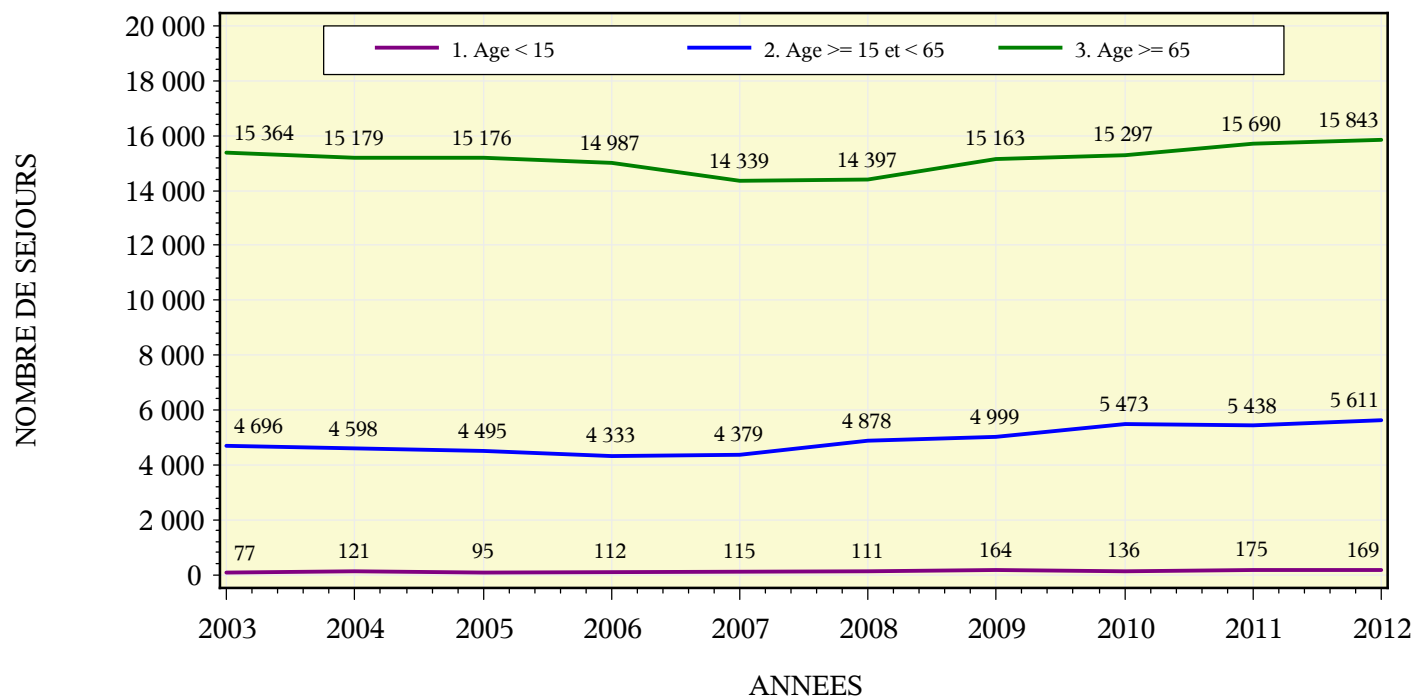
Moyenne globale du nombre de jours d'hospitalisation par séjour

2003	2004	2005	2006	2007	2008	2009	2010	2011	2012
55,0	54,9	53,0	54,1	53,7	51,5	48,0	45,5	44,8	43,0



II. ANALYSE DE LA VARIABLE CATEGORIE D'AGES

Nombre de séjours par catégorie d'âge et par année



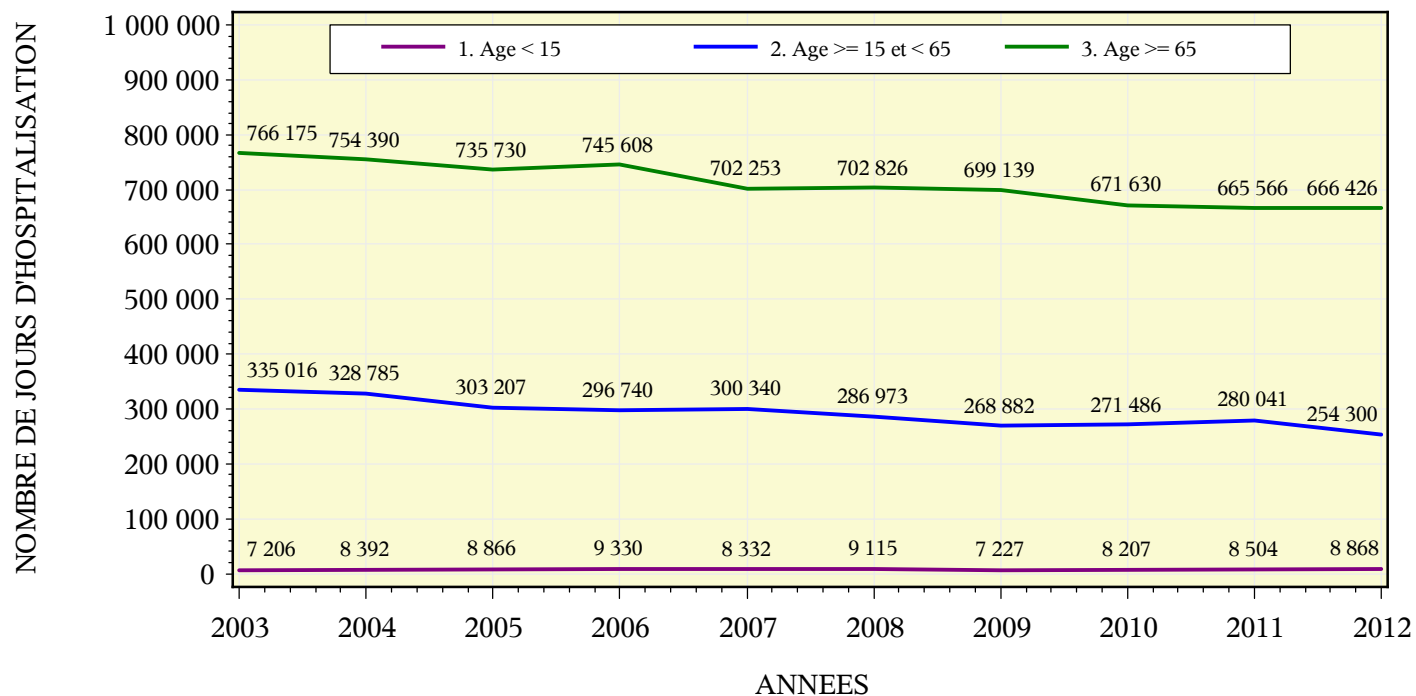
Total du nombre de séjours

2003	2004	2005	2006	2007	2008	2009	2010	2011	2012
20 137	19 898	19 766	19 432	18 833	19 386	20 326	20 906	21 303	21 623



II. ANALYSE DE LA VARIABLE CATEGORIE D'AGES

Somme du nombre de jours d'hospitalisation par catégorie d'âge et par année

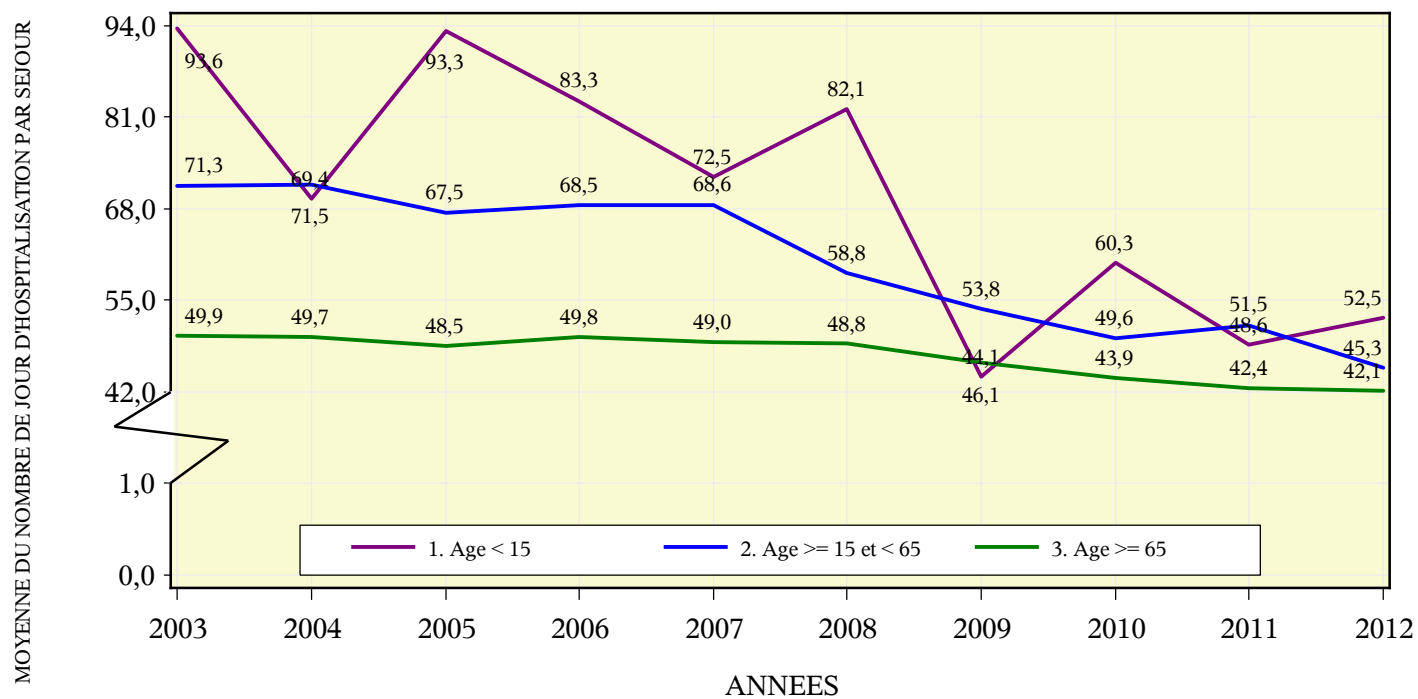


Total du nombre de jours d'hospitalisation

2003	2004	2005	2006	2007	2008	2009	2010	2011	2012
1 108 397	1 091 567	1 047 803	1 051 678	1 010 925	998 914	975 248	951 323	954 111	929 594

II. ANALYSE DE LA VARIABLE CATEGORIE D'AGES

Moyenne du nombre de jours d'hospitalisation par séjour, catégorie d'âge et année



Moyenne globale du nombre de jours d'hospitalisation par séjour

2003	2004	2005	2006	2007	2008	2009	2010	2011	2012
55,0	54,9	53,0	54,1	53,7	51,5	48,0	45,5	44,8	43,0



III. ANALYSE DE LA VARIABLE GROUPE D'AGE

Nombre de séjours par groupe d'âge et par année

	2003	2004	2005	2006	2007	2008	2009	2010	2011	2012
0 - <1	5	3	2	15	11	6	12	1	13	28
1 - 10	48	82	66	61	66	65	110	92	128	99
11 - 20	165	140	141	138	144	137	124	153	136	139
21 - 30	294	271	254	292	300	338	275	315	281	293
31 - 40	524	460	436	439	393	503	463	496	522	540
41 - 50	1 112	1 109	1 055	917	974	992	957	1 131	1 203	1 144
51 - 60	1 707	1 778	1 754	1 700	1 633	1 816	2 057	2 141	2 185	2 313
61 - 70	2 929	2 832	2 854	2 799	2 753	2 962	3 152	3 485	3 561	3 574
71 - 80	6 742	6 447	6 459	6 071	5 808	5 643	5 972	5 934	5 967	5 968
81 - 90	5 568	5 727	5 701	5 977	5 846	6 085	6 388	6 324	6 417	6 508
91 - 100	1 033	1 038	1 039	1 007	892	827	810	821	885	1 012
> 100	10	11	5	16	13	12	6	13	5	5
TOTAL	20 137	19 898	19 766	19 432	18 833	19 386	20 326	20 906	21 303	21 623



III. ANALYSE DE LA VARIABLE GROUPE D'AGE

Somme du nombre de jours d'hospitalisation par groupe d'âge et par année

	2003	2004	2005	2006	2007	2008	2009	2010	2011	2012
0 - <1	1 638	1 247	33	438	373	711	860	11	320	256
1 - 10	4 773	6 739	7 914	7 877	6 886	7 480	4 288	5 009	4 707	4 765
11 - 20	9 886	8 233	8 979	4 973	6 728	5 351	6 316	9 714	9 555	9 014
21 - 30	20 715	20 103	16 891	20 157	18 831	15 015	11 954	18 747	17 691	14 495
31 - 40	38 383	33 371	32 835	32 164	34 208	35 405	27 699	28 303	29 025	23 229
41 - 50	94 245	90 630	73 674	72 676	68 860	62 709	56 037	52 372	58 184	49 624
51 - 60	113 869	120 643	115 366	114 248	115 654	109 786	109 547	105 544	110 837	102 268
61 - 70	175 557	165 264	159 697	156 952	148 004	159 546	159 736	151 657	149 723	157 715
71 - 80	330 620	313 681	302 412	294 981	280 150	270 825	270 971	259 777	251 780	243 520
81 - 90	268 532	279 708	273 173	294 690	284 261	291 608	289 432	282 557	280 897	278 268
91 - 100	49 909	51 148	56 404	51 601	46 555	39 961	38 198	37 203	41 276	46 178
> 100	270	800	425	921	415	517	210	429	116	262
TOTAL	1 108 397	1 091 567	1 047 803	1 051 678	1 010 925	998 914	975 248	951 323	954 111	929 594



III. ANALYSE DE LA VARIABLE GROUPE D'AGE

Moyenne du nombre de jours d'hospitalisation par séjour, groupe d'âge et année

	2003	2004	2005	2006	2007	2008	2009	2010	2011	2012
0 - <1	327,6	415,7	16,5	29,2	33,9	118,5	71,7	11,0	24,6	9,1
1 - 10	99,4	82,2	119,9	129,1	104,3	115,1	39,0	54,4	36,8	48,1
11 - 20	59,9	58,8	63,7	36,0	46,7	39,1	50,9	63,5	70,3	64,8
21 - 30	70,5	74,2	66,5	69,0	62,8	44,4	43,5	59,5	63,0	49,5
31 - 40	73,3	72,5	75,3	73,3	87,0	70,4	59,8	57,1	55,6	43,0
41 - 50	84,8	81,7	69,8	79,3	70,7	63,2	58,6	46,3	48,4	43,4
51 - 60	66,7	67,9	65,8	67,2	70,8	60,5	53,3	49,3	50,7	44,2
61 - 70	59,9	58,4	56,0	56,1	53,8	53,9	50,7	43,5	42,0	44,1
71 - 80	49,0	48,7	46,8	48,6	48,2	48,0	45,4	43,8	42,2	40,8
81 - 90	48,2	48,8	47,9	49,3	48,6	47,9	45,3	44,7	43,8	42,8
91 - 100	48,3	49,3	54,3	51,2	52,2	48,3	47,2	45,3	46,6	45,6
> 100	27,0	72,7	85,0	57,6	31,9	43,1	35,0	33,0	23,2	52,4
MOYENNE TOTALE	84,6	94,2	64,0	62,2	59,3	62,7	50,0	46,0	45,6	44,0



IV. ANALYSE DE LA VARIABLE MDC

Nombre de séjours par MDC et par année

	2003	2004	2005	2006	2007	2008	2009	2010	2011	2012
00 Groupe résiduel	22	31	41	29	47	246	320	238	123	57
01 Système nerveux	2 065	2 184	2 277	2 164	1 867	1 597	1 745	1 556	1 075	1 168
02 Affections des yeux	6	10	14	12	11	1	4	2	5	7
03 Nez, gorge, oreilles	68	67	64	73	56	57	44	36	37	39
04 Système respiratoire	492	473	519	464	472	412	377	369	273	255
05 Système circulatoire	278	300	279	304	270	235	190	208	145	106
06 Système digestif	269	253	269	262	239	242	247	237	255	225
07 Foie, bile et pancréas	142	125	133	124	138	128	113	112	103	98
08 Système musculaire et tissu conjonctif	703	634	1 106	1 005	1 131	1 019	1 172	1 228	296	216
09 Peau, tissu sous-cutané, sein	173	175	133	134	135	139	100	131	96	85
10 Maladies endocriniennes, nutritives et du métabolisme	115	75	116	100	79	59	62	61	50	42
11 Reins et voies urinaires	98	142	129	159	122	115	97	131	133	142
12 Organes génitaux masculins	19	27	50	27	28	34	27	39	43	30
13 Organes génitaux féminins	27	45	39	40	44	48	37	44	38	35
15 Nouveau-nés - Affections d'origine périnatale	1
16 Sang et organes hématopoïétiques	60	43	48	51	40	25	34	24	26	28
17 Maladies myéloprolifératives, néoplasmes peu différenciés	114	96	92	77	69	65	52	52	66	51
18 Maladies infectieuses et parasitaire	31	26	34	29	20	28	21	23	27	9
19 Troubles mentaux	1 419	1 327	1 182	1 106	1 028	795	714	725	825	863
20 Alcoolisme et usage de drogue	193	189	215	194	178	130	110	130	96	73
21 Traumatismes, empoisonnements, effets tox. des médicaments	33	30	12	24	22	15	25	17	10	3
22 Brûlures	2	.	1	1	.	3	5	2	1	1
23 Facteurs influençant la santé	13 806	13 642	13 011	13 047	12 831	13 392	14 011	14 414	16 412	16 627
24 Infections HIV	1	2	2	3	3	1
25 Traumatismes multiples	1	2	.	3	3	3	3	.	.	1
SS DRG spéciaux	598	816	1 126	1 167	1 459
p3 PRE MDC : TRACHEOSTOMIE	1	1	1
TOTAL	20 137	19 898	19 766	19 432	18 833	19 386	20 326	20 906	21 303	21 623



IV. ANALYSE DE LA VARIABLE MDC

Somme du nombre de jours d'hospitalisation par MDC et par année

	2003	2004	2005	2006	2007	2008	2009	2010	2011	2012
00 Groupe résiduel	2 145	4 340	5 782	6 401	10 373	24 878	24 132	18 496	11 933	2 789
01 Système nerveux	214 370	208 100	188 436	185 030	171 312	148 720	152 443	116 734	97 354	88 155
02 Affections des yeux	298	262	672	735	313	1	272	19	58	134
03 Nez, gorge, oreilles	1 794	1 693	1 856	2 273	1 630	1 533	924	937	911	980
04 Système respiratoire	17 731	14 735	16 135	13 692	13 188	11 371	10 301	8 759	6 507	6 517
05 Système circulatoire	11 819	10 468	8 895	9 882	9 261	7 969	5 940	6 195	4 056	2 636
06 Système digestif	6 073	6 070	6 377	5 684	7 049	6 471	5 143	4 722	3 969	3 513
07 Foie, bile et pancréas	3 994	2 802	3 807	2 737	3 322	3 027	2 461	2 982	2 295	1 649
08 Système musculaire et tissu conjonctif	21 085	20 741	34 946	35 399	43 045	40 897	45 907	46 382	10 270	5 895
09 Peau, tissu sous-cutané, sein	7 691	8 638	4 249	4 561	5 560	4 526	3 550	4 471	2 766	2 890
10 Maladies endocriniennes, nutritives et du métabolisme	3 692	3 124	4 271	4 008	3 117	2 096	1 906	2 416	2 357	2 610
11 Reins et voies urinaires	2 870	4 154	2 583	4 163	3 325	3 036	1 989	2 219	1 652	1 837
12 Organes génitaux masculins	622	732	1 465	1 083	841	741	890	1 114	1 150	811
13 Organes génitaux féminins	1 146	1 199	1 164	1 385	1 465	1 373	716	1 157	1 022	748
15 Nouveau-nés - Affections d'origine périnatale	11
16 Sang et organes hématopoïétiques	722	685	1 081	1 391	796	338	849	560	360	327
17 Maladies myéloprolifératives, néoplasmes peu différenciés	2 603	1 948	2 198	2 040	1 838	1 747	824	1 018	1 612	754
18 Maladies infectieuses et parasitaire	1 427	1 011	875	1 157	1 049	958	870	1 089	951	227
19 Troubles mentaux	83 437	82 795	69 044	70 546	67 228	50 333	44 022	45 902	52 680	50 403
20 Alcoolisme et usage de drogue	12 186	12 997	15 912	14 062	13 790	9 323	6 821	7 248	6 630	5 373
21 Traumatismes, empoisonnements, effets tox. des médicaments	898	1 366	457	713	1 046	635	1 395	676	374	161
22 Brûlures	89	.	21	50	.	160	345	51	144	6
23 Facteurs influençant la santé	711 581	703 564	677 522	684 149	651 108	673 381	656 507	670 095	740 470	749 520
24 Infections HIV	89	27	55	57	99	28
25 Traumatismes multiples	35	116	.	480	170	284	49	.	.	64
SS DRG spéciaux	5 116	6 992	8 031	4 555	1 459
p3 PRE MDC : TRACHEOSTOMIE	50	35	97
TOTAL	1 108 397	1 091 567	1 047 803	1 051 678	1 010 925	998 914	975 248	951 323	954 111	929 594



IV. ANALYSE DE LA VARIABLE MDC

Moyenne du nombre de jours d'hospitalisation par séjour, MDC et année

	2003	2004	2005	2006	2007	2008	2009	2010	2011	2012
00 Groupe résiduel	97,5	140,0	141,0	220,7	220,7	101,1	75,4	77,7	97,0	48,9
01 Système nerveux	103,8	95,3	82,8	85,5	91,8	93,1	87,4	75,0	90,6	75,5
02 Affections des yeux	49,7	26,2	48,0	61,3	28,5	1,0	68,0	9,5	11,6	19,1
03 Nez, gorge, oreilles	26,4	25,3	29,0	31,1	29,1	26,9	21,0	26,0	24,6	25,1
04 Système respiratoire	36,0	31,2	31,1	29,5	27,9	27,6	27,3	23,7	23,8	25,6
05 Système circulatoire	42,5	34,9	31,9	32,5	34,3	33,9	31,3	29,8	28,0	24,9
06 Système digestif	22,6	24,0	23,7	21,7	29,5	26,7	20,8	19,9	15,6	15,6
07 Foie, bile et pancréas	28,1	22,4	28,6	22,1	24,1	23,6	21,8	26,6	22,3	16,8
08 Système musculaire et tissu conjonctif	30,0	32,7	31,6	35,2	38,1	40,1	39,2	37,8	34,7	27,3
09 Peau, tissu sous-cutané, sein	44,5	49,4	31,9	34,0	41,2	32,6	35,5	34,1	28,8	34,0
10 Maladies endocriniennes, nutritives et du métabolisme	32,1	41,7	36,8	40,1	39,5	35,5	30,7	39,6	47,1	62,1
11 Reins et voies urinaires	29,3	29,3	20,0	26,2	27,3	26,4	20,5	16,9	12,4	12,9
12 Organes génitaux masculins	32,7	27,1	29,3	40,1	30,0	21,8	33,0	28,6	26,7	27,0
13 Organes génitaux féminins	42,4	26,6	29,8	34,6	33,3	28,6	19,4	26,3	26,9	21,4
15 Nouveau-nés - Affections d'origine périnatale	11,0
16 Sang et organes hématopoïétiques	12,0	15,9	22,5	27,3	19,9	13,5	25,0	23,3	13,8	11,7
17 Maladies myéloprolifératives, néoplasmes peu différenciés	22,8	20,3	23,9	26,5	26,6	26,9	15,8	19,6	24,4	14,8
18 Maladies infectieuses et parasitaire	46,0	38,9	25,7	39,9	52,5	34,2	41,4	47,3	35,2	25,2
19 Troubles mentaux	58,8	62,4	58,4	63,8	65,4	63,3	61,7	63,3	63,9	58,4
20 Alcoolisme et usage de drogue	63,1	68,8	74,0	72,5	77,5	71,7	62,0	55,8	69,1	73,6
21 Traumatismes, empoisonnements, effets tox. des médicaments	27,2	45,5	38,1	29,7	47,5	42,3	55,8	39,8	37,4	53,7
22 Brûlures	44,5	.	21,0	50,0	.	53,3	69,0	25,5	144,0	6,0
23 Facteurs influençant la santé	51,5	51,6	52,1	52,4	50,7	50,3	46,9	46,5	45,1	45,1
24 Infections HIV	89,0	13,5	27,5	19,0	33,0	28,0
25 Traumatismes multiples	35,0	58,0	.	160,0	56,7	94,7	16,3	.	.	64,0
SS DRG spéciaux	8,6	8,6	7,1	3,9	1,0
p3 PRE MDC : TRACHEOSTOMIE	50,0	35,0	97,0
MOYENNE TOTALE	44,5	42,6	40,8	52,3	48,9	40,7	38,9	35,4	40,1	34,3



V. ANALYSE DU CROISEMENT DES VARIABLES SEXE ET MDC

Nombre de séjours par sexe, année et MDC

Remarque : en raison d'un enregistrement fautif, il est possible que, dans le tableau, un séjour pour un homme/une femme soit repris dans un MDC qui n'est normalement possible que pour l'autre sexe.

	1. HOMMES									
	2003	2004	2005	2006	2007	2008	2009	2010	2011	2012
00 Groupe résiduel	14	20	23	12	19	115	119	87	56	30
01 Système nerveux	801	881	990	880	756	674	784	670	433	501
02 Affections des yeux	3	3	4	2	4	.	3	1	3	3
03 Nez, gorge, oreilles	42	43	38	34	27	31	26	31	31	21
04 Système respiratoire	258	258	260	245	262	218	211	205	150	151
05 Système circulatoire	85	108	101	113	108	95	77	67	57	38
06 Système digestif	117	97	120	85	95	114	102	110	117	108
07 Foie, bile et pancréas	62	60	63	50	69	47	42	44	47	50
08 Système musculaire et tissu conjonctif	169	152	275	263	259	238	306	353	102	77
09 Peau, tissu sous-cutané, sein	60	50	27	28	27	24	20	21	21	14
10 Maladies endocriniennes, nutritives et du métabolisme	30	19	44	24	25	26	19	19	19	16
11 Reins et voies urinaires	43	85	68	74	54	67	59	79	93	102
12 Organes génitaux masculins	19	27	50	27	28	34	27	39	43	30
13 Organes génitaux féminins
15 Nouveau-nés - Affections d'origine périnatale	1
16 Sang et organes hématopoïétiques	31	14	15	12	12	9	12	7	6	11
17 Maladies myéloprolifératives, néoplasmes peu différenciés	44	41	30	27	32	26	24	17	29	16
18 Maladies infectieuses et parasitaires	12	9	13	7	9	12	9	12	8	3
19 Troubles mentaux	596	517	453	449	425	307	276	319	337	340
20 Alcoolisme et usage de drogue	124	136	135	127	119	79	74	84	62	47
21 Traumatismes, empoisonnements, effets tox. des médicaments	16	11	4	8	12	4	10	7	5	2
22 Brûlures	2	.	.	1
23 Facteurs influençant la santé	5 049	4 849	4 872	4 748	4 724	4 936	5 099	5 538	6 280	6 249
24 Infections HIV	.	1	2	1	3	1
25 Traumatismes multiples	.	.	.	2	2	1	2	.	.	.
SS DRG spéciaux	95	148	144	215	238
p3 PRE MDC : TRACHEOSTOMIE	1	.	.
TOTAL	7 575	7 381	7 587	7 218	7 071	7 152	7 451	7 855	8 114	8 050



	2. FEMMES									
	2003	2004	2005	2006	2007	2008	2009	2010	2011	2012
00 Groupe résiduel	8	11	18	17	28	131	201	151	67	27
01 Système nerveux	1 264	1 303	1 287	1 284	1 111	923	961	886	642	667
02 Affections des yeux	3	7	10	10	7	1	1	1	2	4
03 Nez, gorge, oreilles	26	24	26	39	29	26	18	5	6	18
04 Système respiratoire	234	215	259	219	210	194	166	164	123	104
05 Système circulatoire	193	192	178	191	162	140	113	141	88	68
06 Système digestif	152	156	149	177	144	128	145	127	138	117
07 Foie, bile et pancréas	80	65	70	74	69	81	71	68	56	48
08 Système musculaire et tissu conjonctif	534	482	831	742	872	781	866	875	194	139
09 Peau, tissu sous-cutané, sein	113	125	106	106	108	115	80	110	75	71
10 Maladies endocriniennes, nutritives et du métabolisme	85	56	72	76	54	33	43	42	31	26
11 Reins et voies urinaires	55	57	61	85	68	48	38	52	40	40
12 Organes génitaux masculins
13 Organes génitaux féminins	27	45	39	40	44	48	37	44	38	35
15 Nouveau-nés - Affections d'origine périnatale
16 Sang et organes hématopoïétiques	29	29	33	39	28	16	22	17	20	17
17 Maladies myéloprolifératives, néoplasmes peu différenciés	70	55	62	50	37	39	28	35	37	35
18 Maladies infectieuses et parasitaire	19	17	21	22	11	16	12	11	19	6
19 Troubles mentaux	823	810	729	657	603	488	438	406	488	523
20 Alcoolisme et usage de drogue	69	53	80	67	59	51	36	46	34	26
21 Traumatismes, empoisonnements, effets tox. des médicaments	17	19	8	16	10	11	15	10	5	1
22 Brûlures	2	.	1	1	.	3	3	2	1	.
23 Facteurs influençant la santé	8 757	8 793	8 139	8 299	8 107	8 456	8 912	8 876	10 132	10 378
24 Infections HIV	1	1	.	2
25 Traumatismes multiples	1	2	.	1	1	2	1	.	.	1
SS DRG spéciaux	503	668	982	952	1 221
p3 PRE MDC : TRACHEOSTOMIE	1	1
TOTAL	12 562	12 517	12 179	12 214	11 762	12 234	12 875	13 051	13 189	13 573



V. ANALYSE DU CROISEMENT DES VARIABLES SEXE ET MDC

Somme du nombre de jours d'hospitalisation par sexe, année et MDC

Remarque : en raison d'un enregistrement fautif, il est possible que, dans le tableau, un séjour pour un homme/une femme soit repris dans un MDC qui n'est normalement possible que pour l'autre sexe.

	1. HOMMES									
	2003	2004	2005	2006	2007	2008	2009	2010	2011	2012
00 Groupe résiduel	1 313	2 451	3 110	1 105	3 079	11 044	10 126	7 578	6 339	1 577
01 Système nerveux	79 101	72 397	73 960	69 035	64 718	53 092	55 803	38 763	28 890	27 699
02 Affections des yeux	127	77	250	83	144	.	155	8	4	84
03 Nez, gorge, oreilles	915	1 204	1 177	570	830	770	436	680	734	599
04 Système respiratoire	7 780	7 542	7 724	6 540	6 653	5 031	5 574	4 347	3 177	3 730
05 Système circulatoire	2 740	3 343	2 535	2 675	3 198	2 928	1 962	1 459	1 681	745
06 Système digestif	2 342	2 337	2 525	1 478	2 836	3 184	1 837	2 126	2 151	1 554
07 Foie, bile et pancréas	1 773	1 158	1 549	982	1 588	953	823	1 143	979	699
08 Système musculaire et tissu conjonctif	4 365	4 437	7 814	9 088	8 545	8 177	11 614	12 121	3 481	2 345
09 Peau, tissu sous-cutané, sein	2 692	2 772	1 105	1 111	1 365	1 062	472	575	752	1 284
10 Maladies endocriniennes, nutritives et du métabolisme	795	881	1 652	697	654	599	661	678	1 346	613
11 Reins et voies urinaires	1 165	2 234	1 163	1 992	1 080	1 658	891	853	798	1 093
12 Organes génitaux masculins	622	732	1 465	1 083	841	741	890	1 114	1 150	811
13 Organes génitaux féminins
15 Nouveau-nés - Affections d'origine périnatale	11
16 Sang et organes hématopoïétiques	223	239	267	430	197	127	267	141	74	168
17 Maladies myéloprolifératives, néoplasmes peu différenciés	861	644	766	488	680	510	277	310	654	222
18 Maladies infectieuses et parasitaires	476	550	197	262	510	413	440	574	462	55
19 Troubles mentaux	34 057	31 634	25 668	26 760	26 258	19 803	17 752	20 509	20 774	19 632
20 Alcoolisme et usage de drogue	7 709	9 731	10 721	9 685	9 621	6 270	4 739	5 247	4 403	3 786
21 Traumatismes, empoisonnements, effets tox. des médicaments	512	551	185	302	441	150	538	140	56	91
22 Brûlures	232	.	.	6
23 Facteurs influençant la santé	274 319	275 131	267 398	262 835	251 506	259 352	258 541	267 713	293 472	292 691
24 Infections HIV	.	15	55	13	99	28
25 Traumatismes multiples	.	.	.	472	114	29	40	.	.	.
SS DRG spéciaux	2 462	3 716	3 756	1 466	238
p3 PRE MDC : TRACHEOSTOMIE	50	.	.
TOTAL	423 887	420 060	411 286	397 686	384 957	378 355	377 786	369 885	372 843	359 761



	2. FEMMES									
	2003	2004	2005	2006	2007	2008	2009	2010	2011	2012
00 Groupe résiduel	832	1 889	2 672	5 296	7 294	13 834	14 006	10 918	5 594	1 212
01 Système nerveux	135 269	135 703	114 476	115 995	106 594	95 628	96 640	77 971	68 464	60 456
02 Affections des yeux	171	185	422	652	169	1	117	11	54	50
03 Nez, gorge, oreilles	879	489	679	1 703	800	763	488	257	177	381
04 Système respiratoire	9 951	7 193	8 411	7 152	6 535	6 340	4 727	4 412	3 330	2 787
05 Système circulatoire	9 079	7 125	6 360	7 207	6 063	5 041	3 978	4 736	2 375	1 891
06 Système digestif	3 731	3 733	3 852	4 206	4 213	3 287	3 306	2 596	1 818	1 959
07 Foie, bile et pancréas	2 221	1 644	2 258	1 755	1 734	2 074	1 638	1 839	1 316	950
08 Système musculaire et tissu conjonctif	16 720	16 304	27 132	26 311	34 500	32 720	34 293	34 261	6 789	3 550
09 Peau, tissu sous-cutané, sein	4 999	5 866	3 144	3 450	4 195	3 464	3 078	3 896	2 014	1 606
10 Maladies endocriniennes, nutritives et du métabolisme	2 897	2 243	2 619	3 311	2 463	1 497	1 245	1 738	1 011	1 997
11 Reins et voies urinaires	1 705	1 920	1 420	2 171	2 245	1 378	1 098	1 366	854	744
12 Organes génitaux masculins
13 Organes génitaux féminins	1 146	1 199	1 164	1 385	1 465	1 373	716	1 157	1 022	748
15 Nouveau-nés - Affections d'origine périnatale
16 Sang et organes hématopoïétiques	499	446	814	961	599	211	582	419	286	159
17 Maladies myéloprolifératives, néoplasmes peu différenciés	1 742	1 304	1 432	1 552	1 158	1 237	547	708	958	532
18 Maladies infectieuses et parasitaire	951	461	678	895	539	545	430	515	489	172
19 Troubles mentaux	49 380	51 161	43 376	43 786	40 970	30 530	26 270	25 393	31 906	30 771
20 Alcoolisme et usage de drogue	4 477	3 266	5 191	4 377	4 169	3 053	2 082	2 001	2 227	1 587
21 Traumatismes, empoisonnements, effets tox. des médicaments	386	815	272	411	605	485	857	536	318	70
22 Brûlures	89	.	21	50	.	160	113	51	144	.
23 Facteurs influençant la santé	437 262	428 433	410 124	421 314	399 602	414 029	397 966	402 382	446 998	456 829
24 Infections HIV	89	12	.	44
25 Traumatismes multiples	35	116	.	8	56	255	9	.	.	64
SS DRG spéciaux	2 654	3 276	4 275	3 089	1 221
p3 PRE MDC : TRACHEOSTOMIE	35	97
TOTAL	684 510	671 507	636 517	653 992	625 968	620 559	597 462	581 438	581 268	569 833



V. ANALYSE DU CROISEMENT DES VARIABLES SEXE ET MDC

Moyenne du nombre de jours d'hospitalisation par séjour, sexe, année et MDC

Remarque : en raison d'un enregistrement fautif, il est possible que, dans le tableau, un séjour pour un homme/une femme soit repris dans un MDC qui n'est normalement possible que pour l'autre sexe.

	1. HOMMES									
	2003	2004	2005	2006	2007	2008	2009	2010	2011	2012
00 Groupe résiduel	93,8	122,6	135,2	92,1	162,1	96,0	85,1	87,1	113,2	52,6
01 Système nerveux	98,8	82,2	74,7	78,4	85,6	78,8	71,2	57,9	66,7	55,3
02 Affections des yeux	42,3	25,7	62,5	41,5	36,0	.	51,7	8,0	1,3	28,0
03 Nez, gorge, oreilles	21,8	28,0	31,0	16,8	30,7	24,8	16,8	21,9	23,7	28,5
04 Système respiratoire	30,2	29,2	29,7	26,7	25,4	23,1	26,4	21,2	21,2	24,7
05 Système circulatoire	32,2	31,0	25,1	23,7	29,6	30,8	25,5	21,8	29,5	19,6
06 Système digestif	20,0	24,1	21,0	17,4	29,9	27,9	18,0	19,3	18,4	14,4
07 Foie, bile et pancréas	28,6	19,3	24,6	19,6	23,0	20,3	19,6	26,0	20,8	14,0
08 Système musculaire et tissu conjonctif	25,8	29,2	28,4	34,6	33,0	34,4	38,0	34,3	34,1	30,5
09 Peau, tissu sous-cutané, sein	44,9	55,4	40,9	39,7	50,6	44,3	23,6	27,4	35,8	91,7
10 Maladies endocriniennes, nutritives et du métabolisme	26,5	46,4	37,5	29,0	26,2	23,0	34,8	35,7	70,8	38,3
11 Reins et voies urinaires	27,1	26,3	17,1	26,9	20,0	24,7	15,1	10,8	8,6	10,7
12 Organes génitaux masculins	32,7	27,1	29,3	40,1	30,0	21,8	33,0	28,6	26,7	27,0
13 Organes génitaux féminins
15 Nouveau-nés - Affections d'origine périnatale	11,0
16 Sang et organes hématopoïétiques	7,2	17,1	17,8	35,8	16,4	14,1	22,3	20,1	12,3	15,3
17 Maladies myéloprolifératives, néoplasmes peu différenciés	19,6	15,7	25,5	18,1	21,3	19,6	11,5	18,2	22,6	13,9
18 Maladies infectieuses et parasitaires	39,7	61,1	15,2	37,4	56,7	34,4	48,9	47,8	57,8	18,3
19 Troubles mentaux	57,1	61,2	56,7	59,6	61,8	64,5	64,3	64,3	61,6	57,7
20 Alcoolisme et usage de drogue	62,2	71,6	79,4	76,3	80,8	79,4	64,0	62,5	71,0	80,6
21 Traumatismes, empoisonnements, effets tox. des médicaments	32,0	50,1	46,3	37,8	36,8	37,5	53,8	20,0	11,2	45,5
22 Brûlures	116,0	.	.	6,0
23 Facteurs influençant la santé	54,3	56,7	54,9	55,4	53,2	52,5	50,7	48,3	46,7	46,8
24 Infections HIV	.	15,0	27,5	13,0	33,0	28,0
25 Traumatismes multiples	.	.	.	236,0	57,0	29,0	20,0	.	.	.
SS DRG spéciaux	25,9	25,1	26,1	6,8	1,0
p3 PRE MDC : TRACHEOSTOMIE	50,0	.	.
MOYENNE TOTALE	39,8	42,6	41,9	48,0	45,4	38,4	40,7	34,4	36,2	31,6



	2. FEMMES									
	2003	2004	2005	2006	2007	2008	2009	2010	2011	2012
00 Groupe résiduel	104,0	171,7	148,4	311,5	260,5	105,6	69,7	72,3	83,5	44,9
01 Système nerveux	107,0	104,1	88,9	90,3	95,9	103,6	100,6	88,0	106,6	90,6
02 Affections des yeux	57,0	26,4	42,2	65,2	24,1	1,0	117,0	11,0	27,0	12,5
03 Nez, gorge, oreilles	33,8	20,4	26,1	43,7	27,6	29,3	27,1	51,4	29,5	21,2
04 Système respiratoire	42,5	33,5	32,5	32,7	31,1	32,7	28,5	26,9	27,1	26,8
05 Système circulatoire	47,0	37,1	35,7	37,7	37,4	36,0	35,2	33,6	27,0	27,8
06 Système digestif	24,5	23,9	25,9	23,8	29,3	25,7	22,8	20,4	13,2	16,7
07 Foie, bile et pancréas	27,8	25,3	32,3	23,7	25,1	25,6	23,1	27,0	23,5	19,8
08 Système musculaire et tissu conjonctif	31,3	33,8	32,6	35,5	39,6	41,9	39,6	39,2	35,0	25,5
09 Peau, tissu sous-cutané, sein	44,2	46,9	29,7	32,5	38,8	30,1	38,5	35,4	26,9	22,6
10 Maladies endocriniennes, nutritives et du métabolisme	34,1	40,1	36,4	43,6	45,6	45,4	29,0	41,4	32,6	76,8
11 Reins et voies urinaires	31,0	33,7	23,3	25,5	33,0	28,7	28,9	26,3	21,4	18,6
12 Organes génitaux masculins
13 Organes génitaux féminins	42,4	26,6	29,8	34,6	33,3	28,6	19,4	26,3	26,9	21,4
15 Nouveau-nés - Affections d'origine périnatale
16 Sang et organes hématopoïétiques	17,2	15,4	24,7	24,6	21,4	13,2	26,5	24,6	14,3	9,4
17 Maladies myéloprolifératives, néoplasmes peu différenciés	24,9	23,7	23,1	31,0	31,3	31,7	19,5	20,2	25,9	15,2
18 Maladies infectieuses et parasitaires	50,1	27,1	32,3	40,7	49,0	34,1	35,8	46,8	25,7	28,7
19 Troubles mentaux	60,0	63,2	59,5	66,6	67,9	62,6	60,0	62,5	65,4	58,8
20 Alcoolisme et usage de drogue	64,9	61,6	64,9	65,3	70,7	59,9	57,8	43,5	65,5	61,0
21 Traumatismes, empoisonnements, effets tox. des médicaments	22,7	42,9	34,0	25,7	60,5	44,1	57,1	53,6	63,6	70,0
22 Brûlures	44,5	.	21,0	50,0	.	53,3	37,7	25,5	144,0	.
23 Facteurs influençant la santé	49,9	48,7	50,4	50,8	49,3	49,0	44,7	45,3	44,1	44,0
24 Infections HIV	89,0	12,0	.	22,0
25 Traumatismes multiples	35,0	58,0	.	8,0	56,0	127,5	9,0	.	.	64,0
SS DRG spéciaux	5,3	4,9	4,4	3,2	1,0
p3 PRE MDC : TRACHEOSTOMIE	35,0	97,0
MOYENNE TOTALE	47,2	44,4	42,6	51,5	53,7	44,1	40,5	37,5	42,0	38,0



VI. ANALYSE DU CROISEMENT DES VARIABLES CATEGORIE D'AGE ET MDC

Nombre de séjours par catégorie d'âge, année et MDC

	1. Age < 15									
	2003	2004	2005	2006	2007	2008	2009	2010	2011	2012
00 Groupe résiduel	.	.	1	.	1
01 Système nerveux	1	.	2	1
04 Système respiratoire	1
06 Système digestif	.	.	11
08 Système musculaire et tissu conjonctif	1	.	.	.	1
09 Peau, tissu sous-cutané, sein	.	1
15 Nouveau-nés - Affections d'origine périnatale	1
19 Troubles mentaux	.	.	.	1
23 Facteurs influençant la santé	75	120	81	110	114	109	164	136	175	167
SS DRG spéciaux	1
TOTAL	77	121	95	112	115	111	164	136	175	169



VI. ANALYSE DU CROISEMENT DES VARIABLES CATEGORIE D'AGE ET MDC

Nombre de séjours par catégorie d'âge, année et MDC

	2. Age >= 15 et < 65									
	2003	2004	2005	2006	2007	2008	2009	2010	2011	2012
00 Groupe résiduel	9	20	16	11	21	64	58	43	22	12
01 Système nerveux	710	912	872	775	716	718	770	704	468	594
02 Affections des yeux	.	1	1	.	2	.	.	.	4	3
03 Nez, gorge, oreilles	35	30	23	26	19	19	15	20	21	17
04 Système respiratoire	87	78	89	64	75	81	76	95	66	61
05 Système circulatoire	10	12	15	21	12	12	12	5	7	6
06 Système digestif	58	68	59	56	57	59	61	83	87	80
07 Foie, bile et pancréas	41	33	37	34	41	37	28	31	27	28
08 Système musculaire et tissu conjonctif	154	131	217	161	156	159	193	231	77	70
09 Peau, tissu sous-cutané, sein	57	56	34	35	43	50	24	27	26	19
10 Maladies endocriniennes, nutritives et du métabolisme	15	11	18	16	13	10	11	10	10	6
11 Reins et voies urinaires	14	38	33	32	25	30	25	53	67	64
12 Organes génitaux masculins	1	.	6	2	1	3	3	4	10	6
13 Organes génitaux féminins	7	10	11	10	6	13	6	8	10	6
16 Sang et organes hématopoïétiques	3	3	7	6	1	3	3	2	5	5
17 Maladies myéloprolifératives, néoplasmes peu différenciés	37	26	18	10	11	8	10	3	11	3
18 Maladies infectieuses et parasitaire	5	2	2	2	2	5	3	3	5	.
19 Troubles mentaux	169	148	144	137	127	87	77	92	95	118
20 Alcoolisme et usage de drogue	115	118	116	119	107	68	63	57	37	23
21 Traumatismes, empoisonnements, effets tox. des médicaments	6	8	2	5	8	3	4	3	1	1
22 Brûlures	1	1	.	.	.
23 Facteurs influençant la santé	3 163	2 891	2 773	2 807	2 933	3 024	2 929	3 141	3 643	3 525
24 Infections HIV	.	2	2	3	3	1
25 Traumatismes multiples	.	.	.	1	.	2	1	.	.	.
SS DRG spéciaux	422	626	857	739	963
p3 PRE MDC : TRACHEOSTOMIE	1	.	.
TOTAL	4 696	4 598	4 495	4 333	4 379	4 878	4 999	5 473	5 438	5 611



VI. ANALYSE DU CROISEMENT DES VARIABLES CATEGORIE D'AGE ET MDC

Nombre de séjours par catégorie d'âge, année et MDC

	3. Age >= 65									
	2003	2004	2005	2006	2007	2008	2009	2010	2011	2012
00 Groupe résiduel	13	11	24	18	25	182	262	195	101	45
01 Système nerveux	1 354	1 272	1 403	1 388	1 151	879	975	852	607	574
02 Affections des yeux	6	9	13	12	9	1	4	2	1	4
03 Nez, gorge, oreilles	33	37	41	47	37	38	29	16	16	22
04 Système respiratoire	404	395	430	400	397	331	301	274	207	194
05 Système circulatoire	268	288	264	283	258	223	178	203	138	100
06 Système digestif	211	185	199	206	182	183	186	154	168	145
07 Foie, bile et pancréas	101	92	96	90	97	91	85	81	76	70
08 Système musculaire et tissu conjonctif	549	503	889	844	975	859	979	997	219	145
09 Peau, tissu sous-cutané, sein	116	118	99	99	92	89	76	104	70	66
10 Maladies endocriniennes, nutritives et du métabolisme	100	64	98	84	66	49	51	51	40	36
11 Reins et voies urinaires	84	104	96	127	97	85	72	78	66	78
12 Organes génitaux masculins	18	27	44	25	27	31	24	35	33	24
13 Organes génitaux féminins	20	35	28	30	38	35	31	36	28	29
16 Sang et organes hématopoïétiques	57	40	41	45	39	22	31	22	21	23
17 Maladies myéloprolifératives, néoplasmes peu différenciés	77	70	74	67	58	57	42	49	55	48
18 Maladies infectieuses et parasitaire	26	24	32	27	18	23	18	20	22	9
19 Troubles mentaux	1 250	1 179	1 038	968	901	708	637	633	730	745
20 Alcoolisme et usage de drogue	78	71	99	75	71	62	47	73	59	50
21 Traumatismes, empoisonnements, effets tox. des médicaments	27	22	10	19	14	12	21	14	9	2
22 Brûlures	2	.	1	1	.	2	4	2	1	1
23 Facteurs influençant la santé	10 568	10 631	10 157	10 130	9 784	10 259	10 918	11 137	12 594	12 935
24 Infections HIV	1
25 Traumatismes multiples	1	2	.	2	3	1	2	.	.	1
SS DRG spéciaux	175	190	269	428	496
p3 PRE MDC : TRACHEOSTOMIE	1	1
TOTAL	15 364	15 179	15 176	14 987	14 339	14 397	15 163	15 297	15 690	15 843



VI. ANALYSE DU CROISEMENT DES VARIABLES CATEGORIE D'AGE ET MDC

Somme du nombre de jours d'hospitalisation par catégorie d'âge, année et MDC

	1. Age < 15									
	2003	2004	2005	2006	2007	2008	2009	2010	2011	2012
00 Groupe résiduel	.	.	88	.	1
01 Système nerveux	14	.	356	577
04 Système respiratoire	4
06 Système digestif	.	.	284
08 Système musculaire et tissu conjonctif	1	.	.	.	1
09 Peau, tissu sous-cutané, sein	.	7
15 Nouveau-nés - Affections d'origine périnatale	11
19 Troubles mentaux	.	.	.	8
23 Facteurs influençant la santé	7 188	8 385	8 138	8 745	8 331	9 113	7 227	8 207	8 504	8 856
SS DRG spéciaux	1
TOTAL	7 206	8 392	8 866	9 330	8 332	9 115	7 227	8 207	8 504	8 868



VI. ANALYSE DU CROISEMENT DES VARIABLES CATEGORIE D'AGE ET MDC

Somme du nombre de jours d'hospitalisation par catégorie d'âge, année et MDC

	2. Age >= 15 et < 65									
	2003	2004	2005	2006	2007	2008	2009	2010	2011	2012
00 Groupe résiduel	950	3 237	1 959	2 458	4 848	7 378	4 587	4 245	2 273	696
01 Système nerveux	111 039	109 463	94 667	89 089	91 118	83 298	80 546	60 211	52 310	45 153
02 Affections des yeux	.	60	42	.	58	.	.	.	9	6
03 Nez, gorge, oreilles	853	971	464	484	525	401	398	529	496	292
04 Système respiratoire	4 006	2 111	2 152	1 922	1 761	1 758	1 501	2 056	1 235	1 356
05 Système circulatoire	344	459	291	643	271	359	326	111	135	182
06 Système digestif	688	1 163	873	860	852	1 172	443	1 634	642	959
07 Foie, bile et pancréas	1 349	695	1 048	807	881	741	519	841	504	379
08 Système musculaire et tissu conjonctif	2 551	3 348	5 131	3 854	3 986	4 653	6 721	8 000	1 669	873
09 Peau, tissu sous-cutané, sein	3 468	3 405	1 280	1 500	1 902	1 486	730	1 049	618	413
10 Maladies endocriniennes, nutritives et du métabolisme	201	329	673	553	629	518	481	548	848	313
11 Reins et voies urinaires	693	948	211	299	507	351	164	472	235	238
12 Organes génitaux masculins	3	.	128	37	16	37	22	61	209	42
13 Organes génitaux féminins	272	405	315	363	136	240	154	122	287	126
16 Sang et organes hématopoïétiques	35	57	144	173	1	63	23	12	53	43
17 Maladies myéloprolifératives, néoplasmes peu différenciés	264	207	235	124	125	251	69	9	243	63
18 Maladies infectieuses et parasitaire	212	83	14	222	23	191	67	268	107	.
19 Troubles mentaux	10 630	8 473	8 806	9 641	9 066	5 516	5 346	5 825	7 631	8 329
20 Alcoolisme et usage de drogue	8 060	8 880	10 053	10 141	9 830	5 066	4 021	3 449	3 607	2 342
21 Traumatismes, empoisonnements, effets tox. des médicaments	211	549	12	165	159	272	602	37	1	1
22 Brûlures	85	21	.	.	.
23 Facteurs influençant la santé	189 187	183 915	174 654	173 001	173 547	170 289	159 812	176 023	205 616	191 503
24 Infections HIV	.	27	55	57	99	28
25 Traumatismes multiples	.	.	.	347	.	137	27	.	.	.
SS DRG spéciaux	2 711	2 302	5 934	1 313	963
p3 PRE MDC : TRACHEOSTOMIE	50	.	.
TOTAL	335 016	328 785	303 207	296 740	300 340	286 973	268 882	271 486	280 041	254 300



VI. ANALYSE DU CROISEMENT DES VARIABLES CATEGORIE D'AGE ET MDC

Somme du nombre de jours d'hospitalisation par catégorie d'âge, année et MDC

	3. Age >= 65									
	2003	2004	2005	2006	2007	2008	2009	2010	2011	2012
00 Groupe résiduel	1 195	1 103	3 735	3 943	5 524	17 500	19 545	14 251	9 660	2 093
01 Système nerveux	103 317	98 637	93 413	95 364	80 194	65 422	71 897	56 523	45 044	43 002
02 Affections des yeux	298	202	630	735	255	1	272	19	49	128
03 Nez, gorge, oreilles	941	722	1 392	1 789	1 105	1 132	526	408	415	688
04 Système respiratoire	13 721	12 624	13 983	11 770	11 427	9 613	8 800	6 703	5 272	5 161
05 Système circulatoire	11 475	10 009	8 604	9 239	8 990	7 610	5 614	6 084	3 921	2 454
06 Système digestif	5 385	4 907	5 220	4 824	6 197	5 299	4 700	3 088	3 327	2 554
07 Foie, bile et pancréas	2 645	2 107	2 759	1 930	2 441	2 286	1 942	2 141	1 791	1 270
08 Système musculaire et tissu conjonctif	18 534	17 393	29 815	31 545	39 059	36 243	39 186	38 382	8 601	5 021
09 Peau, tissu sous-cutané, sein	4 223	5 226	2 969	3 061	3 658	3 040	2 820	3 422	2 148	2 477
10 Maladies endocriniennes, nutritives et du métabolisme	3 491	2 795	3 598	3 455	2 488	1 578	1 425	1 868	1 509	2 297
11 Reins et voies urinaires	2 177	3 206	2 372	3 864	2 818	2 685	1 825	1 747	1 417	1 599
12 Organes génitaux masculins	619	732	1 337	1 046	825	704	868	1 053	941	769
13 Organes génitaux féminins	874	794	849	1 022	1 329	1 133	562	1 035	735	622
16 Sang et organes hématopoïétiques	687	628	937	1 218	795	275	826	548	307	284
17 Maladies myéloprolifératives, néoplasmes peu différenciés	2 339	1 741	1 963	1 916	1 713	1 496	755	1 009	1 369	691
18 Maladies infectieuses et parasitaire	1 215	928	861	935	1 026	767	803	821	844	227
19 Troubles mentaux	72 807	74 322	60 238	60 897	58 162	44 817	38 676	40 077	45 049	42 074
20 Alcoolisme et usage de drogue	4 126	4 117	5 859	3 921	3 960	4 257	2 800	3 799	3 023	3 031
21 Traumatismes, empoisonnements, effets tox. des médicaments	687	817	445	548	887	363	793	639	373	160
22 Brûlures	89	.	21	50	.	75	324	51	144	6
23 Facteurs influençant la santé	515 206	511 264	494 730	502 403	469 230	493 979	489 468	485 865	526 350	549 161
24 Infections HIV	89
25 Traumatismes multiples	35	116	.	133	170	147	22	.	.	64
SS DRG spéciaux	2 404	4 690	2 097	3 242	496
p3 PRE MDC : TRACHEOSTOMIE	35	97
TOTAL	766 175	754 390	735 730	745 608	702 253	702 826	699 139	671 630	665 566	666 426



VI. ANALYSE DU CROISEMENT DES VARIABLES CATEGORIE D'AGE ET MDC

Moyenne du nombre de jours d'hospitalisation par séjour, catégorie d'âge, année et MDC

	1. Age < 15									
	2003	2004	2005	2006	2007	2008	2009	2010	2011	2012
00 Groupe résiduel	.	.	88,0	.	1,0
01 Systeme nerveux	14,0	.	178,0	577,0
04 Systeme respiratoire	4,0
06 Systeme digestif	.	.	25,8
08 Systeme musculaire et tissu conjonctif	1,0	.	.	.	1,0
09 Peau, tissu sous-cutane, sein	.	7,0
15 Nouveau-nés - Affections d'origine perinatale	11,0
19 Troubles mentaux	.	.	.	8,0
23 Facteurs influençant la santé	95,8	69,9	100,5	79,5	73,1	83,6	44,1	60,3	48,6	53,0
SS DRG spéciaux	1,0
MOYENNE TOTALE	37,9	38,4	98,1	221,5	37,0	28,5	44,1	60,3	48,6	21,7



VI. ANALYSE DU CROISEMENT DES VARIABLES CATEGORIE D'AGE ET MDC

Moyenne du nombre de jours d'hospitalisation par séjour, catégorie d'âge, année et MDC

	2. Age >= 15 et < 65									
	2003	2004	2005	2006	2007	2008	2009	2010	2011	2012
00 Groupe résiduel	105,6	161,9	122,4	223,5	230,9	115,3	79,1	98,7	103,3	58,0
01 Système nerveux	156,4	120,0	108,6	115,0	127,3	116,0	104,6	85,5	111,8	76,0
02 Affections des yeux	.	60,0	42,0	.	29,0	.	.	.	2,3	2,0
03 Nez, gorge, oreilles	24,4	32,4	20,2	18,6	27,6	21,1	26,5	26,5	23,6	17,2
04 Système respiratoire	46,0	27,1	24,2	30,0	23,5	21,7	19,8	21,6	18,7	22,2
05 Système circulatoire	34,4	38,3	19,4	30,6	22,6	29,9	27,2	22,2	19,3	30,3
06 Système digestif	11,9	17,1	14,8	15,4	14,9	19,9	7,3	19,7	7,4	12,0
07 Foie, bile et pancréas	32,9	21,1	28,3	23,7	21,5	20,0	18,5	27,1	18,7	13,5
08 Système musculaire et tissu conjonctif	16,6	25,6	23,6	23,9	25,6	29,3	34,8	34,6	21,7	12,5
09 Peau, tissu sous-cutané, sein	60,8	60,8	37,6	42,9	44,2	29,7	30,4	38,9	23,8	21,7
10 Maladies endocriniennes, nutritives et du métabolisme	13,4	29,9	37,4	34,6	48,4	51,8	43,7	54,8	84,8	52,2
11 Reins et voies urinaires	49,5	24,9	6,4	9,3	20,3	11,7	6,6	8,9	3,5	3,7
12 Organes génitaux masculins	3,0	.	21,3	18,5	16,0	12,3	7,3	15,3	20,9	7,0
13 Organes génitaux féminins	38,9	40,5	28,6	36,3	22,7	18,5	25,7	15,3	28,7	21,0
16 Sang et organes hématopoïétiques	11,7	19,0	20,6	28,8	1,0	21,0	7,7	6,0	10,6	8,6
17 Maladies myéloprolifératives, néoplasmes peu différenciés	7,1	8,0	13,1	12,4	11,4	31,4	6,9	3,0	22,1	21,0
18 Maladies infectieuses et parasitaire	42,4	41,5	7,0	111,0	11,5	38,2	22,3	89,3	21,4	.
19 Troubles mentaux	62,9	57,3	61,2	70,4	71,4	63,4	69,4	63,3	80,3	70,6
20 Alcoolisme et usage de drogue	70,1	75,3	86,7	85,2	91,9	74,5	63,8	60,5	97,5	101,8
21 Traumatismes, empoisonnements, effets tox. des médicaments	35,2	68,6	6,0	33,0	19,9	90,7	150,5	12,3	1,0	1,0
22 Brûlures	85,0	21,0	.	.	.
23 Facteurs influençant la santé	59,8	63,6	63,0	61,6	59,2	56,3	54,6	56,0	56,4	54,3
24 Infections HIV	.	13,5	27,5	19,0	33,0	28,0
25 Traumatismes multiples	.	.	.	347,0	.	68,5	27,0	.	.	.
SS DRG spéciaux	6,4	3,7	6,9	1,8	1,0
p3 PRE MDC : TRACHEOSTOMIE	50,0	.	.
MOYENNE TOTALE	44,1	47,9	37,3	63,2	44,3	44,9	37,3	37,1	35,4	28,9



VI. ANALYSE DU CROISEMENT DES VARIABLES CATEGORIE D'AGE ET MDC

Moyenne du nombre de jours d'hospitalisation par séjour, catégorie d'âge, année et MDC

	3. Age >= 65									
	2003	2004	2005	2006	2007	2008	2009	2010	2011	2012
00 Groupe résiduel	91,9	100,3	155,6	219,1	221,0	96,2	74,6	73,1	95,6	46,5
01 Systeme nerveux	76,3	77,5	66,6	68,7	69,7	74,4	73,7	66,3	74,2	74,9
02 Affections des yeux	49,7	22,4	48,5	61,3	28,3	1,0	68,0	9,5	49,0	32,0
03 Nez, gorge, oreilles	28,5	19,5	34,0	38,1	29,9	29,8	18,1	25,5	25,9	31,3
04 Systeme respiratoire	34,0	32,0	32,5	29,4	28,8	29,0	29,2	24,5	25,5	26,6
05 Systeme circulatoire	42,8	34,8	32,6	32,6	34,8	34,1	31,5	30,0	28,4	24,5
06 Systeme digestif	25,5	26,5	26,2	23,4	34,0	29,0	25,3	20,1	19,8	17,6
07 Foie, bile et pancreas	26,2	22,9	28,7	21,4	25,2	25,1	22,8	26,4	23,6	18,1
08 Systeme musculaire et tissu conjonctif	33,8	34,6	33,5	37,4	40,1	42,2	40,0	38,5	39,3	34,6
09 Peau, tissu sous-cutane, sein	36,4	44,3	30,0	30,9	39,8	34,2	37,1	32,9	30,7	37,5
10 Maladies endocriniennes, nutritives et du metabolisme	34,9	43,7	36,7	41,1	37,7	32,2	27,9	36,6	37,7	63,8
11 Reins et voies urinaires	25,9	30,8	24,7	30,4	29,1	31,6	25,3	22,4	21,5	20,5
12 Organes genitaux masculins	34,4	27,1	30,4	41,8	30,6	22,7	36,2	30,1	28,5	32,0
13 Organes genitaux feminins	43,7	22,7	30,3	34,1	35,0	32,4	18,1	28,8	26,3	21,4
16 Sang et organes hematopoiétiques	12,1	15,7	22,9	27,1	20,4	12,5	26,6	24,9	14,6	12,3
17 Maladies myeloproliferatives, neoplasmes peu differencés	30,4	24,9	26,5	28,6	29,5	26,2	18,0	20,6	24,9	14,4
18 Maladies infectieuses et parasitaire	46,7	38,7	26,9	34,6	57,0	33,3	44,6	41,1	38,4	25,2
19 Troubles mentaux	58,2	63,0	58,0	62,9	64,6	63,3	60,7	63,3	61,7	56,5
20 Alcoolisme et usage de drogue	52,9	58,0	59,2	52,3	55,8	68,7	59,6	52,0	51,2	60,6
21 Traumatismes, empoisonnements, effets tox. des médicaments	25,4	37,1	44,5	28,8	63,4	30,3	37,8	45,6	41,4	80,0
22 Brulures	44,5	.	21,0	50,0	.	37,5	81,0	25,5	144,0	6,0
23 Facteurs influencant la sante	48,8	48,1	48,7	49,6	48,0	48,2	44,8	43,6	41,8	42,5
24 Infections HIV	89,0
25 Traumatismes multiples	35,0	58,0	.	66,5	56,7	147,0	11,0	.	.	64,0
SS DRG speciaux	13,7	24,7	7,8	7,6	1,0
p3 PRE MDC : TRACHEOSTOMIE	35,0	97,0
MOYENNE TOTALE	42,8	40,1	41,7	48,3	49,0	41,4	39,0	34,3	41,1	37,6



VII. ANALYSE DU CROISEMENT DES VARIABLES CATEGORIE D'AGE ET SEXE

Nombre de séjours par catégorie d'âge, sexe et année

	1. HOMMES									
	2003	2004	2005	2006	2007	2008	2009	2010	2011	2012
1. Age < 15	47	79	74	81	67	71	117	92	127	111
2. Age >= 15 et < 65	2 579	2 495	2 491	2 324	2 352	2 465	2 441	2 584	2 599	2 518
3. Age >= 65	4 949	4 807	5 022	4 813	4 652	4 616	4 893	5 179	5 388	5 421
TOTAL	7 575	7 381	7 587	7 218	7 071	7 152	7 451	7 855	8 114	8 050

	2. FEMMES									
	2003	2004	2005	2006	2007	2008	2009	2010	2011	2012
1. Age < 15	30	42	21	31	48	40	47	44	48	58
2. Age >= 15 et < 65	2 117	2 103	2 004	2 009	2 027	2 413	2 558	2 889	2 839	3 093
3. Age >= 65	10 415	10 372	10 154	10 174	9 687	9 781	10 270	10 118	10 302	10 422
TOTAL	12 562	12 517	12 179	12 214	11 762	12 234	12 875	13 051	13 189	13 573



VII. ANALYSE DU CROISEMENT DES VARIABLES CATEGORIE D'AGE ET SEXE

Somme du nombre de jours d'hospitalisation par catégorie d'âge, sexe et année

	1. HOMMES									
	2003	2004	2005	2006	2007	2008	2009	2010	2011	2012
1. Age < 15	4 384	4 957	5 285	4 235	4 222	4 822	3 860	4 387	5 152	5 192
2. Age >= 15 et < 65	175 320	178 707	166 217	153 455	153 817	152 335	143 576	142 457	150 071	134 410
3. Age >= 65	244 183	236 396	239 784	239 996	226 918	221 198	230 350	223 041	217 620	220 159
TOTAL	423 887	420 060	411 286	397 686	384 957	378 355	377 786	369 885	372 843	359 761

	2. FEMMES									
	2003	2004	2005	2006	2007	2008	2009	2010	2011	2012
1. Age < 15	2 822	3 435	3 581	5 095	4 110	4 293	3 367	3 820	3 352	3 676
2. Age >= 15 et < 65	159 696	150 078	136 990	143 285	146 523	134 638	125 306	129 029	129 970	119 890
3. Age >= 65	521 992	517 994	495 946	505 612	475 335	481 628	468 789	448 589	447 946	446 267
TOTAL	684 510	671 507	636 517	653 992	625 968	620 559	597 462	581 438	581 268	569 833



VII. ANALYSE DU CROISEMENT DES VARIABLES CATEGORIE D'AGE ET SEXE

Moyenne du nombre de jours d'hospitalisation par séjour, catégorie d'âge, sexe et année

	1. HOMMES									
	2003	2004	2005	2006	2007	2008	2009	2010	2011	2012
1. Age < 15	93,3	62,7	71,4	52,3	63,0	67,9	33,0	47,7	40,6	46,8
2. Age >= 15 et < 65	68,0	71,6	66,7	66,0	65,4	61,8	58,8	55,1	57,7	53,4
3. Age >= 65	49,3	49,2	47,7	49,9	48,8	47,9	47,1	43,1	40,4	40,6
MOYENNE TOTALE	70,2	61,2	62,0	56,1	59,1	59,2	46,3	48,6	46,2	46,9

	2. FEMMES									
	2003	2004	2005	2006	2007	2008	2009	2010	2011	2012
1. Age < 15	94,1	81,8	170,5	164,4	85,6	107,3	71,6	86,8	69,8	63,4
2. Age >= 15 et < 65	75,4	71,4	68,4	71,3	72,3	55,8	49,0	44,7	45,8	38,8
3. Age >= 65	50,1	49,9	48,8	49,7	49,1	49,2	45,6	44,3	43,5	42,8
MOYENNE TOTALE	73,2	67,7	95,9	95,1	69,0	70,8	55,4	58,6	53,0	48,3